

埼玉県鉱工業指数

平成 27 年(2015 年)基準改定の概要



埼玉県

総務部統計課

1 改定の趣旨

埼玉県では、鉱工業製品を生産する県内事業所における、生産、出荷、在庫に関する諸活動を体系的にとらえ、県内の経済動向を迅速に把握することを目的として、埼玉県鉱工業指数を作成し、公表しています。

基準時については、指数の性格上、基準時から遠ざかるにつれてバイアス（歪み）が生じ、産業構造等の変化による動向を十分に反映し得なくなるため、「指数の基準時は、原則として5年毎に更新することとし、西暦の末尾が0または5の付く年とする。」（昭和56年3月20日統計審議会答申）とされていることから、5年毎に改定を実施しています。今回、平成27年（2015年）を基準時とするとともに、採用品目及びウェイトの見直し等を行いました。

2 改定の対象とした指数

平成27年基準に改定を行った指数は、以下の4系列です。

生産指数（付加価値額ウェイト）	出荷指数
在庫指数	在庫率指数

3 改定の主な内容

（1）基準時及びウェイト算定年次の変更

指数の基準時及びウェイト算定年次を、平成22年（2010年）から平成27年（2015年）に変更しました。指数値は、平成27年の平均を100.0とした比率で示されます。

（2）業種分類の見直し（資料1）

業種分類は、原則として日本標準産業分類（第13回改定）に準拠しており、今回の改定においては産業分類上の変更はありませんが、「公益事業（電気、ガス）」を廃止することに伴い、「産業総合」を廃止しました。また、旧「はん用機械工業」を「汎用機械工業」と表記しました。

（3）採用品目の見直し（資料2，資料3）

指数採用品目は、主に「経済産業省生産動態統計調査」（以下「生動調査」という）の調査品目から統合、分割並びに業種別の代表性等に関して検討を行い、選定しました。また、「生動調査」の所管外の品目についても、見直し及び採用について検討しました。

なお、「生動調査」以外に、次の統計調査の結果を活用しています。

経済産業省 生産動態統計調査及び所管外品目の調査

農林水産省 食品動態統計調査、牛乳・乳製品統計、木材統計調査、
流通飼料価格等実態調査（飼料月報）

厚生労働省 薬事工業生産動態統計調査

埼玉県鉱工業動態統計調査

採用品目の改廃状況

【生産・出荷】23業種 【在庫】20業種

指数の種類 (業種別)	27年 基準	22年 基準	27年-22 年(差)	27年基準		
				新規	廃止	統合再編
生産	201	211	10	18	25	3
出荷	201	209	8	18	23	3
在庫	108	120	12	6	15	3
在庫率	102	112	10	6	13	3

採用業種数には変更ありませんが、在庫・在庫率について、木材・木製品工業を非採用とし、情報通信機械工業を採用に変更しました。

(4) ウェイトの見直し(資料4)

業種別のウェイトは、製造工業・鉱業とともに平成28年「経済センサス-活動調査」(調査対象は平成27年)の結果を基礎データとして、指数の業種分類に適合するよう組み替えを行った上で算定しました。また、品目別のウェイトは、主に「生産動態統計調査」や「経済センサス-活動調査」の結果などにより単価・金額等を推計し、業種別のウェイトを採用品目の金額構成比により按分しました。生産・出荷・在庫指数におけるウェイトが増減した主な業種は、以下のとおりです。

指数の種類	ウェイトが増加した主な業種	ウェイトが減少した主な業種
生産	食料品工業 パルプ・紙・紙加工品工業 印刷業	化学工業 輸送機械工業 電子部品・デバイス工業
出荷	食料品工業 パルプ・紙・紙加工品工業 非鉄金属工業	輸送機械工業 電子部品・デバイス工業 情報通信機械工業
在庫	輸送機械工業 生産用機械工業 パルプ・紙・紙加工品工業	プラスチック製品工業 金属製品工業 電子部品・デバイス工業

(5) 季節調整法について

ア 季節調整法は、米国センサス局のX-12-ARIMAを用い、平成22年基準と同様次の方法で実施しました。

季節調整対象期間：8年間(96か月)

なお対象期間は、平成22年(2010年)1月～平成29年(2017年)12月です。

ARIMAモデルの選定に、異常値の検出を追加

イ 平成27年基準改定時に使用したスペックファイルの見本と、処理を行った異常値は次のとおりです。

```
series { start=YYYY.M
span=(2010.1,2017.12)
decimals=1 }
transform { function = log }
arima { model=(011)(011) 1 }
regression{variables=(td1nolpyear lpyear 2)
save = (td hol)
user = (jap-hol)
usertype=holiday
start=YYYY.M
file="XXXXXXXXXXXXXXXXX"}
forecast{ maxlead=12 }
estimate{ save = ( mdl )
maxiter = 500 }
x11 { print = (none + d10+d11+d16)
save = (d10 d11 d16)
seasonalma = x11default }
```

1 生産、出荷、在庫指数ともに(011)(011)、在庫率指数は(010)(011)

2 在庫・在庫率指数の場合はregressionの{ }内を削除。

異常値

系列	種別	年月
生産	A O	2011.3
出荷	T C	2011.3
在庫	T C	2011.3
在庫率	T C	2011.3

4 新基準への切替え時期と改定結果（資料6）

平成27年（2015年）基準による指数値へは、平成31年（2019年）1月分の公表（平成31年3月公表）から切替えました。また、過去系列については、平成25年（2013年）1月まで遡及しました。

業種分類の新旧比較

平成27年基準	
分類番号	業種分類名
	(廃止) 1
60000001	鉱工業総合
60000002	製造工業総合
60000003	鉄鋼業
60000004	非鉄金属工業
60000005	金属製品工業
60000006	汎用機械工業
60000007	生産用機械工業
60000008	業務用機械工業
60000009	電子部品・デバイス工業
60000010	電気機械工業
60000011	情報通信機械工業 2
60000012	輸送機械工業
60000013	窯業・土石製品工業
60000014	化学工業
60000015	プラスチック製品工業
60000016	パルプ・紙・紙加工品工業
60000017	繊維工業
60000018	食料品工業
60000019	その他工業総合
60000020	ゴム製品工業
60000021	皮革製品工業
60000022	家具工業
60000023	印刷業
60000024	木材・木製品工業 3
60000025	その他工業
60000026	鉱業
	(廃止) 1

平成22年基準	
分類番号	業種分類名
40000001	産業総合
40000002	鉱工業総合
40000003	製造工業総合
40000004	鉄鋼業
40000005	非鉄金属工業
40000006	金属製品工業
40000007	はん用機械工業
40000008	生産用機械工業
40000009	業務用機械工業
40000010	電子部品・デバイス工業
40000011	電気機械工業
40000012	情報通信機械工業
40000013	輸送機械工業
40000014	窯業・土石製品工業
40000015	化学工業
40000016	プラスチック製品工業
40000017	パルプ・紙・紙加工品工業
40000018	繊維工業
40000019	食料品工業
40000020	その他工業総合
40000021	ゴム製品工業
40000022	皮革製品工業
40000023	家具工業
40000024	印刷業
40000025	木材・木製品工業
40000026	その他工業
40000027	鉱業
40000028	公益事業

- 1 公益事業廃止に伴い、産業総合を廃止しました。
- 2 「情報通信機械工業」の在庫及び在庫率指数を算出することとしました。
- 3 「木材・木製品工業」の在庫及び在庫率指数を算出しないこととなったため、接続指数は作成しません。

特殊分類(財別)格付け上の定義 (参考)

分類	定義
最終需要財	鉱工業又は他の産業に原材料等として投入されない製品。ただし、建設財を含み、企業消費財は除く。
投資財	資本財と建設財の合計。
資本財	家計以外で購入される製品で、原則として想定耐用年数が1年以上で比較的購入単価の高いもの。
建設財	建築工事用の資本財、衛生用磁器等の建築物に付随する内装品、及び土木工事の資材。
消費財	家計で購入される製品(耐久消費財と非耐久消費財の合計)。
耐久消費財	原則として想定耐用年数が1年以上で比較的購入単価の高いもの。
非耐久消費財	原則として想定耐用年数が1年未満又は比較的購入単価の低いもの。
生産財	鉱工業又は他の産業に原材料等として投入される製品。ただし、企業消費財を含み、建設財を除く。
鉱工業用生産財	鉱工業の生産工程に原材料、燃料、部品、容器、消耗品、工具等として再投入される製品。
その他用生産財	非鉱工業用の原材料、燃料、容器、消耗品及び企業消費財。

業種別採用品目数の新旧比較

業種分類名	生産指数			出荷指数			在庫指数			在庫率指数		
	22年基準	27年基準	増減	22年基準	27年基準	増減	22年基準	27年基準	増減	22年基準	27年基準	増減
産業総合	211	-	-	-	-	-	-	-	-	-	-	-
鉱工業総合	209	201	8	209	201	8	120	108	12	112	102	10
製造工業総合	207	199	8	207	199	8	119	107	12	111	101	10
鉄鋼業	13	12	1	13	12	1	11	10	1	10	9	1
非鉄金属工業	8	8	0	8	8	0	5	5	0	5	5	0
金属製品工業	17	10	7	17	10	7	8	5	3	8	5	3
汎用機械工業	13	13	0	13	13	0	3	3	0	3	3	0
生産用機械工業	12	11	1	12	11	1	7	6	1	4	4	0
業務用機械工業	6	5	1	6	5	1	-	-	2	-	-	-
電子部品・デバイス工業	12	13	1	12	13	1	8	7	1	5	5	0
電気機械工業	23	24	1	23	24	1	7	7	0	6	6	0
情報通信機械工業	6	7	1	6	7	1	-	3	3	-	3	3
輸送機械工業	11	9	2	11	9	2	7	5	2	7	5	2
窯業・土石製品工業	16	14	2	16	14	2	14	12	2	14	12	2
化学工業	7	7	0	7	7	0	5	5	0	5	5	0
プラスチック製品工業	13	12	1	13	12	1	13	12	1	13	12	1
パルプ・紙・紙加工品工業	7	7	0	7	7	0	7	7	0	7	7	0
繊維工業	6	6	0	6	6	0	6	6	0	6	6	0
食料品工業	15	23	8	15	23	8	4	4	0	4	4	0
その他工業総合	22	18	4	22	18	4	14	10	4	14	10	4
ゴム製品工業	4	3	1	4	3	1	2	2	0	2	2	0
皮革製品工業	2	2	0	2	2	0	2	2	0	2	2	0
家具工業	4	3	1	4	3	1	3	3	0	3	3	0
印刷業	3	3	0	3	3	0	-	-	-	-	-	-
木材・木製品工業	2	2	0	2	2	0	2	-	2	2	-	2
その他工業	7	5	2	7	5	2	5	3	2	5	3	2
鉱業	2	2	0	2	2	0	1	1	0	1	1	0
【参考系列】 公益事業	2	0	2	-	-	-	-	-	-	-	-	-

特殊分類(財別)採用品目数の新旧比較

業種分類名	生産指数			出荷指数			在庫指数			在庫率指数		
	22年基準	27年基準	増減	22年基準	27年基準	増減	22年基準	27年基準	増減	22年基準	27年基準	増減
鉱工業総合(特殊分類別)	222	213	9	222	213	9	130	115	15	122	109	13
最終需要財	113	110	3	113	110	3	61	55	6	57	52	5
投資財	77	68	9	77	68	9	43	37	6	39	34	5
資本財	42	40	2	42	40	2	18	17	1	14	14	0
建設財	35	28	7	35	28	7	25	20	5	25	20	5
消費財	36	42	6	36	42	6	18	18	0	18	18	0
耐久消費財	14	13	1	14	13	1	9	9	0	9	9	0
非耐久消費財	22	29	7	22	29	7	9	9	0	9	9	0
生産財	109	103	6	109	103	6	69	60	9	65	57	8
鉱工業用生産財	98	93	5	98	93	5	65	57	8	61	54	7
その他用生産財	11	10	1	11	10	1	4	3	1	4	3	1

特殊分類(財別)では、1品目を2つの財に分轄する品目があるため、業種別採用品目の合計数と一致しない場合があります。

平成27年基準 採用品目

(資料3)

業種・品目	品目コード	単位	特殊分類(財別)格付	生産指数 付加価値額 ウェイト	出荷指数 出荷額 ウェイト	在庫指数 在庫額 ウェイト	在庫率	新規	主な変更	H22採用	H27非採用品目 1
鉄鋼業 [12品目]				198.8	234.3	449.2	○				(1)
粗鋼	1	t	鉄	22.2	55.1	0.8	-		名称変更(旧小型棒鋼) 財別変更(建・鉄) (建)	特殊鋼熱間圧延鋼材 (鉄・生出在率)	
鋼半製品	2	t	鉄	25.3	62.6	100.0	○				
普通鋼小形棒鋼	3	t	建	14.8	65.9	104.0	○				
冷間ロール成型形鋼	4	t	建	0.5	2.5	4.5	○				
特殊鋼冷間仕上鋼材	5	t	鉄	1.8	2.6	-	-				
普通鋼冷けん鋼管	6	t	建	0.6	3.0	6.5	○				
特殊鋼磨棒鋼	7	t	鉄	6.7	9.7	43.3	○				
特殊鋼冷間圧造用炭素鋼線	8	t	鉄	4.8	7.1	13.8	○				
鋳鉄管	9	t	鉄	49.1	7.4	125.7	○				
普通鋼冷間仕上鋼材	10	t	鉄	1.9	2.8	9.3	○				
鉄系鍛工品	11	t	鉄	9.4	3.5	-	-				
鋁鉄鋳物	12	t	鉄	61.7	12.1	41.3	○				
非鉄金属工業 [8品目]				288.0	554.6	471.6	○				
アルミニウム鋳物	13	kg	鉄	57.6	98.6	-	-		定義範囲変更(旧アルミニウム ダイカスト、亜鉛ダイカスト)		
ダイカスト	14	kg	鉄	73.7	87.9	-	-				
アルミニウム二次合金地金	15	t	鉄	10.4	11.4	10.0	○				
伸銅製品	16	t	鉄	68.0	203.1	218.5	○				
アルミニウム圧延製品	17	t	鉄	62.5	113.0	182.1	○				
電力用電線・ケーブル	18	導体t	資	5.1	12.9	16.5	○				
通信用ケーブル光ファイバ製品	19	Kmコア	資	5.9	7.8	-	-	名称変更(旧光ファイバ製品)			
銅電線(資本財)	20	導体t	資	4.8	19.9	44.5	○				
銅電線(鉄工業用生産財)			鉄	(0.3)	(0.8)	(3.2)	○				
			鉄	(4.5)	(19.1)	(41.3)	○				
金属製品工業 [10品目]				380.4	388.5	754.3	○				(4)
スチール製缶	21	t	鉄	75.3	130.0	320.1	○		定義範囲変更(旧18リットル 缶、旧食缶、旧一般缶、ドラム 缶)	軽量鉄骨(建・生出)	
鉄骨	22	t	建	9.9	10.8	-	-				
水門	23	t	建	11.3	11.6	-	-				
架線金物	24	千個	他	15.1	5.2	-	-				
ばね	25	kg	鉄	63.8	38.4	12.0	○	定義範囲変更(旧うす板ばね、 旧線ばね、かさね板ばね、つる まきばね、ねじり棒ばね、ばね 座金)			
管継手	26	kg	建	13.6	10.4	-	-				
粉末冶金製機械材料	27	kg	鉄	75.6	51.2	-	-	名称変更(や金 冶金)			
飲料用アルミニウム缶	28	kg	鉄	24.9	42.4	42.7	○				
アルミエクステリア	29	t	建	71.3	70.6	378.7	○				
スチール・ステンレスドア	30	t	建	19.6	17.9	0.8	○				
汎用機械工業 [13品目]				493.9	444.3	318.3	○				
汎用内燃機関	31	P S	鉄	19.0	29.3	219.3	○	名称変更(はん用 汎用)			
ポンプ	32	kg	資	42.6	33.8	62.6	○				
圧縮機	33	kg	資	16.1	13.4	36.4	○				
空気圧機器	34	千円	鉄	303.3	257.1	-	-				
油圧機器	35	千円	鉄	6.7	5.7	-	-				
エレベータ	36	t	建	7.3	7.9	-	-				
コンベヤ	37	t	資	30.4	29.1	-	-				
スチールチェーン	38	kg	鉄	12.6	11.3	-	-				
固定比減速機	39	kg	鉄	11.7	10.5	-	-				
歯車	40	kg	鉄	6.3	5.6	-	-				
軸受	41	千個	鉄	14.1	15.7	-	-				
一般用バルブ・コック	42	kg	鉄	10.1	10.6	-	-				
自動調整弁	43	kg	鉄	13.7	14.3	-	-				
生産用機械工業 [11品目]				533.1	496.3	775.9	○				(1)
コンクリート機械	44	百万円[台]	資	19.7	17.6	3.9	-		在庫・在庫率非採用	数値制御ロボット(資・生出)	
整地機械	45	百万円[台]	資	45.2	34.6	497.7	-				
刈払機	46	台	資	11.3	9.5	29.3	○				
農業用乾燥機	47	台	資	6.4	5.2	88.2	○				
研削盤	48	t	資	8.9	11.5	72.6	○				
マシニングセンタ	49	t	資	7.4	11.8	84.2	○				
食料品加工機械	50	百万円	資	22.7	34.2	-	-				
包装・荷造機械	51	百万円	資	50.4	38.5	-	-				
金型	52	kg	資	25.3	16.8	-	-	定義範囲変更(旧プラスチック 用金型、プレス用金型、鍛造用 金型、鋳造用金型、ダイカスト 用金型、ガラス用金型、ゴム用 金型、粉末冶金用金型)			
半導体製造装置	53	百万円	資	100.9	181.4	-	-				
フラットパネル・ディスプレイ製造装置	54	百万円	資	234.9	135.2	-	-				

業種・品目	品目コード	単位	特殊分類(財別)格付	生産指数 付加価値額 ウェイト	出荷指数 出荷額 ウェイト	在庫指数 在庫額 ウェイト	在庫率	新規	主な変更	H22採用 H27非採用品目 1
業務用機械工業 [5品目]				429.8	334.2	-	-			(1)
精密測定機	55	台	資	7.9	5.8	-	-			デジタル複写機(資・生出)
分析機器	56	台	資	14.8	11.4	-	-			
試験機	57	台	資	7.3	6.7	-	-			
パチンコ	58	台	資	125.6	104.4	-	-			
医療用機械器具	59	百万円	資	274.2	205.9	-	-			
電子部品・デバイス工業 [13品目]				280.5	296.2	641.1	○	3		(2)
水晶振動子・フィルタ・複合部品	60	百万円	鉦	23.6	17.8	-	-		名称変更(旧機能部品)	シリコンダイオード(鉦・生出在率)
電子回路基板	61	百万円	鉦	19.2	16.4	-	-			・モス型半導体集積回路 (鉦・生出在)
プリント配線実装基板	62	千個	鉦	19.4	17.0	-	-	新		
スイッチング電源	63	千台	鉦	37.4	26.7	-	-	新		
マイクロ波管	64	本	鉦	6.7	3.4	-	-			
整流素子	65	千個	鉦	3.3	24.9	94.8	○			
サーミスタ	66	千個	鉦	1.3	29.3	66.4	○			
混成集積回路	67	百万円(千個)	鉦	84.8	64.8	202.3	-			
トランジスタ	68	千個	鉦	2.1	15.9	68.7	○			
光電変換素子	69	千個	鉦	12.9	10.6	17.6	○			
その他の半導体素子	70	千個	鉦	1.0	7.9	11.1	○	新		
線形半導体集積回路	71	百万円(千個)	鉦	41.0	40.5	180.2	-			
粉末冶金製磁性材料	72	kg	鉦	27.8	21.0	-	-		名称変更(や金 冶金)	
電気機械工業 [24品目]				472.7	458.9	890.6	○	3		(2)
サーボモータ	73	台	鉦	43.2	42.8	-	-			・一般用エンジン発電機 (資・生出)
小形電動機	74	台	鉦	5.1	5.0	-	-			・ハロゲン電球(他・生出在率)
特殊用途変圧器	75	台	資	3.7	4.7	-	-			
計器用変成器	76	台	資	7.5	9.5	-	-			
電力変換装置	77	百万円	資	86.1	74.4	-	-			
電磁開閉器	78	台	鉦	13.0	21.0	-	-			
電磁リレー	79	台	鉦	2.7	4.3	-	-			
その他の低圧器具	80	個	鉦	3.5	5.6	-	-			
高圧開閉器	81	台	資	4.4	6.0	-	-			
開閉制御装置	82	百万円	資	36.0	23.2	-	-			
低圧開閉スイッチ	83	個	鉦	17.2	27.7	-	-			
低圧遮断器	84	台	建	13.4	22.0	-	-			
高圧遮断器	85	百万円	資	5.3	7.2	-	-			
食器洗い乾燥機	86	台	耐	9.4	8.3	54.0	○	新		
クッキングヒーター	87	台	耐	38.2	23.7	197.0	○			
電気掃除機	88	台	耐	16.5	13.0	106.4	○			
HIDランプ	89	千個	鉦	8.7	9.5	147.6	○			
LED器具(自動車用を除く) (非耐久消費財) (その他用生産財)	90	千個	非 他	2.1 (1.3) (0.8)	2.5 (1.5) (1.0)	- - -	- - -	新		
自動車用電気照明器具	91	千個	鉦	3.5	3.8	-	-			
電気計器	92	個	資	54.0	69.7	-	-			
工業用計測制御機器	93	台	資	6.1	5.3	14.8	○			
電気測定器(半導体・IC測定器を除く)	94	百万円[台]	資	4.5	3.7	11.1	-			
その他の電子応用装置	95	百万円	資	30.1	21.1	-	-	新		
鉛蓄電池	96	鉛量t	鉦	58.5	44.9	359.7	○			
情報通信機械工業 [7品目]				454.7	401.7	154.7		2		(1)
電話機	97	台	耐	0.8	0.4	5.1	○		在庫・在庫率追加採用 定義範囲変更(旧デジタル伝送 装置、その他の搬送装置・付属 装置)	携帯電話(耐・生出)
搬送装置	98	百万円	資	26.6	28.9	-	-			
交換機	99	百万円	資	72.9	79.2	-	-			
その他の陸上移動通信装置	100	台	資	14.6	6.8	26.6	○	新		
カーオーディオ	101	台	耐	41.6	25.9	-	-			
カーナビゲーション (耐久消費財)	102	台	耐	269.3 (80.8)	226.3 (65.1)	- -	- -			
(鉦工業用生産財)			鉦	(188.5)	(161.2)	-	-			
ガス警報器	103	台	資	28.9	34.2	123.0	○	新		
輸送機械工業 [9品目]				1,055.9	1,605.1	1,678.6	○			(2)
輸送機械用エアコン	104	台	鉦	77.2	91.0	6.7	○			・大型バス(資・生出在率)
けん引車	105	台	資	12.0	29.3	3.0	○			・小型トラック(資・生出在率)
乗用車 (資本財)	106	台	資	205.9 (34.7)	557.2 (83.6)	1,542.2 (231.4)	○			
(耐久消費財)			耐	(171.2)	(473.6)	(1310.8)	○			
普通トラック	107	台	資	40.5	89.1	53.6	○			
自動車エンジン	108	台	鉦	391.6	467.7	-	-			
機関部品	109	百万円	鉦	99.2	118.4	-	-			
駆動伝導及び操縦装置部品	110	百万円	鉦	62.7	74.9	-	-			
懸架制動装置部品	111	百万円	鉦	134.8	160.9	-	-			
完成自転車	112	台	耐	32.0	16.6	73.1	○			

業種・品目	品目コード	単位	特殊分類(財別)格付	生産指数 付加価値額 ウェイト	出荷指数 出荷額 ウェイト	在庫指数 在庫額 ウェイト	在庫率	新規	主な変更	H22採用 H27非採用品目 1
窯業・土石製品工業 [14品目]				244.5	218.3	514.5	○			(2)
	ぼうろう鉄器製品	113	t	建	6.0	4.3	10.1	○		・遠心力鉄筋コンクリート管 (建・生出在率) ・道路用コンクリート製品 (建・生出在率)
	ガラス基礎製品	114	t	鉱	7.4	4.4	40.3	○		
	ガラス製容器類	115	t	鉱	17.0	9.6	77.8	○		
	ファインセラミックス機能材	116	千個	鉱	2.9	1.5	5.3	○		
	生石灰	117	t	鉱	8.0	6.7	1.9	○		
	消石灰	118	t	鉱	2.8	2.3	0.9	○		
	ポルトランドセメントクリンカ	119	t	建	38.2	37.7	37.8	○		
	セメント	120	t	建	61.9	67.5	99.7	○		
	複層ガラス	121	m ²	鉱	6.6	4.7	0.9	○		
	安全ガラス	122	m ²	鉱	2.2	1.0	-	-		
	せっこうボード	123	m ²	建	14.3	10.0	10.6	○		
	コンクリート系パネル	124	m ²	建	6.8	4.8	134.5	○		
	遠心力鉄筋コンクリートパイル	125	t	建	13.6	10.4	94.7	○		
	生コンクリート	126	m ³	建	56.8	53.4	-	-		
化学工業 [7品目]				1,489.4	1,365.8	1,125.9	○			
	ウレタンフォーム	127	t	鉱	69.1	39.4	21.1	○		
	シンナー	128	t	鉱	55.2	50.9	26.4	○		
	印刷インキ用ワニス	129	t	鉱	22.3	13.3	69.1	○		
	合成樹脂塗料 (建設財)	130	t	建	88.6	94.8	417.5	○		
	(鉱工業用生産財)			(34.4)	(40.7)	(200.4)	○			
	印刷インキ	131	t	鉱	89.7	214.3	591.8	○		
	化粧品	132	百万円	非	335.9	351.0	-	-		
	医薬品	133	百万円	非	828.6	602.1	-	-		
プラスチック製品工業 [12品目]				577.9	539.7	969.8	○	1		(2)
	合成皮革	134	t	鉱	16.0	28.2	38.9	○		・プラスチックシート(鉱・生出在率) ・プラスチック製継手(建・生出在率)
	プラスチック製パイプ	135	t	建	7.0	4.7	0.4	○		
	プラスチック製日用品・雑貨	136	t	非	13.4	9.4	19.1	○	名称変更(旧日用品・雑貨プラスチック製品)	
	強化プラスチック製品	137	t	建	9.9	9.1	26.0	○		
	プラスチック製容器	138	t	鉱	114.0	144.9	334.2	○		
	浄化槽	139	個	建	9.4	7.6	23.0	○		
	プラスチック製フィルム (鉱工業用生産財)	140	t	鉱	161.4	121.8	196.6	○		
	(その他用生産財)			(75.9)	(68.6)	(127.7)	○			
	プラスチック板	141	t	建	21.5	11.6	37.6	○		
	プラスチック製機械器具部品	142	t	鉱	36.2	28.2	25.1	○		
	プラスチック製建材	143	t	建	32.3	35.0	57.7	○		
	発泡プラスチック製品 (建設財)	144	t	建	83.2	46.5	70.2	○		
	(鉱工業用生産財)			(8.9)	(5.7)	(6.5)	○			
	その他のプラスチック製品	145	t	鉱	73.6	92.7	141.0	○	新	
パルプ・紙・紙加工工業 [7品目]				376.2	390.6	575.8	○			
	特殊印刷用紙	146	t	鉱	15.1	20.2	76.4	○		
	衛生用紙	147	t	非	63.4	59.1	59.3	○		
	雑種紙	148	t	鉱	19.6	0.3	55.3	○		
	段ボール原紙	149	t	鉱	143.4	216.8	274.2	○		
	紙器用板紙	150	t	鉱	7.5	13.3	35.5	○		
	雑板紙	151	t	鉱	10.0	17.2	56.9	○		
	段ボールシート	152	千m ²	鉱	117.2	63.7	18.2	○		
繊維工業 [6品目]				105.7	73.7	172.2	○			
	不織布	153	kg	鉱	35.2	20.8	45.5	○		名称変更(旧織物製外衣)
	綿織物染色整理	154	千m ²	鉱	1.0	0.8	0.2	○		
	合成繊維織物染色整理	155	千m ²	鉱	1.1	1.1	0.5	○		
	織物製繊維製品(外衣)	156	点	非	56.9	27.6	112.1	○		
	製綿	157	kg	鉱	0.7	0.8	0.3	○		
	ふとん	158	枚	耐	10.8	22.6	13.6	○		
食料品工業 [23品目]				1,442.0	1,487.0	120.8	○	9		(1)
	ハム	159	t	非	29.5	60.2	-	-		・焼ちゅう(非他・生出)
	ソーセージ	160	t	非	16.5	33.7	-	-		
	ベーコン	161	t	非	41.8	85.3	-	-		
	処理牛乳	162	t	非	44.5	49.1	-	-		
	乳製品飲料類	163	kl	非	68.3	75.4	-	-	新	
	粉乳	164	t	鉱	22.2	23.4	-	-	新	
	チーズ	165	t	非	25.4	22.0	-	-	新	
	アイスクリーム(乳脂肪分8%以上)	166	kl	非	22.2	19.2	-	-	新	
	野菜漬物	167	t	非	46.4	52.6	-	-	新	
	味噌	168	t	非	0.5	0.4	5.6	○		
	醤油	169	kl	非	2.0	1.9	76.7	○	財別変更(非・鉱) (非)	
	小麦粉	170	t	鉱	1.0	1.2	8.5	○		
	菓子パン	171	個	非	108.2	96.4	-	-		

業種・品目	品目コード	単位	特殊分類(財別)格付	生産指数 付加価値額 ウェイト	出荷指数 出荷額 ウェイト	在庫指数 在庫額 ウェイト	在庫率	新規	主な変更	H22採用 H27非採用品目 1	
食パン	172	t	非	49.8	44.4	-	-	新			
ビスケット類	173	t	非	114.4	79.2	-	-	新			
米菓	174	t	非	42.2	37.4	-	-	新			
チョコレート	175	kg	非	211.0	131.3	-	-				
洋生菓子	176	個	非	77.5	56.7	-	-				
精米	177	t	非	20.2	59.8	30.0	○				
めん類	178	t	非	306.4	314.9	-	-	新			
炭酸飲料	179	kl	非	130.0	191.5	-	-				
清酒	180	kl		60.5	49.7	-	-				
(非耐久消費財)			非	(33.6)	(28.1)	-	-				
(その他用生産財)			他	(26.9)	(21.6)	-	-				
配合飼料	181	t	他	1.5	1.3	-	-				
その他工業総合				1,169.1	705.4	379.7	○				
ゴム製品工業	[3品目]			116.3	99.7	119.8	○			(1)	
その他のゴム製品	182	新ゴム量:	非	18.6	8.0	14.4	○			・ゴムベルト(鉱・生出)	
ゴムホース	183	千m	鉱	11.2	15.5	-	-				
工業用ゴム製品	184	新ゴム量:		86.5	76.2	105.4	○				
(鉱工業用生産財)			鉱	(79.6)	(71.7)	(101.2)	○				
(その他用生産財)			他	(6.9)	(4.5)	(4.2)	○				
皮革製品工業	[2品目]			17.7	20.9	29.0	○				
革靴	185	足	非	16.8	20.2	28.0	○				
製革	186	枚	鉱	0.9	0.7	1.0	○				
家具工業	[3品目]			73.9	66.9	73.4	○			(1)	
システムキッチン	187	セット	建	65.2	60.0	59.2	○			・その他の金属製家具(資・生出)	
流し台・ガス台・調理台	188	個	建	6.5	5.5	10.5	○				
木製棚	189	個	耐	2.2	1.4	3.7	○				
印刷業	[3品目]			770.6	299.0	-	-				
とっ版印刷(活版印刷)	190	百万円	他	29.8	11.6	-	-				
平版印刷(オフセット印刷)	191	百万円	他	583.8	226.2	-	-				
おう版印刷(グラビア印刷)	192	百万円	他	157.0	61.2	-	-				
木材・木製品工業	[2品目]			32.3	34.3	-	-				
製材	193	m ³	建	8.4	8.1	-	-	在庫・在庫率非採用			
特殊合板	194	m ³		23.9	26.2	-	-	在庫・在庫率非採用			
(建設財)			建	(17.9)	(19.7)	-	-				
(鉱工業用生産財)			鉱	(6.0)	(6.5)	-	-				
その他工業	[5品目]			158.3	184.6	157.5	○			(2)	
電子キーボード類	195	台	耐	3.7	2.6	-	-			・電池式クロック(耐・生出在率)	
管楽器	196	本		13.3	9.4	-	-	財別変更(耐) (資・耐)		・ボールペン(非・生出)	
(資本財)			資	(9.3)	(6.6)	-	-	在庫・在庫率非採用			
(耐久消費財)			耐	(4.0)	(2.8)	-	-				
シャープペンシル	197	千本		34.8	23.6	55.4	○				
(非耐久消費財)			非	(10.4)	(7.1)	(16.6)	○				
(その他用生産財)			他	(24.4)	(16.5)	(38.8)	○				
電動玩具	198	ダース	耐	14.9	12.0	4.1	○				
ユニット住宅	199	ユニット	建	91.6	137.0	98.0	○				
鉱業	[2品目]			7.4	5.4	7.0	○				
けい石	200	t	鉱	0.6	0.3	-	-				
石灰石	201	t	鉱	6.8	5.1	7.0	○				
公共				-	-	-	-			(2)	
				-	-	-	-			・電力(公・生)	
				-	-	-	-			・ガス(公・生)	
合計	[201品目]			10,000.0	10,000.0	10,000.0		新規 18品目(在庫5、在庫率5)	2	非採用 25品目(出荷23、在庫12、 在庫率11)	3

【特殊分類(財別)格付】

資・・・資本財 建・・・建設財 耐・・・耐久消費財 非・・・非耐久消費財 鉱・・・鉱工業用生産財 他・・・その他用生産財
【単位欄】 2種類の単位が記載されている品目は、在庫の単位が生産・出荷と異なる。これらの品目は、在庫率は非採用となる。

1 非採用品目の()内は、平成22年基準時の特殊分類格付・生産・出荷、在庫、在庫率の採用状況を示す。

2 継続品目のうち、在庫及び在庫率を非採用とした品目:包装・荷造機械、製材、特殊合板、管楽器

3 継続品目のうち、在庫及び在庫率を新たに採用した品目:電話機

(資料4)

業種別ウェイトの新旧比較

業種分類名	生産指数 付加価値額ウェイト			出荷指数 出荷額ウェイト			在庫指数 在庫額ウェイト			在庫率指数 在庫額ウェイト		
	22年 基準	27年 基準	増減	22年 基準	27年 基準	増減	22年 基準	27年 基準	増減	22年 基準	27年 基準	増減
産業総合	10,261.9	-	-	-	-	-	-	-	-	-	-	-
鋳工業総合	10,000.0	10,000.0	-	10,000.0	10,000.0	-	10,000.0	10,000.0	-	9,194.4	9,104.0	90.4
製造工業総合	9,992.3	9,992.6	0.3	9,993.5	9,994.6	1.1	9,983.2	9,993.0	9.8	9,177.6	9,097.0	80.6
鉄鋼業	168.2	198.8	30.6	195.0	234.3	39.3	544.4	449.2	95.2	544.1	448.4	95.7
非鉄金属工業	253.9	288.0	34.1	364.5	554.6	190.1	467.6	471.6	4.0	467.6	471.6	4.0
金属製品工業	399.1	380.4	18.7	422.7	388.5	34.2	941.9	754.3	187.6	941.9	754.3	187.6
汎用機械工業	456.0	493.9	37.9	377.1	444.3	67.2	322.1	318.3	3.8	322.1	318.3	3.8
生産用機械工業	508.9	533.1	24.2	417.8	496.3	78.5	443.2	775.9	332.7	165.9	274.3	108.4
業務用機械工業	549.4	429.8	119.6	454.6	334.2	120.4	-	-	-	-	-	-
電子部品・デバイス工業	470.8	280.5	190.3	432.8	296.2	136.6	827.1	641.1	186.0	323.4	258.6	64.8
電気機械工業	451.9	472.7	20.8	446.7	458.9	12.2	1,015.3	890.6	124.7	991.0	879.5	111.5
情報通信機械工業	454.4	454.7	0.3	530.2	401.7	128.5	-	154.7	154.7	-	154.7	154.7
輸送機械工業	1,252.8	1,055.9	196.9	2,469.8	1,605.1	864.7	1,215.9	1,678.6	462.7	1,215.9	1,678.6	462.7
窯業・土石製品工業	227.2	244.5	17.3	208.2	218.3	10.1	616.5	514.5	102.0	616.5	514.5	102.0
化学工業	1,813.6	1,489.4	324.2	1,307.5	1,365.8	58.3	1,101.9	1,125.9	24.0	1,101.9	1,125.9	24.0
プラスチック製品工業	732.5	577.9	154.6	619.0	539.7	79.3	1,333.7	969.8	363.9	1,333.7	969.8	363.9
パルプ・紙・紙加工品工業	131.9	376.2	244.3	154.9	390.6	235.7	361.3	575.8	214.5	361.3	575.8	214.5
繊維工業	88.6	105.7	17.1	62.5	73.7	11.2	214.9	172.2	42.7	214.9	172.2	42.7
食料品工業	1,026.9	1,442.0	415.1	857.2	1,487.0	629.8	59.9	120.8	60.9	59.9	120.8	60.9
その他工業総合	1,006.2	1,169.1	162.9	673.0	705.4	32.4	517.5	379.7	137.8	517.5	379.7	137.8
ゴム製品工業	152.0	116.3	35.7	114.8	99.7	15.1	198.6	119.8	78.8	198.6	119.8	78.8
皮革製品工業	15.0	17.7	2.7	12.8	20.9	8.1	24.5	29.0	4.5	24.5	29.0	4.5
家具工業	72.9	73.9	1.0	64.9	66.9	2.0	92.3	73.4	18.9	92.3	73.4	18.9
印刷業	615.9	770.6	154.7	337.7	299.0	38.7	-	-	-	-	-	-
木材・木製品工業	20.7	32.3	11.6	17.7	34.3	16.6	47.0	-	47.0	47.0	-	47.0
その他工業	129.7	158.3	28.6	125.1	184.6	59.5	155.1	157.5	2.4	155.1	157.5	2.4
鋳業	7.7	7.4	0.3	6.5	5.4	1.1	16.8	7.0	9.8	16.8	7.0	9.8
[参考系列] 公益事業	261.9	-	-	-	-	-	-	-	-	-	-	-

特殊分類(財別)ウェイトの新旧比較

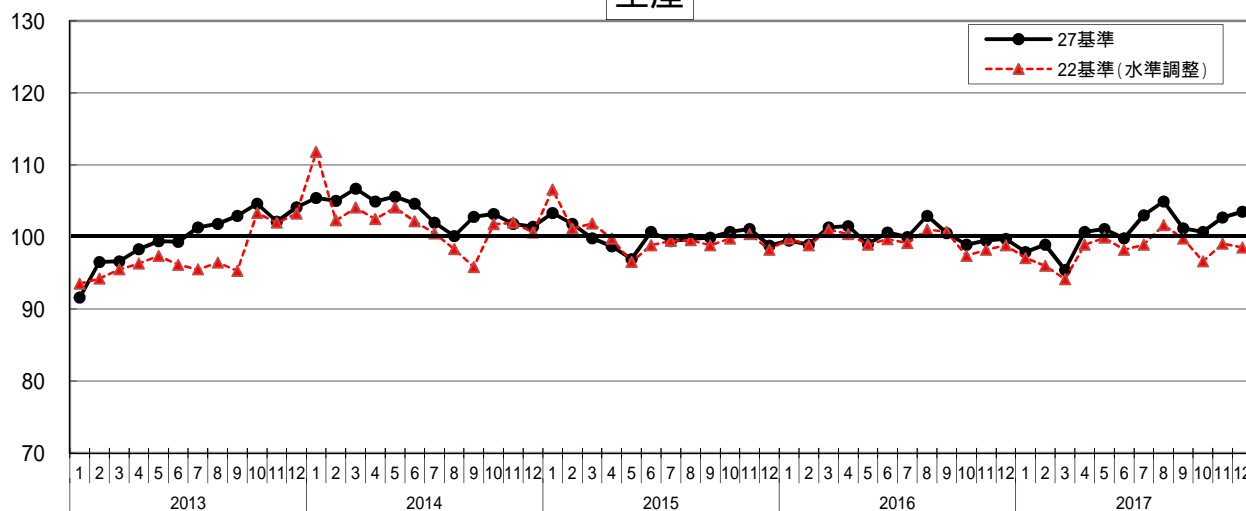
特殊分類(財別)名	生産指数 付加価値額ウェイト			出荷指数 出荷額ウェイト			在庫指数 在庫額ウェイト			在庫率指数 在庫額ウェイト		
	22年 基準	27年 基準	増減	22年 基準	27年 基準	増減	22年 基準	27年 基準	増減	22年 基準	27年 基準	増減
鋳工業総合(特殊分類別)	10,000.0	10,000.0	-	10,000.0	10,000.0	-	10,000.0	10,000.0	-	9,194.4	9,104.0	90.4
最終需要財	6,112.2	5,337.0	775.2	6,173.3	5,422.0	751.3	4,326.5	4,851.1	524.6	4,024.9	4,338.4	313.5
投資財	2,523.2	2,175.2	348.0	2,638.5	2,228.5	410.0	2,640.3	2,721.5	81.2	2,338.7	2,208.8	129.9
資本財	1,782.6	1,540.5	242.1	1,943.9	1,510.8	433.1	1,136.0	1,358.1	222.1	834.4	845.4	11.0
建設財	740.6	634.7	105.9	694.6	717.7	23.1	1,504.3	1,363.4	140.9	1,504.3	1,363.4	140.9
消費財	3,589.0	3,161.8	427.2	3,534.8	3,193.5	341.3	1,686.2	2,129.6	443.4	1,686.2	2,129.6	443.4
耐久消費財	953.3	426.1	527.2	1,683.3	668.0	1,015.3	1,308.9	1,767.8	458.9	1,308.9	1,767.8	458.9
非耐久消費財	2,635.7	2,735.7	100.0	1,851.5	2,525.5	674.0	377.3	361.8	15.5	377.3	361.8	15.5
生産財	3,887.8	4,663.0	775.2	3,826.7	4,578.0	751.3	5,673.5	5,148.9	524.6	5,169.5	4,765.6	403.9
鋳工業用生産財	3,085.2	3,731.3	646.1	3,319.5	4,175.7	856.2	5,409.4	5,037.0	372.4	4,905.4	4,653.7	251.7
その他用生産財	802.6	931.7	129.1	507.2	402.3	104.9	264.1	111.9	152.2	264.1	111.9	152.2

平成27年基準 デフレータ適用状況

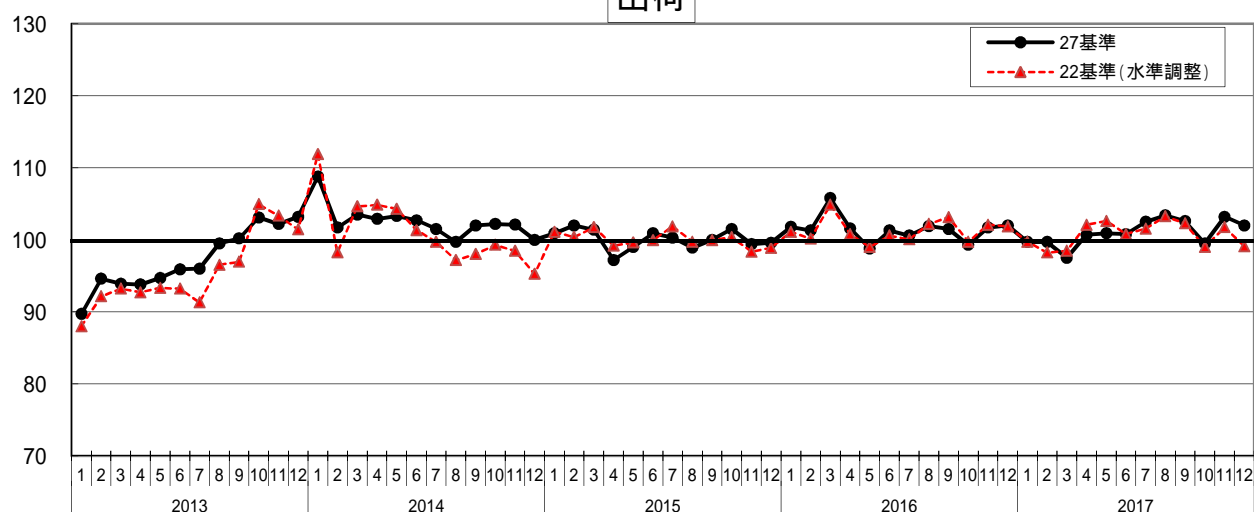
(資料5)

品目コード	鉱工業指数における品目名	企業物価指数における品目名	備考
34	空気圧機器	油空圧機器	
35	油圧機器	油空圧機器	
44	コンクリート機械	コンクリート機械	
45	整地機械	建設・鉱山機械	
50	食料品加工機械	食品機械	
51	包装・荷造機械	包装・荷造機械	
53	半導体製造装置	半導体製造装置	
54	フラットパネル・ディスプレイ製造装置	フラットパネルディスプレイ製造装置	
59	医療用機械器具	医療用機器	
60	水晶振動子・フィルタ・複合部品	水晶振動子	名称変更(旧機能部品)
61	電子回路基板	プリント配線板	
67	混成集積回路	混成集積回路	
71	線形半導体集積回路	線形回路	
77	電力変換装置	電力変換装置	
82	開閉制御装置	配電盤、分電盤、監視制御装置	
85	高圧遮断器	遮断器	
94	電気測定器(半導体・IC測定機を除く)	電気測定器	
95	その他の電子応用装置	電子応用装置	新規採用品目
98	搬送装置	有線通信機器	定義範囲拡大(旧デジタル伝送装置)
99	交換機	有線通信機器	
109	機関部品	自動車内燃機関部品	
110	駆動伝道及び操縦装置部品	駆動・伝導・操縦装置部品	
111	懸架制動装置部品	懸架・制動装置部品	
132	化粧品	化粧品類	
133	医薬品	医家向け医薬品、薬局向け医薬品	
190	とっ版印刷(活版印刷)	凸版印刷物	
191	平版印刷(オフセット印刷)	平版印刷物	
192	おう版印刷(グラビア印刷)	おう版印刷物	

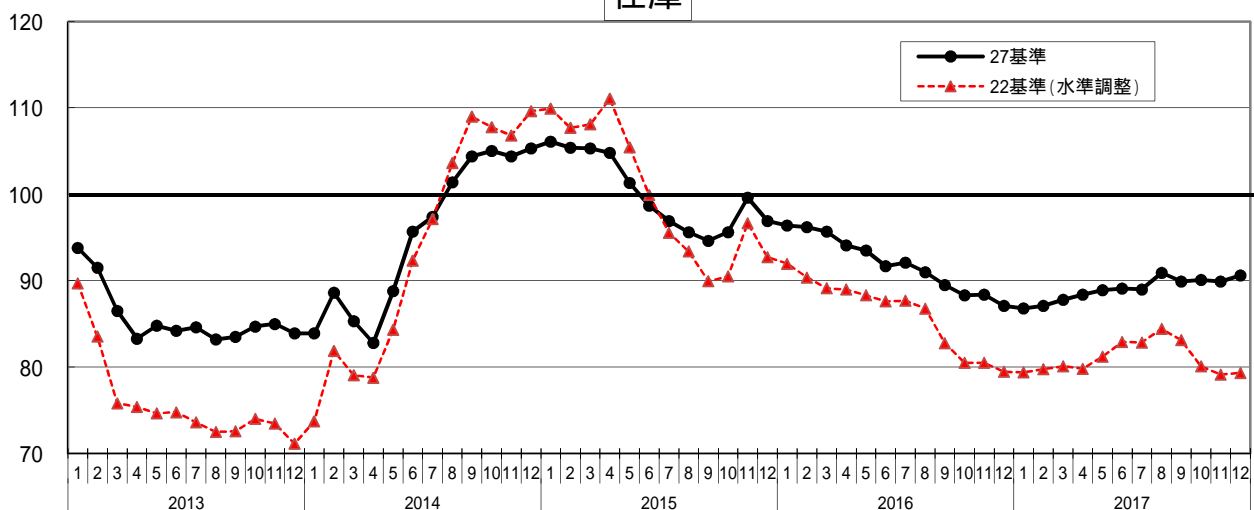
生産



出荷

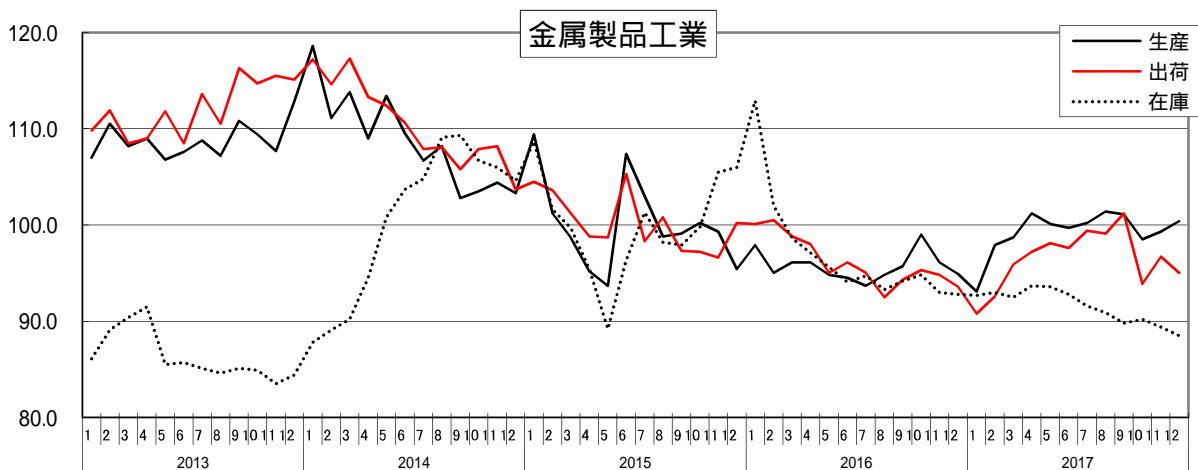
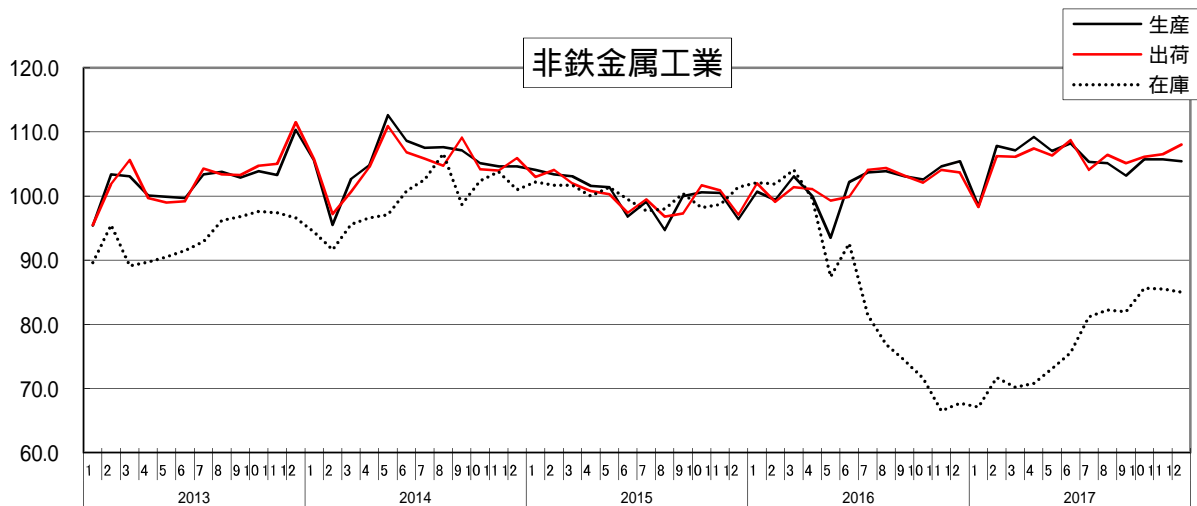
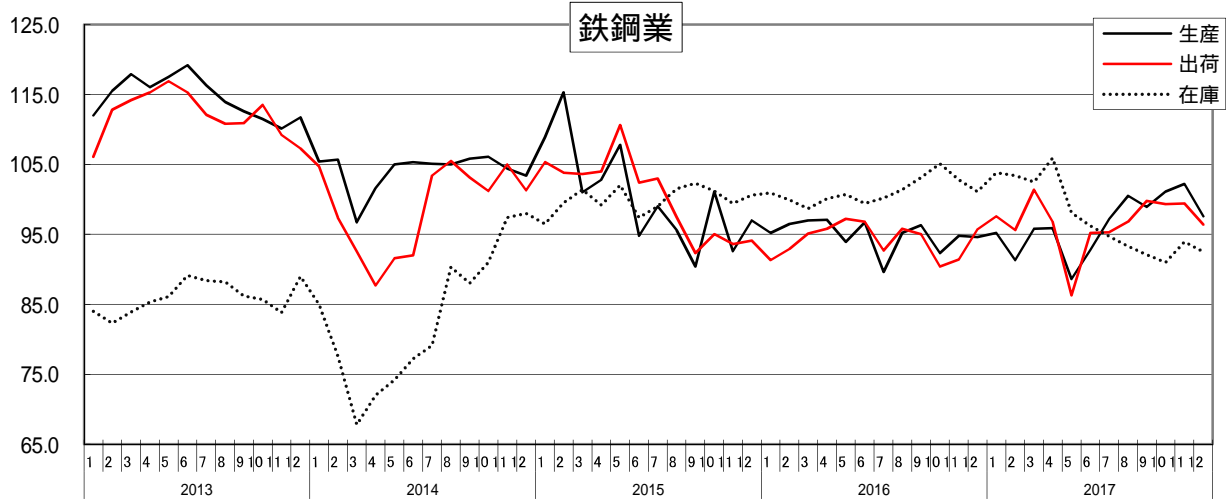


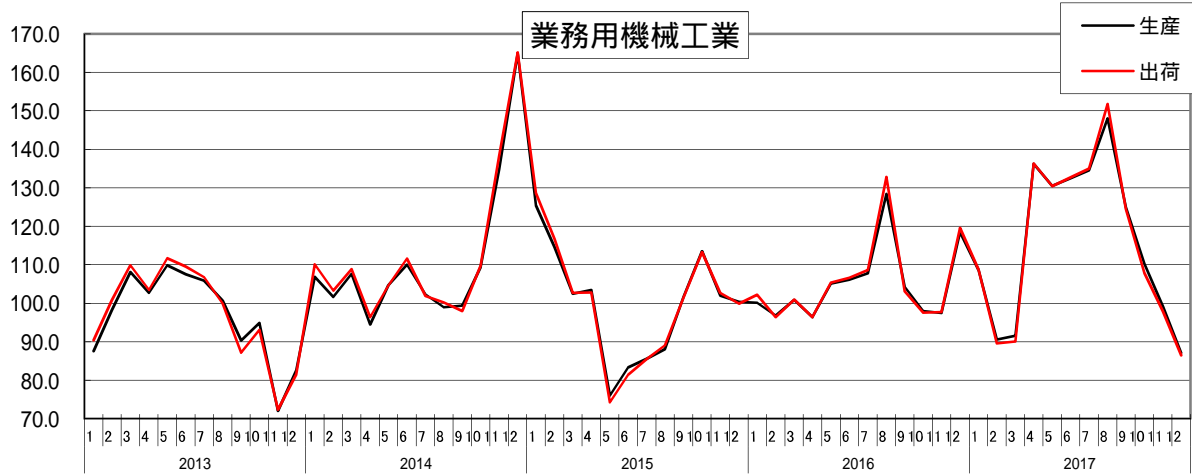
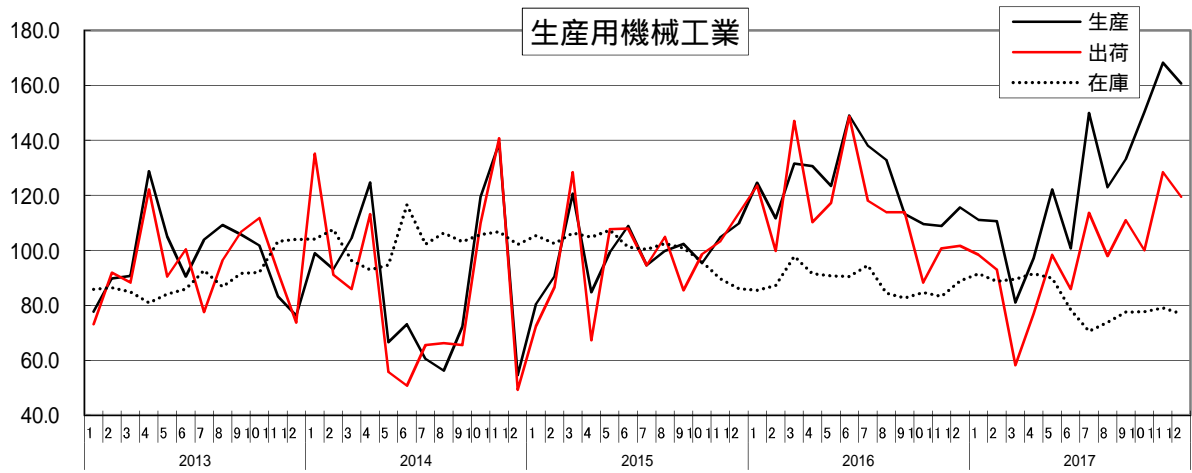
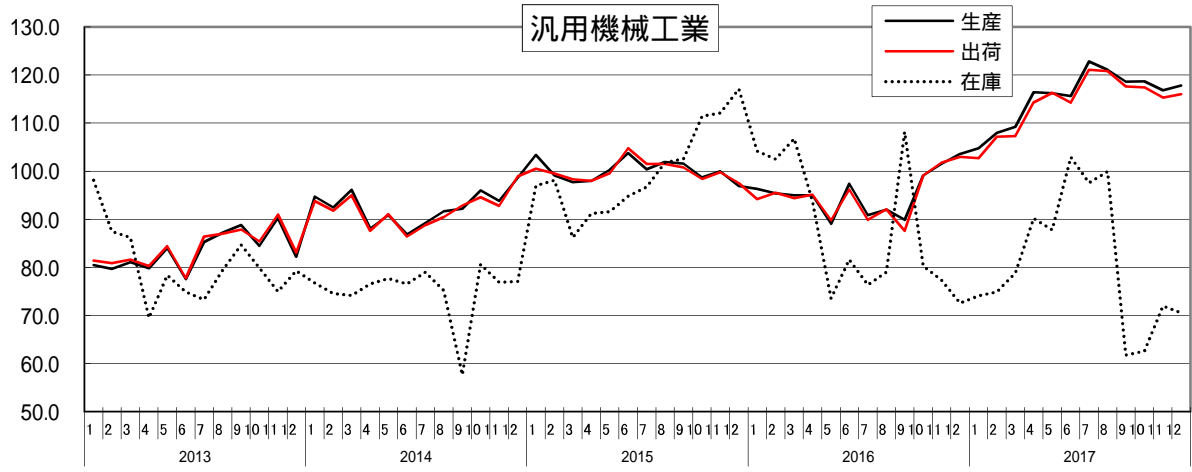
在庫

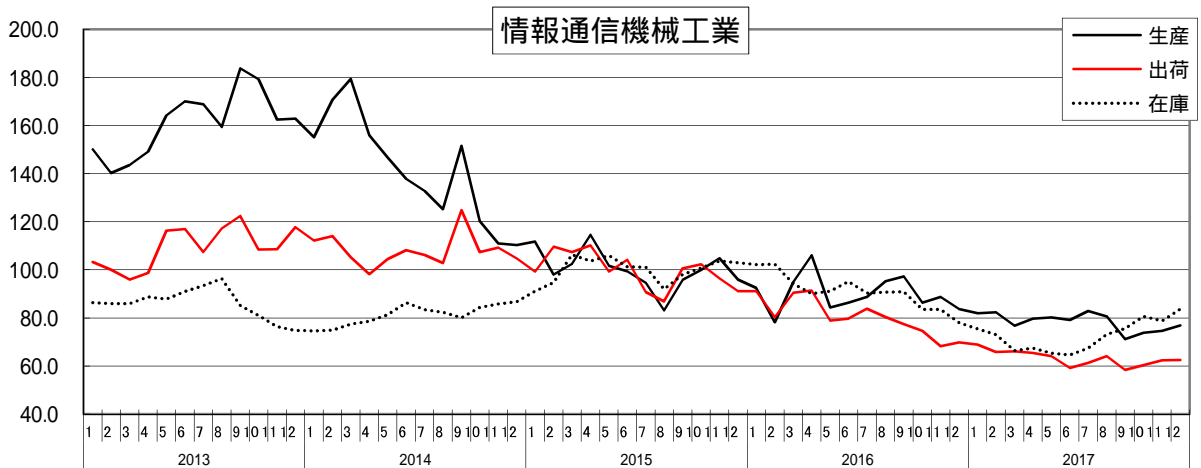
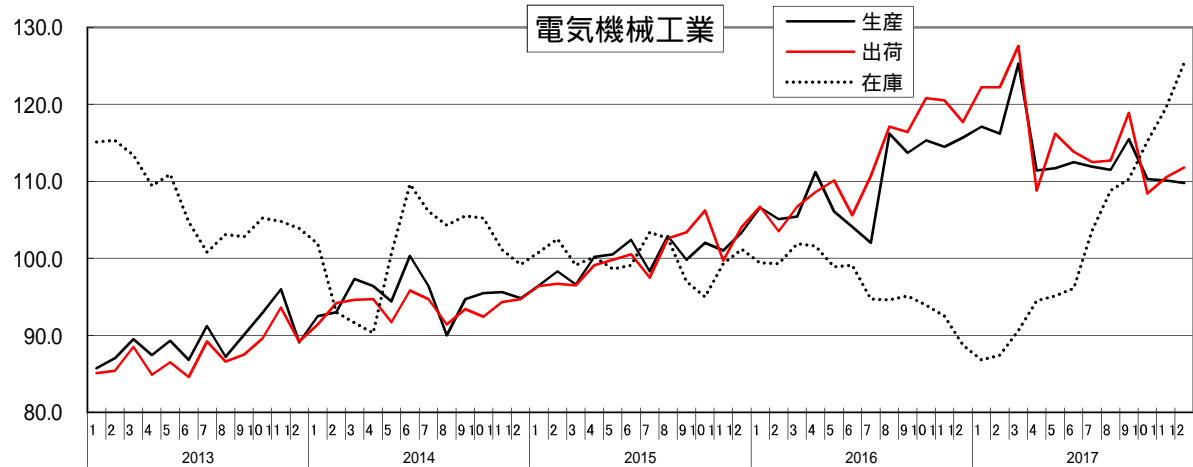
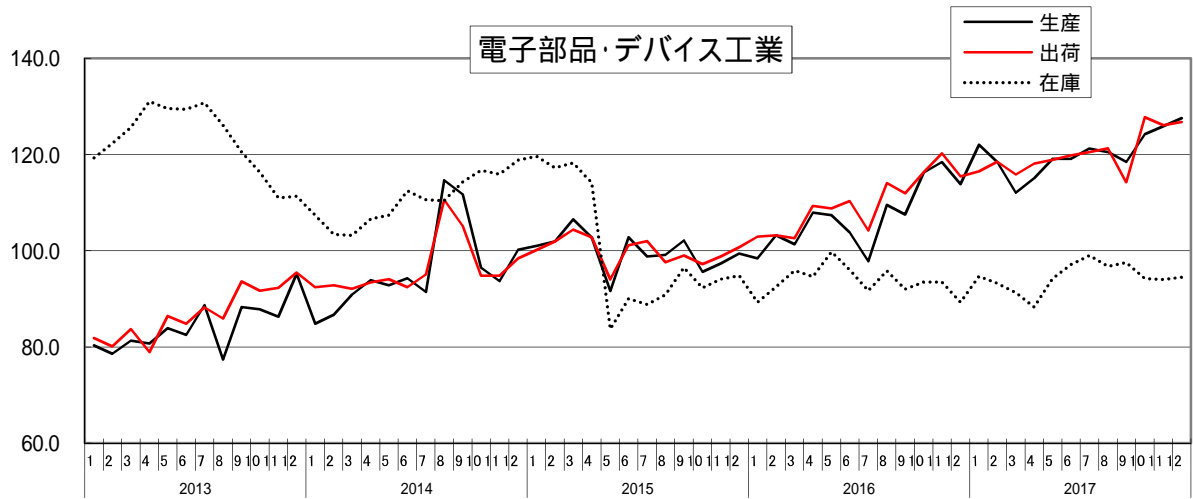


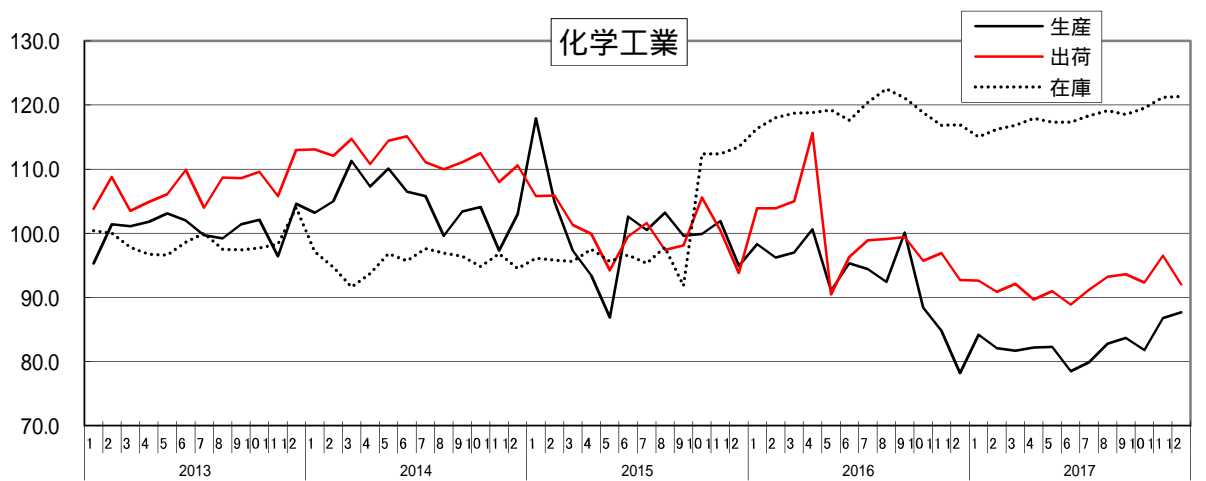
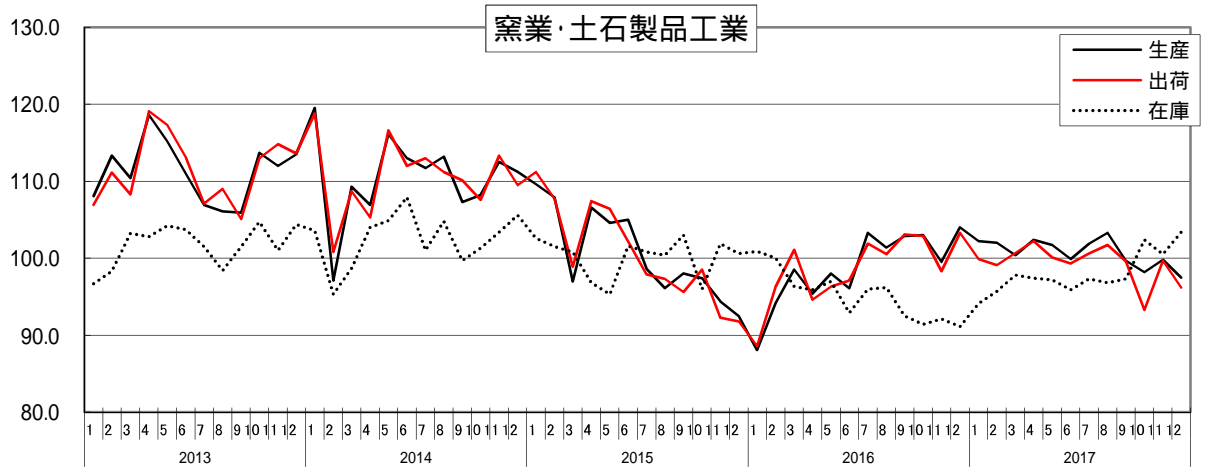
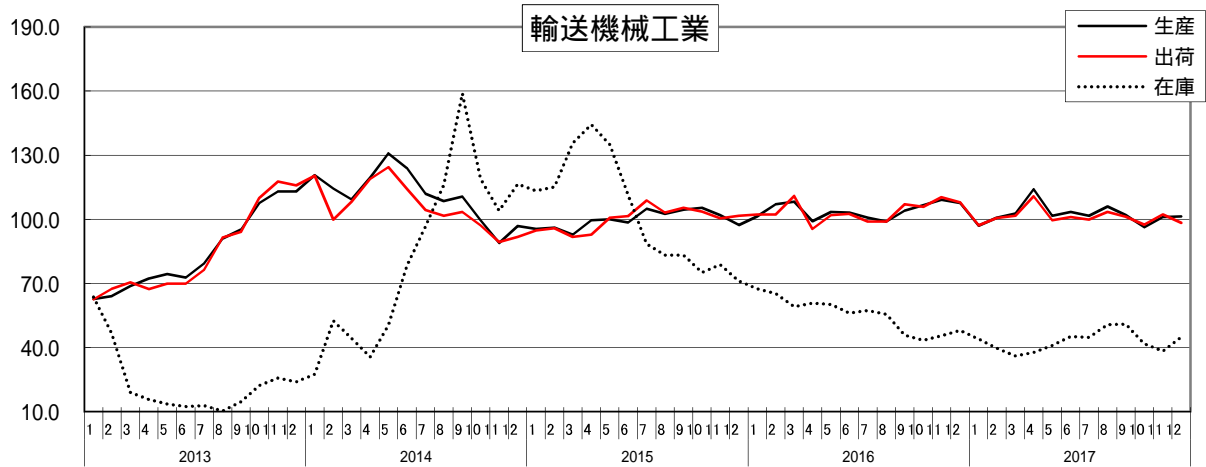
業種別指数の推移 (季節調整済)

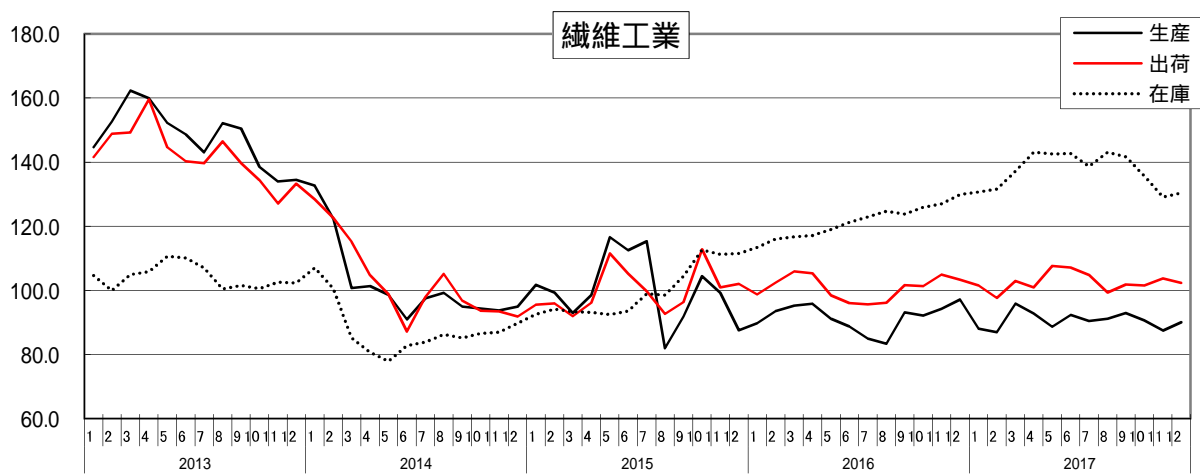
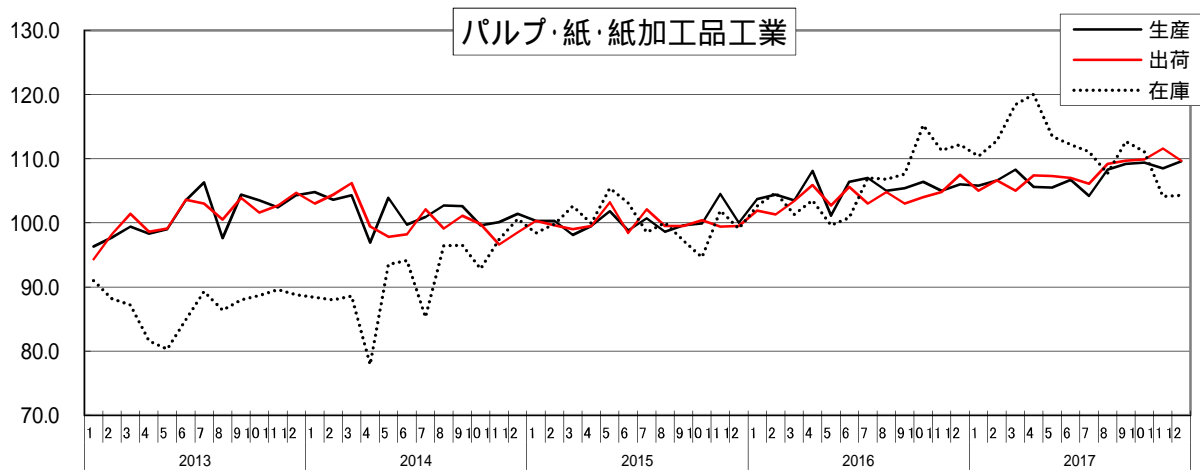
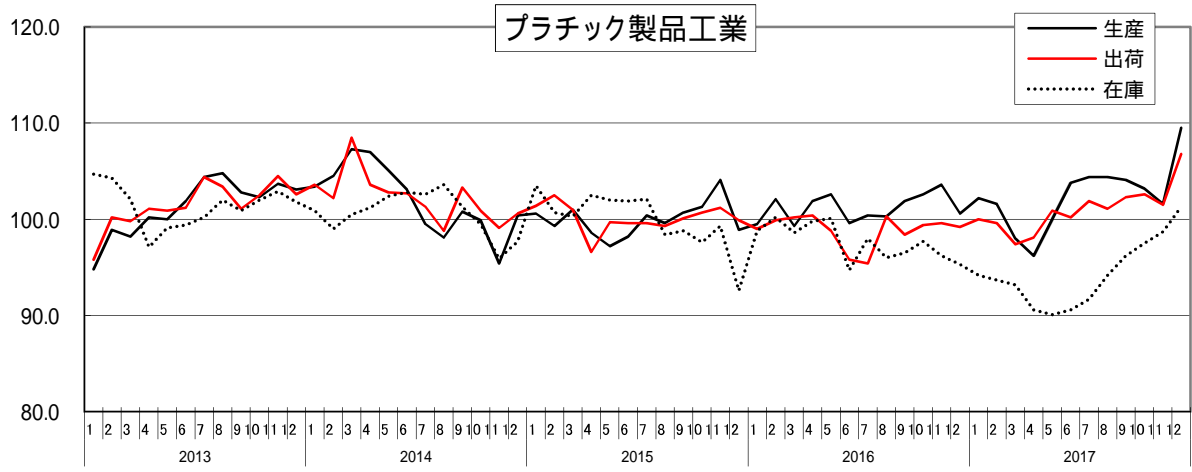
(資料7)

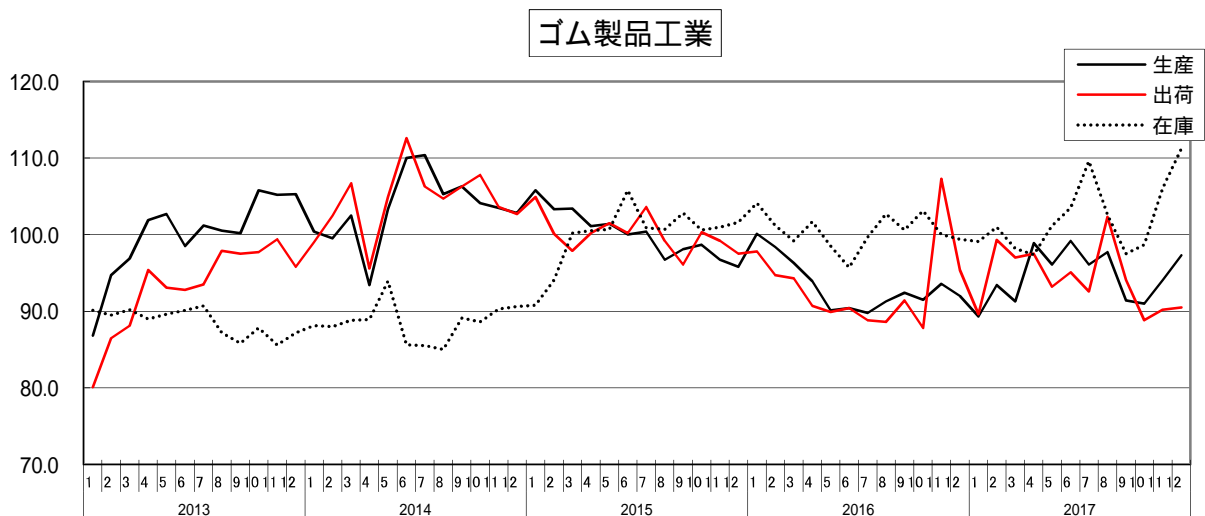
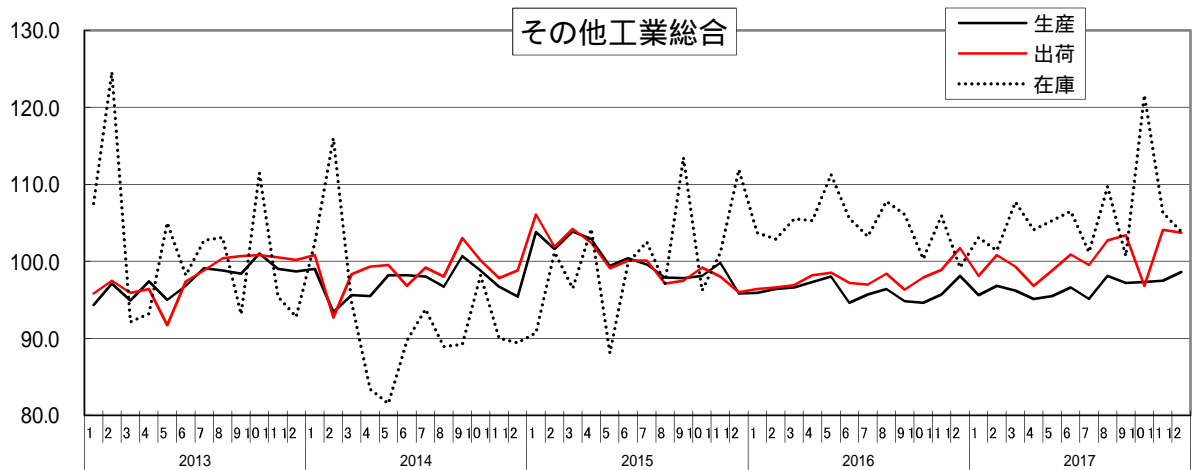
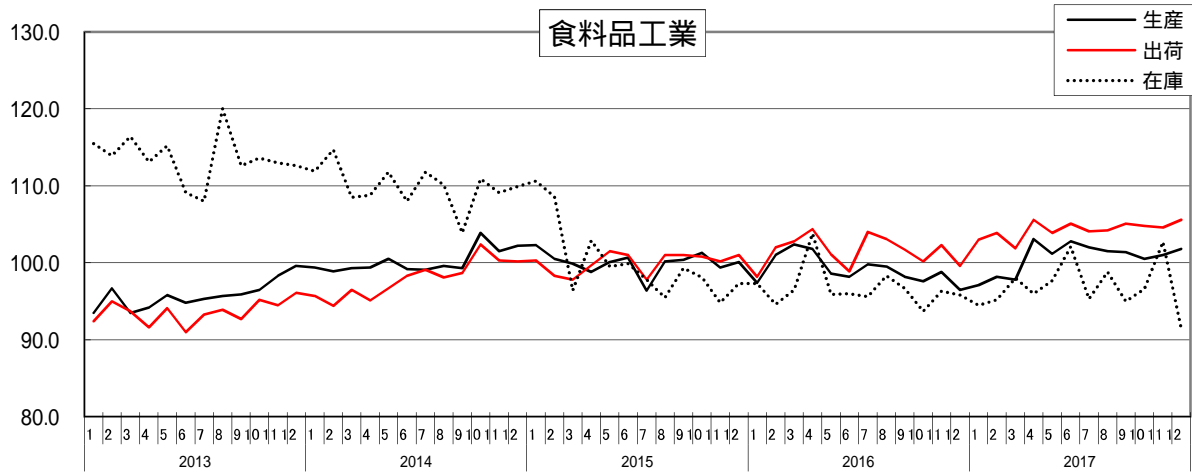


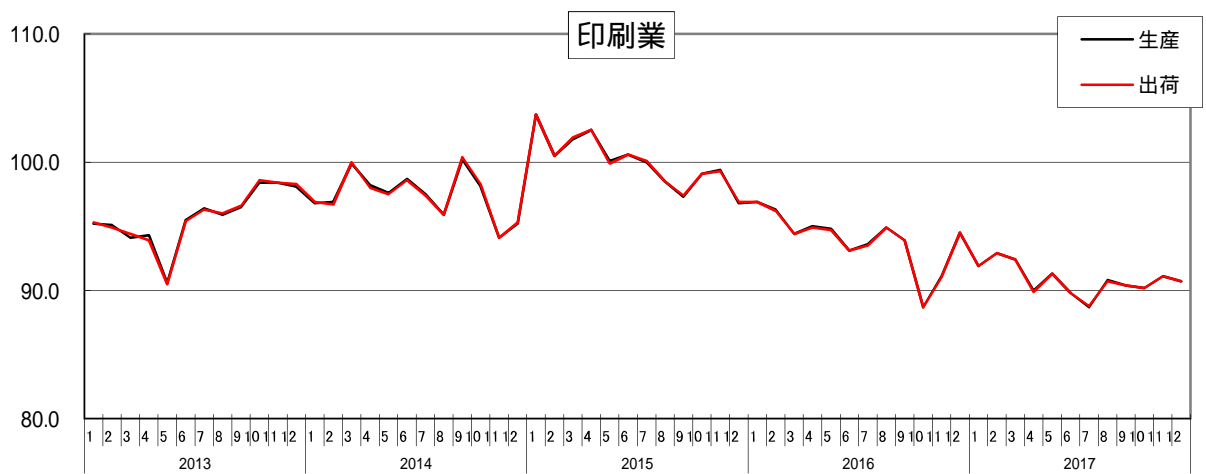
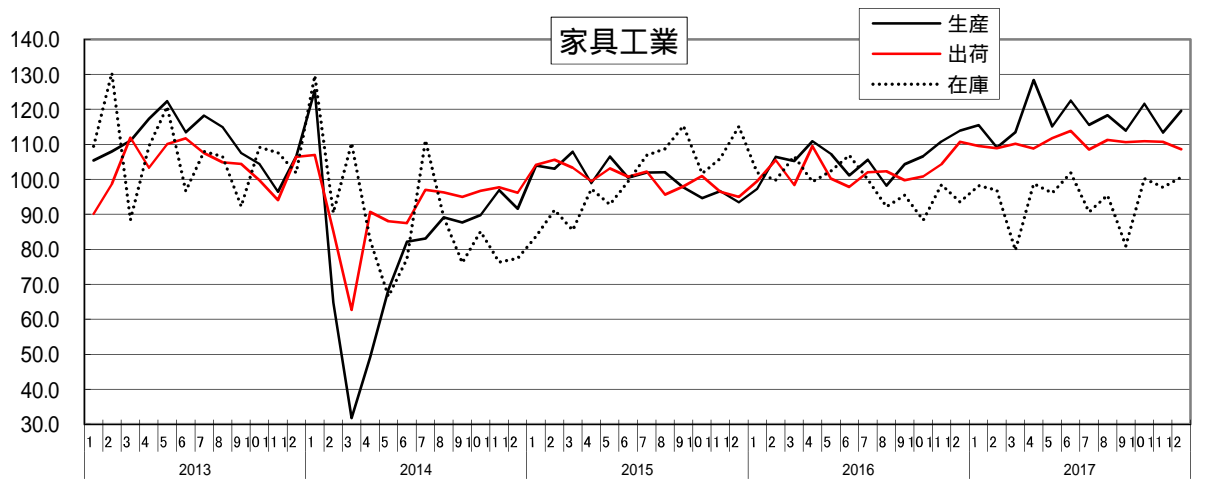
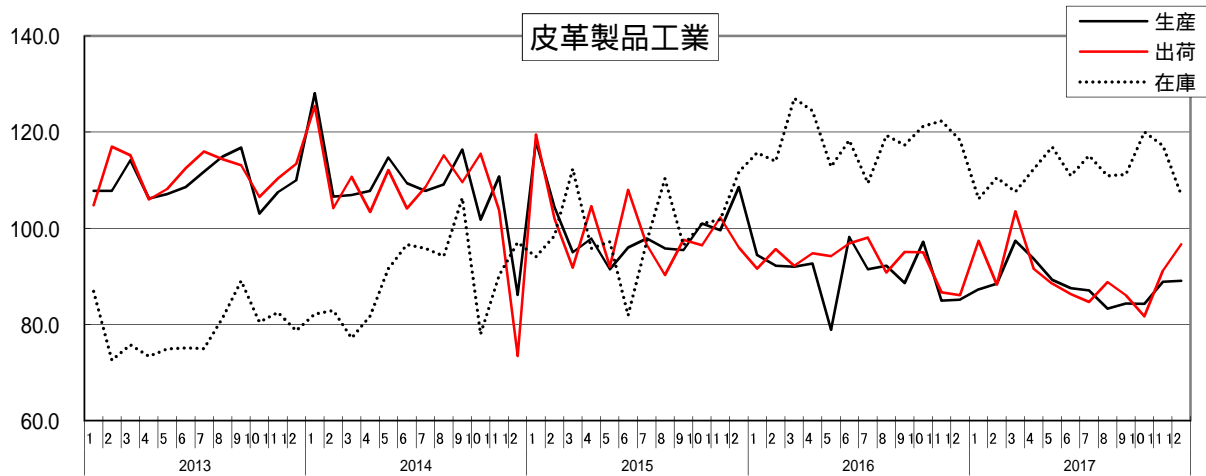


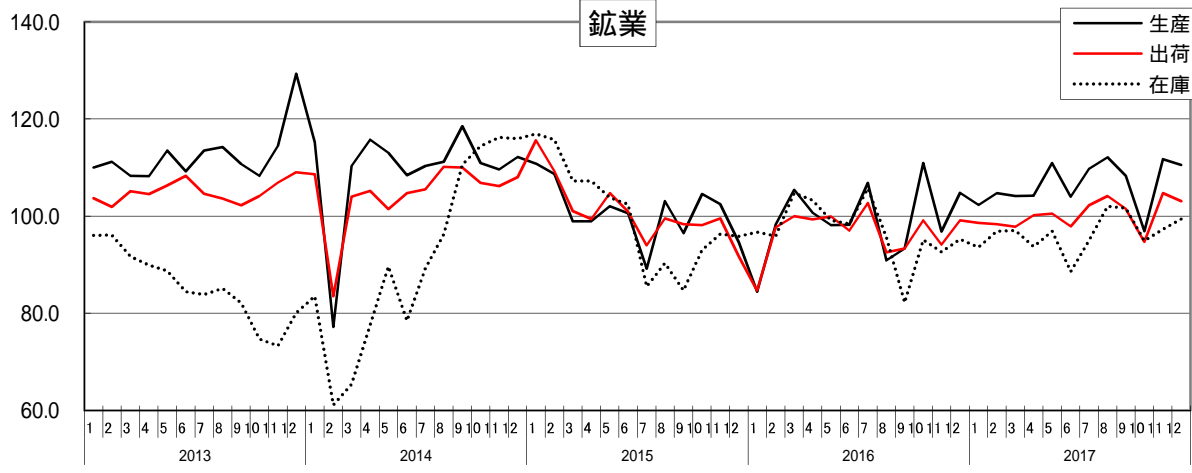
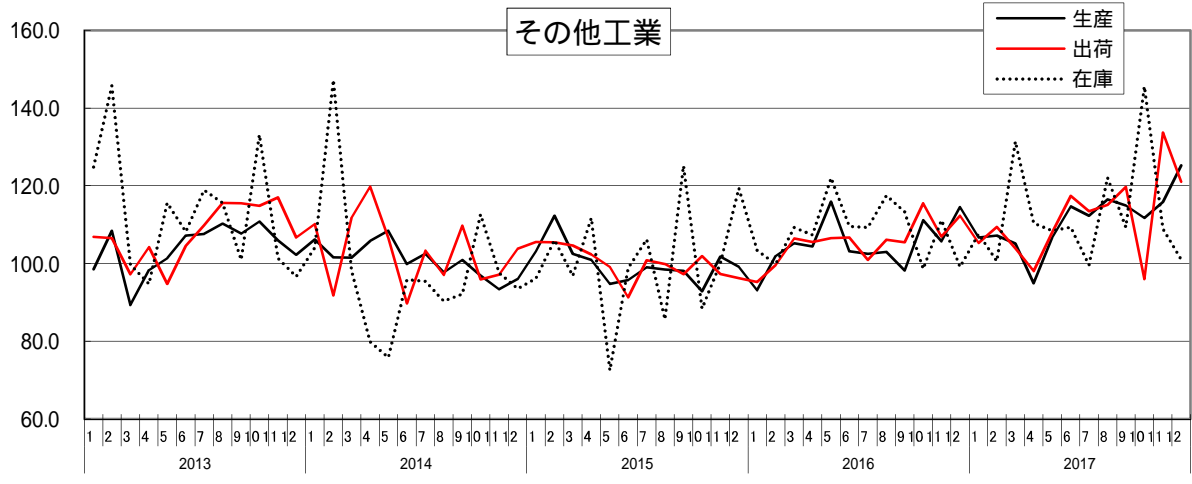
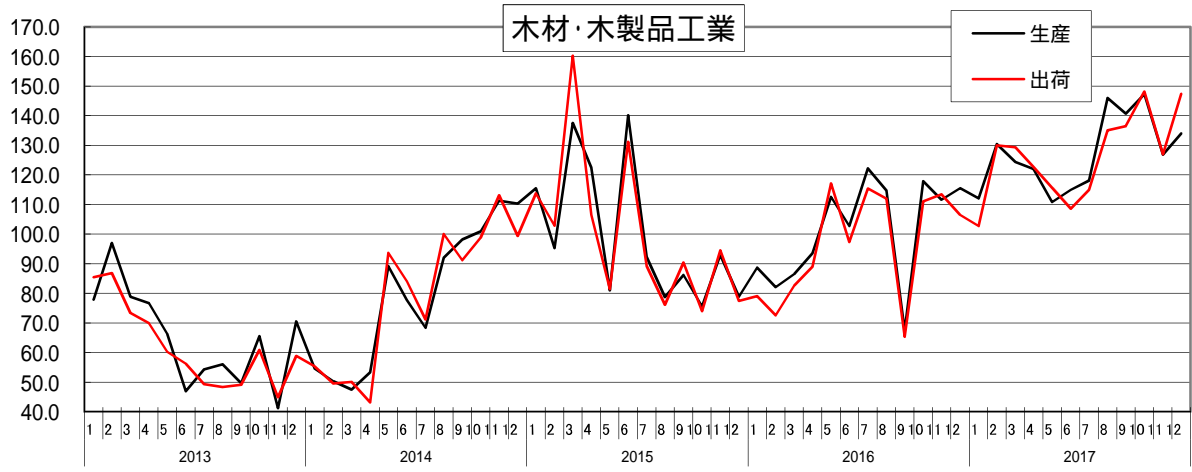




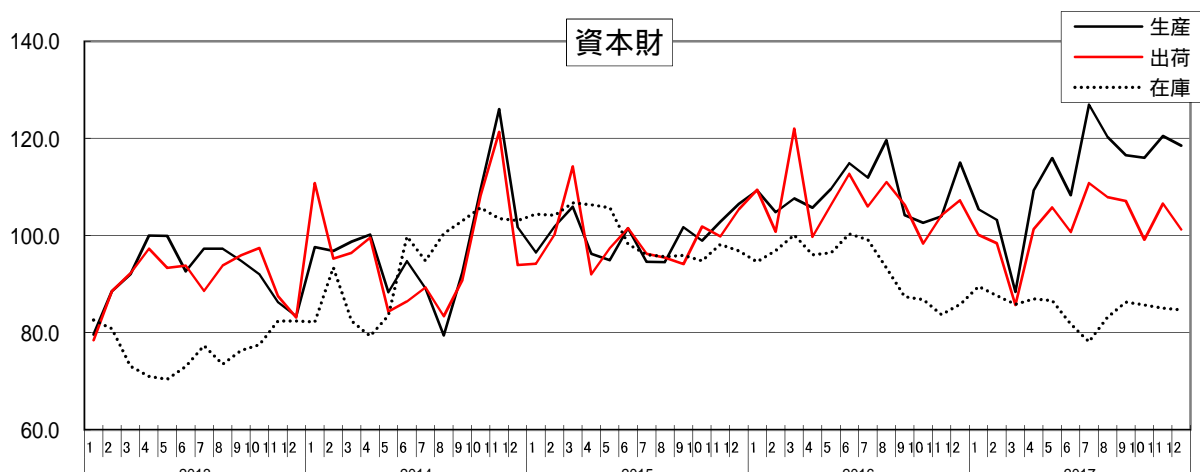
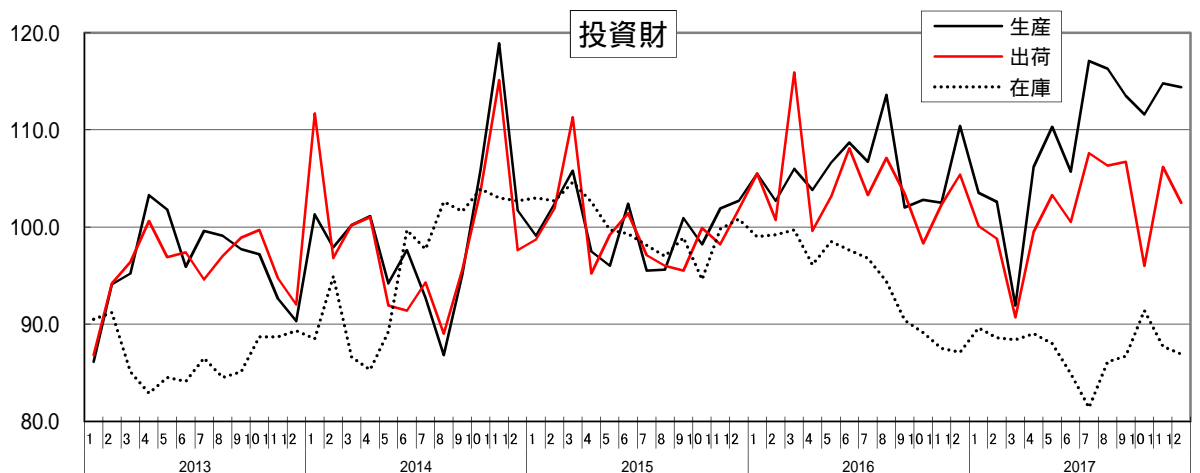
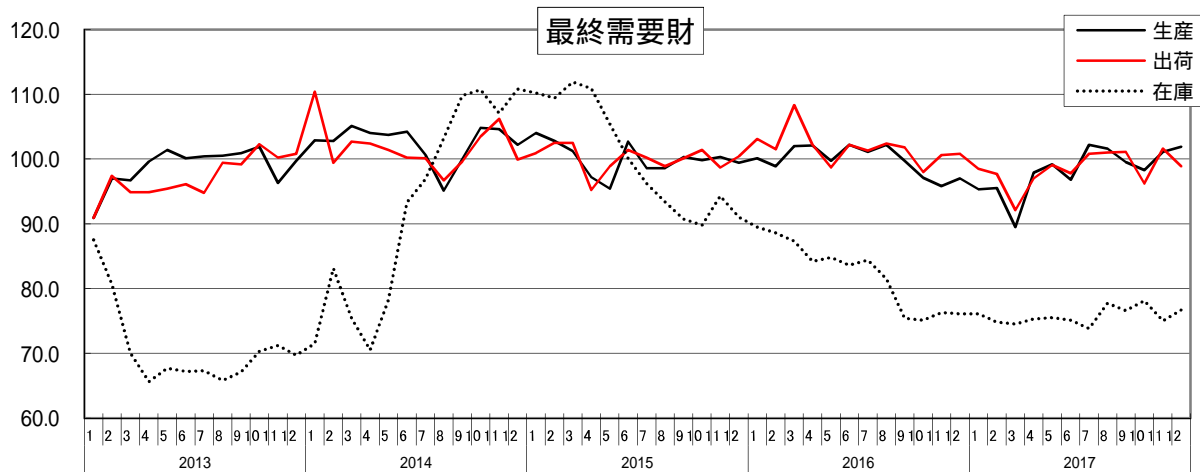


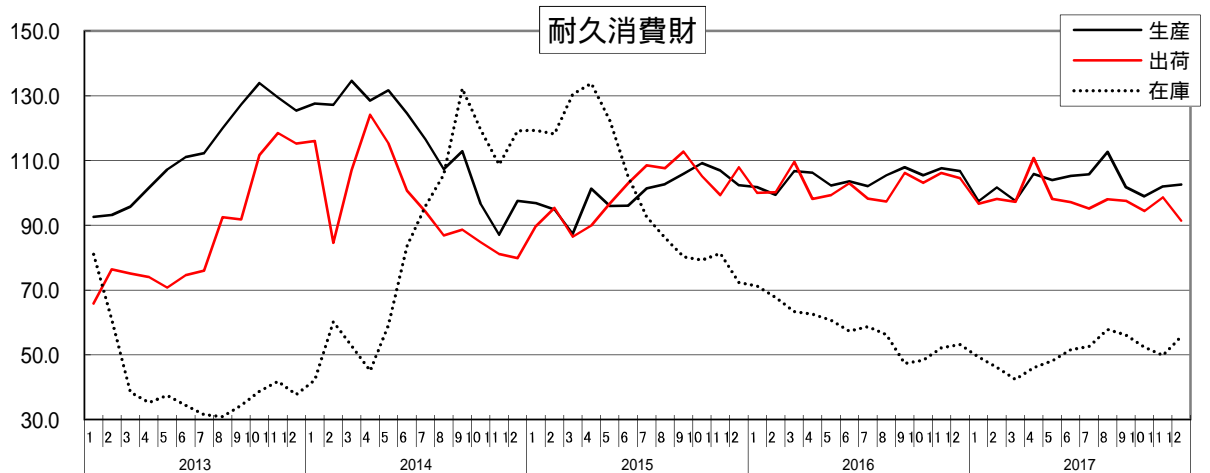
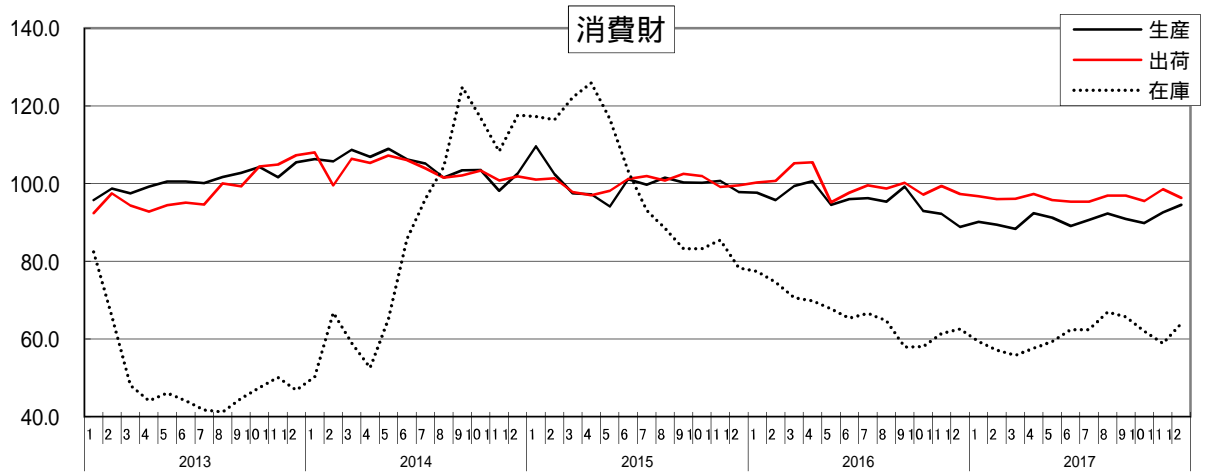
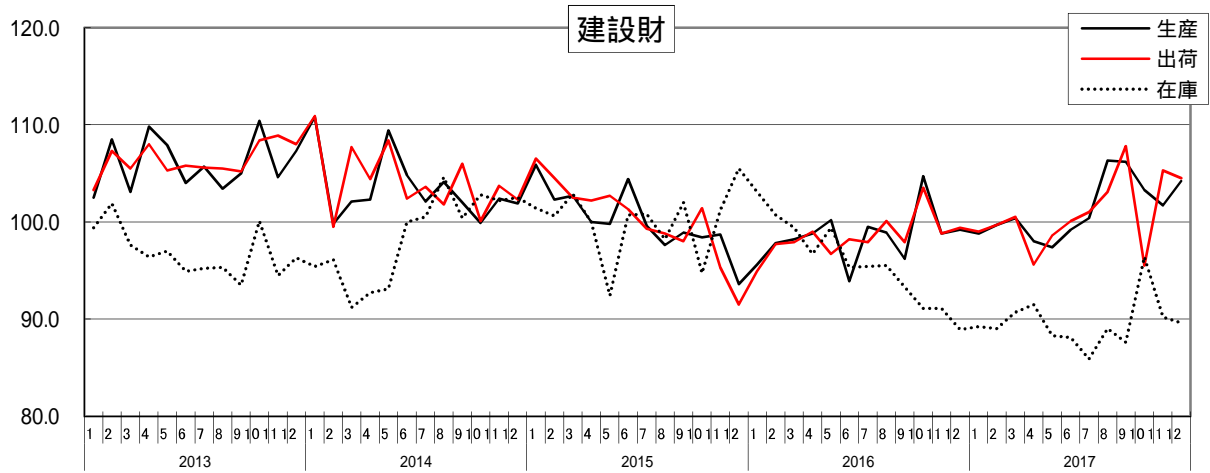


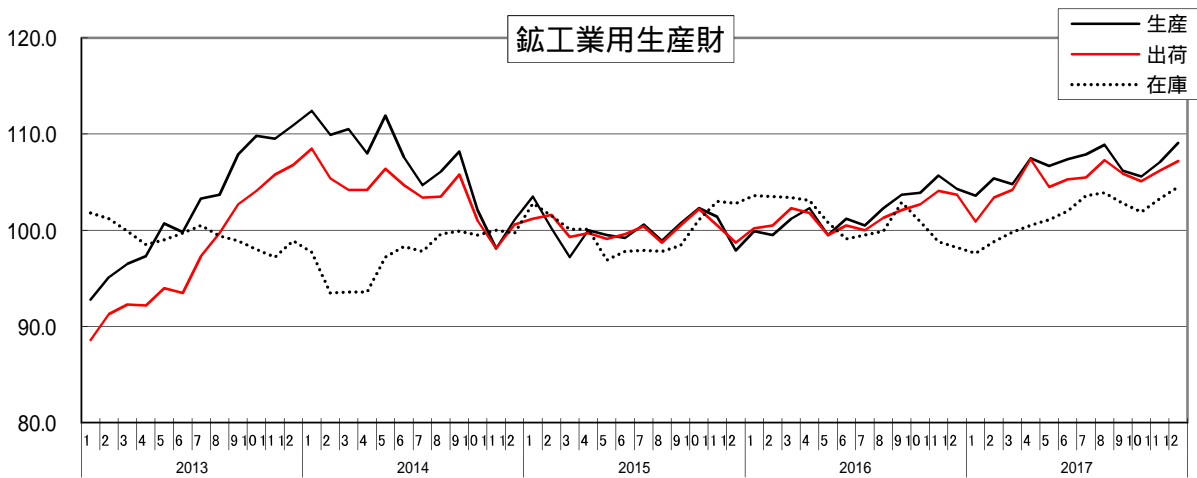
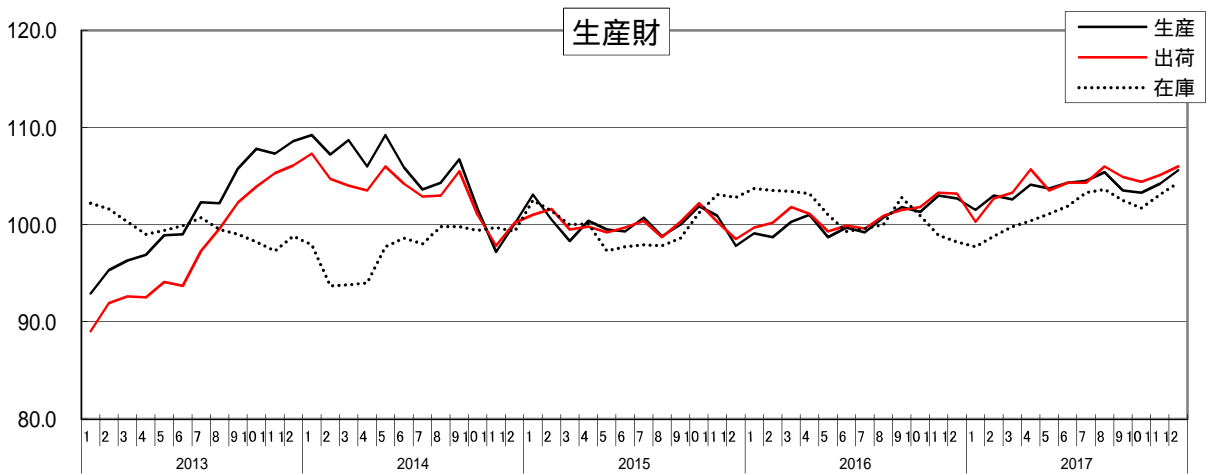
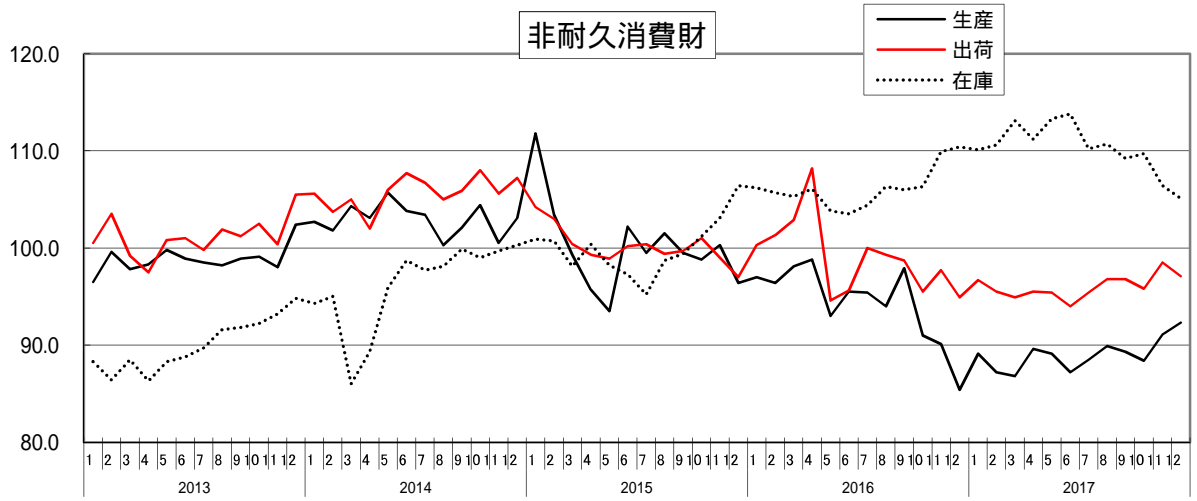


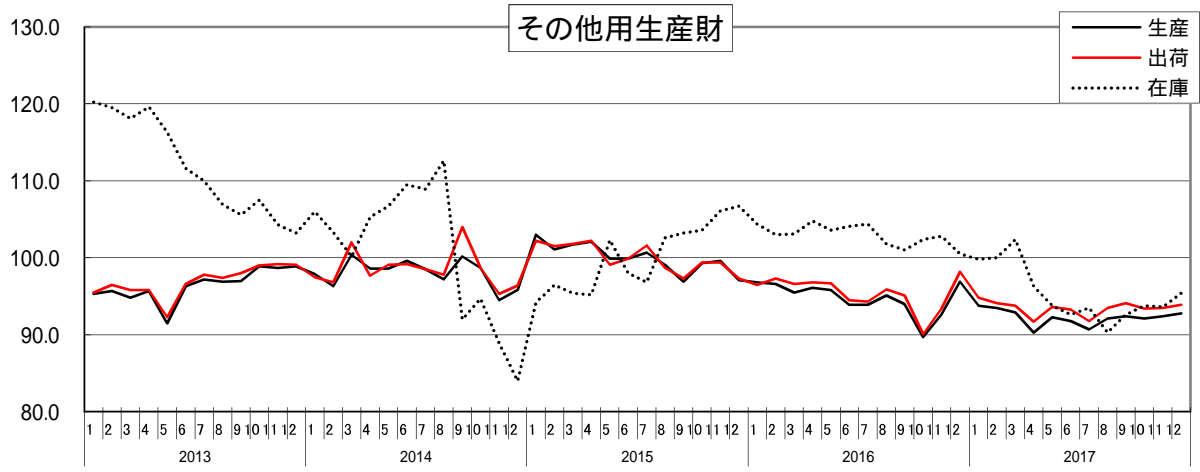


財別指数の推移(季節調整済)









統 計 表

(平成25年 ~ 平成29年)

(1 - 1) 業種分類別生産指数 (原指数)

項目	鉱工業	製造工業	鉄鋼業	非鉄金属工業	金属製品工業	汎用機械工業	生産用機械工業	業務用機械工業	電子部品・デバイス工業	電気機械工業	情報通信機械工業	輸送機械工業	
	総合												総合
ウエイト	10,000.0	9,992.6	198.8	288.0	380.4	493.9	533.1	429.8	280.5	472.7	454.7	1,055.9	
品目数	201	199	12	8	10	13	11	5	13	24	7	9	
原	25年平均	99.9	99.9	114.5	102.5	109.0	83.3	95.6	97.4	84.2	89.3	161.0	85.1
	26年平均	103.6	103.6	104.1	105.4	108.6	92.5	88.1	111.2	96.0	95.1	142.4	110.9
	27年平均	100.0	100.0	100.0	100.0	100.0	100.0	100.0	100.0	100.0	100.0	100.0	100.0
	28年平均	100.2	100.2	94.7	101.8	95.3	95.3	122.9	104.4	107.3	109.7	90.1	104.3
	29年平均	100.8	100.8	96.7	105.8	99.5	115.5	124.9	116.2	119.9	113.7	78.6	102.1
	25年 1月	88.2	88.2	105.0	91.6	97.5	72.7	83.3	87.3	76.1	78.3	154.7	64.9
	2月	96.0	96.0	107.7	102.4	109.4	75.0	113.5	108.5	73.5	86.5	157.3	65.9
	3月	104.3	104.3	110.6	107.6	114.0	95.0	117.6	131.4	88.8	97.3	176.5	71.7
	4月	97.6	97.6	118.7	99.6	108.8	76.3	101.0	111.7	76.2	85.0	130.2	67.6
	5月	95.5	95.5	116.7	95.4	104.6	83.7	84.3	116.9	82.2	83.5	151.2	65.7
	6月	98.1	98.1	125.1	101.5	105.3	83.2	76.0	104.3	83.9	91.9	165.5	68.6
	7月	103.7	103.6	120.3	108.1	114.1	86.5	89.9	108.7	95.9	97.0	173.2	85.4
8月	91.2	91.2	94.4	90.3	102.5	80.2	108.7	81.5	76.2	80.0	136.2	77.3	
9月	103.7	103.7	118.1	105.5	110.9	97.0	117.4	80.2	93.7	93.0	184.2	94.1	
10月	110.1	110.1	126.7	113.5	114.9	81.7	93.2	89.0	89.7	91.9	185.2	119.9	
11月	104.7	104.6	118.8	107.8	113.6	85.9	72.7	71.3	82.8	98.4	161.7	122.4	
12月	105.6	105.6	112.4	106.1	111.9	82.9	89.3	78.2	91.1	88.8	155.5	117.1	
26年 1月	101.6	101.6	99.7	101.7	108.4	86.1	106.8	105.8	80.4	85.1	160.0	123.5	
2月	104.2	104.3	98.7	94.6	109.7	88.3	118.2	110.8	81.3	92.8	189.0	117.1	
3月	115.6	115.6	90.8	107.2	119.8	112.1	139.8	131.5	99.7	106.7	217.5	114.1	
4月	104.3	104.3	105.0	104.4	109.1	84.3	97.5	102.4	89.8	94.1	140.7	112.4	
5月	99.5	99.5	102.1	105.7	109.9	89.0	54.6	105.8	89.3	87.1	128.3	112.9	
6月	105.1	105.1	111.4	112.4	108.2	94.4	62.4	109.6	97.6	106.8	134.5	120.8	
7月	104.3	104.3	108.6	113.0	112.5	89.9	51.9	105.4	98.2	101.8	135.3	120.1	
8月	88.4	88.4	85.6	92.0	102.5	83.4	56.2	79.7	110.0	81.5	106.3	88.8	
9月	105.3	105.2	112.7	111.5	104.2	101.9	75.9	92.0	121.2	98.4	161.4	114.0	
10月	108.6	108.6	120.1	114.4	108.7	92.7	106.8	103.4	97.8	95.0	125.8	110.9	
11月	101.8	101.8	107.5	105.1	107.1	86.8	124.1	126.9	88.1	96.5	102.1	92.7	
12月	104.5	104.5	106.5	102.5	102.7	100.9	62.7	161.1	98.4	94.8	108.0	103.0	
27年 1月	97.9	97.9	102.2	98.5	99.3	92.9	88.9	120.5	93.6	89.0	111.9	94.1	
2月	100.7	100.7	107.7	102.3	99.4	95.5	114.8	122.8	96.0	98.5	107.0	98.3	
3月	111.2	111.2	99.3	111.6	106.7	116.5	164.3	129.7	118.9	108.0	132.5	101.2	
4月	98.2	98.2	107.0	101.4	95.6	94.5	66.1	111.8	99.6	98.0	105.7	93.1	
5月	88.7	88.7	99.6	92.2	88.6	95.3	83.1	72.4	86.8	90.7	80.9	83.4	
6月	102.8	102.8	101.2	102.1	107.3	114.2	94.0	85.6	108.3	109.3	97.3	99.4	
7月	101.7	101.7	101.9	104.3	108.7	100.9	81.0	89.4	105.3	103.0	96.3	111.9	
8月	88.2	88.2	78.2	80.8	94.0	93.1	98.3	73.4	94.8	93.1	72.0	83.3	
9月	101.4	101.4	93.8	102.0	98.9	110.4	103.2	93.7	110.3	103.4	99.6	107.6	
10月	104.3	104.3	112.0	107.3	104.1	94.2	85.3	104.5	94.3	101.2	102.6	113.7	
11月	102.8	102.8	97.2	102.9	103.1	93.7	94.8	97.4	94.0	102.5	99.3	109.9	
12月	101.9	101.9	100.0	94.5	94.2	99.0	126.2	98.6	97.8	103.2	94.8	104.0	
28年 1月	92.6	92.6	88.7	93.3	88.1	85.3	139.4	93.2	89.8	98.4	89.8	96.5	
2月	101.9	101.9	94.5	103.0	91.6	93.9	128.6	102.1	102.8	109.8	92.2	113.2	
3月	113.1	113.0	94.5	112.1	103.2	113.0	177.6	125.3	115.3	118.2	118.9	119.4	
4月	99.6	99.6	99.8	98.2	95.8	91.3	101.5	102.8	102.8	107.8	96.3	89.4	
5月	91.8	91.8	88.0	86.8	90.7	85.6	104.8	101.5	104.3	96.1	68.0	89.2	
6月	102.8	102.8	102.0	107.9	94.5	107.0	131.3	109.2	109.1	110.7	83.9	104.0	
7月	99.6	99.6	88.7	105.3	96.7	89.0	122.2	109.0	98.7	104.4	86.6	100.8	
8月	92.9	92.9	79.1	90.1	91.1	86.0	126.6	113.9	109.7	106.1	84.5	84.4	
9月	103.3	103.3	102.7	106.5	97.3	98.2	111.3	100.6	114.9	119.0	106.6	109.1	
10月	100.7	100.7	100.5	107.5	101.7	93.3	97.9	88.3	112.2	113.8	86.6	111.4	
11月	102.8	102.8	101.7	109.4	100.9	96.5	99.2	93.2	117.9	116.7	86.3	121.8	
12月	101.5	101.4	95.6	101.4	92.0	104.1	134.0	113.3	110.1	114.8	81.5	112.1	
29年 1月	92.3	92.3	90.8	92.6	84.8	94.0	123.8	102.8	114.5	109.7	81.4	95.0	
2月	98.5	98.5	87.4	108.5	97.0	105.7	139.0	94.8	113.0	118.2	90.5	104.3	
3月	106.5	106.5	93.4	116.7	105.9	129.5	108.8	111.4	126.7	140.4	95.5	113.2	
4月	98.5	98.5	99.8	107.4	101.5	112.5	75.6	145.9	107.1	107.7	74.3	100.0	
5月	95.1	95.0	84.1	101.3	96.8	112.9	104.0	129.5	118.4	101.6	65.7	90.3	
6月	102.1	102.2	97.2	114.6	99.9	127.2	89.4	137.0	125.0	119.1	76.4	104.5	
7月	102.8	102.8	95.9	106.9	103.3	120.6	135.2	138.3	121.7	114.0	81.5	101.8	
8月	94.9	94.9	83.8	90.9	97.6	113.3	115.8	134.9	120.5	102.0	72.7	90.2	
9月	103.7	103.7	106.6	106.1	103.4	128.3	130.9	122.3	122.4	121.2	79.9	105.1	
10月	103.7	103.7	112.2	112.6	102.3	113.7	132.0	101.4	123.2	109.7	75.6	103.8	
11月	106.1	106.0	110.1	110.7	104.3	110.9	155.4	92.8	126.1	111.9	72.8	112.7	
12月	105.2	105.2	99.2	101.3	97.4	117.6	189.0	82.9	120.6	109.2	77.1	104.4	

(平成27年平均=100)

窯業・土石製品工業	化学工業	プラスチック製品工業	パルプ・紙・紙加工工業	繊維工業	食料品工業	その他工業総合								鉱業
							ゴム製品工業	皮革製品工業	家具工業	印刷業	木材・木製品工業	その他工業		
244.5	1,489.4	577.9	376.2	105.7	1,442.0	1,169.1	116.3	17.7	73.9	770.6	32.3	158.3	7.4	
14	7	12	7	6	23	18	3	2	3	3	2	5	2	
111.4	100.5	101.2	101.2	147.4	95.9	97.6	100.2	110.3	110.3	95.7	65.7	103.9	113.1	
110.3	104.6	102.1	101.6	101.7	100.3	97.1	103.5	109.4	80.9	97.4	79.6	100.9	109.1	
100.0	100.0	100.0	100.0	100.0	100.0	100.0	100.0	100.0	100.0	100.0	100.0	100.0	100.0	
98.7	93.7	101.4	105.0	92.3	99.0	96.0	93.0	89.7	104.5	93.9	97.7	104.8	99.2	
100.9	82.5	102.2	107.5	90.6	100.7	96.7	94.6	88.9	117.2	90.8	131.2	111.0	107.4	
92.8	85.5	84.4	86.6	141.2	89.5	90.9	85.1	104.0	105.8	87.4	76.2	106.7	83.2	
109.9	95.5	94.4	91.4	156.9	91.0	97.8	94.5	110.6	119.2	94.2	98.2	106.5	114.1	
113.0	101.5	103.2	104.9	169.4	97.1	100.1	96.5	121.5	106.3	102.2	85.1	89.9	116.1	
114.1	103.4	108.8	101.8	156.7	97.2	94.6	101.5	119.5	101.5	95.1	67.3	86.3	113.0	
112.0	100.6	100.9	96.2	152.9	93.5	89.1	99.4	103.5	108.5	84.7	70.3	96.1	114.5	
102.3	108.3	111.0	105.8	135.0	89.4	95.6	96.9	94.5	97.7	95.0	50.2	106.0	65.8	
115.7	102.0	115.1	112.6	132.0	94.3	101.9	108.0	126.0	122.6	95.2	57.3	126.5	133.9	
100.0	85.8	96.6	89.8	136.1	88.7	92.3	87.8	122.2	109.7	89.5	51.7	106.0	119.2	
105.1	102.8	97.8	102.9	149.7	92.3	101.7	102.3	129.0	108.0	100.5	45.8	112.7	110.2	
124.3	115.4	102.7	110.6	147.4	102.8	105.6	119.8	108.1	123.6	102.9	68.4	107.6	119.0	
126.3	99.3	103.4	108.1	150.0	105.3	99.8	107.6	95.3	107.6	100.0	49.1	99.9	131.7	
121.3	106.4	96.6	103.9	142.0	110.1	101.4	102.6	89.7	112.7	101.6	68.4	102.5	136.7	
102.3	92.8	92.3	94.5	128.7	95.1	95.3	98.5	123.4	128.4	88.6	55.4	115.2	88.6	
93.8	99.4	100.2	97.5	125.6	92.6	94.5	99.3	108.8	70.8	96.3	50.2	101.0	78.9	
110.9	111.3	112.6	110.2	106.0	102.5	101.3	101.9	112.8	30.2	109.4	51.0	103.2	118.2	
103.0	108.9	116.4	99.7	99.9	103.0	93.2	93.2	122.2	42.8	99.3	47.3	93.2	119.4	
113.7	104.7	104.9	100.6	97.6	97.4	90.9	97.6	108.0	57.8	90.9	94.2	98.8	114.0	
105.3	115.3	112.3	102.1	84.7	94.6	98.0	111.5	96.8	75.5	98.0	81.1	101.9	64.5	
121.6	108.3	110.0	107.1	88.6	98.5	100.5	118.1	122.0	88.0	95.6	68.9	121.0	130.4	
105.4	84.1	89.3	93.9	86.1	92.0	89.2	89.7	115.1	80.3	89.2	86.3	90.5	115.1	
107.5	107.8	97.1	102.0	96.3	96.1	104.9	110.8	130.1	92.3	104.3	91.1	109.5	117.2	
118.8	117.6	100.8	106.3	100.8	110.6	103.2	117.7	106.6	105.3	102.8	109.0	92.1	122.8	
121.0	98.2	95.1	103.5	103.7	107.3	95.3	101.9	96.0	95.9	95.9	112.7	83.5	119.1	
120.0	106.8	94.1	101.2	102.0	113.7	99.4	102.1	70.7	103.1	98.5	108.3	101.3	121.4	
92.6	103.9	89.5	90.4	96.7	96.7	98.7	101.2	112.4	101.5	94.9	119.1	108.0	83.8	
103.4	99.3	95.8	94.9	101.6	93.6	103.0	103.3	106.1	112.5	100.4	92.7	112.5	110.6	
102.2	99.5	105.9	105.5	100.5	104.0	112.7	106.9	103.3	113.0	112.0	171.9	108.9	113.6	
102.2	95.2	107.5	101.9	97.9	103.1	100.7	101.0	112.0	86.9	103.8	109.0	89.0	101.1	
99.5	80.3	96.3	96.9	113.1	95.8	90.4	91.9	82.7	81.8	93.4	72.9	83.2	97.2	
98.9	113.0	106.9	101.3	107.0	97.3	101.5	104.6	86.6	99.0	99.8	144.8	101.5	59.8	
108.8	103.1	110.8	107.1	103.5	96.3	101.9	107.4	110.6	109.4	97.5	90.8	116.7	105.6	
90.0	87.4	90.3	90.0	69.9	93.1	90.3	82.4	100.6	92.1	91.6	76.6	90.9	106.7	
95.2	104.4	98.0	98.1	92.7	96.6	100.8	100.5	104.2	96.6	101.5	68.8	105.8	89.2	
105.5	109.8	102.2	106.2	110.1	106.7	100.7	108.3	104.5	102.6	103.6	82.6	83.7	114.7	
102.0	105.9	104.4	108.0	112.5	105.9	99.5	97.7	87.9	100.9	101.3	94.2	93.7	113.7	
99.6	98.1	92.4	99.7	94.4	110.9	99.8	94.8	88.9	103.8	100.1	76.7	106.4	103.8	
73.5	85.1	88.2	93.4	83.5	90.9	90.1	93.4	88.7	90.9	88.8	90.1	94.2	62.3	
94.5	102.9	100.8	100.8	101.4	93.6	99.0	101.1	82.2	118.7	97.1	64.0	107.0	107.8	
101.8	101.1	104.5	110.3	105.2	106.9	106.0	100.3	99.4	112.6	104.7	94.2	116.1	116.7	
90.3	100.3	110.3	110.2	93.9	105.8	94.2	91.6	106.4	92.4	96.1	83.7	88.6	100.5	
94.5	85.8	101.9	96.4	89.8	95.3	90.5	83.6	71.4	89.0	88.6	101.9	105.4	96.0	
90.4	104.6	108.1	109.1	85.1	95.3	95.5	95.1	89.2	100.3	92.0	104.5	109.7	57.6	
112.1	92.2	109.8	113.2	73.3	98.4	94.9	91.5	100.9	99.3	90.4	117.6	112.0	122.1	
95.3	82.6	92.2	94.9	72.1	94.1	90.7	80.4	95.9	96.5	88.8	99.3	102.1	92.9	
103.0	105.5	99.4	105.4	94.1	94.8	98.1	96.1	97.7	106.4	97.5	63.6	105.5	89.2	
110.4	94.4	103.4	112.9	96.1	101.6	95.5	97.4	99.7	107.8	92.5	129.2	95.4	120.6	
108.1	90.7	104.5	108.6	109.4	106.0	96.7	97.0	76.4	122.4	93.0	114.2	100.9	110.0	
110.2	78.6	93.2	105.2	103.2	105.5	100.8	88.8	68.9	117.2	97.4	110.2	120.3	114.4	
86.3	74.9	91.2	95.7	82.9	91.0	91.2	85.4	83.2	116.6	84.6	113.5	111.9	76.0	
99.7	77.5	98.5	102.9	88.3	91.4	99.1	95.9	91.6	126.0	93.3	142.2	108.7	111.4	
103.9	84.9	102.7	115.5	106.4	102.0	105.8	95.1	105.4	121.4	102.6	135.5	116.2	115.8	
98.4	80.4	103.1	108.7	90.1	107.3	91.6	95.6	109.5	105.8	90.6	126.5	77.6	107.2	
99.0	79.0	99.8	100.7	88.8	98.6	89.6	91.2	81.5	102.8	85.6	101.2	100.7	110.5	
93.8	85.9	112.4	109.4	88.8	100.1	97.5	104.7	80.0	122.7	88.5	116.8	122.3	61.0	
111.5	78.1	114.2	110.3	77.8	100.9	94.0	97.8	95.8	108.0	85.4	115.4	122.2	125.8	
97.6	74.3	96.1	97.7	77.6	96.3	92.4	86.2	86.0	114.8	85.2	128.4	115.3	114.4	
101.9	86.4	101.0	110.2	92.6	97.4	99.9	94.2	93.1	112.6	93.6	154.5	118.7	106.3	
106.4	89.2	104.8	116.6	96.6	105.4	99.3	98.7	88.0	131.1	94.0	163.4	99.1	107.5	
107.7	93.1	102.5	112.2	101.9	108.2	98.6	97.6	79.7	124.4	92.9	128.4	110.7	126.9	
104.7	86.0	100.6	109.7	94.9	110.3	100.8	93.1	72.6	119.7	93.1	148.1	128.6	125.7	

(1 - 2) 業種分類別生産指数 (季節調整済指数)

項 目		鉱工業	製 造 工 業 総 合	鉄鋼業	非鉄金属 工 業	金属製品 工 業	汎用 機械工業	生産用 機械工業	業務用 機械工業	電子部品 ・デバイ ス工業	電気機械 工 業	情報通信 機械工業	輸送機械 工 業	
		総 合												
ウエイト		10,000.0	9,992.6	198.8	288.0	380.4	493.9	533.1	429.8	280.5	472.7	454.7	1,055.9	
品目数		201	199	12	8	10	13	11	5	13	24	7	9	
季 節 調 整 済 指 数	25年	1月	91.6	91.6	112.0	95.4	107.0	80.5	77.7	87.6	80.3	85.7	150.1	62.7
		2月	96.5	96.5	115.5	103.4	110.5	79.7	89.8	98.2	78.6	87.0	140.3	64.1
		3月	96.6	96.6	117.9	103.1	108.2	81.1	90.7	108.1	81.3	89.5	143.6	68.8
		4月	98.3	98.3	116.0	100.1	109.0	79.8	128.7	102.7	80.7	87.4	149.2	72.3
		5月	99.4	99.4	117.5	99.9	106.8	84.0	105.0	109.9	83.9	89.3	164.2	74.4
		6月	99.3	99.3	119.2	99.7	107.6	77.6	90.5	107.5	82.5	86.8	170.0	72.8
		7月	101.3	101.2	116.3	103.4	108.8	85.3	103.8	105.9	88.7	91.2	168.8	79.4
		8月	101.8	101.8	113.9	103.8	107.2	87.2	109.2	100.7	77.4	87.2	159.4	91.0
		9月	102.9	102.9	112.6	102.9	110.8	88.8	105.7	90.3	88.3	90.1	183.7	95.2
		10月	104.6	104.6	111.5	103.9	109.4	84.5	101.8	94.9	87.8	92.9	179.2	107.6
		11月	102.1	102.0	110.1	103.3	107.7	90.3	83.2	72.0	86.3	96.0	162.4	113.0
		12月	104.1	104.1	111.7	110.3	112.8	82.2	76.3	82.5	95.2	89.1	162.9	113.0
26年	1月	105.4	105.4	105.4	105.5	118.6	94.7	99.0	106.9	84.8	92.5	155.1	120.7	
	2月	105.0	105.1	105.7	95.5	111.1	92.5	93.1	101.6	86.7	93.0	170.7	114.4	
	3月	106.7	106.7	96.7	102.7	113.8	96.1	104.4	107.6	90.9	97.3	179.3	109.3	
	4月	104.9	104.9	101.6	104.8	109.0	88.1	124.7	94.5	93.9	96.4	155.9	119.5	
	5月	105.6	105.6	105.0	112.6	113.4	90.9	66.6	104.7	92.8	94.4	146.7	130.8	
	6月	104.6	104.6	105.3	108.6	109.5	86.9	73.1	110.0	94.3	100.3	137.8	124.0	
	7月	102.0	102.0	105.1	107.5	106.7	89.3	60.5	102.3	91.4	96.4	132.8	112.0	
	8月	100.1	100.1	105.0	107.6	108.2	91.7	56.2	99.0	114.6	90.0	125.2	108.6	
	9月	102.8	102.7	105.8	107.1	102.8	92.2	72.2	99.4	111.7	94.7	151.6	110.7	
	10月	103.2	103.2	106.1	105.1	103.5	96.0	119.5	109.4	96.5	95.5	120.3	99.5	
	11月	101.8	101.8	104.4	104.6	104.4	93.8	139.0	134.7	93.7	95.6	111.0	88.9	
	12月	101.4	101.4	103.4	104.6	103.3	98.6	54.6	164.9	100.2	94.8	110.3	96.8	
27年	1月	103.3	103.3	108.9	104.1	109.4	103.4	80.4	125.4	101.0	96.5	111.8	95.5	
	2月	101.8	101.7	115.3	103.4	101.2	99.1	90.6	114.6	101.9	98.3	98.1	96.2	
	3月	99.8	99.8	101.0	103.1	98.7	97.7	120.6	102.5	106.5	96.6	102.4	92.9	
	4月	98.7	98.7	102.8	101.6	95.2	98.0	84.7	103.5	102.7	100.2	114.6	99.5	
	5月	96.9	96.9	107.8	101.4	93.7	100.3	99.3	76.0	91.6	100.5	101.6	100.0	
	6月	100.7	100.6	94.8	96.8	107.4	103.8	108.8	83.3	102.8	102.4	99.4	98.5	
	7月	99.4	99.4	99.0	99.1	103.0	100.4	94.5	85.6	98.8	98.3	94.6	105.0	
	8月	99.7	99.7	95.6	94.7	98.8	101.9	99.8	88.1	99.1	102.9	83.1	102.6	
	9月	99.9	99.9	90.4	100.0	99.1	101.6	102.3	101.6	102.1	99.8	95.8	104.5	
	10月	100.7	100.7	101.1	100.6	100.2	98.7	95.3	113.5	95.6	102.0	99.9	105.4	
	11月	101.1	101.2	92.6	100.5	99.3	100.0	104.8	102.0	97.3	101.0	104.9	101.9	
	12月	98.8	98.8	97.0	96.4	95.4	96.9	109.8	100.4	99.4	103.4	95.9	97.3	
28年	1月	99.5	99.4	95.2	100.7	97.9	96.3	124.6	100.1	98.4	106.6	92.5	101.3	
	2月	98.9	98.9	96.5	99.4	95.0	95.4	111.7	96.8	103.2	105.1	78.3	107.0	
	3月	101.3	101.2	97.0	103.1	96.1	95.0	131.6	100.9	101.3	105.4	95.0	108.3	
	4月	101.5	101.5	97.1	100.0	96.1	95.0	130.6	96.4	107.9	111.2	106.1	99.1	
	5月	99.0	99.0	93.9	93.5	94.8	89.1	123.4	105.1	107.4	106.1	84.3	103.4	
	6月	100.6	100.5	96.7	102.2	94.5	97.4	149.0	106.1	103.8	104.1	86.4	103.1	
	7月	100.0	100.0	89.6	103.7	93.7	90.9	138.1	107.8	97.8	102.0	88.7	100.7	
	8月	102.9	102.9	95.2	103.9	94.8	92.0	132.8	128.4	109.5	116.2	95.3	99.0	
	9月	100.5	100.5	96.3	103.1	95.7	89.9	113.1	104.3	107.5	113.7	97.3	104.1	
	10月	98.9	98.9	92.3	102.6	99.0	99.1	109.5	98.0	116.2	115.3	86.4	106.6	
	11月	99.5	99.6	94.8	104.6	96.1	101.5	108.8	97.5	118.4	114.5	88.7	109.2	
	12月	99.7	99.7	94.6	105.4	94.9	103.6	115.6	118.5	113.8	115.7	83.7	107.6	
29年	1月	97.9	97.9	95.2	98.4	93.1	104.8	111.1	108.6	122.0	117.1	82.0	97.0	
	2月	98.9	98.8	91.3	107.8	97.9	108.0	110.6	90.6	118.4	116.2	82.3	100.7	
	3月	95.4	95.5	95.8	107.1	98.7	109.2	81.0	91.6	112.0	125.3	76.8	102.7	
	4月	100.7	100.7	95.9	109.2	101.2	116.4	97.1	136.2	115.0	111.4	79.7	114.1	
	5月	101.1	101.1	88.6	107.0	100.1	116.2	122.1	130.5	119.1	111.7	80.3	101.6	
	6月	99.8	99.9	92.8	108.2	99.7	115.6	100.7	132.5	119.1	112.5	79.2	103.5	
	7月	103.0	103.0	97.2	105.3	100.2	122.8	149.9	134.6	121.2	111.9	82.9	101.6	
	8月	104.9	104.9	100.5	105.1	101.4	121.1	122.9	148.0	120.5	111.5	80.6	106.0	
	9月	101.2	101.2	98.9	103.2	101.1	118.6	133.2	125.0	118.4	115.5	71.2	101.9	
	10月	100.7	100.6	101.1	105.7	98.5	118.7	150.3	110.3	124.2	110.3	73.9	96.3	
	11月	102.7	102.6	102.2	105.7	99.3	116.8	168.2	99.1	125.9	110.1	74.6	101.0	
	12月	103.5	103.6	97.6	105.4	100.4	117.8	160.7	87.1	127.5	109.8	76.9	101.4	

(平成27年平均=100)

窯業・ 土石製品 工業	化学工業	プラスチ ック製品 工業	パルプ・ 紙・紙加 工工業	繊維工業	食料品 工業	その他 工業 総合							鉱業
							ゴム製品 工業	皮革製品 工業	家具 工業	印刷業	木材・木 製品工業	その他 工業	
244.5	1,489.4	577.9	376.2	105.7	1,442.0	1,169.1	116.3	17.7	73.9	770.6	32.3	158.3	7.4
14	7	12	7	6	23	18	3	2	3	3	2	5	2
108.1	95.3	94.8	96.3	144.7	93.5	94.3	86.8	107.8	105.4	95.2	77.9	98.5	110.0
113.3	101.4	98.9	97.7	152.6	96.7	97.1	94.7	107.8	108.0	95.1	97.0	108.4	111.2
110.4	101.1	98.2	99.4	162.3	93.5	94.9	96.9	114.2	111.0	94.1	78.8	89.3	108.3
118.6	101.8	100.2	98.3	159.9	94.2	97.4	101.9	106.2	117.3	94.3	76.7	98.3	108.2
115.2	103.1	100.0	99.0	152.2	95.8	95.0	102.7	107.1	122.3	90.6	66.3	101.3	113.5
111.0	102.0	101.9	103.5	148.6	94.8	96.8	98.5	108.6	113.5	95.5	47.0	107.2	109.2
106.9	99.7	104.4	106.3	143.1	95.3	99.1	101.2	111.8	118.2	96.4	54.3	107.6	113.5
106.1	99.2	104.8	97.6	152.1	95.7	98.8	100.5	114.9	114.9	95.9	56.0	110.2	114.2
105.9	101.4	102.8	104.4	150.4	95.9	98.4	100.2	116.8	107.5	96.5	49.7	107.7	110.7
113.7	102.1	102.3	103.5	138.6	96.5	101.0	105.8	103.1	104.4	98.4	65.6	110.8	108.3
112.0	96.4	103.7	102.4	134.0	98.3	99.0	105.2	107.5	96.4	98.4	41.2	105.9	114.5
113.5	104.6	103.1	104.3	134.5	99.6	98.7	105.3	110.0	106.5	98.1	70.5	102.2	129.3
119.5	103.2	103.4	104.8	132.7	99.4	99.0	100.4	128.1	125.4	96.8	54.5	106.2	115.2
97.1	105.0	104.5	103.6	122.4	98.9	93.4	99.5	106.6	64.8	96.9	50.3	101.6	77.2
109.3	111.3	107.3	104.3	100.8	99.3	95.6	102.5	106.9	31.8	99.9	47.5	101.5	110.3
106.9	107.3	107.0	96.9	101.4	99.4	95.5	93.4	107.8	49.2	98.2	53.3	105.8	115.7
116.1	110.1	105.1	103.9	98.7	100.5	98.2	103.3	114.7	68.5	97.6	89.2	108.4	113.0
113.0	106.5	103.1	99.7	91.0	99.2	98.2	110.0	109.4	82.2	98.7	77.8	99.8	108.4
111.7	105.8	99.5	100.9	97.6	99.1	98.0	110.4	107.8	83.1	97.5	68.4	102.5	110.3
113.2	99.6	98.1	102.7	99.3	99.6	96.7	105.3	109.1	89.1	95.9	92.0	97.7	111.2
107.3	103.4	100.8	102.6	95.0	99.3	100.7	106.3	116.4	87.7	100.2	98.2	100.9	118.5
108.2	104.1	99.9	99.6	94.4	103.9	98.8	104.1	101.8	89.8	98.1	100.9	96.9	110.9
112.5	97.3	95.4	100.1	93.8	101.5	96.7	103.5	110.8	96.9	94.1	111.3	93.3	109.6
111.2	103.0	100.4	101.4	95.0	102.2	95.4	102.8	86.2	91.6	95.2	110.3	96.0	112.2
109.6	117.9	100.6	100.3	101.8	102.3	103.8	105.8	118.1	103.9	103.7	115.5	103.1	110.8
107.9	104.9	99.3	100.3	99.4	100.5	101.6	103.3	104.4	103.0	100.5	95.3	112.3	108.6
97.0	97.3	101.0	98.1	93.0	99.9	103.9	103.4	95.0	107.9	101.8	137.6	102.5	98.9
106.6	93.4	98.6	99.5	98.6	98.8	102.9	101.1	97.9	98.9	102.5	122.4	100.9	98.9
104.6	86.9	97.2	101.8	116.6	100.1	99.4	101.4	91.5	106.5	100.1	81.0	94.7	102.0
105.0	102.6	98.2	98.8	112.5	100.7	100.4	100.0	96.0	100.5	100.6	140.1	95.7	100.6
98.6	100.5	100.4	100.7	115.3	96.4	99.6	100.4	97.9	101.9	100.0	92.3	99.0	89.2
96.1	103.2	99.6	98.6	82.0	100.2	97.9	96.7	95.8	102.0	98.5	78.7	98.4	103.1
98.0	99.6	100.7	99.6	91.9	100.4	97.8	98.1	95.5	97.6	97.3	86.2	98.1	96.5
97.4	99.9	101.3	99.9	104.4	101.3	98.1	98.7	101.0	94.6	99.1	75.6	92.8	104.5
94.4	101.9	104.1	104.5	99.3	99.4	99.8	96.7	99.6	96.6	99.4	93.0	101.7	102.4
92.5	94.9	98.9	100.0	87.6	100.1	95.8	95.8	108.6	93.4	96.8	78.8	99.1	94.6
88.1	98.3	99.5	103.7	89.8	97.4	95.9	100.1	94.4	97.3	96.9	88.7	93.1	84.4
94.2	96.2	102.1	104.4	93.6	101.0	96.4	98.4	92.2	106.4	96.3	82.1	101.9	98.2
98.5	97.0	99.3	103.5	95.3	102.4	96.6	96.3	92.0	105.2	94.4	86.5	105.2	105.4
95.4	100.6	101.9	108.1	95.9	101.8	97.3	93.9	92.7	110.9	95.0	93.6	104.4	100.7
98.0	91.1	102.6	101.1	91.2	98.6	98.0	90.1	78.9	107.2	94.8	112.6	115.9	98.1
96.1	95.3	99.6	106.4	88.8	98.2	94.6	90.4	98.2	101.1	93.1	102.7	103.1	98.2
103.3	94.4	100.4	107.0	85.0	99.8	95.7	89.8	91.5	105.6	93.6	122.2	102.5	106.8
101.4	92.4	100.3	105.0	83.4	99.5	96.4	91.3	92.2	98.2	94.9	114.7	103.0	90.9
102.9	100.1	101.9	105.4	93.2	98.2	94.8	92.4	88.6	104.3	93.9	67.4	98.2	93.3
103.0	88.4	102.6	106.4	92.2	97.6	94.6	91.5	97.2	106.6	88.7	117.9	111.1	110.9
99.5	84.8	103.6	105.0	94.3	98.8	95.7	93.6	85.0	110.8	91.1	111.6	105.7	96.8
104.0	78.2	100.6	106.0	97.2	96.5	98.1	92.0	85.2	113.9	94.5	115.5	114.5	104.8
102.2	84.2	102.2	105.8	88.1	97.1	95.6	89.3	87.3	115.5	91.9	112.0	106.7	102.3
100.0	82.1	101.6	106.6	87.0	98.2	96.8	93.4	88.5	109.1	92.9	130.4	107.2	104.7
100.4	81.7	98.0	108.3	95.9	97.8	96.2	91.3	97.4	113.5	92.4	124.4	105.1	104.1
102.4	82.2	96.2	105.6	92.8	103.1	95.1	98.9	93.7	128.4	90.0	122.0	94.9	104.2
101.7	82.3	100.0	105.5	88.7	101.2	95.5	96.1	89.3	115.1	91.3	110.8	106.7	110.9
99.9	78.5	103.8	106.7	92.4	102.8	96.6	99.2	87.6	122.5	89.8	115.0	114.7	104.0
101.9	79.9	104.4	104.2	90.5	102.0	95.1	96.1	87.1	115.6	88.7	118.1	112.3	109.7
103.3	82.8	104.4	108.3	91.2	101.5	98.1	97.7	83.3	118.3	90.8	146.0	116.5	112.1
99.7	83.7	104.1	109.2	93.0	101.4	97.2	91.4	84.4	113.9	90.4	140.7	114.9	108.3
98.2	81.8	103.2	109.4	90.7	100.5	97.3	91.0	84.3	121.6	90.2	147.3	111.7	96.9
99.8	86.8	101.6	108.5	87.5	101.0	97.5	94.1	88.9	113.4	91.1	126.8	115.8	111.7
97.5	87.7	109.5	109.6	90.1	101.8	98.6	97.3	89.1	119.6	90.7	134.0	125.2	110.5

(2 - 1) 業種分類別出荷指数 (原指数)

項 目	鉱工業	製 造	鉄 鋼 業	非鉄金属	金属製品	汎用	生産用	業務用	電子部品	電気機械	情報通信	輸送機械	
	總 合	工 業		工 業	工 業	機械工業	機械工業	機械工業	・デバイ	工 業	機械工業	工 業	
ウエイト	10,000.0	9,994.6	234.3	554.6	388.5	444.3	496.3	334.2	296.2	458.9	401.7	1,605.1	
品目数	201	199	12	8	10	13	11	5	13	24	7	9	
25年平均	97.3	97.3	112.2	102.8	112.1	83.9	93.9	98.0	86.9	87.5	109.3	84.4	
	102.5	102.5	98.7	104.9	110.4	92.0	85.5	112.2	96.3	93.5	108.0	105.9	
	100.0	100.0	100.0	100.0	100.0	100.0	100.0	100.0	100.0	100.0	100.0	100.0	
	101.3	101.3	93.9	101.9	96.1	94.7	113.9	104.8	109.9	111.9	80.1	104.5	
	101.2	101.2	96.9	105.8	96.5	114.3	98.7	115.9	120.2	115.7	63.8	100.9	
25年	1月	83.9	83.9	97.2	93.2	98.7	73.3	69.3	87.5	77.3	77.0	103.4	62.9
	2月	92.9	92.9	109.7	99.9	107.4	76.9	117.7	109.8	75.3	84.5	103.8	72.2
	3月	102.5	102.5	115.8	110.0	117.6	98.5	125.0	133.4	94.1	97.6	115.8	79.5
	4月	93.6	93.6	114.0	99.2	110.4	78.0	103.6	113.3	75.6	82.0	87.9	64.9
	5月	91.3	91.3	112.5	96.6	110.1	82.1	68.7	119.3	84.1	79.0	115.6	63.5
	6月	95.3	95.3	116.9	101.7	105.5	84.3	89.9	106.2	87.5	88.9	121.7	67.8
	7月	99.3	99.3	113.0	109.8	116.4	87.0	64.3	109.2	92.6	96.0	125.6	81.9
	8月	91.3	91.3	102.5	89.7	104.1	80.2	97.4	81.6	83.9	80.0	99.0	76.4
	9月	100.1	100.1	113.4	105.0	116.1	97.5	113.8	78.6	102.2	91.0	114.9	91.9
	10月	107.2	107.2	124.6	114.0	120.1	81.2	114.5	87.5	89.0	87.7	106.6	114.8
	11月	104.1	104.1	118.4	107.8	122.4	84.9	72.3	71.2	87.9	96.1	109.1	119.9
	12月	106.5	106.5	108.2	106.8	116.6	82.5	90.3	78.3	93.8	90.4	107.8	117.3
26年	1月	102.0	102.0	96.2	103.6	106.1	85.2	127.8	106.6	87.5	83.6	111.3	121.5
	2月	100.1	100.1	93.6	95.7	110.4	88.4	115.7	111.8	87.5	93.7	120.3	107.3
	3月	113.4	113.4	93.4	104.9	127.7	114.6	128.5	133.1	103.2	105.3	128.5	121.2
	4月	102.4	102.4	87.4	104.3	114.2	84.4	91.2	104.6	90.1	91.9	89.5	113.5
	5月	97.6	97.6	87.9	105.1	109.3	87.6	43.3	106.4	90.5	83.0	97.4	109.1
	6月	103.5	103.5	93.8	110.5	108.1	94.0	45.3	111.5	95.9	101.0	116.1	113.4
	7月	104.5	104.5	104.3	112.3	110.8	88.8	53.2	104.8	99.6	100.7	119.6	110.3
	8月	90.1	90.1	97.6	88.9	101.1	82.9	67.8	80.5	106.6	83.6	83.5	81.8
	9月	103.6	103.6	106.3	112.7	106.2	103.6	65.8	91.5	116.6	97.5	124.9	106.3
	10月	106.5	106.5	110.9	113.5	113.0	89.6	111.5	104.1	91.7	90.5	106.5	102.4
	11月	101.0	101.0	111.1	103.7	112.9	85.4	116.7	129.1	89.0	95.4	97.7	88.5
	12月	104.7	104.7	102.2	103.6	105.3	99.7	58.7	162.5	97.9	96.3	100.9	96.0
27年	1月	93.4	93.4	96.7	99.1	94.3	90.9	70.8	121.3	93.7	88.7	94.3	93.4
	2月	100.4	100.4	98.8	102.6	99.9	96.4	108.5	124.5	96.2	96.5	116.7	102.3
	3月	115.0	115.0	106.6	110.2	112.5	120.3	199.0	131.0	118.3	109.8	148.0	105.6
	4月	96.5	96.5	104.4	101.0	99.4	94.5	51.2	111.5	100.0	96.3	102.8	87.6
	5月	90.2	90.2	103.7	91.4	94.0	93.8	82.6	70.9	88.9	88.7	81.4	84.9
	6月	103.2	103.2	105.0	102.2	103.8	114.3	96.2	83.9	105.7	106.0	114.1	103.5
	7月	103.1	103.1	103.9	105.9	100.9	101.2	78.0	89.3	106.5	102.4	99.6	113.8
	8月	89.5	89.5	90.6	82.1	94.3	93.2	106.0	73.2	94.2	93.8	70.8	82.4
	9月	100.2	100.2	94.2	98.7	96.7	111.2	82.1	94.1	108.9	107.0	95.4	109.8
	10月	104.1	104.1	102.9	108.6	101.2	92.9	101.3	104.6	92.9	103.5	98.2	106.9
	11月	100.2	100.2	98.9	103.0	101.8	92.6	89.4	97.4	94.5	101.6	89.9	103.1
	12月	104.2	104.2	94.4	95.1	101.3	98.7	135.0	98.2	100.1	105.7	88.8	106.8
28年	1月	92.8	92.8	84.0	96.0	89.8	84.4	123.8	93.9	95.2	98.6	82.4	97.8
	2月	102.5	102.5	89.4	102.2	99.6	93.4	93.3	102.0	100.6	106.3	89.6	118.3
	3月	119.6	119.6	96.7	110.3	109.9	114.5	216.1	126.5	116.2	121.5	123.6	128.7
	4月	99.2	99.2	96.4	99.7	98.0	91.6	79.7	103.1	105.9	104.8	83.6	86.6
	5月	91.2	91.2	91.4	92.0	90.9	84.9	91.2	102.1	104.0	98.5	66.1	88.1
	6月	103.6	103.6	99.6	104.7	95.0	104.6	138.4	109.7	115.1	110.8	85.6	104.3
	7月	100.3	100.3	92.7	106.4	96.2	88.6	106.2	109.6	106.0	113.4	83.4	97.7
	8月	93.5	93.5	88.4	90.7	87.2	85.3	106.4	115.4	112.0	108.0	67.2	82.4
	9月	103.8	103.8	99.1	105.7	94.4	97.3	110.8	100.5	122.9	121.7	78.4	114.7
	10月	100.3	100.3	96.9	107.0	98.4	93.1	88.6	88.2	110.3	117.0	69.2	106.8
	11月	104.3	104.3	96.6	108.8	100.6	95.5	88.6	93.3	117.2	123.3	66.2	117.5
	12月	105.0	105.0	95.3	99.5	93.6	103.5	124.0	113.8	113.6	119.1	65.8	110.6
29年	1月	92.2	92.2	90.3	94.1	82.0	92.1	97.6	102.1	109.1	114.5	64.8	95.3
	2月	99.6	99.6	91.9	106.1	89.9	105.0	113.9	93.8	113.1	123.6	74.3	106.7
	3月	110.1	110.1	103.7	115.7	106.8	129.6	85.1	110.5	130.5	145.4	91.4	117.6
	4月	98.5	98.5	99.2	105.7	97.5	111.1	55.5	146.7	114.1	105.2	62.4	98.1
	5月	94.5	94.5	81.3	100.4	94.4	110.5	76.2	130.0	114.7	104.7	55.2	88.3
	6月	103.1	103.1	98.2	114.0	96.8	124.2	81.6	137.0	125.3	118.9	62.3	103.0
	7月	102.4	102.4	95.1	106.2	100.7	119.5	105.5	138.6	122.2	114.3	60.9	98.9
	8月	95.1	95.1	89.5	92.6	93.5	112.1	91.5	135.3	119.6	104.3	54.0	86.2
	9月	105.4	105.4	105.9	106.7	101.6	130.5	114.2	123.2	123.7	124.8	60.2	107.4
	10月	101.7	101.7	106.3	113.3	97.5	111.5	93.5	99.7	123.1	105.7	58.9	101.0
	11月	106.0	106.0	104.5	111.5	102.6	108.3	115.0	91.5	123.6	112.9	60.5	109.3
	12月	105.4	105.4	97.2	103.1	94.9	116.6	155.1	82.1	123.9	113.8	60.6	99.5

(平成27年平均=100)

窯業・ 土石製品 工業	化学工業	プラスチ ック製品 工業	パルプ・ 紙・紙加 工工業	繊維工業	食料品 工業	その他 工業 総合							鉱業
							ゴム製品 工業	皮革製品 工業	家具 工業	印刷業	木材・木 製品工業	その他 工業	
218.3 14	1,365.8 7	539.7 12	390.6 7	73.7 6	1,487.0 23	705.4 18	99.7 3	20.9 2	66.9 3	299.0 3	34.3 2	184.6 5	5.4 2
111.8	107.2	101.5	101.0	142.0	93.7	98.1	93.2	111.9	103.5	95.7	62.4	107.6	105.3
110.4	111.8	102.3	100.5	103.0	98.0	98.6	104.5	108.6	90.9	97.4	79.1	102.7	104.3
100.0	100.0	100.0	100.0	100.0	100.0	100.0	100.0	100.0	100.0	100.0	100.0	100.0	100.0
98.5	100.2	98.8	104.1	101.2	101.5	97.7	93.0	92.3	101.9	93.9	94.4	105.9	96.3
99.5	91.9	101.0	107.7	102.7	104.3	100.6	94.1	90.5	110.7	90.8	129.3	112.2	100.9
94.5	95.2	83.6	84.5	134.5	84.2	92.3	78.4	104.9	79.8	87.4	88.3	111.6	81.9
107.8	100.0	92.5	92.8	157.6	87.1	99.5	86.8	126.4	108.4	94.2	86.1	111.1	100.4
108.4	102.5	106.3	107.3	162.0	98.0	102.9	88.6	127.4	130.8	102.3	70.5	104.9	107.2
115.2	109.1	106.2	100.7	159.9	95.0	89.7	95.3	125.8	87.3	95.1	66.0	78.9	104.8
111.8	103.7	103.4	90.8	144.1	95.0	86.0	90.0	99.3	94.6	84.8	59.1	86.2	105.6
104.7	111.9	108.2	101.0	129.8	90.3	97.4	91.0	87.4	102.9	95.0	62.6	110.6	79.9
116.1	104.2	115.8	109.1	125.4	95.5	106.4	101.6	124.5	109.5	95.2	53.9	133.6	121.0
103.1	101.4	102.6	94.3	135.1	89.2	95.2	86.0	124.9	98.1	89.5	44.9	114.3	102.7
102.7	106.9	98.3	104.6	139.2	88.9	105.1	98.4	128.9	113.4	100.5	47.1	121.1	98.9
125.1	119.7	98.9	108.8	141.8	99.4	101.2	108.6	122.8	101.2	102.9	65.2	98.7	120.1
129.4	108.5	105.0	107.3	137.9	98.0	100.7	100.0	90.4	105.7	100.0	46.4	111.5	122.9
122.3	123.3	97.1	110.9	136.8	103.5	100.5	93.9	80.4	110.2	101.6	58.4	108.7	117.8
105.1	104.2	90.7	92.6	121.2	87.3	97.2	97.8	128.4	95.4	88.6	59.3	114.8	86.5
97.3	104.5	95.0	99.2	130.2	86.1	95.4	103.1	111.4	93.5	96.3	48.7	97.4	82.6
107.4	114.4	115.8	113.0	126.3	100.2	106.5	107.3	120.9	73.4	109.4	48.3	122.6	105.7
102.0	113.9	108.5	101.5	105.1	98.8	92.5	95.6	123.4	76.3	99.3	40.7	91.6	105.0
111.3	107.6	104.8	87.9	97.5	97.3	91.8	98.4	98.5	74.8	91.0	90.4	95.3	100.9
105.3	119.6	109.9	96.6	82.4	98.7	96.7	113.2	82.3	83.3	98.0	92.5	93.0	78.0
123.1	110.5	112.4	108.8	86.5	101.5	106.1	115.6	117.6	100.7	95.6	73.9	124.5	122.0
103.9	99.3	96.9	91.5	94.0	93.1	91.8	89.2	122.5	87.5	89.2	92.5	95.6	107.3
109.5	112.8	101.2	103.1	97.2	95.1	108.0	109.1	129.6	104.8	104.3	89.2	115.6	106.7
119.3	123.1	97.8	106.6	98.4	106.8	100.6	119.9	132.2	97.7	102.8	107.4	82.8	123.4
121.7	106.8	98.4	99.0	100.3	102.6	96.1	101.3	83.8	101.6	96.0	106.3	91.0	114.6
119.1	124.4	95.9	106.1	96.5	108.7	100.6	102.9	52.6	101.8	98.5	99.5	107.8	118.7
96.7	95.5	88.5	89.1	88.6	90.9	101.3	101.8	123.4	91.5	94.9	121.8	108.7	90.8
103.3	99.5	95.8	95.1	101.8	89.3	105.5	101.4	107.7	116.6	100.4	98.7	113.0	108.3
101.6	106.3	109.0	106.7	104.3	101.8	116.4	102.2	101.3	127.9	112.0	177.8	117.3	109.4
103.5	102.1	100.9	102.0	96.9	104.1	95.3	100.2	126.1	84.0	103.8	99.1	78.6	98.9
98.1	83.9	100.5	91.4	108.0	101.3	88.9	91.4	77.4	83.5	93.4	69.1	87.1	98.7
97.7	104.7	106.6	97.8	101.4	102.7	100.4	103.3	87.0	98.6	99.8	143.8	93.8	75.9
107.8	100.8	110.3	108.9	87.0	100.4	106.3	112.2	105.0	107.4	97.5	89.6	120.0	109.1
91.6	87.6	97.2	91.9	81.1	96.2	90.9	84.0	94.8	86.9	91.6	72.9	98.1	97.1
92.9	98.7	97.8	101.6	95.3	97.1	100.5	97.3	116.3	103.1	101.5	78.6	101.8	89.8
107.1	112.8	97.4	105.7	116.5	104.1	98.7	108.5	108.3	99.1	103.6	80.5	87.7	111.2
100.3	102.9	101.0	102.5	111.4	102.8	97.7	99.9	84.3	101.6	101.3	92.3	91.7	109.8
99.3	105.3	95.2	107.3	107.8	109.3	98.2	98.0	68.3	99.8	100.0	75.7	102.1	100.8
75.5	91.9	86.1	89.4	90.1	88.4	91.1	93.0	95.3	86.3	88.8	82.1	96.7	65.1
95.6	110.8	95.6	99.0	111.8	93.4	102.8	98.3	86.3	121.1	97.1	67.3	116.1	103.6
102.6	111.8	108.2	113.0	121.5	107.0	108.3	100.2	101.8	120.4	104.7	84.4	119.0	104.4
89.7	115.3	104.0	107.8	104.9	109.0	90.4	88.6	114.8	90.3	96.1	81.7	80.9	96.9
90.5	81.7	100.2	92.4	97.8	101.8	88.8	82.4	79.0	83.8	88.6	100.2	93.4	97.1
92.6	100.0	102.1	104.8	93.2	101.0	97.3	93.2	78.6	95.8	92.0	104.8	109.3	72.3
109.0	93.2	104.1	106.8	80.2	105.3	100.3	91.3	103.3	101.6	90.4	112.8	118.0	114.8
96.1	92.0	98.9	99.9	84.3	99.6	92.4	77.5	96.1	94.4	88.8	97.6	104.0	89.4
103.4	102.2	96.7	104.8	100.4	98.0	100.5	93.1	114.4	107.6	97.5	65.3	111.8	88.7
110.1	99.7	95.9	107.9	103.1	102.4	96.4	92.2	103.8	96.6	92.5	120.7	99.5	110.4
107.9	103.0	100.1	109.4	118.6	105.2	100.1	111.4	73.7	112.3	93.0	113.5	101.5	106.4
109.3	101.1	94.1	114.2	108.0	106.8	103.6	94.2	60.4	112.7	97.4	101.8	120.5	106.9
86.4	84.2	87.6	93.4	94.0	93.3	93.6	87.5	104.3	98.3	84.6	104.9	106.3	76.8
97.0	87.1	94.1	101.9	103.5	94.5	106.6	102.9	91.7	127.2	93.3	137.9	118.6	102.9
102.5	98.4	105.1	114.5	118.5	105.8	111.2	103.4	114.1	134.1	102.6	134.4	116.3	102.0
97.8	88.9	101.2	108.3	100.4	110.4	89.4	93.9	111.0	90.8	90.6	125.3	75.4	100.9
95.5	83.6	103.1	98.1	109.2	105.3	89.7	87.0	74.8	96.2	85.6	100.7	95.0	100.2
94.5	91.2	106.5	106.2	103.9	107.6	101.1	98.0	70.3	111.6	88.5	115.4	120.3	72.6
108.4	86.0	111.0	109.4	87.4	105.5	102.4	94.8	89.0	107.4	85.5	113.9	131.5	114.8
97.7	86.6	99.8	104.4	85.8	100.8	96.5	89.2	93.2	102.6	85.1	119.3	112.7	100.6
101.6	95.7	100.4	109.5	99.4	100.9	108.4	94.5	102.7	119.7	93.6	153.7	127.9	98.9
101.5	98.6	99.8	115.5	105.0	107.5	95.9	95.0	90.1	109.1	94.0	162.8	82.9	107.6
108.7	103.5	102.0	116.7	118.2	107.4	105.8	93.9	77.8	119.2	93.0	127.1	127.5	118.5
102.6	98.9	101.2	114.7	106.6	112.4	106.7	88.5	67.1	111.6	93.1	156.4	131.9	114.5

(2 - 2) 業種分類別出荷指数 (季節調整済指数)

項 目	鉱工業	製 造 工 業 総 合	鉄 鋼 業	非鉄金属	金属製品	汎用	生産用	業務用	電子部品	電気機械	情報通信	輸送機械	
	総 合		工 業	工 業	機械工業	機械工業	機械工業	・デバイ ス工業	工 業	機械工業	工 業		
ウエイト	10,000.0	9,994.6	234.3	554.6	388.5	444.3	496.3	334.2	296.2	458.9	401.7	1,605.1	
品目数	201	199	12	8	10	13	11	5	13	24	7	9	
季	25年 1月	89.7	89.7	106.1	95.5	109.8	81.4	73.1	90.4	81.8	85.1	103.2	62.6
	2月	94.6	94.6	112.8	101.9	111.9	80.9	91.9	100.8	80.1	85.4	100.1	67.5
	3月	93.9	93.9	114.2	105.6	108.5	81.6	88.3	109.9	83.7	88.5	96.0	70.6
	4月	93.8	93.8	115.3	99.7	109.0	80.3	122.1	103.5	78.9	84.9	98.7	67.4
	5月	94.7	94.7	116.9	99.0	111.8	84.4	90.4	111.7	86.4	86.5	116.3	69.9
	6月	95.9	95.9	115.3	99.2	108.5	77.8	100.3	109.5	84.8	84.6	116.9	69.9
	7月	96.0	96.0	112.1	104.3	113.6	86.4	77.5	106.8	88.2	89.2	107.4	76.4
	8月	99.5	99.5	110.8	103.4	110.5	87.0	96.4	100.0	85.9	86.6	117.2	91.5
	9月	100.2	100.2	110.9	103.3	116.3	87.9	106.7	87.2	93.6	87.5	122.4	94.2
	10月	103.1	103.1	113.5	104.7	114.7	85.4	111.8	93.1	91.7	89.6	108.4	110.0
	11月	102.2	102.2	109.2	105.0	115.5	91.0	92.1	72.4	92.3	93.6	108.6	117.7
	12月	103.2	103.2	107.3	111.5	115.1	83.1	73.7	81.5	95.5	89.2	117.7	115.9
節	26年 1月	108.8	108.8	104.7	105.7	117.2	93.8	135.1	110.1	92.4	91.4	112.1	120.4
	2月	101.7	101.7	97.4	97.2	114.6	91.8	91.1	103.3	92.8	94.2	114.0	99.9
	3月	103.5	103.5	92.6	100.7	117.3	95.0	85.9	108.9	92.1	94.6	105.3	108.3
	4月	102.9	102.9	87.7	104.5	113.3	87.6	113.1	96.4	93.4	94.7	98.2	118.9
	5月	103.3	103.3	91.6	110.9	112.4	91.1	55.8	104.6	94.1	91.7	104.4	124.4
	6月	102.7	102.7	92.0	106.8	110.6	86.4	50.8	111.6	92.4	95.8	108.2	114.3
	7月	101.5	101.5	103.4	105.8	107.9	88.8	65.5	101.9	95.1	94.7	106.2	104.3
	8月	99.7	99.7	105.5	104.7	108.1	90.5	66.2	100.2	110.6	91.4	102.9	101.7
	9月	102.0	102.0	103.1	109.1	105.8	92.9	65.5	98.0	105.1	93.4	124.8	103.4
	10月	102.2	102.2	101.2	104.2	107.9	94.6	109.9	109.7	94.8	92.4	107.4	97.2
	11月	102.1	102.1	105.0	104.0	108.2	92.8	140.7	138.3	94.8	94.3	109.2	89.4
	12月	100.0	100.0	101.3	105.9	103.7	98.9	49.3	165.2	98.4	94.7	104.7	91.8
調	27年 1月	100.9	100.9	105.3	103.0	104.5	100.5	72.4	128.6	100.1	96.4	99.3	94.8
	2月	102.0	102.0	103.8	104.1	103.6	99.5	86.6	116.7	101.9	96.7	109.7	95.8
	3月	101.4	101.4	103.6	102.0	101.2	98.3	128.4	102.7	104.4	96.5	107.4	91.8
	4月	97.2	97.2	104.0	100.8	98.8	98.0	67.3	102.8	102.8	99.1	110.2	92.8
	5月	99.0	99.0	110.6	100.3	98.7	99.6	107.7	74.3	94.0	99.8	99.3	100.8
	6月	100.9	100.9	102.4	97.4	105.3	104.8	107.9	81.4	101.1	100.5	104.2	101.5
	7月	100.3	100.3	103.0	99.5	98.3	101.5	94.5	85.5	102.0	97.5	90.7	108.9
	8月	98.9	98.9	97.5	96.8	100.8	101.5	104.9	89.1	97.6	102.6	86.9	103.1
	9月	100.0	100.0	92.3	97.3	97.3	100.8	85.4	101.5	99.0	103.4	100.6	105.4
	10月	101.5	101.5	95.0	101.7	97.2	98.4	98.6	113.3	97.2	106.2	102.3	103.6
	11月	99.4	99.4	93.6	100.9	96.6	99.8	103.3	102.6	98.8	99.7	96.5	100.4
	12月	99.6	99.6	94.1	97.1	100.2	97.5	113.5	99.9	100.7	104.1	91.2	101.7
整	28年 1月	101.8	101.8	91.3	102.0	100.1	94.2	123.5	102.2	102.9	106.7	91.2	102.2
	2月	101.3	101.3	92.9	99.1	100.5	95.5	99.8	96.4	103.2	103.5	80.4	102.3
	3月	105.8	105.8	95.1	101.4	98.8	94.4	147.0	101.0	102.6	106.7	90.5	110.9
	4月	101.6	101.6	95.8	101.1	98.0	95.1	110.3	96.4	109.3	108.6	91.4	95.6
	5月	98.8	98.8	97.2	99.3	95.0	89.8	117.2	105.4	108.8	110.1	78.9	101.9
	6月	101.3	101.3	96.8	99.9	96.1	96.2	148.7	106.6	110.3	105.6	79.7	102.5
	7月	100.6	100.6	92.7	104.1	95.0	89.9	118.1	108.6	104.2	110.7	83.8	98.9
	8月	101.9	101.9	95.8	104.4	92.5	92.1	113.8	132.8	114.0	117.1	80.4	98.9
	9月	101.5	101.5	95.0	103.2	94.3	87.6	113.8	103.1	111.9	116.4	77.4	107.1
	10月	99.3	99.3	90.4	102.1	95.3	99.1	88.2	97.6	116.3	120.8	74.6	105.9
	11月	101.7	101.7	91.4	104.1	94.8	101.8	100.7	97.7	120.2	120.5	68.3	110.4
	12月	102.0	102.0	95.7	103.7	93.6	103.0	101.6	119.6	115.4	117.7	69.9	108.0
数	29年 1月	99.7	99.7	97.6	98.3	90.8	102.7	98.4	108.7	116.5	122.2	68.9	97.2
	2月	99.7	99.8	95.6	106.2	92.6	107.2	93.0	89.6	118.5	122.2	65.9	100.6
	3月	97.5	97.5	101.4	106.1	95.9	107.3	58.2	90.1	115.8	127.6	66.1	101.6
	4月	100.7	100.7	96.8	107.4	97.2	114.3	77.0	136.3	118.1	108.8	65.5	110.8
	5月	100.9	100.9	86.3	106.3	98.1	116.3	98.4	130.4	118.9	116.2	64.2	99.5
	6月	100.8	100.8	95.2	108.7	97.6	114.2	85.9	132.7	119.8	113.8	59.2	101.1
	7月	102.5	102.5	95.3	104.1	99.4	121.1	113.6	135.0	120.5	112.5	61.3	99.9
	8月	103.4	103.4	96.8	106.4	99.1	120.8	97.9	151.8	121.3	112.7	64.2	103.5
	9月	102.6	102.6	99.8	105.1	101.2	117.6	111.0	124.5	114.2	118.9	58.4	101.2
	10月	99.5	99.5	99.3	106.1	93.9	117.4	100.0	107.9	127.7	108.4	60.4	97.5
	11月	103.2	103.2	99.4	106.5	96.7	115.3	128.4	97.9	126.1	110.5	62.4	102.2
	12月	102.0	102.0	96.4	108.0	95.0	116.0	119.5	86.5	126.7	111.8	62.6	98.3

(平成27年平均=100)

窯業・ 土石製品 工業	化学工業	プラスチ ック製品 工業	パルプ・ 紙・紙加 工品工業	繊維工業	食料品 工業	その他 工業 総合							鉱業
							ゴム製品 工業	皮革製品 工業	家具 工業	印刷業	木材・木 製品工業	その他 工業	
218.3 14	1,365.8 7	539.7 12	390.6 7	73.7 6	1,487.0 23	705.4 18	99.7 3	20.9 2	66.9 3	299.0 3	34.3 2	184.6 5	5.4 2
106.9	103.8	95.8	94.3	141.6	92.4	95.8	80.1	104.8	90.1	95.3	85.5	106.8	103.7
111.1	108.8	100.2	98.2	148.8	95.0	97.5	86.5	117.0	98.6	94.9	86.9	106.5	101.9
108.3	103.5	99.8	101.4	149.2	93.7	95.9	88.1	115.2	111.9	94.4	73.3	97.2	105.1
119.1	104.9	101.1	98.6	159.5	91.6	96.4	95.4	106.0	103.3	93.9	69.9	104.2	104.5
117.3	106.1	100.9	99.1	144.7	94.1	91.7	93.1	108.2	110.1	90.5	60.3	94.7	106.3
113.1	109.9	101.2	103.6	140.3	91.0	97.4	92.8	112.5	111.7	95.4	56.3	104.5	108.3
107.1	104.0	104.4	103.0	139.7	93.3	98.8	93.5	116.0	107.5	96.3	49.3	109.8	104.6
109.0	108.7	103.4	100.5	146.5	93.9	100.4	97.9	114.4	104.9	96.0	48.4	115.6	103.6
105.1	108.6	101.1	103.9	139.7	92.7	100.7	97.5	113.1	104.4	96.6	49.1	115.5	102.2
113.0	109.6	102.5	101.6	134.4	95.2	100.8	97.7	106.5	99.7	98.6	60.9	114.8	104.1
114.8	105.8	104.5	102.7	127.1	94.5	100.5	99.4	110.4	94.1	98.4	44.9	117.0	106.9
113.6	113.0	102.6	104.7	133.3	96.1	100.2	95.8	113.4	106.4	98.3	58.9	106.7	109.0
118.8	113.1	103.6	103.0	128.4	95.7	100.8	99.0	125.4	107.0	96.9	55.3	110.1	108.6
100.8	112.1	102.2	104.4	122.6	94.4	92.7	102.5	104.2	85.1	96.7	49.6	91.8	83.5
108.7	114.7	108.5	106.2	115.2	96.5	98.3	106.7	110.7	62.7	100.0	50.1	111.8	104.0
105.3	110.8	103.6	99.4	104.7	95.1	99.3	95.6	103.4	90.7	98.0	43.2	119.8	105.2
116.6	114.4	102.8	97.8	98.9	96.7	99.5	104.9	112.1	88.0	97.5	93.7	106.5	101.4
112.0	115.1	102.7	98.2	87.2	98.3	96.8	112.6	104.1	87.5	98.6	84.0	89.7	104.7
113.0	111.1	101.3	102.1	98.0	99.1	99.2	106.3	108.6	97.0	97.4	71.2	103.3	105.5
111.2	110.0	98.8	99.1	105.1	98.1	98.0	104.7	115.2	96.3	95.9	100.0	97.0	110.1
110.1	111.1	103.3	101.1	96.8	98.7	103.0	106.3	109.6	95.0	100.4	91.2	109.7	110.0
107.6	112.5	100.9	99.8	93.7	102.4	100.1	107.8	115.5	96.7	98.3	98.7	95.9	106.8
113.3	108.0	99.1	96.6	93.5	100.3	97.8	103.6	103.7	97.7	94.1	113.1	97.1	106.2
109.5	110.6	100.6	98.5	91.9	100.2	98.8	102.7	73.5	96.2	95.3	99.4	103.8	108.0
111.2	105.8	101.4	100.3	95.6	100.3	106.1	104.9	119.5	104.1	103.7	113.8	105.5	115.6
107.7	105.9	102.5	99.6	96.0	98.3	101.9	100.1	102.0	105.6	100.5	102.9	105.4	109.2
98.9	101.3	101.0	99.0	92.0	97.8	104.2	97.9	91.8	103.3	101.9	160.2	104.6	101.0
107.4	99.9	96.6	99.5	96.2	99.7	102.4	100.2	104.6	99.5	102.5	106.5	102.3	99.4
106.4	94.2	99.7	103.2	111.5	101.5	99.1	101.5	92.0	103.1	99.9	81.4	99.1	104.7
102.2	99.5	99.6	98.4	105.2	101.0	100.1	100.2	108.0	100.7	100.6	131.2	91.3	100.9
97.9	101.6	99.6	102.1	99.8	97.8	100.1	103.6	96.6	102.2	100.1	89.2	100.8	94.0
97.3	97.4	99.3	99.5	92.7	101.0	97.1	99.2	90.3	95.6	98.5	76.2	99.8	99.5
95.6	98.1	100.1	99.5	96.4	101.0	97.5	96.1	97.6	98.0	97.4	90.4	97.2	98.3
98.5	105.6	100.7	100.4	112.8	100.8	99.2	100.3	96.5	100.9	99.1	74.0	101.9	98.1
92.3	100.5	101.2	99.4	101.0	100.2	98.0	99.2	102.3	96.4	99.3	94.5	97.3	99.5
91.8	93.8	99.9	99.5	102.1	101.0	96.0	97.5	96.0	95.0	96.9	77.4	96.2	91.7
88.6	103.9	99.0	101.9	98.8	98.2	96.4	97.8	91.6	99.5	96.9	79.1	95.2	84.7
96.3	103.9	99.9	101.3	102.5	102.0	96.6	94.7	95.7	105.5	96.2	72.6	99.6	97.7
101.1	105.0	100.2	103.4	105.9	102.8	96.9	94.3	92.2	98.4	94.4	82.6	106.4	100.0
94.6	115.6	100.4	105.9	105.3	104.4	98.2	90.7	94.8	109.5	94.9	89.0	105.5	99.3
96.3	90.5	98.8	102.7	98.5	101.1	98.5	89.9	94.2	100.2	94.7	117.1	106.5	99.9
97.1	96.3	95.8	105.6	96.1	98.9	97.2	90.4	96.9	97.8	93.1	97.3	106.7	97.0
101.9	98.9	95.4	103.0	95.7	104.0	97.0	88.8	98.1	102.0	93.5	115.4	100.9	102.7
100.5	99.1	100.3	104.8	96.2	103.1	98.4	88.6	90.8	102.3	94.9	111.9	106.1	92.5
103.1	99.4	98.4	103.0	101.7	101.7	96.3	91.4	95.1	99.7	93.9	65.3	105.4	93.3
102.9	95.7	99.4	104.0	101.4	100.2	97.9	87.8	95.0	100.8	88.7	111.1	115.5	99.1
98.3	96.9	99.6	104.8	104.9	102.3	98.9	107.3	86.7	104.3	91.0	113.4	106.9	94.1
103.3	92.7	99.2	107.5	103.3	99.6	101.7	95.4	86.1	110.7	94.5	106.5	112.3	99.1
99.9	92.6	100.0	105.0	101.6	103.0	98.1	89.6	97.4	109.5	91.9	102.7	105.3	98.6
99.1	90.9	99.6	106.6	97.7	103.9	100.8	99.3	88.3	108.9	92.9	130.0	109.4	98.3
100.7	92.1	97.4	105.0	102.9	101.9	99.3	97.0	103.5	110.2	92.4	129.3	103.9	97.8
102.2	89.7	98.1	107.4	101.0	105.6	96.8	97.5	91.6	108.8	89.9	122.6	98.0	100.2
100.1	91.0	100.9	107.3	107.6	103.9	98.8	93.2	88.5	111.7	91.3	115.6	108.0	100.5
99.3	88.9	100.2	107.0	107.1	105.1	100.9	95.1	86.3	113.8	89.8	108.6	117.4	97.9
100.6	91.2	101.9	106.1	104.8	104.1	99.5	92.6	84.7	108.5	88.8	115.0	113.4	102.2
101.7	93.2	101.1	109.2	99.4	104.2	102.7	102.3	88.8	111.3	90.7	135.1	115.1	104.1
99.6	93.6	102.3	109.7	101.9	105.1	103.4	94.1	86.1	110.6	90.4	136.5	119.7	101.5
93.3	92.3	102.6	109.9	101.6	104.8	96.8	88.8	81.7	110.9	90.2	148.1	96.0	94.7
99.7	96.5	101.5	111.6	103.7	104.6	104.1	90.2	91.2	110.7	91.1	127.0	133.7	104.7
96.2	92.0	106.8	109.7	102.4	105.6	103.7	90.5	96.7	108.6	90.7	147.4	121.0	103.1

(3 - 1) 業種分類別在庫指数 (原指数)

項 目	鉱工業	製 造 工 業 総 合	鉄 鋼 業	非鉄金属	金属製品	汎用	生産用	業務用	電子部品	電気機械	情報通信	輸送機械	
	総 合		工 業	工 業	機械工業	機械工業	機械工業	・デバイ ス工業	工 業	機械工業	工 業		
ウエイト	10,000.0	9,993.0	449.2	471.6	754.3	318.3	775.9	-	641.1	890.6	154.7	1,678.6	
品 目 数	108	107	10	5	5	3	6	-	7	7	3	5	
原 指 数	25年末	86.1	86.1	87.9	97.4	82.9	79.0	107.6	-	113.9	96.5	72.5	32.5
	26年末	108.0	108.0	97.6	101.2	103.7	76.5	103.7	-	121.6	93.0	84.8	156.1
	27年末	99.3	99.3	100.8	101.0	105.9	115.3	86.2	-	96.8	95.4	102.1	95.5
	28年末	89.1	89.1	101.5	67.2	93.1	71.0	88.3	-	90.9	84.1	78.5	63.9
	29年末	92.5	92.5	92.9	84.2	89.0	68.5	76.5	-	95.7	119.2	85.3	59.6
	25年 1月末	97.9	97.9	81.6	87.2	83.3	118.5	90.1	-	121.3	106.6	90.5	90.4
	2月末	92.6	92.5	81.9	93.4	88.6	101.3	90.2	-	125.1	105.3	89.6	55.5
	3月末	79.8	79.8	82.1	88.5	87.5	87.0	72.9	-	122.3	94.1	82.6	15.7
	4月末	79.9	79.9	87.9	91.3	87.9	60.8	75.8	-	127.7	99.3	84.8	13.2
	5月末	83.2	83.2	91.0	93.7	83.4	83.4	80.6	-	128.0	111.5	84.9	10.7
	6月末	84.8	84.8	96.7	93.5	85.4	78.0	86.2	-	125.5	114.8	91.5	9.4
	7月末	86.7	86.7	94.1	91.5	85.9	72.4	100.6	-	130.5	115.0	100.0	11.0
	8月末	83.0	83.0	84.2	94.3	88.4	72.0	91.8	-	126.3	112.0	108.1	8.4
	9月末	81.2	81.2	82.5	96.3	89.6	75.4	89.7	-	116.2	106.1	80.5	10.8
	10月末	86.7	86.7	82.7	96.9	88.8	70.8	88.6	-	118.8	115.2	77.7	26.6
	11月末	87.7	87.7	80.4	98.5	84.1	73.8	102.1	-	115.4	110.4	73.2	34.9
	12月末	86.1	86.1	87.9	97.4	82.9	79.0	107.6	-	113.9	96.5	72.5	32.5
	26年 1月末	87.7	87.7	83.4	91.5	85.6	92.6	110.6	-	109.5	94.2	78.3	37.7
	2月末	89.8	89.8	78.0	89.7	89.1	86.9	113.6	-	106.1	84.1	78.7	60.5
	3月末	78.7	78.7	66.4	95.6	87.0	74.8	83.5	-	100.4	75.7	73.6	35.4
	4月末	79.4	79.4	73.5	98.8	90.3	67.2	87.8	-	104.2	82.2	75.0	28.7
	5月末	86.8	86.8	78.1	100.7	98.0	81.1	92.3	-	106.4	100.4	78.3	39.0
	6月末	96.1	96.1	82.6	103.2	102.6	79.9	116.7	-	108.7	119.2	86.5	60.3
	7月末	99.6	99.7	82.3	101.3	105.3	77.9	112.0	-	109.6	120.4	88.8	86.0
	8月末	101.5	101.5	86.0	104.4	113.7	68.3	111.4	-	110.9	114.1	92.9	101.4
	9月末	101.2	101.2	84.7	98.0	114.6	51.7	100.5	-	110.1	108.7	75.5	121.1
	10月末	107.4	107.4	88.6	101.3	111.6	73.5	100.7	-	119.1	116.0	80.8	138.6
	11月末	108.0	108.0	94.3	104.6	107.3	75.2	103.9	-	120.6	107.8	83.1	141.8
	12月末	108.0	108.0	97.6	101.2	103.7	76.5	103.7	-	121.6	93.0	84.8	156.1
	27年 1月末	110.9	110.9	95.8	98.6	106.9	115.2	112.3	-	122.1	93.1	95.9	149.8
	2月末	107.1	107.1	100.8	99.8	101.9	113.3	109.0	-	120.5	91.9	100.4	128.8
	3月末	97.3	97.3	99.3	102.4	95.9	86.5	93.4	-	115.3	81.4	99.9	105.0
	4月末	100.6	100.6	100.8	102.9	90.8	80.9	100.9	-	111.6	91.4	98.0	114.5
	5月末	98.8	98.8	107.0	105.4	86.6	94.1	106.1	-	82.9	97.4	101.1	105.0
	6月末	98.9	98.9	102.8	102.0	94.7	100.2	102.0	-	87.0	106.9	100.8	88.3
	7月末	99.0	99.0	101.1	96.8	101.2	96.5	110.2	-	87.5	117.1	106.3	81.4
	8月末	95.9	95.9	96.6	95.9	102.0	93.7	105.8	-	91.3	113.2	104.1	78.0
	9月末	91.5	91.5	98.7	99.3	102.2	92.2	97.4	-	93.0	99.9	92.6	65.2
	10月末	97.7	97.7	99.2	97.0	104.5	103.1	90.4	-	94.2	105.5	97.0	84.3
	11月末	103.0	103.0	97.0	98.9	107.5	108.9	86.2	-	97.9	106.6	101.7	104.3
	12月末	99.3	99.3	100.8	101.0	105.9	115.3	86.2	-	96.8	95.4	102.1	95.5
	28年 1月末	100.7	100.8	100.9	98.0	111.9	120.9	91.6	-	91.4	91.5	108.3	88.4
	2月末	98.0	98.0	101.7	100.2	102.6	117.1	93.0	-	95.5	88.5	109.4	72.0
	3月末	88.9	88.8	96.6	105.5	94.7	106.5	87.5	-	93.8	83.3	87.6	44.6
	4月末	90.4	90.4	101.5	103.0	92.3	83.9	89.7	-	92.4	93.0	84.4	48.3
	5月末	91.3	91.3	105.6	91.1	92.5	74.6	90.4	-	98.4	97.0	85.9	48.3
	6月末	91.8	91.8	104.0	95.0	92.1	88.3	91.3	-	92.6	106.4	94.0	45.4
	7月末	94.0	94.0	101.2	81.1	94.3	77.9	103.6	-	90.1	107.1	93.8	53.7
8月末	91.4	91.4	96.3	75.2	96.5	73.6	86.1	-	96.4	105.2	102.8	54.5	
9月末	86.3	86.3	99.5	73.4	97.9	97.4	79.3	-	88.9	97.8	86.2	36.4	
10月末	90.0	90.0	103.4	70.6	99.4	74.4	79.5	-	95.3	104.3	81.1	46.8	
11月末	91.3	91.3	100.9	66.3	95.3	74.8	79.5	-	97.6	99.7	83.0	58.8	
12月末	89.1	89.1	101.5	67.2	93.1	71.0	88.3	-	90.9	84.1	78.5	63.9	
29年 1月末	90.6	90.6	104.3	64.3	92.4	84.0	97.8	-	96.9	79.7	80.4	57.2	
2月末	88.8	88.8	105.6	70.6	93.6	84.6	94.4	-	96.4	77.6	78.5	43.8	
3月末	81.9	81.9	100.2	71.4	88.8	78.6	81.0	-	89.6	74.0	61.3	26.9	
4月末	85.1	85.1	107.6	73.5	89.1	81.5	91.2	-	86.0	86.6	62.5	30.4	
5月末	87.0	87.0	102.9	76.4	90.4	88.7	90.5	-	92.9	92.7	60.9	33.8	
6月末	89.2	89.2	100.1	77.6	90.6	113.2	79.4	-	93.6	102.9	63.5	37.0	
7月末	90.8	90.8	95.2	80.9	91.1	101.0	77.0	-	97.2	117.2	69.1	42.4	
8月末	91.4	91.4	88.4	80.3	93.7	94.0	74.7	-	97.5	121.4	82.8	51.4	
9月末	86.6	86.5	88.7	80.6	93.0	55.6	73.9	-	94.4	113.4	72.2	40.7	
10月末	91.6	91.6	89.6	84.4	94.7	57.6	72.9	-	95.9	128.1	78.7	43.3	
11月末	92.7	92.7	92.5	84.9	91.9	69.6	75.0	-	98.2	129.2	78.9	48.4	
12月末	92.5	92.5	92.9	84.2	89.0	68.5	76.5	-	95.7	119.2	85.3	59.6	

(平成27年平均=100)

窯業・ 土石製品 工業	化学工業	プラスチ ック製品 工業	パルプ・ 紙・紙加 工工業	繊維工業	食料品 工業	その他 工業 総合							鉱業
							ゴム製品 工業	皮革製品 工業	家具 工業	印刷業	木材・木 製品工業	その他 工業	
514.5	1,125.9	969.8	575.8	172.2	120.8	379.7	119.8	29.0	73.4	-	-	157.5	7.0
12	5	12	7	6	4	10	2	2	3	-	-	3	1
105.5	102.2	95.5	80.7	116.3	120.7	95.5	84.9	92.4	104.0	-	-	100.1	82.6
107.5	93.4	91.9	91.1	101.8	118.3	90.9	88.1	114.8	79.7	-	-	93.9	121.1
103.0	112.5	87.4	89.3	125.6	104.8	111.9	98.7	132.8	119.5	-	-	114.5	101.2
93.5	116.2	90.4	100.4	145.1	103.1	98.4	96.5	140.5	98.5	-	-	92.1	101.2
106.0	120.8	96.6	93.0	144.6	98.2	102.6	108.0	127.3	106.4	-	-	92.1	105.7
92.3	103.0	100.9	89.0	116.1	109.9	119.8	88.8	92.1	135.7	-	-	141.1	88.2
98.5	103.0	105.7	84.6	105.8	111.3	116.8	88.0	73.3	145.4	-	-	133.5	93.3
101.9	96.3	102.1	79.5	103.7	115.4	77.8	90.0	66.9	72.9	-	-	72.8	97.7
101.0	96.1	101.1	77.3	99.5	114.7	85.1	87.8	60.5	93.2	-	-	83.8	98.9
107.2	98.2	101.4	80.5	101.3	115.9	104.4	90.9	66.7	111.6	-	-	118.4	99.5
99.2	103.0	106.6	90.8	98.9	107.9	102.1	93.6	81.7	86.0	-	-	119.8	74.6
102.7	100.5	104.8	99.2	98.9	107.9	106.6	91.9	88.9	100.6	-	-	123.9	75.7
101.4	92.9	100.4	89.7	93.5	117.1	102.1	86.1	88.8	113.5	-	-	111.4	83.3
103.1	93.6	96.1	88.7	98.9	114.2	89.9	85.9	91.6	86.0	-	-	94.5	84.5
104.2	97.9	100.0	91.4	102.4	116.0	117.2	90.0	68.9	122.9	-	-	144.2	73.5
102.3	98.2	100.2	92.8	113.8	110.9	102.2	84.9	76.5	113.2	-	-	114.9	73.4
105.5	102.2	95.5	80.7	116.3	120.7	95.5	84.9	92.4	104.0	-	-	100.1	82.6
99.8	100.4	98.0	86.0	119.5	107.8	115.1	86.8	86.1	165.5	-	-	118.4	77.3
96.4	97.8	101.4	84.9	106.7	112.5	111.1	86.6	83.3	101.0	-	-	139.5	59.8
97.7	90.2	100.6	81.8	84.0	108.1	80.6	88.7	68.6	89.3	-	-	72.6	70.6
101.3	93.2	106.0	73.2	75.6	110.0	74.9	88.1	67.4	70.5	-	-	68.2	86.3
108.9	98.0	104.8	93.5	70.8	112.4	79.6	95.1	81.7	61.9	-	-	75.6	100.8
103.8	99.8	109.7	100.4	74.0	105.8	93.3	89.0	105.4	68.9	-	-	105.7	68.0
102.1	97.6	107.3	94.5	77.6	109.7	97.2	86.3	111.7	103.8	-	-	99.8	79.3
107.3	92.2	100.9	99.9	80.3	108.4	89.5	83.5	102.6	96.0	-	-	88.7	93.4
99.2	92.2	95.7	97.7	83.2	105.7	85.5	89.2	108.1	68.4	-	-	86.4	112.7
100.8	94.4	97.0	95.6	88.5	113.2	103.9	91.1	68.0	94.9	-	-	124.4	111.6
104.1	97.2	93.7	101.0	96.4	107.1	95.8	89.3	84.7	80.3	-	-	110.0	116.4
107.5	93.4	91.9	91.1	101.8	118.3	90.9	88.1	114.8	79.7	-	-	93.9	121.1
100.0	99.9	101.4	95.3	103.8	107.3	102.0	89.8	97.3	108.0	-	-	109.4	109.2
103.7	99.3	104.3	96.7	100.1	106.7	98.2	92.9	98.5	101.5	-	-	100.7	113.9
99.8	94.2	100.6	95.8	92.0	96.2	83.5	100.1	101.0	68.7	-	-	74.5	117.4
93.6	97.1	107.7	94.0	87.2	103.8	92.7	99.9	79.4	83.1	-	-	94.0	120.3
99.6	96.4	104.4	105.3	83.6	100.0	84.8	101.8	87.1	86.3	-	-	70.8	117.3
97.7	100.2	107.8	109.5	83.4	97.4	104.5	110.1	89.1	90.7	-	-	109.6	87.1
101.8	94.9	106.4	108.8	91.6	94.5	106.1	101.6	111.4	100.8	-	-	110.9	74.9
102.7	93.2	94.9	103.5	92.2	95.0	98.7	98.7	119.9	117.6	-	-	85.9	86.7
100.8	87.5	92.8	98.7	102.4	101.1	108.9	102.9	96.9	100.9	-	-	119.3	85.5
95.3	111.6	95.0	97.6	115.6	100.0	102.0	103.5	89.7	111.6	-	-	98.7	90.3
102.1	113.2	97.4	105.4	122.5	93.4	106.8	99.9	96.9	111.3	-	-	111.9	96.2
103.0	112.5	87.4	89.3	125.6	104.8	111.9	98.7	132.8	119.5	-	-	114.5	101.2
99.3	121.1	97.5	98.8	127.4	94.7	115.6	103.1	117.9	132.2	-	-	117.0	90.9
102.9	122.7	104.8	101.9	123.4	92.7	100.6	100.1	113.5	111.3	-	-	93.6	94.8
95.6	117.0	99.1	95.6	115.0	96.4	92.4	98.9	115.6	84.6	-	-	86.9	115.5
92.4	118.9	104.9	97.6	109.9	104.8	94.4	101.1	104.3	85.5	-	-	91.7	116.6
101.5	120.0	102.4	99.7	107.3	96.3	107.0	99.7	101.4	94.4	-	-	119.4	112.9
89.0	121.8	99.2	106.9	108.0	93.7	111.1	99.9	127.2	100.9	-	-	121.4	82.9
97.1	119.3	101.8	117.9	113.8	91.4	106.4	100.1	123.8	94.9	-	-	113.3	91.8
98.5	116.7	91.6	110.2	117.2	98.7	110.9	100.8	129.5	98.8	-	-	120.8	91.6
89.6	115.1	90.4	109.2	121.9	98.4	102.0	100.6	116.3	82.5	-	-	109.6	81.9
90.6	117.9	95.1	119.3	129.5	95.3	105.3	105.7	109.9	94.8	-	-	109.0	91.6
91.9	117.7	94.7	114.5	138.9	95.3	111.3	99.0	117.9	103.4	-	-	123.2	92.3
93.5	116.2	90.4	100.4	145.1	103.1	98.4	96.5	140.5	98.5	-	-	92.1	101.2
93.1	119.8	93.4	106.1	146.8	92.0	114.0	98.4	107.1	126.9	-	-	121.1	88.6
99.0	121.0	98.7	110.2	140.0	92.9	99.2	100.1	110.0	108.4	-	-	92.4	95.9
97.3	115.2	93.9	112.3	135.3	97.9	95.3	97.7	99.0	62.9	-	-	107.9	107.9
93.7	118.3	95.2	114.0	134.8	97.1	94.3	96.8	95.1	85.5	-	-	96.4	106.1
101.7	117.9	92.0	113.6	128.7	97.8	101.8	102.4	104.9	87.9	-	-	107.3	110.6
91.4	121.3	94.3	118.7	127.4	100.1	112.4	107.9	118.1	98.8	-	-	121.2	74.4
98.6	116.9	94.9	122.2	128.4	90.6	103.4	110.0	129.4	86.4	-	-	101.6	82.6
99.3	113.6	89.2	110.9	135.2	99.9	113.5	101.0	120.1	101.1	-	-	127.7	97.6
93.8	112.5	90.0	114.4	140.0	96.5	97.0	97.3	109.3	70.1	-	-	107.1	100.2
101.5	118.7	95.1	115.7	139.7	97.9	126.6	101.1	109.8	106.1	-	-	158.6	91.0
100.0	122.0	97.4	106.5	140.4	102.1	111.9	105.3	114.4	102.7	-	-	120.6	96.6
106.0	120.8	96.6	93.0	144.6	98.2	102.6	108.0	127.3	106.4	-	-	92.1	105.7

(3 - 2) 業種分類別在庫指数 (季節調整済指数)

項 目	鉱工業	製 造 工 業 総 合	鉄 鋼 業	非鉄金属	金属製品	汎 用	生産用	業務用	電子部品	電気機械	情報通信	輸送機械	
	総 合		工 業	工 業	機械工業	機械工業	機械工業	・デバイ ス工業	工 業	機械工業	工 業		
ウエイト	10,000.0	9,993.0	449.2	471.6	754.3	318.3	775.9	-	641.1	890.6	154.7	1,678.6	
品 目 数	108	107	10	5	5	3	6	-	7	7	3	5	
季 節 調 整 済 指 数	25年 1月末	94.0	93.9	84.0	89.6	86.1	98.1	85.8	-	119.3	115.1	86.3	63.7
	2月末	91.6	91.5	82.3	95.5	89.1	87.5	86.4	-	122.3	115.3	85.9	46.4
	3月末	86.7	86.7	83.9	89.1	90.4	86.2	84.9	-	125.6	113.4	86.0	19.1
	4月末	82.7	82.7	85.3	89.7	91.5	69.5	80.9	-	131.0	109.4	88.7	15.7
	5月末	85.0	85.0	86.1	90.5	85.5	78.4	84.0	-	129.5	110.9	87.8	13.7
	6月末	84.2	84.2	89.1	91.5	85.7	74.9	85.9	-	129.4	104.7	91.0	12.5
	7月末	84.6	84.6	88.4	92.9	85.1	73.3	92.7	-	130.7	100.8	93.4	12.9
	8月末	83.2	83.2	88.2	96.2	84.6	79.4	86.7	-	126.1	103.1	96.3	10.4
	9月末	83.6	83.6	86.2	96.8	85.1	84.7	91.6	-	120.5	102.8	85.2	14.7
	10月末	84.7	84.7	85.7	97.6	84.9	79.9	92.0	-	116.3	105.2	81.0	22.4
	11月末	85.0	85.0	83.8	97.4	83.5	75.0	103.3	-	111.0	104.8	76.4	25.8
	12月末	83.9	83.9	89.0	96.6	84.4	79.3	104.0	-	111.3	103.9	74.8	24.0
	26年 1月末	83.9	83.9	85.0	94.4	87.8	76.8	104.1	-	107.4	101.9	74.7	27.6
	2月末	88.6	88.6	77.6	91.6	89.1	74.6	107.6	-	103.4	93.0	74.9	52.6
	3月末	85.5	85.5	67.8	95.6	90.2	74.2	96.3	-	103.2	91.6	77.5	44.4
	4月末	82.3	82.3	72.0	96.6	94.5	76.6	92.9	-	106.6	90.3	78.7	35.7
	5月末	89.0	89.0	74.2	97.1	100.8	77.7	94.7	-	107.4	100.6	81.3	50.5
	6月末	95.8	95.8	77.2	100.8	103.7	76.6	116.5	-	112.4	109.6	86.3	78.3
	7月末	97.4	97.5	79.1	102.6	104.8	79.0	102.2	-	110.6	106.1	83.4	96.7
	8月末	101.5	101.5	90.3	106.6	109.1	75.2	106.3	-	110.4	104.3	82.3	116.0
	9月末	104.5	104.5	88.0	98.7	109.3	57.7	103.1	-	114.3	105.5	80.1	158.9
	10月末	104.9	104.9	91.0	102.4	106.7	80.6	105.7	-	116.7	105.2	84.3	118.8
	11月末	104.4	104.4	97.4	103.8	106.0	76.9	106.7	-	115.9	101.1	85.8	104.1
	12月末	105.3	105.3	98.0	101.0	104.6	77.1	102.1	-	118.8	99.2	86.7	116.5
	27年 1月末	106.1	106.1	96.5	102.2	108.7	97.0	105.4	-	119.6	100.8	91.1	113.3
	2月末	105.4	105.4	99.5	101.7	101.6	98.1	102.5	-	117.2	102.5	94.7	115.1
	3月末	105.3	105.3	101.4	101.7	99.7	86.2	106.3	-	118.2	99.1	106.3	135.6
	4月末	104.4	104.4	99.2	100.0	95.4	91.2	104.8	-	114.1	100.2	103.6	144.3
	5月末	101.4	101.4	102.0	101.4	89.2	91.6	107.3	-	83.7	98.6	105.9	134.9
	6月末	98.7	98.7	97.4	99.5	96.3	94.8	101.2	-	90.0	99.1	101.2	111.4
	7月末	97.0	96.9	99.0	97.7	101.3	96.7	100.3	-	88.8	103.4	101.1	88.5
	8月末	95.7	95.7	101.5	98.0	98.2	101.8	102.5	-	90.8	102.6	91.9	83.3
	9月末	94.6	94.7	102.3	100.4	97.9	102.6	100.8	-	96.5	97.0	98.0	83.3
	10月末	95.6	95.6	101.2	98.2	99.8	111.4	95.8	-	92.3	95.0	100.7	75.1
	11月末	99.6	99.6	99.4	98.7	105.5	112.1	89.7	-	94.1	99.3	103.7	78.8
	12月末	96.9	96.9	100.6	101.4	106.0	117.1	86.0	-	94.8	101.2	103.0	71.2
28年 1月末	96.4	96.5	100.9	102.1	112.9	104.2	85.5	-	89.3	99.4	102.2	67.6	
2月末	96.2	96.2	99.9	101.9	102.0	102.5	87.2	-	92.5	99.3	102.3	65.3	
3月末	95.7	95.7	98.7	104.1	98.6	106.8	97.8	-	95.9	101.9	94.2	59.1	
4月末	93.9	93.9	100.1	99.6	97.1	93.7	91.5	-	94.6	101.6	90.1	60.8	
5月末	93.6	93.6	100.7	87.4	95.6	73.6	90.7	-	99.7	98.9	91.1	60.2	
6月末	91.7	91.7	99.4	92.6	94.1	81.6	90.5	-	96.0	99.1	95.2	56.1	
7月末	92.1	92.1	100.2	81.5	94.7	76.4	94.5	-	91.7	94.7	90.4	57.4	
8月末	91.0	91.0	101.4	76.9	93.3	79.0	84.4	-	95.8	94.6	90.8	55.5	
9月末	89.5	89.5	103.1	74.4	94.2	108.2	82.7	-	92.0	95.1	90.9	45.8	
10月末	88.3	88.3	105.1	71.6	94.8	80.3	84.6	-	93.5	93.9	83.6	43.5	
11月末	88.4	88.4	102.8	66.5	93.0	77.4	83.2	-	93.5	92.5	83.6	45.5	
12月末	87.1	87.1	101.1	67.7	92.8	72.6	88.8	-	89.3	88.7	78.0	48.1	
29年 1月末	86.8	86.8	103.8	67.1	92.7	74.1	91.5	-	94.7	86.8	75.4	44.0	
2月末	87.1	87.1	103.4	71.7	93.0	74.9	88.7	-	93.2	87.4	73.0	39.7	
3月末	87.8	87.8	102.5	70.2	92.5	78.8	89.5	-	91.3	90.6	66.4	36.1	
4月末	88.4	88.3	105.9	70.8	93.7	90.2	91.5	-	88.3	94.5	67.5	37.8	
5月末	88.9	88.9	98.1	73.1	93.6	87.8	89.9	-	94.2	95.1	65.4	41.1	
6月末	89.1	89.1	96.2	75.6	92.8	102.9	78.4	-	97.1	96.1	64.7	45.2	
7月末	89.0	89.0	94.7	81.2	91.6	97.6	70.6	-	99.0	103.6	67.4	44.8	
8月末	90.9	90.9	93.3	82.2	90.9	99.9	73.8	-	96.7	108.8	73.2	50.8	
9月末	89.9	89.9	92.1	82.0	89.8	61.8	77.5	-	97.5	110.3	75.6	50.9	
10月末	90.1	90.1	91.0	85.6	90.2	62.6	77.7	-	94.2	115.2	80.7	41.8	
11月末	89.9	89.9	93.9	85.5	89.4	72.0	79.1	-	94.0	119.5	78.8	38.3	
12月末	90.6	90.6	92.5	85.0	88.5	70.6	77.0	-	94.5	125.4	83.7	44.9	

(平成27年平均=100)

窯業・ 土石製品 工業	化学工業	プラスチ ック製品 工業	パルプ・ 紙・紙加 工工業	繊維工業	食料品 工業	その他 工業 総合							鉱業
							ゴム製品 工業	皮革製品 工業	家具 工業	印刷業	木材・木 製品工業	その他 工業	
514.5	1,125.9	969.8	575.8	172.2	120.8	379.7	119.8	29.0	73.4	-	-	157.5	7.0
12	5	12	7	6	4	10	2	2	3	-	-	3	1
96.7	100.4	104.7	91.0	104.6	115.5	107.5	90.1	86.9	109.4	-	-	124.8	96.0
98.3	100.0	104.3	88.2	100.0	113.9	124.6	89.5	72.6	130.4	-	-	145.7	96.1
103.2	97.8	102.1	87.2	104.9	116.4	92.1	90.2	75.8	88.4	-	-	99.7	91.7
102.8	96.7	97.1	81.6	105.8	113.1	93.2	89.0	73.4	109.4	-	-	94.7	89.9
104.2	96.6	99.1	80.3	110.6	115.2	105.0	89.6	74.9	120.8	-	-	115.6	88.7
103.7	98.6	99.4	84.9	110.1	109.1	98.2	90.1	75.1	96.6	-	-	108.2	84.4
101.5	100.0	100.2	89.3	107.0	108.0	102.7	90.7	75.0	108.0	-	-	118.9	83.8
98.4	97.5	102.0	86.4	100.5	120.0	103.1	87.2	81.4	106.5	-	-	115.6	85.1
101.5	97.4	100.9	88.0	101.6	112.6	93.1	85.8	89.1	92.2	-	-	100.9	82.1
104.7	97.7	102.0	88.7	100.6	113.6	111.5	87.8	80.5	109.2	-	-	133.1	74.7
101.0	98.3	102.9	89.6	102.6	113.0	95.4	85.6	82.5	107.6	-	-	101.3	73.3
104.4	104.0	101.8	88.8	102.4	112.6	92.8	87.2	78.7	101.8	-	-	96.6	80.1
103.6	97.1	100.9	88.4	107.0	111.9	102.4	88.1	82.2	129.6	-	-	104.0	83.5
95.3	94.7	99.0	88.0	100.6	114.7	116.0	88.0	82.9	90.4	-	-	147.2	61.1
98.7	91.6	100.5	88.6	85.2	108.5	94.7	88.8	77.2	110.3	-	-	98.1	65.4
104.0	93.7	101.2	77.9	80.7	108.8	83.4	88.9	81.8	82.6	-	-	79.8	77.6
104.9	96.8	102.4	93.5	77.9	111.8	81.5	93.9	91.6	66.5	-	-	75.8	89.6
107.9	95.7	102.8	94.1	82.8	108.0	89.7	85.6	96.6	77.2	-	-	95.8	78.4
101.0	97.6	102.6	85.3	83.9	111.8	93.8	85.5	95.8	111.2	-	-	95.4	89.3
104.8	96.9	103.6	96.4	86.3	110.1	88.9	85.0	94.2	89.1	-	-	90.3	96.2
99.7	96.4	101.3	96.5	85.2	103.9	89.2	89.1	106.3	76.1	-	-	92.1	110.6
101.3	94.8	99.5	92.8	86.6	110.9	98.2	88.6	78.0	85.1	-	-	112.6	114.4
103.4	96.8	95.9	97.4	87.0	109.1	90.0	90.3	90.2	76.3	-	-	97.5	116.2
105.6	94.5	97.7	100.6	89.8	109.9	89.4	90.6	97.1	77.4	-	-	93.5	115.9
102.6	96.1	103.5	98.4	92.6	110.6	90.7	90.8	94.1	83.6	-	-	96.1	116.9
101.5	95.8	100.7	99.8	94.2	108.6	101.2	94.1	98.5	91.2	-	-	106.0	115.7
100.8	95.6	100.3	102.6	93.4	96.4	96.5	100.2	112.4	85.5	-	-	96.8	107.2
96.8	97.5	102.5	99.9	93.2	102.9	104.2	100.5	95.8	97.3	-	-	111.7	107.2
95.3	95.6	102.0	105.4	92.5	99.5	88.1	100.7	97.2	92.8	-	-	72.5	103.8
101.6	96.6	101.9	103.1	93.6	99.9	99.8	105.8	81.9	99.4	-	-	98.8	102.4
100.8	95.3	102.1	98.5	99.0	97.8	102.5	100.9	97.2	106.9	-	-	106.2	85.5
100.4	97.8	98.4	100.0	98.6	95.5	97.1	100.7	110.3	108.7	-	-	85.6	90.3
103.0	91.8	98.8	97.2	104.4	99.3	113.5	102.8	96.5	115.3	-	-	125.1	84.7
96.0	112.4	97.6	94.6	112.6	98.1	96.2	100.6	101.0	101.7	-	-	88.4	93.0
101.9	112.4	99.3	101.9	111.2	94.8	101.1	101.0	101.8	106.0	-	-	100.0	96.3
100.6	113.5	92.6	99.1	111.5	97.3	111.9	101.6	111.7	115.1	-	-	119.4	95.8
100.9	116.3	98.8	102.6	113.4	97.3	103.7	104.1	115.7	101.9	-	-	103.4	96.7
100.0	118.0	100.2	104.7	116.0	94.6	102.9	101.2	113.9	99.7	-	-	99.8	95.9
96.3	118.7	98.6	101.3	116.7	96.5	105.5	99.2	127.0	106.6	-	-	109.2	104.7
95.9	118.8	99.8	103.5	117.1	103.8	105.3	101.7	124.4	99.3	-	-	107.3	103.3
97.0	119.2	100.1	99.6	119.0	95.9	111.3	98.5	112.8	102.4	-	-	122.0	99.1
92.9	117.6	94.7	100.8	121.2	96.0	105.6	95.7	118.3	106.9	-	-	109.6	98.4
96.0	120.4	98.0	107.0	122.9	95.6	103.2	99.7	109.4	99.9	-	-	109.2	105.7
96.2	122.5	96.0	106.8	124.7	98.3	107.8	102.7	119.3	92.1	-	-	117.5	95.6
92.5	121.1	96.5	107.6	123.8	96.7	106.1	100.6	117.3	95.4	-	-	113.3	82.2
91.4	118.8	97.7	115.2	125.9	93.7	100.3	103.1	121.2	88.3	-	-	98.6	95.1
92.1	116.8	96.2	111.3	127.0	96.3	105.9	100.0	122.3	98.5	-	-	111.1	92.6
91.1	116.9	95.3	112.2	129.9	95.8	99.2	99.4	118.3	93.5	-	-	99.1	95.2
94.1	115.0	94.2	110.4	130.7	94.5	103.1	99.1	106.1	98.2	-	-	107.6	93.6
95.7	116.2	93.7	112.8	131.6	95.2	101.4	101.0	110.5	96.9	-	-	100.6	96.9
97.8	116.8	93.2	118.4	137.2	98.0	107.7	98.2	107.6	79.7	-	-	131.4	97.0
97.4	117.9	90.6	120.0	143.1	96.0	104.1	97.4	112.3	98.7	-	-	110.4	93.7
97.2	117.3	90.1	113.5	142.6	97.7	105.3	101.2	116.9	96.1	-	-	108.4	96.9
95.9	117.3	90.6	112.2	142.7	102.1	106.5	103.5	110.9	101.8	-	-	109.3	88.6
97.3	118.3	91.7	111.1	138.7	95.3	101.2	109.6	115.1	90.7	-	-	99.6	95.0
96.8	119.1	94.2	107.7	143.1	98.8	109.7	102.6	110.9	95.4	-	-	122.1	102.0
97.3	118.5	96.2	112.7	141.7	95.0	100.7	97.5	111.2	81.0	-	-	109.3	101.6
102.4	119.5	97.5	111.1	135.7	96.6	121.6	98.7	120.0	100.2	-	-	145.6	94.9
100.5	121.2	98.7	104.1	129.1	102.7	106.3	106.1	117.2	97.7	-	-	108.9	97.3
103.4	121.3	101.3	104.3	130.4	91.5	103.9	111.2	107.0	100.6	-	-	101.0	99.4

(4 - 1) 業種分類別在庫率指数 (原指数)

項 目	鉱工業	製 造	鉄 鋼 業	非鉄金属	金属製品	汎 用	生産用	業務用	電子部品	電気機械	情報通信	輸送機械	
	総 合	工 業 総 合		工 業	工 業	機械工業	機械工業	機械工業	・デバイ ス工業	工 業	機械工業	工 業	
ウエイト	9,104.0	9,097.0	448.4	471.6	754.3	318.3	274.3	-	258.6	879.5	154.7	1,678.6	
品 目 数	102	101	9	5	5	3	4	-	5	6	3	5	
原	25年平均	83.4	83.4	77.4	84.8	80.6	91.4	91.5	-	113.2	105.4	91.1	33.3
	26年平均	96.8	96.8	80.0	93.1	91.6	105.2	132.4	-	104.3	103.1	87.4	96.5
	27年平均	100.0	100.0	100.0	100.0	100.0	100.0	100.0	-	100.0	100.0	100.0	100.0
	28年平均	98.6	98.6	105.2	240.5	102.1	108.9	89.7	-	91.5	95.4	90.7	50.2
	29年平均	89.9	90.0	100.9	70.2	99.0	93.0	158.3	-	90.2	105.3	69.9	43.2
	25年 1月	118.5	118.5	83.5	87.0	100.1	133.1	64.2	-	122.4	108.2	103.3	158.4
	2月	92.3	92.3	75.3	88.1	91.4	90.0	54.8	-	126.6	97.7	92.4	67.4
	3月	69.9	69.9	74.3	75.0	76.3	60.3	18.1	-	111.3	84.9	73.6	15.4
	4月	80.3	80.2	84.5	86.1	78.8	64.2	216.0	-	131.8	110.4	87.4	17.5
	5月	86.7	86.7	84.6	88.0	74.8	114.2	174.8	-	118.7	132.2	95.4	15.0
	6月	80.5	80.5	85.8	85.4	81.8	90.9	61.3	-	108.1	120.6	96.4	11.9
	7月	78.5	78.5	80.8	75.6	74.2	74.4	83.2	-	104.7	108.8	98.2	12.6
8月	81.4	81.4	78.5	94.8	90.8	87.1	28.5	-	123.9	116.3	112.4	9.8	
9月	75.1	75.1	68.7	87.1	83.7	58.9	36.8	-	98.6	95.0	73.0	12.1	
10月	81.2	81.2	65.0	79.7	76.7	110.6	107.4	-	112.2	116.2	93.7	24.0	
11月	77.3	77.4	65.3	85.3	68.3	102.9	100.3	-	107.3	94.7	88.3	29.3	
12月	79.1	79.1	81.9	86.0	70.2	109.7	153.0	-	92.5	79.8	79.4	26.6	
26年 1月	85.9	85.9	79.8	83.3	87.8	106.1	87.3	-	105.1	85.4	92.4	29.9	
2月	88.1	88.1	79.3	90.6	86.3	84.8	90.7	-	96.4	75.6	82.6	63.8	
3月	65.1	65.1	64.1	91.7	63.5	61.7	27.5	-	84.5	61.3	69.7	25.0	
4月	79.0	79.0	84.7	90.7	76.5	88.4	159.2	-	97.1	91.7	76.6	24.3	
5月	92.1	92.1	84.5	92.1	85.6	120.9	200.9	-	101.1	131.6	89.6	36.8	
6月	98.8	98.8	84.2	94.0	92.1	86.8	297.2	-	96.9	136.5	93.3	59.3	
7月	94.6	94.6	73.8	90.9	91.7	116.3	111.5	-	98.8	122.0	97.1	92.3	
8月	115.9	116.0	88.0	115.7	117.8	104.3	123.3	-	112.3	134.2	106.7	147.3	
9月	98.1	98.1	72.9	89.7	105.9	46.8	65.1	-	97.9	105.3	69.9	135.9	
10月	115.2	115.3	74.0	85.6	97.1	180.4	192.3	-	120.0	118.9	89.6	168.2	
11月	116.2	116.2	80.9	98.3	95.2	135.7	145.6	-	129.1	97.0	92.6	186.6	
12月	112.0	112.0	93.5	94.5	99.8	129.9	88.2	-	112.1	77.1	89.2	188.7	
27年 1月	120.2	120.2	94.1	96.9	128.5	139.9	155.9	-	113.5	90.0	98.4	159.7	
2月	105.4	105.4	102.0	94.5	112.6	91.3	86.6	-	114.8	89.4	91.0	115.3	
3月	86.8	86.8	99.2	94.0	88.6	51.8	33.3	-	94.3	71.9	91.5	94.8	
4月	109.8	109.8	111.6	101.6	90.4	77.8	160.7	-	105.9	100.2	91.2	153.7	
5月	111.6	111.6	118.4	112.6	93.9	97.6	192.2	-	100.3	125.4	108.1	123.4	
6月	95.9	95.9	102.9	103.0	87.7	85.2	76.4	-	93.1	117.9	93.5	81.5	
7月	93.3	93.3	96.7	90.9	97.9	80.3	146.9	-	82.3	122.9	112.2	70.1	
8月	103.4	103.4	101.2	113.7	103.7	87.4	116.3	-	110.7	123.3	115.1	86.5	
9月	85.5	85.5	95.5	103.0	100.8	70.5	40.6	-	89.2	86.0	79.9	54.1	
10月	93.3	93.3	86.6	87.7	97.1	136.8	82.1	-	97.3	101.4	107.7	79.4	
11月	100.2	100.2	89.4	94.7	100.5	135.8	57.1	-	101.7	94.7	110.3	101.8	
12月	94.5	94.5	102.4	107.3	98.1	145.6	51.8	-	96.8	76.9	101.0	79.8	
28年 1月	111.1	111.1	111.3	99.6	130.7	150.2	101.4	-	100.3	87.1	110.4	82.2	
2月	94.4	94.4	111.7	97.8	101.5	142.7	67.5	-	104.4	100.2	94.7	52.6	
3月	73.9	73.8	100.9	97.5	85.2	95.6	35.0	-	87.8	69.9	58.4	28.7	
4月	94.9	94.9	111.2	148.0	93.8	94.6	184.1	-	102.5	101.7	80.9	53.3	
5月	143.1	143.1	124.3	953.7	101.9	98.4	171.1	-	95.4	113.8	102.5	51.3	
6月	138.3	138.3	104.4	1,042.1	95.4	105.9	80.5	-	85.8	115.0	97.9	40.6	
7月	91.8	91.8	106.0	80.7	103.1	98.2	87.6	-	87.8	110.2	90.4	52.6	
8月	97.2	97.2	101.7	85.6	110.5	110.9	44.5	-	88.1	111.4	125.3	64.6	
9月	81.6	81.6	96.1	74.7	106.5	146.5	35.1	-	78.8	86.6	67.8	28.3	
10月	87.8	87.8	97.6	69.7	104.8	81.6	77.6	-	90.7	102.1	88.3	44.3	
11月	83.7	83.7	94.6	65.0	93.5	93.3	69.2	-	89.5	82.0	97.9	49.5	
12月	85.3	85.2	102.9	71.7	98.6	89.0	122.6	-	86.4	65.0	73.7	54.3	
29年 1月	99.1	99.1	114.7	69.9	120.4	125.3	142.6	-	104.5	72.6	96.2	57.1	
2月	86.5	86.5	122.2	67.8	110.5	78.3	80.8	-	104.6	66.7	68.6	37.6	
3月	72.7	72.7	97.7	65.4	85.5	80.3	46.9	-	85.4	60.0	45.4	22.3	
4月	100.4	100.4	125.2	68.1	91.1	75.8	673.2	-	92.1	96.0	57.9	29.7	
5月	96.5	96.5	129.6	74.0	96.5	101.6	277.1	-	99.5	115.2	66.2	37.5	
6月	85.4	85.4	104.7	66.3	94.7	123.8	89.1	-	90.1	108.1	57.5	33.9	
7月	86.6	86.7	96.5	72.0	93.8	83.1	84.2	-	85.3	128.6	69.2	41.5	
8月	96.5	96.5	94.3	78.2	106.7	90.3	83.2	-	86.9	132.8	96.0	60.3	
9月	81.1	81.1	77.9	69.8	99.2	49.8	67.8	-	81.5	99.4	60.8	41.3	
10月	94.8	94.8	77.1	67.3	103.9	87.1	136.5	-	81.3	152.6	76.5	49.0	
11月	88.7	88.7	80.4	69.0	90.2	111.0	106.0	-	90.8	131.3	66.5	46.3	
12月	91.0	91.0	90.3	74.6	96.0	109.2	111.7	-	80.0	100.4	78.3	61.7	

(平成27年平均=100)

窯業・ 土石製品 工業	化学工業	プラスチ ック製品 工業	パルプ・ 紙・紙加 工工業	繊維工業	食料品 工業	その他 工業 総合							鉱業
							ゴム製品 工業	皮革製品 工業	家具 工業	印刷業	木材・木 製品工業	その他 工業	
514.5	1,125.9	969.8	575.8	172.2	120.8	379.7	119.8	29.0	73.4	-	-	157.5	7.0
12	5	12	7	6	4	10	2	2	3	-	-	3	1
100.6	103.1	100.8	88.0	63.8	97.9	99.7	96.0	69.6	103.8	-	-	106.2	82.7
96.3	97.2	99.0	92.2	79.8	97.6	92.0	83.9	87.3	95.2	-	-	97.6	86.9
100.0	100.0	100.0	100.0	100.0	100.0	100.0	100.0	100.0	100.0	-	-	100.0	100.0
87.8	107.0	99.2	102.4	122.7	98.5	106.1	111.2	127.9	96.2	-	-	102.8	102.3
91.1	105.4	94.3	104.4	136.4	104.7	104.4	111.9	122.7	86.1	-	-	103.9	96.9
88.4	134.3	128.1	105.4	74.8	97.3	129.2	114.5	83.6	165.5	-	-	131.7	108.9
86.7	118.8	114.5	90.9	55.6	103.5	110.0	102.3	55.1	131.0	-	-	116.2	93.4
98.0	97.1	94.6	74.0	52.6	110.1	73.8	103.9	49.8	54.0	-	-	64.6	89.5
83.7	92.9	93.9	78.7	51.7	89.8	91.5	91.6	46.0	103.8	-	-	94.1	93.3
104.9	104.5	96.3	89.8	57.5	99.8	114.1	99.5	64.2	114.8	-	-	134.0	95.0
85.6	114.0	97.5	90.3	62.7	85.3	98.6	102.2	90.1	81.4	-	-	105.6	93.7
140.2	98.0	90.1	91.7	67.1	90.5	93.0	91.7	67.9	89.4	-	-	100.3	62.7
116.4	99.7	98.7	100.0	60.3	113.4	101.5	101.0	67.6	113.6	-	-	102.5	81.0
141.3	96.4	97.4	84.9	64.2	104.1	80.7	89.0	67.3	75.6	-	-	79.3	84.5
91.3	91.1	102.4	85.9	65.5	94.1	112.9	81.3	53.5	117.1	-	-	146.0	61.1
77.0	92.6	95.9	87.6	75.9	89.4	98.2	85.3	80.7	104.6	-	-	108.4	59.5
94.2	98.2	100.3	77.3	77.2	97.9	93.0	90.1	109.0	95.0	-	-	91.4	69.7
109.2	114.7	111.5	92.4	83.8	110.3	108.3	87.6	63.9	171.8	-	-	102.6	89.7
108.9	105.2	108.8	86.3	65.4	106.9	108.3	82.1	71.0	100.2	-	-	139.0	72.8
103.6	79.4	85.5	72.6	57.4	84.3	77.2	82.0	54.0	119.4	-	-	58.2	65.9
114.0	91.1	98.0	72.7	66.5	94.2	77.3	90.5	52.2	85.6	-	-	67.9	81.1
98.8	106.9	97.2	104.8	69.4	99.9	81.9	94.6	79.3	78.7	-	-	74.2	99.8
90.1	103.8	98.1	103.0	83.5	94.3	94.1	75.6	122.1	76.7	-	-	111.0	87.5
78.2	94.1	94.8	86.6	83.2	96.1	82.7	73.2	91.4	98.9	-	-	80.9	64.5
96.4	104.3	103.0	111.8	81.2	111.7	93.4	91.6	79.7	105.3	-	-	91.7	86.3
88.0	89.8	96.3	94.3	83.2	89.7	75.1	81.5	79.4	61.7	-	-	75.8	104.5
89.0	85.7	99.3	91.2	87.3	97.9	109.6	74.9	49.3	92.5	-	-	155.0	89.5
85.5	99.6	95.9	102.1	91.8	86.9	102.6	87.0	96.3	75.9	-	-	128.0	100.4
93.5	91.6	99.6	88.0	104.7	99.0	93.7	85.9	208.8	75.9	-	-	86.8	101.2
107.9	117.1	117.3	103.5	100.4	116.7	97.7	89.8	75.3	113.0	-	-	100.8	119.6
137.9	107.0	110.5	99.3	84.0	104.7	85.4	91.1	87.3	83.8	-	-	81.5	104.3
113.1	86.4	91.6	90.0	72.2	92.7	73.3	99.8	95.0	51.9	-	-	59.0	105.5
91.3	95.8	107.8	92.8	75.4	96.9	102.9	98.8	60.9	95.7	-	-	117.0	119.4
89.8	110.5	101.1	114.9	60.4	108.6	95.1	110.4	107.5	101.2	-	-	78.2	117.6
93.7	100.1	99.6	110.6	66.6	94.8	105.8	106.2	97.8	89.3	-	-	114.6	114.9
83.6	91.3	94.3	100.5	94.3	100.0	91.7	89.9	101.1	91.6	-	-	91.5	68.4
93.7	106.3	95.8	113.5	140.4	101.6	107.6	115.1	120.7	133.1	-	-	87.5	88.1
92.4	87.9	94.7	95.4	148.8	111.7	111.7	106.5	79.4	96.6	-	-	128.5	95.0
78.7	94.3	99.1	90.4	117.5	88.9	103.6	93.6	79.1	108.4	-	-	113.5	80.9
107.1	102.0	96.3	100.4	119.7	86.6	111.4	98.8	109.6	106.2	-	-	123.7	87.1
110.6	101.1	92.0	88.6	120.2	96.9	113.9	99.9	186.2	129.3	-	-	104.2	99.4
156.0	128.1	115.4	108.4	131.9	109.4	124.7	110.0	118.1	153.3	-	-	123.8	141.2
102.3	110.8	110.7	99.8	90.1	98.8	89.7	101.5	125.6	88.9	-	-	74.6	90.9
73.6	94.0	91.1	83.5	76.5	89.6	80.7	99.3	108.5	66.6	-	-	68.0	108.3
84.3	101.3	100.1	89.7	82.4	113.9	105.2	115.7	86.6	88.9	-	-	108.1	118.8
91.4	120.8	99.9	107.2	87.0	100.0	121.3	124.0	122.1	108.6	-	-	124.9	115.7
74.5	111.0	95.3	101.1	109.0	90.8	110.8	109.4	156.6	104.1	-	-	106.7	115.1
80.2	106.8	97.1	108.7	151.7	100.1	101.0	113.1	114.5	91.4	-	-	93.9	79.4
97.4	110.7	92.4	114.3	176.0	104.4	120.3	134.2	128.8	103.3	-	-	116.2	102.8
73.0	98.9	93.2	101.4	150.5	95.3	98.4	112.3	98.3	74.5	-	-	99.0	92.0
72.9	102.8	101.7	109.4	147.8	94.7	113.7	120.8	100.6	93.2	-	-	120.3	82.5
73.6	98.1	94.4	104.4	129.2	90.6	111.6	88.6	152.3	88.0	-	-	132.5	86.3
74.5	100.3	98.8	101.1	140.8	94.6	95.6	105.4	223.2	93.5	-	-	65.6	94.8
103.9	124.9	109.6	113.5	138.5	110.3	113.4	114.8	99.7	135.0	-	-	104.8	117.4
100.9	114.4	106.5	107.0	111.5	106.2	86.3	98.7	114.2	81.2	-	-	74.2	93.0
114.2	91.7	88.5	97.7	91.4	106.6	83.7	99.6	83.2	45.0	-	-	89.7	105.9
80.0	102.5	94.5	103.7	111.1	96.1	109.5	104.8	80.9	92.1	-	-	126.5	104.0
104.2	113.5	87.6	114.0	98.3	106.3	109.9	119.0	132.5	88.3	-	-	108.9	111.1
76.1	104.3	87.1	111.2	127.4	100.2	105.6	113.1	159.7	85.8	-	-	99.3	103.8
72.2	102.1	84.6	111.4	158.0	106.9	96.8	119.9	137.7	77.7	-	-	80.7	71.6
91.9	107.0	88.7	108.9	216.7	119.8	113.6	115.5	125.1	96.1	-	-	118.1	97.2
76.4	97.9	89.9	105.1	172.9	109.2	87.9	107.7	103.4	57.1	-	-	84.3	100.8
87.2	101.0	98.5	99.7	149.2	100.3	141.8	110.6	117.8	93.5	-	-	192.6	84.5
80.3	102.9	97.1	93.6	121.5	105.8	106.0	113.9	138.6	83.4	-	-	104.6	80.9
105.9	103.1	99.4	87.1	140.7	88.4	98.5	125.6	179.8	97.9	-	-	63.1	92.0

(4 - 2) 業種分類別在庫率指数 (季節調整済指数)

項 目	鉱工業	製 造 工 業 総 合	鉄 鋼 業	非鉄金属	金属製品	汎 用	生産用	業務用	電子部品	電気機械	情報通信	輸送機械	
	総 合		工 業	工 業	機械工業	機械工業	機械工業	・デバイ ス工業	工 業	機械工業	工 業		
ウエイト	9,104.0	9,097.0	448.4	471.6	754.3	318.3	274.3	-	258.6	879.5	154.7	1,678.6	
品目数	102	101	9	5	5	3	4	-	5	6	3	5	
季 節 調 整 済 指 数	25年 1月	104.1	104.1	78.5	90.5	83.6	108.2	64.7	-	116.7	116.2	94.6	104.5
	2月	92.7	92.7	74.8	91.6	84.1	87.9	67.3	-	119.9	112.5	94.3	67.6
	3月	87.0	87.0	77.2	80.4	85.9	84.0	65.0	-	124.3	116.9	93.0	26.3
	4月	83.2	83.1	75.9	81.0	85.2	75.9	98.2	-	130.0	111.3	95.1	22.4
	5月	82.5	82.5	74.0	79.8	78.5	92.6	102.4	-	116.8	108.5	91.7	18.4
	6月	81.9	81.9	79.3	80.6	83.4	96.1	77.0	-	117.3	100.8	93.2	17.8
	7月	80.8	80.8	77.6	74.5	77.2	81.9	95.6	-	110.4	90.7	91.0	16.9
	8月	77.0	77.0	77.3	82.3	80.7	95.1	37.9	-	122.0	98.5	91.3	10.6
	9月	79.8	79.8	76.6	91.0	79.7	83.5	82.6	-	107.0	101.3	91.0	14.3
	10月	77.3	77.2	76.6	90.8	78.0	102.8	91.1	-	104.9	105.3	89.9	18.4
	11月	75.6	75.7	75.3	92.5	74.6	85.9	93.6	-	99.0	103.1	84.9	19.2
	12月	77.6	77.6	86.0	89.5	75.1	90.7	188.2	-	92.8	105.2	82.6	19.2
	26年 1月	75.9	75.9	75.3	91.6	73.1	83.3	82.5	-	100.4	94.0	84.5	21.3
	2月	89.9	89.9	77.0	98.4	79.1	84.4	114.5	-	91.1	88.4	84.8	68.2
	3月	81.1	81.2	65.9	96.9	72.1	86.9	92.6	-	94.1	85.3	88.8	43.3
	4月	80.8	80.8	75.9	83.4	82.8	105.2	76.2	-	94.6	92.3	84.4	31.1
	5月	86.5	86.6	73.2	77.9	89.5	102.1	107.5	-	99.4	108.0	85.7	44.0
	6月	99.1	99.1	78.9	82.4	94.2	92.2	371.1	-	103.8	114.9	91.6	85.2
	7月	97.4	97.4	72.3	86.6	95.3	126.9	119.0	-	103.9	102.2	90.3	113.8
	8月	108.3	108.4	87.7	98.3	105.6	111.3	168.4	-	111.0	112.0	85.4	143.0
	9月	105.5	105.5	82.0	95.9	101.4	68.5	142.4	-	106.6	112.7	87.3	159.9
	10月	110.9	111.0	87.5	103.2	98.6	160.0	172.5	-	113.7	106.4	85.8	131.0
	11月	114.1	114.1	93.2	112.4	104.1	115.3	151.0	-	119.7	103.0	88.2	125.9
	12月	111.2	111.2	96.8	104.7	105.1	107.9	110.9	-	113.5	100.9	92.1	140.2
	27年 1月	107.0	107.0	88.9	113.2	106.7	107.8	142.1	-	108.4	101.0	89.4	121.4
	2月	108.4	108.4	96.7	107.2	102.7	91.4	108.8	-	107.8	105.8	93.8	126.9
	3月	107.8	107.8	101.6	98.2	101.6	72.0	103.8	-	104.4	102.0	117.8	166.9
	4月	110.5	110.6	99.7	91.8	98.0	92.3	77.5	-	102.5	100.7	102.2	189.9
	5月	103.0	103.0	101.3	87.7	97.3	86.6	98.7	-	98.0	103.1	103.4	142.2
	6月	94.8	94.8	98.1	83.4	90.5	90.4	91.3	-	98.8	100.1	93.0	112.5
	7月	96.0	95.9	96.4	83.9	101.4	87.1	154.7	-	86.6	103.4	105.2	80.4
	8月	96.1	96.1	101.9	95.3	93.8	90.6	166.7	-	109.8	102.0	90.4	76.8
	9月	93.4	93.4	108.5	113.8	97.3	104.2	89.2	-	97.8	92.0	99.6	64.2
	10月	91.1	91.1	102.2	112.6	98.1	120.1	77.1	-	93.3	89.3	103.0	65.5
	11月	99.5	99.5	102.7	115.7	109.8	116.4	64.3	-	94.9	98.9	104.2	73.6
	12月	95.1	95.1	105.3	126.3	102.3	122.8	65.3	-	98.6	100.3	103.3	60.6
28年 1月	99.2	99.2	105.3	121.5	107.9	113.3	88.1	-	95.9	99.5	99.4	63.4	
2月	97.1	97.1	104.2	114.3	92.0	143.4	86.5	-	96.9	119.0	97.9	58.0	
3月	91.2	91.0	103.4	101.5	98.3	130.0	103.5	-	96.5	100.8	76.2	50.3	
4月	93.8	93.8	98.8	131.7	102.2	113.0	87.3	-	99.0	101.6	91.7	63.4	
5月	129.8	129.9	104.8	693.1	105.2	90.8	86.3	-	92.6	94.0	98.3	56.6	
6月	136.1	136.1	100.7	793.7	99.5	109.9	95.3	-	90.3	98.8	99.2	54.1	
7月	94.0	93.9	107.2	72.6	106.5	106.6	90.9	-	92.6	92.3	85.5	57.9	
8月	90.1	90.1	103.1	72.0	100.9	113.0	66.5	-	87.8	91.6	97.0	54.2	
9月	90.2	90.2	110.1	84.5	103.0	216.1	77.5	-	86.6	93.0	84.1	34.6	
10月	86.9	86.9	115.3	93.6	104.8	71.9	75.2	-	87.9	89.0	84.2	38.8	
11月	84.4	84.4	108.7	84.5	102.1	80.1	84.8	-	84.0	84.4	91.8	37.6	
12月	86.9	86.8	105.6	88.1	102.3	76.8	156.6	-	88.6	84.7	74.7	42.2	
29年 1月	88.6	88.6	108.3	88.0	99.1	94.7	121.0	-	99.7	83.8	85.9	44.0	
2月	88.6	88.6	112.7	81.3	100.2	77.7	103.6	-	96.2	79.2	71.1	40.7	
3月	89.0	89.0	100.4	68.1	99.1	106.0	132.6	-	93.4	87.3	60.0	38.8	
4月	97.9	97.9	111.0	59.9	99.3	90.3	305.0	-	88.7	95.4	66.3	34.1	
5月	86.4	86.4	108.1	51.1	99.3	95.6	140.1	-	96.0	96.0	63.8	40.3	
6月	83.7	83.7	102.0	48.1	99.6	126.6	104.2	-	94.7	93.4	58.8	44.3	
7月	88.5	88.6	98.1	63.9	96.5	90.2	89.6	-	89.8	107.4	66.1	44.5	
8月	89.9	89.9	96.2	66.2	98.1	91.0	127.4	-	87.0	109.1	73.4	49.0	
9月	90.3	90.3	89.7	80.9	96.3	72.8	152.0	-	89.7	107.1	75.2	52.0	
10月	94.5	94.5	91.0	93.4	103.2	78.3	138.5	-	79.3	132.0	72.8	44.9	
11月	90.5	90.5	92.5	93.9	98.4	95.6	135.9	-	85.7	134.1	62.1	36.8	
12月	93.4	93.4	92.8	94.1	99.5	95.8	140.9	-	82.3	130.6	78.9	48.4	

(平成27年平均=100)

窯業・ 土石製品 工業	化学工業	プラスチック 製品 工業	パルプ・ 紙・紙加 工工業	繊維工業	食料品 工業	その他 工業 総合							鉱業
							ゴム製品 工業	皮革製品 工業	家具 工業	印刷業	木材・木 製品工業	その他 工業	
514.5	1,125.9	969.8	575.8	172.2	120.8	379.7	119.8	29.0	73.4	-	-	157.5	7.0
12	5	12	7	6	4	10	2	2	3	-	-	3	1
81.7	110.4	112.5	96.4	63.2	89.7	113.2	111.6	81.8	112.5	-	-	117.6	90.8
79.0	107.2	103.5	91.4	59.5	95.8	121.6	107.1	56.3	138.4	-	-	141.2	97.2
95.6	106.0	101.6	87.7	63.0	110.3	93.7	106.8	66.1	85.2	-	-	101.5	90.5
83.1	98.6	96.9	84.5	60.0	94.1	93.0	91.1	68.7	103.1	-	-	93.7	84.8
100.5	95.8	99.6	83.9	64.9	94.9	109.3	92.8	67.5	104.6	-	-	130.6	81.8
95.0	110.1	100.0	84.9	66.2	88.5	96.9	98.7	67.2	90.6	-	-	99.2	81.3
145.8	101.3	96.7	86.6	67.2	91.8	100.3	96.2	62.9	92.5	-	-	112.8	80.8
102.9	98.3	99.6	88.6	52.8	106.5	97.9	90.3	71.5	100.7	-	-	102.9	82.8
122.5	103.5	99.8	87.9	62.8	99.6	90.2	89.4	77.4	89.9	-	-	91.5	83.6
103.2	99.7	98.8	88.3	63.1	99.3	100.9	87.5	72.5	108.0	-	-	113.3	72.1
93.5	100.8	99.5	88.4	71.2	100.4	89.1	87.7	74.0	111.8	-	-	86.1	67.9
106.6	102.3	99.8	86.4	67.7	103.7	89.2	93.5	68.4	96.8	-	-	89.7	73.0
98.9	94.4	97.3	85.0	70.7	100.7	95.1	85.7	65.1	114.3	-	-	92.4	75.4
98.1	95.8	98.3	86.9	71.8	99.9	119.4	86.1	72.7	105.8	-	-	168.3	74.4
97.5	87.6	92.4	85.6	72.0	85.7	98.6	84.1	71.9	192.0	-	-	91.7	65.7
114.3	96.4	99.9	78.9	79.7	98.6	78.7	89.6	78.2	85.0	-	-	66.8	73.3
94.8	97.7	99.7	97.5	82.9	95.4	79.0	87.4	80.9	71.9	-	-	73.8	86.9
99.1	100.7	100.7	96.6	88.7	99	91.9	73.2	91.1	85.4	-	-	103.1	77.2
85.1	97.6	101.8	82.2	81.8	97.3	89.4	77.3	87.5	104.2	-	-	90.4	85.0
88.5	101.9	104.8	99.0	67.0	103.5	88.3	81.8	83.4	91.8	-	-	89.9	88.6
81.9	97.2	99.6	97.0	78.3	85.9	84.8	81.9	92.8	76.0	-	-	86.8	102.3
100.5	93.5	96.8	94.0	82.2	103	95.7	81.3	65.3	85.7	-	-	117.2	105.9
100.4	106.6	99.1	102.9	86.1	97.3	94.1	89.5	87.1	80.0	-	-	102.3	114.8
99.8	95.1	98.7	98.1	92.0	103.5	91.3	88.7	128.7	76.1	-	-	90.2	104.8
94.4	96.8	101.8	96.0	85.6	105.9	86.4	87.5	80.2	74.9	-	-	92.6	99.8
123.0	98.2	99.7	99.9	94.6	99.3	95.4	95.7	90.2	88.9	-	-	100.9	106.0
104.8	96.5	99.3	105.4	95.3	95.2	93.5	103.2	125.8	82.9	-	-	91.1	104.1
91.6	100.9	108.4	100.8	92.8	101.5	103.8	97.5	91.2	96.0	-	-	112.4	107.5
85.2	100.7	103.2	106.6	76.2	104.4	91.7	100.9	106.9	93.1	-	-	78.1	103.2
103.6	97.6	102.6	104.2	71.6	99.9	102.7	103.4	73.9	97.5	-	-	106.0	103.1
93.6	95.0	101.5	95.9	90.4	100.5	98.7	95.0	98.5	96.7	-	-	102.1	91.5
88.2	103.3	98.3	100.5	109.6	93.3	100.4	102.3	124.5	115.6	-	-	84.2	90.7
93.5	95.5	98.9	97.5	133.8	107.3	125.8	107.5	94.6	121.6	-	-	144.0	92.5
88.9	102.0	97.2	93.1	108.1	93.2	89.8	101.7	102.8	101.3	-	-	84.8	95.3
123.0	108.0	98.9	101.5	114.2	96.7	103.0	101.9	97.7	111.4	-	-	98.8	99.4
114.3	105.2	90.9	98.5	106.4	100.9	112.8	102.9	112.8	126.8	-	-	115.2	102.4
132.1	106.4	99.7	101.5	114.6	99.1	111.4	106.8	131.1	102.7	-	-	115.5	117.6
89.4	102.0	99.4	100.4	103.4	94.7	101.6	107.0	130.6	94.5	-	-	94.9	92.6
67.0	106.1	98.6	96.6	105.1	92.5	103.3	103.4	142.5	106.2	-	-	102.6	106.0
86.0	105.8	99.9	97.2	103.3	119.4	104.9	114.6	130.4	89.3	-	-	100.7	107.1
85.9	109.7	102.1	99.0	114.7	96.3	116.1	112.6	118.9	100.8	-	-	123.7	101.2
82.7	108.8	98.8	95.8	118.8	95.7	107.2	106.7	120.8	109.9	-	-	99.6	104.1
90.5	111.1	104.6	104.0	142.4	99.6	108.1	119.2	112.2	96.8	-	-	104.9	106.8
93.4	107.4	96.0	101.6	131.3	95.7	110.8	118.7	130.8	90.1	-	-	109.3	105.8
78.8	108.1	97.8	103.1	129.6	91.8	110.2	113.9	118.7	94.4	-	-	108.5	89.9
83.1	110.2	99.8	112.5	133.7	99.1	99.2	130.8	128.2	88.8	-	-	91.2	97.1
84.1	103.2	96.4	106.2	125.8	100.3	104.0	92.2	135.2	92.2	-	-	105.6	98.7
75.4	104.6	97.5	112.3	126.3	98.7	95.4	108.2	134.3	89.2	-	-	75.0	97.7
84.9	103.9	94.4	106.6	122.3	100.3	101.9	110.8	113.2	91.6	-	-	98.8	97.1
86.4	105.6	95.4	107.5	130.1	102.7	99.4	104.3	119.1	86.5	-	-	97.7	95.5
104.1	104.1	95.7	112.4	128.8	110.1	106.9	104.5	108.3	70.9	-	-	132.6	103.1
82.6	106.6	93.7	111.8	140.6	100.7	107.8	103.9	121.7	92.8	-	-	114.7	93.6
97.3	102.8	89.7	105.1	133.2	102.6	104.3	107.7	128.5	82.7	-	-	105.9	97.0
85.6	102.6	90.9	105.9	140.6	105.2	102.3	110.9	125.2	88.1	-	-	94.3	94.1
81.7	106.0	91.3	106.5	145.5	105.4	103.3	125.4	134.9	82.4	-	-	90.8	96.1
87.9	104.0	92.9	97.5	157.5	109.9	104.0	101.9	125.6	84.9	-	-	109.0	99.8
85.3	107.1	94.7	106.6	144.4	105.6	97.3	109.6	127.0	71.8	-	-	90.3	99.2
99.1	107.5	96.3	101.9	133.3	104.8	125.2	119.0	148.9	89.8	-	-	149.2	99.4
91.8	108.2	98.7	96.0	121.1	116.3	98.9	119.1	121.9	87.8	-	-	83.1	92.6
108.0	107.9	97.8	96.5	127.8	93	98.8	128.7	107.4	92.4	-	-	73.7	94.9

(5 - 1) 特殊分類生産指数 (原指数)

(平成 2 7 年平均 = 1 0 0)

項 目	鉱工業	最 終 需要財	投資財		消費財			生産財	鉱工業用 生産財	その他用 生産財		
	総 合		資本財	建設財	耐 久 消費財	非耐久 消費財						
ウエイト 品 目 数	10,000.0 213	5,337.0 110	2,175.2 68	1,540.5 40	634.7 28	3,161.8 42	426.1 13	2,735.7 29	4,663.0 103	3,731.3 93	931.7 10	
原 指 数	25年平均	99.9	98.8	96.0	91.8	106.2	100.7	112.7	98.8	101.2	102.4	96.4
	26年平均	103.6	102.5	99.4	97.7	103.4	104.7	115.8	102.9	104.9	106.6	98.0
	27年平均	100.0	100.0	100.0	100.0	100.0	100.0	100.0	100.0	100.0	100.0	100.0
	28年平均	100.2	99.9	105.5	108.5	98.0	96.0	104.7	94.7	100.6	102.1	94.7
	29年平均	100.8	98.2	108.9	111.9	101.6	90.7	103.0	88.8	103.8	106.7	92.2
	25年 1月	88.2	88.3	85.4	80.3	97.6	90.3	99.6	88.8	88.0	88.3	87.2
	2月	96.0	97.6	101.0	98.2	108.0	95.2	100.2	94.5	94.3	94.1	95.1
	3月	104.3	106.3	114.0	117.8	104.6	101.1	104.5	100.5	102.0	101.7	103.0
	4月	97.6	98.4	96.0	92.8	103.9	100.1	93.1	101.2	96.7	96.4	98.1
	5月	95.5	96.2	93.5	89.8	102.5	98.0	96.4	98.2	94.8	97.1	85.9
	6月	98.1	97.0	92.3	87.6	103.7	100.3	104.3	99.6	99.3	100.3	95.4
	7月	103.7	100.6	101.0	94.7	116.2	100.3	113.6	98.2	107.2	110.0	96.0
	8月	91.2	90.1	90.9	88.5	96.7	89.5	100.1	87.9	92.4	93.4	88.7
	9月	103.7	101.3	101.5	99.9	105.3	101.1	124.1	97.5	106.5	108.2	99.6
	10月	110.1	106.3	95.2	86.6	116.2	113.9	145.3	109.0	114.4	117.2	103.3
	11月	104.7	99.4	88.1	78.9	110.5	107.1	140.6	101.9	110.7	113.1	101.1
	12月	105.6	103.6	92.8	86.2	108.9	111.0	130.4	107.9	107.9	108.9	103.9
	26年 1月	101.6	100.3	100.7	98.5	106.1	100.0	134.7	94.6	103.1	106.6	89.3
	2月	104.2	102.8	104.7	106.8	99.6	101.5	133.5	96.5	105.9	108.4	96.1
	3月	115.6	116.0	122.1	129.7	103.6	111.9	146.3	106.5	115.2	116.5	109.8
	4月	104.3	102.6	94.3	93.3	96.5	108.3	119.6	106.6	106.3	107.6	101.2
	5月	99.5	96.5	85.1	78.4	101.4	104.3	115.8	102.5	102.9	105.7	91.9
	6月	105.1	102.9	95.9	91.4	106.9	107.7	120.1	105.8	107.5	109.7	98.7
	7月	104.3	100.6	93.6	86.0	112.2	105.4	118.2	103.4	108.5	111.4	96.8
	8月	88.4	84.6	78.6	71.8	95.1	88.7	87.8	88.8	92.9	93.9	88.5
	9月	105.3	101.8	98.9	96.5	104.8	103.8	114.7	102.1	109.2	110.7	103.0
	10月	108.6	109.2	103.3	102.3	105.6	113.2	105.6	114.4	108.0	109.2	103.3
	11月	101.8	105.1	110.2	113.1	103.1	101.6	90.1	103.4	98.1	98.5	96.5
	12月	104.5	107.6	105.1	105.0	105.4	109.4	103.7	110.2	101.0	101.0	101.0
	27年 1月	97.9	99.8	97.7	97.1	99.2	101.3	98.2	101.7	95.7	96.2	93.7
	2月	100.7	102.2	108.9	111.6	102.4	97.6	97.4	97.6	99.0	98.4	101.3
	3月	111.2	115.0	134.1	144.2	109.5	101.9	99.4	102.3	106.8	105.5	112.2
	4月	98.2	95.7	91.0	89.9	93.6	99.0	95.5	99.5	101.1	100.2	104.7
	5月	88.7	86.4	84.0	82.3	88.2	88.1	80.3	89.3	91.4	91.0	92.7
	6月	102.8	103.3	102.3	99.6	108.9	104.1	95.1	105.4	102.2	102.9	99.1
	7月	101.7	98.8	96.5	91.1	109.5	100.3	103.1	99.9	105.2	106.8	98.6
	8月	88.2	88.4	86.8	85.7	89.7	89.4	84.4	90.2	88.1	87.6	90.1
	9月	101.4	101.3	102.1	103.2	99.5	100.7	106.5	99.8	101.6	102.0	99.6
	10月	104.3	102.3	94.4	91.5	101.5	107.7	116.7	106.3	106.6	107.5	103.4
	11月	102.8	102.1	96.4	94.1	101.8	106.1	113.8	104.9	103.6	104.0	102.0
	12月	101.9	104.6	105.8	109.7	96.4	103.8	109.6	102.9	98.8	97.9	102.4
	28年 1月	92.6	94.4	102.6	108.7	87.6	88.9	99.2	87.2	90.4	91.0	88.0
	2月	101.9	102.1	107.2	110.6	98.9	98.6	108.3	97.1	101.7	102.8	97.4
	3月	113.1	116.4	133.7	145.4	105.2	104.5	119.4	102.2	109.2	110.0	106.0
	4月	99.6	98.8	95.2	97.5	89.8	101.3	98.7	101.7	100.5	101.1	98.1
	5月	91.8	91.7	94.7	96.5	90.3	89.7	87.7	90.0	91.9	92.5	89.3
	6月	102.8	103.0	109.1	113.7	97.7	98.9	102.4	98.4	102.5	104.9	92.9
	7月	99.6	98.8	105.7	106.4	104.0	94.1	99.1	93.3	100.5	102.9	90.8
8月	92.9	94.0	104.3	108.7	93.8	86.9	89.0	86.5	91.7	92.8	87.1	
9月	103.3	102.1	104.9	107.0	99.5	100.3	112.6	98.3	104.6	106.6	96.6	
10月	100.7	97.6	97.0	93.5	105.7	97.9	110.3	96.0	104.3	107.2	93.0	
11月	102.8	98.7	98.8	96.5	104.2	98.7	117.5	95.8	107.4	110.5	95.2	
12月	101.5	100.6	112.4	117.9	99.2	92.5	112.2	89.5	102.4	102.5	101.8	
29年 1月	92.3	90.9	101.8	105.5	92.7	83.4	96.6	81.4	93.9	95.9	85.9	
2月	98.5	95.1	110.1	113.4	102.2	84.7	104.6	81.6	102.3	104.4	94.2	
3月	106.5	102.0	115.6	118.7	107.9	92.7	108.3	90.3	111.6	113.7	103.2	
4月	98.5	94.3	97.4	100.9	88.7	92.2	98.9	91.2	103.3	106.1	91.8	
5月	95.1	92.6	99.6	103.6	89.8	87.7	91.1	87.2	97.9	100.8	86.4	
6月	102.1	97.7	106.2	107.6	103.0	91.7	104.0	89.8	107.3	111.4	90.6	
7月	102.8	100.3	116.9	121.7	105.1	88.9	102.9	86.7	105.8	110.4	87.4	
8月	94.9	93.8	107.1	109.5	101.2	84.6	95.6	82.9	96.1	99.0	84.5	
9月	103.7	101.8	117.6	120.7	110.0	90.9	107.0	88.4	105.9	108.7	94.7	
10月	103.7	100.0	105.9	105.5	106.9	95.9	106.1	94.4	107.8	110.8	95.8	
11月	106.1	103.9	111.0	112.6	107.2	99.0	111.2	97.1	108.6	112.0	94.9	
12月	105.2	105.4	117.5	123.1	104.0	97.0	109.2	95.1	105.0	107.0	97.3	

(5 - 2) 特殊分類別生産指数 (季節調整済)

(平成 2 7 年平均 = 1 0 0)

項 目	鉱工業	最 終 需要財	投資財		消費財			生産財	鉱工業用 生産財	その他用 生産財		
	総 合		資本財	建設財	耐 久 消費財	非耐久 消費財						
ウエイト	10,000.0	5,337.0	2,175.2	1,540.5	634.7	3,161.8	426.1	2,735.7	4,663.0	3,731.3	931.7	
品 目 数	213	110	68	40	28	42	13	29	103	93	10	
季	25年 1月	91.6	90.9	86.1	79.6	102.5	95.7	92.6	96.5	92.9	92.8	95.3
	2月	96.5	97.0	94.1	88.5	108.5	98.7	93.2	99.6	95.3	95.1	95.7
	3月	96.6	96.7	95.2	92.0	103.1	97.5	95.8	97.8	96.3	96.5	94.8
	4月	98.3	99.6	103.3	100.0	109.8	99.2	101.6	98.3	96.9	97.3	95.7
	5月	99.4	101.4	101.8	99.9	107.9	100.5	107.2	99.8	98.9	100.7	91.5
	6月	99.3	100.1	95.9	92.6	104.0	100.5	111.1	98.9	99.0	99.8	96.3
	7月	101.3	100.4	99.6	97.3	105.7	100.1	112.3	98.5	102.3	103.3	97.2
	8月	101.8	100.5	99.1	97.3	103.4	101.7	120.0	98.2	102.2	103.7	96.9
	9月	102.9	100.9	97.7	94.8	105.0	102.7	127.3	98.9	105.8	107.9	97.0
	10月	104.6	101.9	97.2	92.0	110.4	104.2	133.9	99.1	107.8	109.8	98.9
	11月	102.1	96.3	92.6	86.3	104.6	101.6	129.5	98.0	107.3	109.5	98.7
	12月	104.1	99.7	90.3	83.4	107.3	105.5	125.4	102.4	108.6	110.9	98.9
節	26年 1月	105.4	102.9	101.3	97.6	110.8	106.3	127.6	102.7	109.2	112.4	97.9
	2月	105.0	102.8	97.9	96.8	99.8	105.7	127.2	101.8	107.2	109.9	96.3
	3月	106.7	105.1	100.2	98.7	102.1	108.7	134.6	104.3	108.7	110.5	100.4
	4月	104.9	104.0	101.1	100.2	102.3	106.9	128.5	103.1	106.0	108.0	98.6
	5月	105.6	103.7	94.2	88.3	109.4	108.9	131.7	105.7	109.2	111.9	98.6
	6月	104.6	104.2	97.6	94.7	104.8	106.2	124.5	103.8	105.9	107.6	99.6
	7月	102.0	100.6	92.7	89.1	102.1	105.1	116.5	103.4	103.6	104.7	98.5
	8月	100.1	95.1	86.8	79.4	104.1	101.5	107.3	100.3	104.3	106.1	97.2
	9月	102.8	100.0	95.1	92.4	102.0	103.4	112.9	102.1	106.7	108.2	100.2
	10月	103.2	104.8	105.9	109.5	99.9	103.5	96.7	104.4	101.6	102.1	98.7
	11月	101.8	104.6	118.9	126.0	102.4	98.1	87.1	100.5	97.2	98.1	94.5
	12月	101.4	102.2	101.7	101.7	101.9	102.6	97.6	103.1	100.1	101.1	95.8
調	27年 1月	103.3	104.0	99.1	96.5	105.9	109.6	96.9	111.8	103.1	103.5	103.0
	2月	101.8	102.8	102.4	101.8	102.3	102.4	94.9	103.4	100.5	100.2	101.1
	3月	99.8	101.2	105.8	105.9	102.7	97.5	87.4	99.3	98.3	97.2	101.7
	4月	98.7	97.2	97.5	96.2	100.0	97.2	101.3	95.7	100.4	100.0	102.1
	5月	96.9	95.4	96.0	94.9	99.8	94.1	96.0	93.5	99.5	99.5	99.9
	6月	100.7	102.7	102.4	101.5	104.4	101.1	96.1	102.2	99.3	99.2	99.9
	7月	99.4	98.6	95.5	94.6	99.6	99.7	101.4	99.5	100.7	100.6	100.7
	8月	99.7	98.6	95.6	94.5	97.6	101.5	102.7	101.5	98.8	98.9	99.1
	9月	99.9	100.3	100.9	101.7	98.9	100.3	105.9	99.5	100.0	100.7	96.9
	10月	100.7	99.8	98.2	98.9	98.4	100.2	109.2	98.8	101.9	102.3	99.3
	11月	101.1	100.3	101.9	102.8	98.7	100.7	106.9	100.3	100.9	101.4	99.6
	12月	98.8	99.4	102.7	106.5	93.6	97.8	102.4	96.4	97.8	97.9	97.1
整	28年 1月	99.5	100.1	105.5	109.3	95.6	97.6	101.8	97.0	99.1	99.9	96.8
	2月	98.9	98.9	102.7	104.8	97.8	95.7	99.4	96.4	98.7	99.5	96.6
	3月	101.3	102.0	106.0	107.6	98.2	99.4	106.7	98.1	100.3	101.2	95.5
	4月	101.5	102.1	103.8	105.7	98.8	100.6	106.3	98.8	101.0	102.3	96.1
	5月	99.0	99.7	106.6	109.6	100.2	94.5	102.3	93.0	98.7	99.5	95.8
	6月	100.6	102.2	108.7	114.9	93.9	96.0	103.6	95.5	99.7	101.2	93.9
	7月	100.0	101.1	106.7	111.9	99.5	96.2	102.1	95.4	99.2	100.5	93.9
	8月	102.9	102.2	113.6	119.6	98.9	95.3	105.5	94.0	100.7	102.3	95.1
	9月	100.5	99.7	102.0	104.2	96.2	99.2	107.9	97.9	101.8	103.7	94.0
	10月	98.9	97.1	102.8	102.6	104.7	92.9	105.5	91.0	101.3	103.9	89.7
	11月	99.5	95.8	102.5	103.9	98.8	92.2	107.6	90.1	103.0	105.7	92.6
	12月	99.7	97.0	110.4	115.0	99.2	88.8	106.7	85.4	102.7	104.3	96.9
済	29年 1月	97.9	95.3	103.5	105.4	98.8	90.1	97.5	89.1	101.5	103.6	93.8
	2月	98.9	95.5	102.6	103.2	99.7	89.4	101.7	87.2	103.0	105.4	93.5
	3月	95.4	89.5	91.9	88.4	100.4	88.3	97.6	86.8	102.6	104.8	92.9
	4月	100.7	97.9	106.2	109.2	98.0	92.4	105.9	89.6	104.1	107.5	90.3
	5月	101.1	99.2	110.3	115.9	97.4	91.2	104.0	89.1	103.7	106.7	92.3
	6月	99.8	96.8	105.7	108.3	99.2	89.1	105.3	87.2	104.3	107.4	91.8
	7月	103.0	102.2	117.1	126.9	100.4	90.6	105.8	88.5	104.5	107.9	90.7
	8月	104.9	101.6	116.3	120.3	106.3	92.3	112.7	89.9	105.4	108.9	92.1
	9月	101.2	99.5	113.5	116.5	106.2	90.9	101.8	89.3	103.5	106.2	92.4
	10月	100.7	98.3	111.6	116.0	103.3	89.8	98.9	88.4	103.3	105.6	92.1
	11月	102.7	101.1	114.8	120.5	101.7	92.5	102.0	91.1	104.2	107.1	92.4
	12月	103.5	101.9	114.4	118.5	104.2	94.5	102.6	92.3	105.6	109.1	92.8

(6 - 1) 特殊分類出荷指数 (原指数)

(平成 2 7 年平均 = 1 0 0)

項 目	鉱工業		投資財			消費財			生産財			
	総 合	最 終 需要財	資本財	建設財	耐 久 消費財	非耐久 消費財	生産財	鉱工業用		その他用		
								生産財	生産財			
ウエイト	10,000.0	5,422.0	2,228.5	1,510.8	717.7	3,193.5	668.0	2,525.5	4,578.0	4,175.7	402.3	
品 目 数	213	110	68	40	28	42	13	29	103	93	10	
25年平均	97.3	97.2	96.0	91.0	106.4	98.1	86.8	101.1	97.5	97.5	97.0	
26年平均	102.5	101.8	99.0	96.6	104.0	103.7	96.6	105.6	103.3	103.7	98.6	
27年平均	100.0	100.0	100.0	100.0	100.0	100.0	100.0	100.0	100.0	100.0	100.0	
28年平均	101.3	101.7	103.9	106.6	98.3	100.1	103.2	99.3	101.0	101.5	95.4	
29年平均	101.2	98.6	101.9	102.2	101.3	96.2	97.5	95.9	104.3	105.3	93.5	
原 指 数	25年 1月	83.9	84.3	80.7	74.2	94.5	86.7	68.1	91.7	83.5	83.2	86.8
	2月	92.9	96.0	100.3	97.4	106.3	93.1	85.5	95.1	89.2	88.5	96.0
	3月	102.5	106.3	116.5	118.6	112.0	99.2	91.1	101.4	97.9	97.3	104.3
	4月	93.6	94.7	94.2	91.6	99.8	95.1	64.6	103.2	92.2	91.4	99.9
	5月	91.3	91.4	89.0	84.2	99.0	93.1	63.7	100.9	91.2	91.6	86.8
	6月	95.3	96.1	96.4	92.5	104.7	95.8	71.5	102.2	94.4	94.4	95.1
	7月	99.3	95.5	96.2	86.3	117.0	95.0	78.2	99.4	103.8	104.6	95.7
	8月	91.3	91.4	89.8	85.0	100.1	92.5	77.1	96.5	91.2	91.4	88.8
	9月	100.1	98.7	103.0	100.8	107.8	95.7	88.0	97.7	101.8	102.1	98.7
	10月	107.2	105.4	99.1	93.5	110.8	109.9	112.1	109.3	109.2	109.8	102.6
	11月	104.1	100.2	91.6	80.5	115.1	106.1	120.5	102.3	108.9	109.5	101.9
	12月	106.5	106.8	94.9	87.7	109.9	115.1	120.6	113.6	106.1	106.0	107.2
	26年 1月	102.0	102.8	104.5	105.5	102.3	101.6	120.0	96.8	101.1	102.3	88.3
	2月	100.1	98.3	102.6	104.0	99.6	95.4	94.7	95.6	102.1	102.6	96.7
	3月	113.4	116.2	122.7	126.1	115.3	111.7	129.7	106.9	110.2	110.0	111.8
	4月	102.4	101.7	93.7	92.5	96.2	107.3	108.0	107.2	103.2	103.3	101.6
	5月	97.6	95.1	83.0	74.9	100.2	103.5	100.7	104.2	100.5	101.3	92.5
	6月	103.5	101.2	91.5	86.4	102.3	108.0	98.9	110.5	106.2	107.0	97.6
	7月	104.5	100.4	95.4	86.6	113.8	103.9	94.9	106.3	109.4	110.7	96.1
	8月	90.1	87.9	81.8	75.4	95.1	92.2	70.1	98.0	92.6	93.0	88.8
	9月	103.6	100.6	99.9	95.1	109.9	101.0	90.7	103.8	107.2	107.5	105.1
	10月	106.5	106.8	103.3	103.7	102.4	109.2	85.8	115.4	106.2	106.5	102.4
	11月	101.0	103.2	107.6	108.5	105.7	100.2	80.0	105.5	98.5	98.6	97.4
	12月	104.7	107.0	101.9	100.1	105.6	110.7	85.5	117.3	102.0	101.7	104.8
	27年 1月	93.4	93.1	92.2	89.8	97.3	93.7	90.3	94.6	93.8	94.0	92.2
	2月	100.4	101.3	107.3	108.2	105.4	97.2	105.4	95.0	99.2	99.0	101.6
	3月	115.0	120.3	142.4	155.5	114.8	104.9	107.3	104.2	108.7	108.3	112.9
	4月	96.5	94.1	87.5	84.6	93.8	98.6	78.1	104.1	99.5	98.9	105.9
	5月	90.2	89.4	85.6	83.0	91.0	92.1	81.7	94.9	91.0	90.9	92.0
	6月	103.2	103.4	102.5	102.6	102.3	104.0	103.9	104.0	102.9	103.3	98.4
	7月	103.1	100.5	98.5	93.8	108.3	101.9	107.9	100.3	106.3	107.0	98.7
	8月	89.5	90.1	88.5	86.6	92.4	91.3	86.1	92.7	88.8	88.7	89.6
	9月	100.2	99.7	96.7	95.5	99.3	101.7	118.5	97.3	100.9	101.1	98.2
	10月	104.1	102.9	98.5	96.7	102.4	106.0	104.9	106.3	105.5	105.8	102.6
	11月	100.2	97.7	93.5	91.0	98.7	100.7	100.6	100.7	103.0	103.2	101.8
	12月	104.2	107.4	106.7	112.6	94.3	107.9	115.3	106.0	100.4	99.9	106.0
	28年 1月	92.8	94.2	97.9	103.7	85.7	91.6	97.5	90.1	91.1	91.5	86.9
	2月	102.5	103.6	101.6	101.3	102.0	105.1	120.8	100.9	101.3	101.6	97.8
	3月	119.6	126.4	144.9	161.9	109.0	113.4	136.4	107.4	111.6	112.0	107.7
	4月	99.2	99.1	89.4	89.6	89.1	105.8	83.1	111.8	99.4	99.4	99.7
	5月	91.2	90.2	90.0	91.6	86.6	90.4	85.2	91.8	92.4	92.6	90.2
	6月	103.6	104.0	110.0	115.2	99.1	99.9	104.1	98.8	103.0	104.0	92.7
	7月	100.3	99.3	103.4	103.5	103.1	96.5	93.2	97.4	101.6	102.6	90.5
	8月	93.5	94.2	97.9	99.6	94.5	91.6	80.3	94.6	92.7	93.2	87.6
	9月	103.8	103.9	107.9	110.8	101.7	101.1	116.0	97.2	103.7	104.4	96.3
	10月	100.3	97.8	95.5	91.8	103.4	99.4	101.2	98.9	103.3	104.4	92.5
	11月	104.3	101.3	98.7	96.1	104.1	103.1	110.4	101.1	108.0	109.1	96.0
	12月	105.0	106.2	110.0	114.3	101.1	103.5	109.6	101.9	103.5	103.2	106.7
29年 1月	92.2	91.5	94.1	95.7	90.7	89.6	95.3	88.1	93.1	93.8	85.9	
2月	99.6	97.9	105.6	106.7	103.2	92.5	107.0	88.7	101.6	102.2	94.9	
3月	110.1	107.3	112.8	113.2	111.9	103.5	120.4	99.1	113.4	114.2	104.8	
4月	98.5	94.2	90.1	91.7	86.6	97.1	92.9	98.2	103.6	104.6	94.1	
5月	94.5	91.8	91.2	92.2	89.3	92.1	85.7	93.8	97.8	98.8	87.7	
6月	103.1	99.4	102.6	103.4	101.1	97.2	98.4	96.8	107.5	109.0	91.3	
7月	102.4	99.1	108.4	109.4	106.1	92.6	90.7	93.1	106.3	108.0	87.7	
8月	95.1	93.1	97.7	97.7	97.7	89.9	80.9	92.3	97.5	98.7	85.6	
9月	105.4	104.2	113.9	114.5	112.9	97.4	106.8	94.9	106.8	107.9	95.3	
10月	101.7	96.7	93.2	91.4	97.0	99.1	94.7	100.3	107.7	108.8	96.2	
11月	106.0	102.6	102.9	99.0	111.1	102.5	102.7	102.4	109.9	111.3	96.0	
12月	105.4	104.9	109.8	111.0	107.4	101.4	95.0	103.1	106.0	106.3	101.9	

(6 - 2) 特殊分類出荷指数 (季節調整済)

(平成 2 7 年平均 = 1 0 0)

項 目	鉱工業	最 終 需要財	投資財		消費財			生産財	鉱工業用 生産財	その他用 生産財		
	総 合		資本財	建設財	耐 久 消費財	非耐久 消費財						
ウエイト 品 目 数	10,000.0 213	5,422.0 110	2,228.5 68	1,510.8 40	717.7 28	3,193.5 42	668.0 13	2,525.5 29	4,578.0 103	4,175.7 93	402.3 10	
季 節 調 整 済 指 数	25年 1月	89.7	90.9	86.8	78.4	103.3	92.4	65.8	100.5	89.0	88.6	95.5
	2月	94.6	97.4	94.2	88.5	107.3	97.5	76.4	103.5	91.9	91.3	96.5
	3月	93.9	94.9	96.4	92.2	105.5	94.3	75.1	99.2	92.6	92.3	95.8
	4月	93.8	94.9	100.6	97.3	108.0	92.8	74.0	97.5	92.5	92.2	95.8
	5月	94.7	95.4	96.9	93.3	105.3	94.4	70.8	100.8	94.1	94.0	92.3
	6月	95.9	96.1	97.4	93.8	105.8	95.1	74.6	101.0	93.7	93.5	96.6
	7月	96.0	94.8	94.6	88.6	105.6	94.6	76.0	99.8	97.3	97.3	97.8
	8月	99.5	99.4	97.0	93.8	105.5	100.0	92.5	101.9	99.6	99.7	97.4
	9月	100.2	99.2	98.9	95.9	105.2	99.3	91.8	101.2	102.3	102.7	98.0
	10月	103.1	102.3	99.7	97.4	108.4	104.4	111.7	102.5	103.9	104.1	99.0
	11月	102.2	100.2	94.7	87.5	108.9	104.9	118.5	100.4	105.3	105.8	99.2
	12月	103.2	100.8	92.0	83.1	108.0	107.3	115.2	105.5	106.1	106.8	99.1
	26年 1月	108.8	110.4	111.7	110.8	110.9	108.0	116.0	105.6	107.3	108.5	97.5
	2月	101.7	99.4	96.8	95.2	99.5	99.5	84.6	103.7	104.7	105.4	96.8
	3月	103.5	102.7	100.2	96.4	107.7	106.4	107.0	105.0	104.0	104.2	102.0
	4月	102.9	102.4	101.0	99.5	104.4	105.3	124.1	102.0	103.5	104.2	97.7
	5月	103.3	101.4	91.9	84.3	108.4	107.2	115.3	106.0	106.0	106.4	99.1
	6月	102.7	100.2	91.4	86.4	102.4	106.0	100.7	107.7	104.2	104.7	99.2
	7月	101.5	100.1	94.3	89.3	103.6	103.9	94.2	106.7	102.9	103.4	98.5
	8月	99.7	96.7	89.0	83.4	101.8	101.5	86.9	105.0	103.0	103.5	97.8
	9月	102.0	99.6	95.6	90.8	106.0	102.1	88.7	105.9	105.5	105.8	104.0
	10月	102.2	103.5	103.7	108.2	100.1	103.3	84.8	108.0	101.0	101.0	98.7
	11月	102.1	106.2	115.1	121.3	103.7	100.8	81.1	105.6	97.8	98.1	95.3
	12月	100.0	99.9	97.6	93.9	102.3	101.8	79.9	107.2	100.2	100.6	96.4
	27年 1月	100.9	100.9	98.7	94.2	106.5	101.0	89.7	104.2	101.0	101.2	102.2
	2月	102.0	102.5	101.9	100.2	104.5	101.3	95.4	103.0	101.6	101.6	101.5
	3月	101.4	102.5	111.3	114.2	102.5	97.8	86.5	100.4	99.5	99.3	101.8
	4月	97.2	95.2	95.2	92.0	102.2	97.0	89.9	99.3	99.8	99.7	102.2
	5月	99.0	98.9	99.2	97.4	102.7	98.1	96.8	98.9	99.2	99.1	99.1
	6月	100.9	101.4	101.4	101.5	101.3	101.2	103.0	100.2	99.7	99.6	99.9
	7月	100.3	100.2	97.1	96.2	99.3	101.9	108.5	100.4	100.4	100.4	101.6
	8月	98.9	98.9	96.0	95.4	98.8	100.8	107.6	99.4	98.7	98.7	98.7
	9月	100.0	100.1	95.5	94.1	98.0	102.5	112.8	99.7	100.3	100.5	97.3
	10月	101.5	101.4	99.9	101.8	101.4	101.9	105.2	101.0	102.2	102.2	99.4
	11月	99.4	98.7	98.2	99.8	95.3	99.1	99.3	99.0	100.3	100.5	99.4
	12月	99.6	100.4	101.8	105.4	91.5	99.5	107.9	97.0	98.5	98.7	97.3
28年 1月	101.8	103.1	105.5	109.4	94.9	100.3	100.0	100.3	99.7	100.2	96.5	
2月	101.3	101.5	100.7	100.8	97.7	100.7	100.2	101.3	100.2	100.5	97.3	
3月	105.8	108.3	115.9	122.0	97.9	105.2	109.6	102.9	101.8	102.3	96.6	
4月	101.6	102.2	99.6	99.7	99.0	105.5	98.1	108.2	101.1	101.8	96.8	
5月	98.8	98.7	103.1	106.3	96.7	95.2	99.3	94.6	99.3	99.5	96.7	
6月	101.3	102.2	108.1	112.7	98.2	97.6	103.0	95.6	99.9	100.5	94.5	
7月	100.6	101.3	103.3	106.0	97.9	99.5	98.2	100.0	99.6	100.0	94.3	
8月	101.9	102.4	107.1	111.0	100.1	98.7	97.4	99.3	100.9	101.3	95.9	
9月	101.5	101.8	103.4	106.3	97.9	100.2	106.2	98.7	101.5	102.1	95.1	
10月	99.3	98.0	98.3	98.3	103.5	97.1	103.1	95.5	101.8	102.7	90.1	
11月	101.7	100.6	102.3	104.1	98.8	99.4	106.2	97.7	103.3	104.1	93.4	
12月	102.0	100.8	105.4	107.2	99.4	97.3	104.6	94.9	103.2	103.7	98.2	
29年 1月	99.7	98.5	100.1	100.1	99.0	96.7	96.7	96.7	100.3	100.9	94.8	
2月	99.7	97.7	98.8	98.4	99.7	96.0	98.1	95.5	102.7	103.4	94.1	
3月	97.5	92.1	90.7	85.7	100.5	96.1	97.3	94.9	103.3	104.2	93.8	
4月	100.7	97.0	99.5	101.3	95.6	97.3	110.8	95.5	105.7	107.4	91.7	
5月	100.9	99.1	103.3	105.8	98.6	95.7	98.1	95.4	103.5	104.5	93.6	
6月	100.8	97.8	100.5	100.7	100.1	95.3	97.2	94.0	104.3	105.3	93.3	
7月	102.5	100.8	107.6	110.8	101.0	95.3	95.2	95.4	104.3	105.5	91.8	
8月	103.4	101.0	106.3	107.9	103.1	96.9	98.0	96.8	106.0	107.3	93.5	
9月	102.6	101.1	106.7	107.1	107.8	96.9	97.6	96.8	104.9	105.9	94.1	
10月	99.5	96.2	96.0	99.1	95.5	95.5	94.4	95.8	104.4	105.1	93.4	
11月	103.2	101.6	106.2	106.6	105.3	98.5	98.6	98.5	105.1	106.2	93.5	
12月	102.0	98.9	102.5	101.2	104.5	96.3	91.4	97.1	106.0	107.2	93.9	

(7 - 1) 特殊分類在庫指数 (原指数)

(平成 2 7 年平均 = 1 0 0)

項 目	鉱工業	最 終 需要財	投資財		消費財		生産財	鉱工業用 生産財	その他用 生産財			
	総 合		資本財	建設財	耐 久 消費財	非耐久 消費財						
ウエイト 品 目 数	10,000.0 115	4,851.1 55	2,721.5 37	1,358.1 17	1,363.4 20	2,129.6 18	1,767.8 9	361.8 9	5,148.9 60	5,037.0 57	111.9 3	
原 指 数	25年 末	86.1	75.7	91.3	87.2	95.5	55.7	46.5	100.5	95.9	95.8	102.0
	26年 末	108.0	120.1	105.0	108.1	101.9	139.5	146.1	107.2	96.5	96.8	83.2
	27年 末	99.3	98.5	102.7	100.6	104.8	93.2	88.9	114.2	100.0	99.9	106.0
	28年 末	89.1	82.2	88.3	88.5	88.1	74.5	65.5	118.6	95.6	95.5	100.3
	29年 末	92.5	82.7	87.8	87.0	88.6	76.3	68.8	112.8	101.6	101.8	95.6
	25年 1月 末	97.9	95.0	95.8	90.1	101.4	94.0	94.7	90.7	100.5	100.0	124.3
	2月 末	92.6	83.3	93.5	83.6	103.5	70.3	66.9	87.0	101.2	100.8	122.6
	3月 末	79.8	61.4	77.2	64.0	90.3	41.1	31.8	86.8	97.1	96.7	116.1
	4月 末	79.9	61.6	79.3	66.1	92.5	39.0	30.4	81.3	97.2	96.8	113.9
	5月 末	83.2	64.1	82.5	68.0	97.0	40.6	32.0	83.1	101.1	101.0	109.1
	6月 末	84.8	64.4	84.1	72.1	96.1	39.2	29.9	84.5	104.1	104.0	108.2
	7月 末	86.7	68.2	89.9	82.0	97.7	40.5	30.2	90.4	104.2	104.0	111.4
	8月 末	83.0	65.8	86.1	75.8	96.3	39.9	29.7	89.6	99.2	99.1	105.3
	9月 末	81.2	64.6	83.1	72.1	94.0	40.9	30.3	92.8	96.8	96.6	106.8
	10月 末	86.7	72.8	89.1	76.0	102.3	52.0	43.1	95.3	99.7	99.5	111.1
	11月 末	87.7	76.0	89.8	84.4	95.2	58.4	50.2	98.4	98.7	98.5	110.6
	12月 末	86.1	75.7	91.3	87.2	95.5	55.7	46.5	100.5	95.9	95.8	102.0
	26年 1月 末	87.7	78.1	94.1	89.9	98.3	57.7	49.5	97.7	96.7	96.4	109.7
	2月 末	89.8	85.7	97.8	97.3	98.3	70.2	64.8	96.1	93.7	93.5	106.2
	3月 末	78.7	65.8	78.6	72.4	84.7	49.5	42.4	84.4	90.8	90.6	98.3
	4月 末	79.4	65.6	81.0	74.0	88.0	46.0	38.2	84.4	92.4	92.2	101.1
	5月 末	86.8	73.9	86.8	81.0	92.5	57.4	50.7	90.1	98.9	98.8	100.3
	6月 末	96.1	89.5	99.7	98.6	100.8	76.5	73.0	93.7	102.3	102.2	106.6
	7月 末	99.6	98.1	101.9	101.2	102.6	93.3	92.5	97.2	101.1	100.9	110.6
	8月 末	101.5	103.7	104.8	103.3	106.2	102.4	103.7	95.7	99.4	99.2	110.0
	9月 末	101.2	105.3	98.7	97.2	100.2	113.6	116.4	100.2	97.3	97.4	91.9
	10月 末	107.4	114.3	104.2	103.1	105.3	127.2	132.4	101.8	101.0	101.1	97.6
	11月 末	108.0	115.0	104.3	105.3	103.3	128.6	133.4	105.5	101.4	101.6	94.5
	12月 末	108.0	120.1	105.0	108.1	101.9	139.5	146.1	107.2	96.5	96.8	83.2
	27年 1月 末	110.9	120.8	109.5	113.7	105.4	135.1	141.2	105.5	101.6	101.7	97.8
	2月 末	107.1	112.9	106.2	109.1	103.3	121.3	125.2	102.5	101.7	101.7	99.6
	3月 末	97.3	97.8	95.3	94.4	96.2	100.9	101.9	96.3	97.0	97.0	93.6
	4月 末	100.6	102.7	97.2	100.2	94.2	109.7	112.6	95.3	98.7	98.9	91.9
	5月 末	98.8	99.6	97.0	102.9	91.1	103.0	105.2	92.1	98.1	98.1	96.2
	6月 末	98.9	96.4	99.5	97.8	101.2	92.6	92.6	92.3	101.1	101.3	95.6
	7月 末	99.0	97.3	102.5	102.7	102.4	90.7	90.1	93.4	100.6	100.6	98.6
	8月 末	95.9	94.3	99.2	98.1	100.3	88.1	86.4	96.1	97.3	97.3	99.4
	9月 末	91.5	86.7	95.7	90.2	101.3	75.1	70.2	99.1	96.0	95.8	102.0
	10月 末	97.7	92.1	94.5	91.8	97.2	89.1	86.1	103.7	103.0	102.9	106.5
	11月 末	103.0	100.9	100.6	98.5	102.6	101.4	99.7	109.4	105.0	104.8	113.1
	12月 末	99.3	98.5	102.7	100.6	104.8	93.2	88.9	114.2	100.0	99.9	106.0
	28年 1月 末	100.7	98.5	105.3	102.9	107.7	89.9	85.4	111.8	102.9	102.7	108.7
	2月 末	98.0	91.7	102.7	102.1	103.3	77.5	71.2	108.2	104.0	104.0	106.9
	3月 末	88.9	76.6	91.4	89.3	93.5	57.8	48.4	103.6	100.4	100.3	101.3
	4月 末	90.4	77.9	91.3	91.4	91.1	60.9	52.7	101.1	102.1	102.1	101.3
	5月 末	91.3	80.4	96.2	94.9	97.6	60.1	52.5	97.4	101.6	101.7	97.3
	6月 末	91.8	80.6	97.7	100.2	95.2	58.9	50.8	98.3	102.4	102.4	101.4
	7月 末	94.0	85.4	101.3	105.9	96.7	65.0	57.6	101.5	102.2	102.1	106.1
8月 末	91.4	82.9	96.6	95.4	97.8	65.3	57.5	103.3	99.4	99.4	97.9	
9月 末	86.3	71.7	87.2	81.7	92.5	51.9	41.1	105.0	100.0	100.0	99.1	
10月 末	90.0	76.5	88.6	83.5	93.7	60.9	51.1	108.7	102.7	102.7	105.3	
11月 末	91.3	81.2	88.0	83.4	92.5	72.5	63.5	116.7	100.8	100.6	110.0	
12月 末	89.1	82.2	88.3	88.5	88.1	74.5	65.5	118.6	95.6	95.5	100.3	
29年 1月 末	90.6	83.8	95.2	97.1	93.3	69.3	59.6	116.4	97.0	96.8	104.3	
2月 末	88.8	77.6	91.7	92.4	91.1	59.5	48.5	113.6	99.4	99.3	104.2	
3月 末	81.9	65.8	81.6	77.3	85.8	45.6	32.1	111.5	97.1	97.0	100.9	
4月 末	85.1	69.7	84.9	83.4	86.4	50.4	38.9	106.3	99.5	99.7	93.1	
5月 末	87.0	71.7	86.4	86.1	86.7	52.8	41.8	106.4	101.5	101.8	87.8	
6月 末	89.2	72.5	85.0	82.1	87.8	56.5	45.9	108.1	104.9	105.2	89.9	
7月 末	90.8	74.7	85.1	83.3	86.8	61.3	52.1	106.5	105.9	106.2	94.9	
8月 末	91.4	79.3	88.1	85.0	91.2	68.0	59.9	107.5	102.9	103.3	86.4	
9月 末	86.6	72.6	83.6	80.3	86.9	58.6	48.5	107.8	99.7	99.9	90.5	
10月 末	91.6	79.0	90.6	82.0	99.1	64.1	54.3	112.1	103.5	103.7	96.6	
11月 末	92.7	79.5	87.8	84.0	91.6	69.0	60.0	113.0	105.1	105.2	100.5	
12月 末	92.5	82.7	87.8	87.0	88.6	76.3	68.8	112.8	101.6	101.8	95.6	

(7 - 2) 特殊分類在庫指数 (季節調整済)

(平成 2 7 年平均 = 1 0 0)

項 目	鉱工業		投資財			消費財			生産財	その他用		
	総合	最終 需要財	資本財	建設財	耐久 消費財	非耐久 消費財	生産財	生産財		生産財		
ウエイト 品目数	10,000.0 115	4,851.1 55	2,721.5 37	1,358.1 17	1,363.4 20	2,129.6 18	1,767.8 9	361.8 9	5,148.9 60	5,037.0 57	111.9 3	
季 節 調 整 済 指 数	25年 1月末	94.0	87.5	90.5	82.6	99.4	82.4	81.0	88.3	102.2	101.8	120.2
	2月末	91.6	80.7	91.2	80.8	101.9	65.8	60.8	86.4	101.6	101.2	119.5
	3月末	86.7	70.0	85.1	73.1	97.6	48.0	38.4	88.5	100.3	99.9	118.1
	4月末	82.7	65.6	82.9	71.0	96.4	44.1	35.3	86.3	99.0	98.5	119.6
	5月末	85.0	67.7	84.5	70.4	97.0	46.1	37.4	88.3	99.4	99.0	116.3
	6月末	84.2	67.2	84.1	73.0	94.9	44.1	34.4	88.8	99.9	99.7	111.6
	7月末	84.6	67.3	86.5	77.3	95.2	41.7	31.5	89.7	100.7	100.5	110.0
	8月末	83.2	65.8	84.5	73.5	95.3	41.2	30.9	91.6	99.5	99.4	106.9
	9月末	83.6	67.1	85.1	76.3	93.5	44.7	34.4	91.8	99.0	98.9	105.6
	10月末	84.7	70.3	88.7	77.5	100.1	47.5	38.7	92.2	98.2	98.0	107.5
	11月末	85.0	71.2	88.7	82.4	94.5	50.1	41.8	93.2	97.3	97.2	104.3
	12月末	83.9	69.7	89.3	82.4	96.3	46.8	37.7	94.8	98.8	98.9	103.2
	26年 1月末	83.9	71.5	88.5	82.2	95.4	50.3	42.2	94.3	97.9	97.7	106.0
	2月末	88.6	83.1	94.9	93.4	96.1	66.7	60.2	95.0	93.7	93.5	103.3
	3月末	85.5	75.4	86.6	82.4	91.2	59.0	52.8	86.0	93.8	93.6	100.2
	4月末	82.3	70.5	85.3	79.3	92.7	52.6	45.1	89.3	94.0	93.6	105.3
	5月末	89.0	78.2	89.2	83.5	93.1	65.1	59.1	95.9	97.7	97.2	106.7
	6月末	95.8	93.3	99.7	99.8	100.0	85.7	83.5	98.7	98.6	98.3	109.5
	7月末	97.4	96.9	97.7	94.8	100.5	96.1	96.0	97.7	98.0	97.8	108.9
	8月末	101.5	103.2	102.6	100.4	104.6	104.3	105.7	98.1	99.8	99.6	112.6
	9月末	104.5	109.8	101.6	103.0	100.4	124.8	132.3	99.9	99.8	99.9	92.0
	10月末	104.9	110.7	103.9	105.7	102.8	116.9	119.6	99.0	99.4	99.5	94.7
	11月末	104.4	107.1	103.0	103.5	102.2	108.3	108.7	99.7	99.7	100.0	88.9
	12月末	105.3	110.8	102.7	103.1	102.5	117.6	119.2	100.3	99.3	99.7	84.0
	27年 1月末	106.1	110.2	103.0	104.4	101.4	117.2	119.3	100.9	102.5	102.8	94.2
	2月末	105.4	109.4	102.7	104.1	100.6	116.4	118.2	100.7	101.4	101.5	96.5
	3月末	105.3	111.9	104.6	106.7	102.9	122.2	130.5	98.1	100.0	100.1	95.4
	4月末	104.4	110.9	102.6	106.3	100.0	125.9	133.8	100.4	100.1	100.1	95.2
	5月末	101.4	105.4	99.7	105.7	92.4	116.6	122.4	98.2	97.3	96.9	102.3
	6月末	98.7	100.1	99.3	98.2	100.7	103.2	105.1	97.3	97.7	97.8	98.0
	7月末	97.0	96.2	98.1	96.0	100.8	93.1	92.6	95.2	97.9	97.9	96.8
	8月末	95.7	93.4	97.0	95.6	98.2	88.5	86.2	98.7	97.8	97.8	102.6
	9月末	94.6	90.7	98.9	95.9	102.0	83.2	80.3	99.4	98.6	98.4	103.2
	10月末	95.6	89.8	94.6	94.8	94.7	83.2	79.3	101.2	101.2	101.1	103.6
	11月末	99.6	94.3	99.8	98.1	101.2	85.4	81.3	103.1	103.1	103.0	106.1
	12月末	96.9	91.0	100.8	96.8	105.5	78.3	72.3	106.4	102.8	102.8	106.7
	28年 1月末	96.4	89.5	99.0	94.6	103.1	77.4	71.3	106.2	103.7	103.6	104.4
	2月末	96.2	88.6	99.2	96.9	100.7	74.6	67.7	105.7	103.5	103.5	103.0
	3月末	95.7	87.3	99.7	100.1	99.4	70.6	63.3	105.3	103.4	103.4	103.1
	4月末	93.9	84.2	96.1	96.0	96.7	69.8	62.6	106.1	103.2	103.1	104.8
	5月末	93.6	84.8	98.5	96.4	99.4	67.7	60.7	103.8	101.0	100.8	103.6
	6月末	91.7	83.6	97.6	100.3	95.3	65.3	57.3	103.5	99.3	99.1	104.1
	7月末	92.1	84.4	96.8	99.1	95.4	66.6	58.7	104.4	99.6	99.5	104.4
	8月末	91.0	81.5	94.4	93.3	95.5	64.7	56.2	106.3	100.0	99.9	101.8
	9月末	89.5	75.4	90.4	87.4	93.3	57.9	47.3	106.0	102.8	102.9	101.0
	10月末	88.3	75.1	89.1	86.8	91.1	58.0	48.3	106.3	100.9	100.9	102.4
	11月末	88.4	76.3	87.5	83.7	91.1	61.4	52.2	109.9	98.9	98.8	102.8
	12月末	87.1	76.1	87.1	85.8	88.9	62.5	53.2	110.4	98.2	98.2	100.5
29年 1月末	86.8	76.1	89.6	89.5	89.2	59.3	49.3	110.1	97.7	97.6	99.8	
2月末	87.1	74.8	88.6	87.6	89.0	57.1	46.1	110.6	98.8	98.8	100.0	
3月末	87.8	74.5	88.4	85.8	90.7	55.8	42.4	113.1	99.8	99.8	102.4	
4月末	88.4	75.3	89.0	86.9	91.5	57.6	46.0	111.2	100.4	100.5	96.3	
5月末	88.9	75.5	88.0	86.6	88.3	59.3	48.1	113.3	101.1	101.1	93.8	
6月末	89.1	75.1	84.9	81.7	88.1	62.4	51.6	113.8	101.9	102.0	92.6	
7月末	89.0	73.8	81.4	78.1	85.9	62.4	52.6	110.2	103.3	103.6	93.5	
8月末	90.9	77.7	86.1	83.2	89.0	66.9	57.8	110.7	103.6	103.9	90.3	
9月末	89.9	76.6	86.7	86.3	87.6	65.7	56.1	109.2	102.5	102.8	92.6	
10月末	90.1	78.1	91.4	85.7	96.4	62.0	52.4	109.7	101.7	101.9	93.8	
11月末	89.9	75.0	87.7	85.0	90.2	58.8	49.8	106.4	103.1	103.3	93.6	
12月末	90.6	76.7	86.9	84.7	89.6	63.9	55.6	105.1	104.3	104.5	95.4	

(8 - 1) 特殊分類在庫率指数 (原指数)

(平成 2 7 年平均 = 1 0 0)

項 目	鉱工業	最 終 需要財	投資財		消費財			生産財	鉱工業用 生産財	その他用 生産財		
	総 合		資本財	建設財	耐 久 消費財	非耐久 消費財						
		9,104.0					4,338.4	2,208.8	845.4	1,363.4	2,129.6	1,767.8
ウエイト 品 目 数	109	52	34	14	20	18	9	9	57	54	3	
25年平均	83.4	71.7	88.5	75.7	96.4	54.3	48.7	81.5	94.1	93.6	112.4	
26年平均	96.8	97.6	99.4	104.3	96.3	95.8	97.8	86.3	96.0	95.9	100.7	
27年平均	100.0	100.0	100.0	100.0	100.0	100.0	100.0	100.0	100.0	100.0	100.0	
28年平均	98.6	95.5	125.0	176.3	93.2	65.0	55.7	110.6	101.4	101.4	101.3	
29年平均	89.9	81.1	98.7	112.3	90.3	62.9	51.6	118.1	98.0	98.2	89.7	
原 指 数	25年 1月	118.5	128.1	115.4	111.7	117.6	141.4	152.3	88.0	109.7	108.9	141.1
	2月	92.3	84.6	93.3	76.6	103.7	75.5	74.8	79.1	99.3	98.8	120.9
	3月	69.9	51.8	65.8	39.3	82.3	37.3	29.1	77.1	86.3	86.0	102.6
	4月	80.3	68.5	95.8	112.5	85.5	40.2	35.6	62.9	90.9	90.7	100.9
	5月	86.7	70.4	94.1	98.4	91.5	45.8	39.8	75.2	101.6	101.3	114.2
	6月	80.5	60.7	80.3	64.2	90.3	40.4	32.3	80.1	98.6	98.3	108.2
	7月	78.5	65.9	91.3	68.2	105.6	39.6	30.4	84.4	89.9	89.4	111.5
	8月	81.4	64.2	86.1	50.1	108.5	41.5	32.2	86.7	97.0	96.5	118.3
	9月	75.1	61.5	82.4	40.0	108.6	39.9	30.2	87.4	87.5	86.9	110.7
	10月	81.2	69.9	89.2	83.1	93.0	49.8	43.1	82.6	91.6	91.0	113.7
	11月	77.3	65.2	78.1	73.4	80.9	51.9	44.4	88.7	88.4	87.8	111.0
	12月	79.1	69.3	89.7	91.0	89.0	48.1	40.3	86.2	88.0	87.8	95.8
	26年 1月	85.9	72.2	93.1	71.3	106.7	50.4	42.0	91.9	98.4	97.8	123.4
	2月	88.1	83.6	96.7	81.2	106.4	69.9	67.2	83.0	92.2	91.8	108.2
	3月	65.1	49.7	62.1	40.8	75.3	36.8	31.5	62.4	79.2	79.1	83.2
	4月	79.0	67.6	92.3	94.0	91.3	41.9	36.1	70.2	89.4	89.5	86.7
	5月	92.1	80.9	99.8	117.4	88.9	61.3	56.8	83.3	102.3	102.5	96.3
	6月	98.8	95.8	112.9	145.2	92.9	78.0	75.1	92.0	101.6	101.5	105.8
	7月	94.6	93.5	92.0	98.8	87.8	95.2	96.7	87.6	95.6	95.2	110.1
	8月	115.9	125.5	116.4	119.3	114.5	134.9	143.6	92.4	107.3	107.0	118.4
	9月	98.1	105.0	89.6	85.0	92.4	120.9	127.5	88.5	91.8	92.1	82.7
	10月	115.2	132.1	118.3	147.1	100.5	146.5	157.8	91.1	99.8	99.6	109.6
	11月	116.2	133.5	112.3	135.0	98.2	155.5	168.0	94.2	100.5	100.3	106.2
	12月	112.0	132.2	106.8	116.7	100.6	158.6	170.9	98.4	93.5	93.9	77.6
27年 1月	120.2	134.0	126.9	135.2	121.8	141.4	149.6	101.5	107.6	107.5	111.3	
2月	105.4	109.8	109.7	96.5	117.9	109.9	114.5	86.9	101.5	101.8	89.4	
3月	86.8	87.8	86.6	68.7	97.8	89.1	91.3	78.5	85.9	86.2	75.6	
4月	109.8	121.8	109.4	131.6	95.6	134.7	146.1	78.9	98.9	99.3	82.2	
5月	111.6	113.7	109.3	136.8	92.2	118.3	125.1	85.1	109.7	109.9	103.8	
6月	95.9	89.3	90.4	81.3	96.1	88.1	88.3	87.4	101.9	102.0	97.2	
7月	93.3	89.4	94.1	103.9	87.9	84.6	82.4	95.2	96.8	96.9	92.6	
8月	103.4	98.7	98.8	101.0	97.5	98.6	93.2	125.4	107.6	107.5	109.6	
9月	85.5	75.4	81.2	60.3	94.2	69.3	57.1	128.9	94.7	94.1	121.6	
10月	93.3	87.7	88.7	93.9	85.5	86.6	82.5	106.6	98.4	98.1	111.8	
11月	100.2	100.3	101.5	97.7	103.8	99.1	96.1	113.5	100.1	99.7	115.3	
12月	94.5	92.1	103.3	93.1	109.7	80.4	74.0	111.8	96.8	96.9	89.6	
28年 1月	111.1	105.4	119.7	109.2	126.2	90.7	84.3	121.8	116.3	116.1	127.9	
2月	94.4	80.4	96.2	86.3	102.4	64.0	57.2	97.4	107.1	107.2	100.7	
3月	73.9	56.6	68.4	51.5	78.9	44.4	36.3	83.8	89.6	89.8	81.4	
4月	94.9	87.8	109.3	145.2	87.0	65.6	60.9	88.5	101.3	101.6	89.0	
5月	143.1	179.5	292.1	603.5	98.9	62.7	57.2	89.9	110.0	110.5	89.7	
6月	138.3	177.9	291.3	620.1	87.4	60.3	51.7	102.4	102.2	102.4	97.7	
7月	91.8	81.9	92.4	94.8	90.8	71.0	60.5	122.3	100.9	100.7	106.6	
8月	97.2	88.7	99.5	97.0	101.2	77.5	65.6	136.1	104.9	104.8	108.5	
9月	81.6	62.8	75.8	57.8	86.9	49.3	34.5	121.6	98.7	98.7	100.7	
10月	87.8	74.8	86.7	82.3	89.5	62.5	50.2	122.9	99.7	99.2	120.3	
11月	83.7	73.9	81.2	77.0	83.8	66.4	55.0	122.1	92.6	92.0	118.5	
12月	85.3	76.7	87.1	90.3	85.0	66.0	55.2	118.5	93.0	93.5	74.2	
29年 1月	99.1	92.6	115.6	124.9	109.8	68.8	58.1	120.9	105.1	105.2	100.2	
2月	86.5	71.6	89.9	79.7	96.3	52.5	41.5	106.4	100.1	100.2	96.4	
3月	72.7	57.4	76.9	56.9	89.3	37.2	25.1	96.1	86.7	86.7	86.5	
4月	100.4	104.7	156.8	264.0	90.3	50.7	41.3	96.3	96.4	96.6	90.5	
5月	96.5	85.9	115.3	148.0	95.0	55.5	46.2	100.7	106.2	106.7	83.3	
6月	85.4	69.9	79.8	77.2	81.5	59.7	47.8	117.9	99.5	99.9	81.0	
7月	86.6	73.8	78.6	79.1	78.3	68.7	56.2	130.1	98.4	98.6	91.3	
8月	96.5	88.5	93.7	97.2	91.6	83.1	67.4	160.0	103.8	104.0	94.1	
9月	81.1	70.3	82.1	83.3	81.3	58.2	42.4	135.5	91.0	91.1	83.7	
10月	94.8	91.9	108.4	120.1	101.2	74.8	64.8	123.7	97.4	97.5	91.6	
11月	88.7	80.5	89.5	103.3	81.0	71.1	62.2	114.9	96.2	96.0	103.2	
12月	91.0	86.6	98.0	114.0	88.1	74.7	66.6	114.3	95.0	95.4	75.1	

(8 - 2) 特殊分類在庫率指数 (季節調整済)

(平成 2 7 年平均 = 1 0 0)

項 目	鉱工業	最 終 需要財	投資財		消費財			生産財	鉱工業用 生産財	その他用 生産財		
	総 合		資本財	建設財	耐 久 消費財	非耐久 消費財						
ウエイト 品 目 数	9,104.0 109	4,338.4 52	2,208.8 34	845.4 14	1,363.4 20	2,129.6 18	1,767.8 9	361.8 9	4,765.6 57	4,653.7 54	111.9 3	
季 節 調 整 済 指 数	25年 1月	104.1	107.9	101.3	105.2	99.4	112.9	117.6	79.9	99.9	99.5	121.1
	2月	92.7	88.4	91.6	83.9	93.9	79.9	79.2	80.2	96.6	96.1	121.4
	3月	87.0	71.4	86.8	70.6	93.5	57.5	46.5	88.0	97.3	96.8	125.6
	4月	83.2	67.2	88.7	87.1	90.0	47.0	39.5	76.3	93.7	93.1	122.9
	5月	82.5	70.0	85.8	75.8	92.9	52.2	46.1	79.6	93.5	92.9	124.3
	6月	81.9	66.1	81.6	65.5	94.3	48.2	40.4	82.6	96.6	95.5	114.1
	7月	80.8	69.2	89.5	71.1	105.3	42.7	34.0	79.5	92.0	91.6	107.7
	8月	77.0	60.7	81.1	51.6	98.1	38.3	30.1	79.0	92.5	92.3	104.3
	9月	79.8	66.7	91.5	59.7	105.0	42.1	33.7	80.5	91.4	91.4	107.2
	10月	77.3	62.8	87.3	73.0	94.5	41.6	34.9	81.2	91.8	91.6	103.1
	11月	75.6	60.7	82.5	68.1	91.4	41.0	34.1	84.1	90.6	90.4	100.5
	12月	77.6	64.4	93.6	88.1	96.0	40.2	33.2	85.2	92.1	91.6	105.5
	26年 1月	75.9	61.5	82.0	67.2	89.2	41.2	33.4	83.1	89.7	89.4	105.0
	2月	89.9	89.7	97.1	94.2	96.1	76.6	74.3	85.6	90.0	89.5	109.5
	3月	81.1	68.7	81.0	73.7	84.4	57.4	51.4	72.7	89.9	89.6	102.3
	4月	80.8	66.2	84.0	70.9	96.2	49.1	39.9	85.5	91.8	91.6	102.9
	5月	86.5	77.9	88.0	84.7	90.5	68.8	64.1	90.6	94.2	94.1	104.6
	6月	99.1	101.1	111.4	142.9	97.0	90.9	91.0	95.6	99.4	98.5	110.2
	7月	97.4	97.9	91.4	98.8	90.0	100.4	105.1	82.6	97.5	97.2	105.6
	8月	108.3	117.5	109.7	120.5	104.9	119.4	128.5	81.7	101.5	101.5	105.8
	9月	105.5	116.5	102.9	129.5	91.7	129.0	145.9	81.7	96.4	97.5	80.8
	10月	110.9	121.1	118.3	136.0	101.7	123.4	129.2	88.6	100.2	100.4	99.8
	11月	114.1	124.8	119.7	133.8	108.7	124.2	129.7	88.8	102.8	103.1	95.3
	12月	111.2	124.5	111.3	117.8	106.3	135.3	143.7	95.3	97.9	98.1	87.7
27年 1月	107.0	115.8	112.8	129.5	100.7	118.6	122.4	91.9	98.2	98.4	94.2	
2月	108.4	119.7	112.5	116.7	106.8	122.2	128.3	91.3	99.1	99.2	90.5	
3月	107.8	120.8	112.0	124.0	108.7	139.3	151.4	93.6	98.0	98.1	93.1	
4月	110.5	116.9	97.0	94.8	99.9	156.2	160.0	96.3	101.2	101.2	95.2	
5月	103.0	105.2	92.1	92.5	93.0	130.7	137.4	95.1	101.1	100.9	112.9	
6月	94.8	91.1	86.4	75.5	100.6	99.8	102.9	91.2	99.8	99.1	100.8	
7月	96.0	93.4	95.1	102.9	92.5	86.5	86.1	89.5	98.3	98.5	88.6	
8月	96.1	92.2	93.7	101.3	90.4	84.4	80.7	107.6	101.5	101.5	99.2	
9月	93.4	86.4	97.2	94.2	96.5	75.5	67.9	118.4	99.9	100.0	120.0	
10月	91.1	82.7	90.7	92.9	85.9	74.9	69.8	102.3	99.0	99.0	101.9	
11月	99.5	95.8	110.3	104.1	113.1	81.4	76.5	107.1	102.2	102.4	102.0	
12月	95.1	88.2	108.9	98.6	114.2	69.5	62.6	107.2	101.6	101.5	103.6	
28年 1月	99.2	91.1	105.9	103.7	103.7	76.8	69.5	110.7	106.5	106.6	107.7	
2月	97.1	87.5	100.0	107.2	93.2	71.4	64.2	104.0	104.3	104.3	101.8	
3月	91.2	77.1	87.0	91.3	86.2	68.8	60.7	101.8	102.3	102.3	99.9	
4月	93.8	82.2	94.4	99.9	90.5	75.0	65.5	108.3	103.3	103.2	100.7	
5月	129.8	160.1	235.8	385.4	98.5	67.8	60.8	102.9	101.2	101.3	97.8	
6月	136.1	179.6	276.8	567.5	92.2	67.1	58.7	107.2	100.2	99.8	101.8	
7月	94.0	85.0	94.6	93.4	97.3	70.4	60.9	114.5	102.1	102.0	102.1	
8月	90.1	82.6	95.0	96.9	94.9	64.7	55.5	113.6	98.8	98.9	99.1	
9月	90.2	73.9	92.9	91.7	90.9	55.1	43.0	110.6	104.4	105.1	100.3	
10月	86.9	72.4	90.2	85.5	89.5	55.5	43.9	116.8	100.5	100.3	110.0	
11月	84.4	72.5	90.1	87.0	90.8	56.1	45.1	115.9	94.7	94.5	103.2	
12月	86.9	74.9	93.1	100.4	87.8	58.3	47.5	113.9	97.9	98.1	86.6	
29年 1月	88.6	80.0	101.9	118.6	89.5	58.3	47.8	110.5	96.3	96.7	84.1	
2月	88.6	77.5	94.7	100.9	88.1	58.0	45.8	115.0	97.3	97.2	97.3	
3月	89.0	77.1	96.7	98.9	96.8	57.1	42.0	118.2	98.9	98.7	105.6	
4月	97.9	95.4	132.2	173.7	93.6	57.1	43.9	117.7	98.0	97.9	101.2	
5月	86.4	74.7	90.3	91.2	93.4	59.3	48.1	117.2	97.7	97.8	91.1	
6月	83.7	69.8	75.2	69.1	86.6	65.5	53.2	123.6	97.7	97.8	85.0	
7月	88.5	76.7	81.2	78.6	84.7	66.7	55.1	121.0	99.2	99.5	87.6	
8月	89.9	82.9	90.2	97.2	86.5	68.8	56.5	131.2	98.1	98.4	86.4	
9月	90.3	84.4	102.3	134.0	86.0	66.4	54.6	122.1	96.3	96.9	83.9	
10月	94.5	90.1	113.9	130.7	100.8	67.5	58.0	116.9	98.2	98.6	83.9	
11月	90.5	80.5	101.1	121.5	87.6	61.6	52.4	109.7	98.5	98.8	88.8	
12月	93.4	85.6	106.0	130.5	90.8	66.7	57.7	110.6	100.1	100.2	87.8	

(9) 業種分類別生産指数 (四半期別)

項 目	鉱工業	製 造 工 業 総 合	鉄 鋼 業	非鉄金属 工 業	金属製品 工 業	汎 用 機械工業	生産用 機械工業	業務用 機械工業	電子部品 ・デバイ ス工業	電気機械 工 業	情報通信 機械工業	輸送機械 工 業	
	総 合												
ウエイト	10,000.0	9,992.6	198.8	288.0	380.4	493.9	533.1	429.8	280.5	472.7	454.7	1,055.9	
品目数	201	199	12	8	10	13	11	5	13	24	7	9	
原 指 数	25年第 期	96.2	96.2	107.8	100.5	107.0	80.9	104.8	109.1	79.5	87.4	162.8	67.5
	第 期	97.1	97.1	120.2	98.8	106.2	81.1	87.1	111.0	80.8	86.8	149.0	67.3
	第 期	99.5	99.5	110.9	101.3	109.2	87.9	105.3	90.1	88.6	90.0	164.5	85.6
	第 期	106.8	106.8	119.3	109.1	113.5	83.5	85.1	79.5	87.9	93.0	167.5	119.8
	26年第 期	107.1	107.2	96.4	101.2	112.6	95.5	121.6	116.0	87.1	94.9	188.8	118.2
	第 期	103.0	103.0	106.2	107.5	109.1	89.2	71.5	105.9	92.2	96.0	134.5	115.4
	第 期	99.3	99.3	102.3	105.5	106.4	91.7	61.3	92.4	109.8	93.9	134.3	107.6
	第 期	105.0	105.0	111.4	107.3	106.2	93.5	97.9	130.5	94.8	95.4	112.0	102.2
	27年第 期	103.3	103.3	103.1	104.1	101.8	101.6	122.7	124.3	102.8	98.5	117.1	97.9
	第 期	96.6	96.6	102.6	98.6	97.2	101.3	81.1	89.9	98.2	99.3	94.6	92.0
	第 期	97.1	97.1	91.3	95.7	100.5	101.5	94.2	85.5	103.5	99.8	89.3	100.9
	第 期	103.0	103.0	103.1	101.6	100.5	95.6	102.1	100.2	95.4	102.3	98.9	109.2
	28年第 期	102.5	102.5	92.6	102.8	94.3	97.4	148.5	106.9	102.6	108.8	100.3	109.7
	第 期	98.1	98.1	96.6	97.6	93.7	94.6	112.5	104.5	105.4	104.9	82.7	94.2
	第 期	98.6	98.6	90.2	100.6	95.0	91.1	120.0	107.8	107.8	109.8	92.6	98.1
	第 期	101.7	101.6	99.3	106.1	98.2	98.0	110.4	98.3	113.4	115.1	84.8	115.1
29年第 期	99.1	99.1	90.5	105.9	95.9	109.7	123.9	103.0	118.1	122.8	89.1	104.2	
第 期	98.6	98.6	93.7	107.8	99.4	117.5	89.7	137.5	116.8	109.5	72.1	98.3	
第 期	100.5	100.5	95.4	101.3	101.4	120.7	127.3	131.8	121.5	112.4	78.0	99.0	
第 期	105.0	105.0	107.2	108.2	101.3	114.1	158.8	92.4	123.3	110.3	75.2	107.0	
季 節 調 整 済 指 数	25年第 期	94.9	94.9	115.1	100.6	108.6	80.4	86.1	98.0	80.1	87.4	144.7	65.2
	第 期	99.0	99.0	117.6	99.9	107.8	80.5	108.1	106.7	82.4	87.8	161.1	73.2
	第 期	102.0	102.0	114.3	103.4	108.9	87.1	106.2	99.0	84.8	89.5	170.6	88.5
	第 期	103.6	103.6	111.1	105.8	110.0	85.7	87.1	83.1	89.8	92.7	168.2	111.2
	26年第 期	105.7	105.7	102.6	101.2	114.5	94.4	98.8	105.4	87.5	94.3	168.4	114.8
	第 期	105.0	105.0	104.0	108.7	110.6	88.6	88.1	103.1	93.7	97.0	146.8	124.8
	第 期	101.6	101.6	105.3	107.4	105.9	91.1	63.0	100.2	105.9	93.7	136.5	110.4
	第 期	102.1	102.1	104.6	104.8	103.7	96.1	104.4	136.3	96.8	95.3	113.9	95.1
	27年第 期	101.6	101.6	108.4	103.5	103.1	100.1	97.2	114.2	103.1	97.1	104.1	94.9
	第 期	98.8	98.7	101.8	99.9	98.8	100.7	97.6	87.6	99.0	101.0	105.2	99.3
	第 期	99.7	99.7	95.0	97.9	100.3	101.3	98.9	91.8	100.0	100.3	91.2	104.0
	第 期	100.2	100.2	96.9	99.2	98.3	98.5	103.3	105.3	97.4	102.1	100.2	101.5
	28年第 期	99.9	99.8	96.2	101.1	96.3	95.6	122.6	99.3	101.0	105.7	88.6	105.5
	第 期	100.4	100.3	95.9	98.6	95.1	93.8	134.3	102.5	106.4	107.1	92.3	101.9
	第 期	101.1	101.1	93.7	103.6	94.7	90.9	128.0	113.5	104.9	110.6	93.8	101.3
	第 期	99.4	99.4	93.9	104.2	96.7	101.4	111.3	104.7	116.1	115.2	86.3	107.8
29年第 期	97.4	97.4	94.1	104.4	96.6	107.3	100.9	96.9	117.5	119.5	80.4	100.1	
第 期	100.5	100.6	92.4	108.1	100.3	116.1	106.6	133.1	117.7	111.9	79.7	106.4	
第 期	103.0	103.0	98.9	104.5	100.9	120.8	135.3	135.9	120.0	113.0	78.2	103.2	
第 期	102.3	102.3	100.3	105.6	99.4	117.8	159.7	98.8	125.9	110.1	75.1	99.6	

(平成27年平均=100)

窯業・ 土石製品 工業	化学工業	プラスチ ック製品 工業	パルプ・ 紙・紙加 工品工業	繊維工業	食料品 工業	その他 工業 総合							鉱業
							ゴム製品 工業	皮革製品 工業	家具 工業	印刷業	木材・木 製品工業	その他 工業	
244.5	1,489.4	577.9	376.2	105.7	1,442.0	1,169.1	116.3	17.7	73.9	770.6	32.3	158.3	7.4
14	7	12	7	6	23	18	3	2	3	3	2	5	2
105.2	94.2	94.0	94.3	155.8	92.5	96.3	92.0	112.0	110.4	94.6	86.5	101.0	104.5
109.5	104.1	106.9	101.3	148.2	93.4	93.1	99.3	105.8	102.6	91.6	62.6	96.1	97.8
106.9	96.9	103.2	101.8	139.3	91.8	98.6	99.4	125.7	113.4	95.1	51.6	115.1	121.1
124.0	107.0	100.9	107.5	146.5	106.1	102.3	110.0	97.7	114.6	101.5	62.0	103.3	129.1
102.3	101.2	101.7	100.7	120.1	96.7	97.0	99.9	115.0	76.5	98.1	52.2	106.5	95.2
107.3	109.6	111.2	100.8	94.1	98.3	94.0	100.8	109.0	58.7	96.1	74.2	98.0	99.3
111.5	100.1	98.8	101.0	90.3	95.5	98.2	106.2	122.4	86.9	96.4	82.1	107.0	120.9
119.9	107.5	96.7	103.7	102.2	110.5	99.3	107.2	91.1	101.4	99.1	110.0	92.3	121.1
99.4	100.9	97.1	96.9	99.6	98.1	104.8	103.8	107.3	109.0	102.4	127.9	109.8	102.7
100.2	96.2	103.6	100.0	106.0	98.7	97.5	99.2	93.8	89.2	99.0	108.9	91.2	86.0
98.0	98.3	99.7	98.4	88.7	95.3	97.7	96.8	105.1	99.4	96.9	78.7	104.5	100.5
102.4	104.6	99.7	104.6	105.7	107.8	100.0	100.3	93.8	102.4	101.7	84.5	94.6	110.7
89.9	96.4	97.8	101.5	96.7	97.1	98.4	98.3	90.1	107.4	96.9	82.8	105.8	95.6
91.7	96.9	106.8	105.2	89.6	98.8	93.4	90.1	89.0	93.9	92.2	96.7	101.2	84.7
103.5	93.4	100.5	104.5	79.8	95.8	94.6	89.3	98.2	100.7	92.2	93.5	106.5	101.4
109.6	87.9	100.4	108.9	102.9	104.4	97.7	94.4	81.7	115.8	94.3	117.9	105.5	115.0
96.6	79.1	97.5	104.7	92.5	94.8	98.7	92.1	93.4	121.3	93.5	130.4	112.3	101.1
97.1	81.8	105.1	106.3	89.2	102.0	92.9	97.2	90.3	110.4	88.2	114.8	100.2	92.9
103.7	79.6	103.8	106.1	82.7	98.2	95.4	92.7	91.6	111.8	88.1	132.8	118.7	115.5
106.3	89.4	102.6	112.8	97.8	108.0	99.6	96.5	80.1	125.1	93.3	146.6	112.8	120.0
110.6	99.3	97.3	97.8	153.2	94.6	95.4	92.8	109.9	108.1	94.8	84.6	98.7	109.8
114.9	102.3	100.7	100.3	153.6	94.9	96.4	101.0	107.3	117.7	93.5	63.3	102.3	110.3
106.3	100.1	104.0	102.8	148.5	95.6	98.8	100.6	114.5	113.5	96.3	53.3	108.5	112.8
113.1	101.0	103.0	103.4	135.7	98.1	99.6	105.4	106.9	102.4	98.3	59.1	106.3	117.4
108.6	106.5	105.1	104.2	118.6	99.2	96.0	100.8	113.9	74.0	97.9	50.8	103.1	100.9
112.0	108.0	105.1	100.2	97.0	99.7	97.3	102.2	110.6	66.6	98.2	73.4	104.7	112.4
110.7	102.9	99.5	102.1	97.3	99.3	98.5	107.3	111.1	86.6	97.9	86.2	100.4	113.3
110.6	101.5	98.6	100.4	94.4	102.5	97.0	103.5	99.6	92.8	95.8	107.5	95.4	110.9
104.8	106.7	100.3	99.6	98.1	100.9	103.1	104.2	105.8	104.9	102.0	116.1	106.0	106.1
105.4	94.3	98.0	100.0	109.2	99.9	100.9	100.8	95.1	102.0	101.1	114.5	97.1	100.5
97.6	101.1	100.2	99.6	96.4	99.0	98.4	98.4	96.4	100.5	98.6	85.7	98.5	96.3
94.8	98.9	101.4	101.5	97.1	100.3	97.9	97.1	103.1	94.9	98.4	82.5	97.9	100.5
93.6	97.2	100.3	103.9	92.9	100.3	96.3	98.3	92.9	103.0	95.9	85.8	100.1	96.0
96.5	95.7	101.4	105.2	92.0	99.5	96.6	91.5	89.9	106.4	94.3	103.0	107.8	99.0
102.5	95.6	100.9	105.8	87.2	99.2	95.6	91.2	90.8	102.7	94.1	101.4	101.2	97.0
102.2	83.8	102.3	105.8	94.6	97.6	96.1	92.4	89.1	110.4	91.4	115.0	110.4	104.2
101.5	82.7	100.6	106.9	90.3	97.7	96.2	91.3	91.1	112.7	92.4	122.3	106.3	103.7
101.3	81.0	100.0	105.9	91.3	102.4	95.7	98.1	90.2	122.0	90.4	115.9	105.4	106.4
101.6	82.1	104.3	107.2	91.6	101.6	96.8	95.1	84.9	115.9	90.0	134.9	114.6	110.0
98.5	85.4	104.8	109.2	89.4	101.1	97.8	94.1	87.4	118.2	90.7	136.0	117.6	106.4

(1 0) 業種分類別出荷指数 (四半期別)

項 目	鉱工業	製 造 工 業 総 合	鉄 鋼 業	非鉄金属 工 業	金属製品 工 業	汎 用 機械工業	生産用 機械工業	業務用 機械工業	電子部品 ・デバイ ス工業	電気機械 工 業	情報通信 機械工業	輸送機械 工 業	
	総 合												
ウエイト	10,000.0	9,994.6	234.3	554.6	388.5	444.3	496.3	334.2	296.2	458.9	401.7	1,605.1	
品目数	201	199	12	8	10	13	11	5	13	24	7	9	
原 指 数	25年第 期	93.1	93.1	107.6	101.0	107.9	82.9	104.0	110.2	82.2	86.4	107.7	71.5
	第 期	93.4	93.4	114.5	99.2	108.7	81.5	87.4	112.9	82.4	83.3	108.4	65.4
	第 期	96.9	96.9	109.6	101.5	112.2	88.2	91.8	89.8	92.9	89.0	113.2	83.4
	第 期	105.9	105.9	117.1	109.5	119.7	82.9	92.4	79.0	90.2	91.4	107.8	117.3
	26年第 期	105.2	105.2	94.4	101.4	114.7	96.1	124.0	117.2	92.7	94.2	120.0	116.7
	第 期	101.2	101.2	89.7	106.6	110.5	88.7	59.9	107.5	92.2	92.0	101.0	112.0
	第 期	99.4	99.4	102.7	104.6	106.0	91.8	62.3	92.3	107.6	93.9	109.3	99.5
	第 期	104.1	104.1	108.1	106.9	110.4	91.6	95.6	131.9	92.9	94.1	101.7	95.6
	27年第 期	102.9	102.9	100.7	104.0	102.2	102.5	126.1	125.6	102.7	98.3	119.7	100.4
	第 期	96.6	96.6	104.4	98.2	99.1	100.9	76.7	88.8	98.2	97.0	99.4	92.0
	第 期	97.6	97.6	96.2	95.6	97.3	101.9	88.7	85.5	103.2	101.1	88.6	102.0
	第 期	102.8	102.8	98.7	102.2	101.4	94.7	108.6	100.1	95.8	103.6	92.3	105.6
	28年第 期	105.0	105.0	90.0	102.8	99.8	97.4	144.4	107.5	104.0	108.8	98.5	114.9
	第 期	98.0	98.0	95.8	98.8	94.6	93.7	103.1	105.0	108.3	104.7	78.4	93.0
	第 期	99.2	99.2	93.4	100.9	92.6	90.4	107.8	108.5	113.6	114.4	76.3	98.3
	第 期	103.2	103.2	96.3	105.1	97.5	97.4	100.4	98.4	113.7	119.8	67.1	111.6
29年第 期	100.6	100.6	95.3	105.3	92.9	108.9	98.9	102.1	117.6	127.8	76.8	106.5	
第 期	98.7	98.7	92.9	106.7	96.2	115.3	71.1	137.9	118.0	109.6	60.0	96.5	
第 期	101.0	101.0	96.8	101.8	98.6	120.7	103.7	132.4	121.8	114.5	58.4	97.5	
第 期	104.4	104.4	102.7	109.3	98.3	112.1	121.2	91.1	123.5	110.8	60.0	103.3	
季 節 調 整 済 指 数	25年第 期	92.7	92.7	111.0	101.0	110.1	81.3	84.4	100.4	81.9	86.3	99.8	66.9
	第 期	94.8	94.8	115.8	99.3	109.8	80.8	104.3	108.2	83.4	85.3	110.6	69.1
	第 期	98.6	98.6	111.3	103.7	113.5	87.1	93.5	98.0	89.2	87.8	115.7	87.4
	第 期	102.8	102.8	110.0	107.1	115.1	86.5	92.5	82.3	93.2	90.8	111.6	114.5
	26年第 期	104.7	104.7	98.2	101.2	116.4	93.5	104.0	107.4	92.4	93.4	110.5	109.5
	第 期	103.0	103.0	90.4	107.4	112.1	88.4	73.2	104.2	93.3	94.1	103.6	119.2
	第 期	101.1	101.1	104.0	106.5	107.3	90.7	65.7	100.0	103.6	93.2	111.3	103.1
	第 期	101.4	101.4	102.5	104.7	106.6	95.4	100.0	137.7	96.0	93.8	107.1	92.8
	27年第 期	101.4	101.4	104.2	103.0	103.1	99.4	95.8	116.0	102.1	96.5	105.5	94.1
	第 期	99.0	99.0	105.7	99.5	100.9	100.8	94.3	86.2	99.3	99.8	104.6	98.4
	第 期	99.7	99.7	97.6	97.9	98.8	101.3	94.9	92.0	99.5	101.2	92.7	105.8
	第 期	100.2	100.2	94.2	99.9	98.0	98.6	105.1	105.3	98.9	103.3	96.7	101.9
	28年第 期	103.0	103.0	93.1	100.8	99.8	94.7	123.4	99.9	102.9	105.6	87.4	105.1
	第 期	100.6	100.6	96.6	100.1	96.4	93.7	125.4	102.8	109.5	108.1	83.3	100.0
	第 期	101.3	101.3	94.5	103.9	93.9	89.9	115.2	114.8	110.0	114.7	80.5	101.6
	第 期	101.0	101.0	92.5	103.3	94.6	101.3	96.8	105.0	117.3	119.7	70.9	108.1
29年第 期	99.0	99.0	98.2	103.5	93.1	105.7	83.2	96.1	116.9	124.0	67.0	99.8	
第 期	100.8	100.8	92.8	107.5	97.6	114.9	87.1	133.1	118.9	112.9	63.0	103.8	
第 期	102.8	102.8	97.3	105.2	99.9	119.8	107.5	137.1	118.7	114.7	61.3	101.5	
第 期	101.6	101.6	98.4	106.9	95.2	116.2	116.0	97.4	126.8	110.2	61.8	99.3	

(平成27年平均=100)

窯業・ 土石製品 工業	化学工業	プラスチ ック製品 工業	パルプ・ 紙・紙加 工品工業	繊維工業	食料品 工業	その他 工業 総合							鉱業
							ゴム製品 工業	皮革製品 工業	家具 工業	印刷業	木材・木 製品工業	その他 工業	
218.3	1,365.8	539.7	390.6	73.7	1,487.0	705.4	99.7	20.9	66.9	299.0	34.3	184.6	5.4
14	7	12	7	6	23	18	3	2	3	3	2	5	2
103.6	99.2	94.1	94.9	151.4	89.8	98.2	84.6	119.6	106.3	94.6	81.6	109.2	96.5
110.6	108.2	105.9	97.5	144.6	93.4	91.0	92.1	104.2	94.9	91.6	62.6	91.9	96.8
107.3	104.2	105.6	102.7	133.2	91.2	102.2	95.3	126.1	107.0	95.1	48.6	123.0	107.5
125.6	117.2	100.3	109.0	138.8	100.3	100.8	100.8	97.9	105.7	101.5	56.7	106.3	120.3
103.3	107.7	100.5	101.6	125.9	91.2	99.7	102.7	120.2	87.4	98.1	52.1	111.6	91.6
106.2	113.7	107.7	95.3	95.0	98.3	93.7	102.4	101.4	78.1	96.1	74.5	93.3	94.6
112.2	107.5	103.5	101.1	92.6	96.6	102.0	104.6	123.2	97.7	96.4	85.2	111.9	112.0
120.0	118.1	97.4	103.9	98.4	106.0	99.1	108.0	89.5	100.4	99.1	104.4	93.9	118.9
100.5	100.4	97.8	97.0	98.2	94.0	107.7	101.8	110.8	112.0	102.4	132.8	113.0	102.8
99.8	96.9	102.7	97.1	102.1	102.7	94.9	98.3	96.8	88.7	99.0	104.0	86.5	91.2
97.4	95.7	101.8	100.8	87.8	97.9	99.2	97.8	105.4	99.1	96.9	80.4	106.6	98.7
102.2	107.0	97.9	105.2	111.9	105.4	98.2	102.1	87.0	100.2	101.6	82.8	93.8	107.3
91.2	104.8	96.6	100.5	107.8	96.3	100.7	97.2	94.5	109.3	96.9	77.9	110.6	91.0
90.9	99.0	102.1	101.7	98.6	103.9	92.2	88.1	90.8	90.0	92.2	95.6	94.5	88.8
102.8	95.8	99.9	103.8	88.3	101.0	97.7	87.3	104.6	101.2	92.2	91.9	111.3	97.6
109.1	101.3	96.7	110.5	109.9	104.8	100.0	99.3	79.3	107.2	94.3	112.0	107.2	107.9
95.3	89.9	95.6	103.3	105.3	97.9	103.8	97.9	103.4	119.9	93.5	125.7	113.7	93.9
95.9	87.9	103.6	104.2	104.5	107.8	93.4	93.0	85.4	99.5	88.2	113.8	96.9	91.2
102.6	89.4	103.7	107.8	90.9	102.4	102.4	92.8	95.0	109.9	88.1	129.0	124.0	104.8
104.3	100.3	101.0	115.6	109.9	109.1	102.8	92.5	78.3	113.3	93.4	148.8	114.1	113.5
108.8	105.4	98.6	98.0	146.5	93.7	96.4	84.9	112.3	100.2	94.9	81.9	103.5	103.6
116.5	107.0	101.1	100.4	148.2	92.2	95.2	93.8	108.9	108.4	93.3	62.2	101.1	106.4
107.1	107.1	103.0	102.5	142.0	93.3	100.0	96.3	114.5	105.6	96.3	48.9	113.6	103.5
113.8	109.5	103.2	103.0	131.6	95.3	100.5	97.6	110.1	100.1	98.4	54.9	112.8	106.7
109.4	113.3	104.8	104.5	122.1	95.5	97.3	102.7	113.4	84.9	97.9	51.7	104.6	98.7
111.3	113.4	103.0	98.5	96.9	96.7	98.5	104.4	106.5	88.7	98.0	73.6	105.3	103.8
111.4	110.7	101.1	100.8	100.0	98.6	100.1	105.8	111.1	96.1	97.9	87.5	103.3	108.5
110.1	110.4	100.2	98.3	93.0	101.0	98.9	104.7	97.6	96.9	95.9	103.7	98.9	107.0
105.9	104.3	101.6	99.6	94.5	98.8	104.1	101.0	104.4	104.3	102.0	125.6	105.2	108.6
105.3	97.9	98.6	100.4	104.3	100.7	100.5	100.6	101.5	101.1	101.0	106.4	97.6	101.7
96.9	99.0	99.7	100.4	96.3	99.9	98.2	99.6	94.8	98.6	98.7	85.3	99.3	97.3
94.2	100.0	100.6	99.8	105.3	100.7	97.7	99.0	98.3	97.4	98.4	82.0	98.5	96.4
95.3	104.3	99.7	102.2	102.4	101.0	96.6	95.6	93.2	101.1	95.8	78.1	100.4	94.1
96.0	100.8	98.3	104.7	100.0	101.5	98.0	90.3	95.3	102.5	94.2	101.1	106.2	98.7
101.8	99.1	98.0	103.6	97.9	102.9	97.2	89.6	94.7	101.3	94.1	97.5	104.1	96.2
101.5	95.1	99.4	105.4	103.2	100.7	99.5	96.8	89.3	105.3	91.4	110.3	111.6	97.4
99.9	91.9	99.0	105.5	100.7	102.9	99.4	95.3	96.4	109.5	92.4	120.7	106.2	98.2
100.5	89.9	99.7	107.2	105.2	104.9	98.8	95.3	88.8	111.4	90.3	115.6	107.8	99.5
100.6	92.7	101.8	108.3	102.0	104.5	101.9	96.3	86.5	110.1	90.0	128.9	116.1	102.6
96.4	93.6	103.6	110.4	102.6	105.0	101.5	89.8	89.9	110.1	90.7	140.8	116.9	100.8

(1 1) 業種分類別在庫指数 (四半期別期末)

項 目	鉱工業	製 造 工 業 総 合	鉄 鋼 業	非鉄金属 工 業	金属製品 工 業	汎用 機械工業	生産用 機械工業	業務用 機械工業	電子部品 ・デバイ ス工業	電気機械 工 業	情報通信 機械工業	輸送機械 工 業	
	総 合												
ウエイト	10,000.0	9,993.0	449.2	471.6	754.3	318.3	775.9	-	641.1	890.6	154.7	1,678.6	
品目数	108	107	10	5	5	3	6	-	7	7	3	5	
原 指 数	25年第 期末	79.8	79.8	82.1	88.5	87.5	87.0	72.9	-	122.3	94.1	82.6	15.7
	第 期末	84.8	84.8	96.7	93.5	85.4	78.0	86.2	-	125.5	114.8	91.5	9.4
	第 期末	81.2	81.2	82.5	96.3	89.6	75.4	89.7	-	116.2	106.1	80.5	10.8
	第 期末	86.1	86.1	87.9	97.4	82.9	79.0	107.6	-	113.9	96.5	72.5	32.5
	26年第 期末	78.7	78.7	66.4	95.6	87.0	74.8	83.5	-	100.4	75.7	73.6	35.4
	第 期末	96.1	96.1	82.6	103.2	102.6	79.9	116.7	-	108.7	119.2	86.5	60.3
	第 期末	101.2	101.2	84.7	98.0	114.6	51.7	100.5	-	110.1	108.7	75.5	121.1
	第 期末	108.0	108.0	97.6	101.2	103.7	76.5	103.7	-	121.6	93.0	84.8	156.1
	27年第 期末	97.3	97.3	99.3	102.4	95.9	86.5	93.4	-	115.3	81.4	99.9	105.0
	第 期末	98.9	98.9	102.8	102.0	94.7	100.2	102.0	-	87.0	106.9	100.8	88.3
	第 期末	91.5	91.5	98.7	99.3	102.2	92.2	97.4	-	93.0	99.9	92.6	65.2
	第 期末	99.3	99.3	100.8	101.0	105.9	115.3	86.2	-	96.8	95.4	102.1	95.5
	28年第 期末	88.9	88.8	96.6	105.5	94.7	106.5	87.5	-	93.8	83.3	87.6	44.6
	第 期末	91.8	91.8	104.0	95.0	92.1	88.3	91.3	-	92.6	106.4	94.0	45.4
	第 期末	86.3	86.3	99.5	73.4	97.9	97.4	79.3	-	88.9	97.8	86.2	36.4
	第 期末	89.1	89.1	101.5	67.2	93.1	71.0	88.3	-	90.9	84.1	78.5	63.9
29年第 期末	81.9	81.9	100.2	71.4	88.8	78.6	81.0	-	89.6	74.0	61.3	26.9	
第 期末	89.2	89.2	100.1	77.6	90.6	113.2	79.4	-	93.6	102.9	63.5	37.0	
第 期末	86.6	86.5	88.7	80.6	93.0	55.6	73.9	-	94.4	113.4	72.2	40.7	
第 期末	92.5	92.5	92.9	84.2	89.0	68.5	76.5	-	95.7	119.2	85.3	59.6	
季 節 調 整 指 数	25年第 期末	86.7	86.7	83.9	89.1	90.4	86.2	84.9	-	125.6	113.4	86.0	19.1
	第 期末	84.2	84.2	89.1	91.5	85.7	74.9	85.9	-	129.4	104.7	91.0	12.5
	第 期末	83.6	83.6	86.2	96.8	85.1	84.7	91.6	-	120.5	102.8	85.2	14.7
	第 期末	83.9	83.9	89.0	96.6	84.4	79.3	104.0	-	111.3	103.9	74.8	24.0
	26年第 期末	85.5	85.5	67.8	95.6	90.2	74.2	96.3	-	103.2	91.6	77.5	44.4
	第 期末	95.8	95.8	77.2	100.8	103.7	76.6	116.5	-	112.4	109.6	86.3	78.3
	第 期末	104.5	104.5	88.0	98.7	109.3	57.7	103.1	-	114.3	105.5	80.1	158.9
	第 期末	105.3	105.3	98.0	101.0	104.6	77.1	102.1	-	118.8	99.2	86.7	116.5
	27年第 期末	105.3	105.3	101.4	101.7	99.7	86.2	106.3	-	118.2	99.1	106.3	135.6
	第 期末	98.7	98.7	97.4	99.5	96.3	94.8	101.2	-	90.0	99.1	101.2	111.4
	第 期末	94.6	94.7	102.3	100.4	97.9	102.6	100.8	-	96.5	97.0	98.0	83.3
	第 期末	96.9	96.9	100.6	101.4	106.0	117.1	86.0	-	94.8	101.2	103.0	71.2
	28年第 期末	95.7	95.7	98.7	104.1	98.6	106.8	97.8	-	95.9	101.9	94.2	59.1
	第 期末	91.7	91.7	99.4	92.6	94.1	81.6	90.5	-	96.0	99.1	95.2	56.1
	第 期末	89.5	89.5	103.1	74.4	94.2	108.2	82.7	-	92.0	95.1	90.9	45.8
	第 期末	87.1	87.1	101.1	67.7	92.8	72.6	88.8	-	89.3	88.7	78.0	48.1
29年第 期末	87.8	87.8	102.5	70.2	92.5	78.8	89.5	-	91.3	90.6	66.4	36.1	
第 期末	89.1	89.1	96.2	75.6	92.8	102.9	78.4	-	97.1	96.1	64.7	45.2	
第 期末	89.9	89.9	92.1	82.0	89.8	61.8	77.5	-	97.5	110.3	75.6	50.9	
第 期末	90.6	90.6	92.5	85.0	88.5	70.6	77.0	-	94.5	125.4	83.7	44.9	

(平成27年平均=100)

窯業・ 土石製品 工業	化学工業	プラスチ ック製品 工業	パルプ・ 紙・紙加 工品工業	繊維工業	食料品 工業	その他 工業 総合							鉱業
							ゴム製品 工業	皮革製品 工業	家具 工業	印刷業	木材・木 製品工業	その他 工業	
514.5	1,125.9	969.8	575.8	172.2	120.8	379.7	119.8	29.0	73.4	-	-	157.5	7.0
12	5	12	7	6	4	10	2	2	3	-	-	3	1
101.9	96.3	102.1	79.5	103.7	115.4	77.8	90.0	66.9	72.9	-	-	72.8	97.7
99.2	103.0	106.6	90.8	98.9	107.9	102.1	93.6	81.7	86.0	-	-	119.8	74.6
103.1	93.6	96.1	88.7	98.9	114.2	89.9	85.9	91.6	86.0	-	-	94.5	84.5
105.5	102.2	95.5	80.7	116.3	120.7	95.5	84.9	92.4	104.0	-	-	100.1	82.6
97.7	90.2	100.6	81.8	84.0	108.1	80.6	88.7	68.6	89.3	-	-	72.6	70.6
103.8	99.8	109.7	100.4	74.0	105.8	93.3	89.0	105.4	68.9	-	-	105.7	68.0
99.2	92.2	95.7	97.7	83.2	105.7	85.5	89.2	108.1	68.4	-	-	86.4	112.7
107.5	93.4	91.9	91.1	101.8	118.3	90.9	88.1	114.8	79.7	-	-	93.9	121.1
99.8	94.2	100.6	95.8	92.0	96.2	83.5	100.1	101.0	68.7	-	-	74.5	117.4
97.7	100.2	107.8	109.5	83.4	97.4	104.5	110.1	89.1	90.7	-	-	109.6	87.1
100.8	87.5	92.8	98.7	102.4	101.1	108.9	102.9	96.9	100.9	-	-	119.3	85.5
103.0	112.5	87.4	89.3	125.6	104.8	111.9	98.7	132.8	119.5	-	-	114.5	101.2
95.6	117.0	99.1	95.6	115.0	96.4	92.4	98.9	115.6	84.6	-	-	86.9	115.5
89.0	121.8	99.2	106.9	108.0	93.7	111.1	99.9	127.2	100.9	-	-	121.4	82.9
89.6	115.1	90.4	109.2	121.9	98.4	102.0	100.6	116.3	82.5	-	-	109.6	81.9
93.5	116.2	90.4	100.4	145.1	103.1	98.4	96.5	140.5	98.5	-	-	92.1	101.2
97.3	115.2	93.9	112.3	135.3	97.9	95.3	97.7	99.0	62.9	-	-	107.9	107.9
91.4	121.3	94.3	118.7	127.4	100.1	112.4	107.9	118.1	98.8	-	-	121.2	74.4
93.8	112.5	90.0	114.4	140.0	96.5	97.0	97.3	109.3	70.1	-	-	107.1	100.2
106.0	120.8	96.6	93.0	144.6	98.2	102.6	108.0	127.3	106.4	-	-	92.1	105.7
103.2	97.8	102.1	87.2	104.9	116.4	92.1	90.2	75.8	88.4	-	-	99.7	91.7
103.7	98.6	99.4	84.9	110.1	109.1	98.2	90.1	75.1	96.6	-	-	108.2	84.4
101.5	97.4	100.9	88.0	101.6	112.6	93.1	85.8	89.1	92.2	-	-	100.9	82.1
104.4	104.0	101.8	88.8	102.4	112.6	92.8	87.2	78.7	101.8	-	-	96.6	80.1
98.7	91.6	100.5	88.6	85.2	108.5	94.7	88.8	77.2	110.3	-	-	98.1	65.4
107.9	95.7	102.8	94.1	82.8	108.0	89.7	85.6	96.6	77.2	-	-	95.8	78.4
99.7	96.4	101.3	96.5	85.2	103.9	89.2	89.1	106.3	76.1	-	-	92.1	110.6
105.6	94.5	97.7	100.6	89.8	109.9	89.4	90.6	97.1	77.4	-	-	93.5	115.9
100.8	95.6	100.3	102.6	93.4	96.4	96.5	100.2	112.4	85.5	-	-	96.8	107.2
101.6	96.6	101.9	103.1	93.6	99.9	99.8	105.8	81.9	99.4	-	-	98.8	102.4
103.0	91.8	98.8	97.2	104.4	99.3	113.5	102.8	96.5	115.3	-	-	125.1	84.7
100.6	113.5	92.6	99.1	111.5	97.3	111.9	101.6	111.7	115.1	-	-	119.4	95.8
96.3	118.7	98.6	101.3	116.7	96.5	105.5	99.2	127.0	106.6	-	-	109.2	104.7
92.9	117.6	94.7	100.8	121.2	96.0	105.6	95.7	118.3	106.9	-	-	109.6	98.4
92.5	121.1	96.5	107.6	123.8	96.7	106.1	100.6	117.3	95.4	-	-	113.3	82.2
91.1	116.9	95.3	112.2	129.9	95.8	99.2	99.4	118.3	93.5	-	-	99.1	95.2
97.8	116.8	93.2	118.4	137.2	98.0	107.7	98.2	107.6	79.7	-	-	131.4	97.0
95.9	117.3	90.6	112.2	142.7	102.1	106.5	103.5	110.9	101.8	-	-	109.3	88.6
97.3	118.5	96.2	112.7	141.7	95.0	100.7	97.5	111.2	81.0	-	-	109.3	101.6
103.4	121.3	101.3	104.3	130.4	91.5	103.9	111.2	107.0	100.6	-	-	101.0	99.4

(1 2) 業種分類別在庫率指数 (四半期別)

項 目	鉱工業	製 造 工 業 総 合	鉄 鋼 業	非鉄金属 工 業	金属製品 工 業	汎用 機械工業	生産用 機械工業	業務用 機械工業	電子部品 ・デバイ ス工業	電気機械 工 業	情報通信 機械工業	輸送機械 工 業	
	総 合												
ウエイト	9,104.0	9,097.0	448.4	471.6	754.3	318.3	274.3	-	258.6	879.5	154.7	1,678.6	
品目数	102	101	9	5	5	3	4	-	5	6	3	5	
原 指 数	25年第 期	93.6	93.6	77.7	83.4	89.3	94.5	45.7	-	120.1	96.9	89.8	80.4
	第 期	82.5	82.5	85.0	86.5	78.5	89.8	150.7	-	119.5	121.1	93.1	14.8
	第 期	78.3	78.3	76.0	85.8	82.9	73.5	49.5	-	109.1	106.7	94.5	11.5
	第 期	79.2	79.2	70.7	83.7	71.7	107.7	120.2	-	104.0	96.9	87.1	26.6
	26年第 期	79.7	79.7	74.4	88.5	79.2	84.2	68.5	-	95.3	74.1	81.6	39.6
	第 期	90.0	90.0	84.5	92.3	84.7	98.7	219.1	-	98.4	119.9	86.5	40.1
	第 期	102.9	102.9	78.2	98.8	105.1	89.1	100.0	-	103.0	120.5	91.2	125.2
	第 期	114.5	114.5	82.8	92.8	97.4	148.7	142.0	-	120.4	97.7	90.5	181.2
	27年第 期	104.1	104.1	98.4	95.1	109.9	94.3	91.9	-	107.5	83.8	93.6	123.3
	第 期	105.8	105.8	111.0	105.7	90.7	86.9	143.1	-	99.8	114.5	97.6	119.5
	第 期	94.1	94.1	97.8	102.5	100.8	79.4	101.3	-	94.1	110.7	102.4	70.2
	第 期	96.0	96.0	92.8	96.6	98.6	139.4	63.7	-	98.6	91.0	106.3	87.0
	28年第 期	93.1	93.1	108.0	98.3	105.8	129.5	68.0	-	97.5	85.7	87.8	54.5
	第 期	125.4	125.4	113.3	714.6	97.0	99.6	145.2	-	94.6	110.2	93.8	48.4
	第 期	90.2	90.2	101.3	80.3	106.7	118.5	55.7	-	84.9	102.7	94.5	48.5
	第 期	85.6	85.6	98.4	68.8	99.0	88.0	89.8	-	88.9	83.0	86.6	49.4
29年第 期	86.1	86.1	111.5	67.7	105.5	94.6	90.1	-	98.2	66.4	70.1	39.0	
第 期	94.1	94.1	119.8	69.5	94.1	100.4	346.5	-	93.9	106.4	60.5	33.7	
第 期	88.1	88.1	89.6	73.3	99.9	74.4	78.4	-	84.6	120.3	75.3	47.7	
第 期	91.5	91.5	82.6	70.3	96.7	102.4	118.1	-	84.0	128.1	73.8	52.3	
季 節 調 整 済 指 数	25年第 期	94.6	94.6	76.8	87.5	84.5	93.4	65.7	-	120.3	115.2	94.0	66.1
	第 期	82.5	82.5	76.4	80.5	82.4	88.2	92.5	-	121.4	106.9	93.3	19.5
	第 期	79.2	79.2	77.2	82.6	79.2	86.8	72.0	-	113.1	96.8	91.1	13.9
	第 期	76.8	76.8	79.3	90.9	75.9	93.1	124.3	-	98.9	104.5	85.8	18.9
	26年第 期	82.3	82.3	72.7	95.6	74.8	84.9	96.5	-	95.2	89.2	86.0	44.3
	第 期	88.8	88.8	76.0	81.2	88.8	99.8	184.9	-	99.3	105.1	87.2	53.4
	第 期	103.7	103.8	80.7	93.6	100.8	102.2	143.3	-	107.2	109.0	87.7	138.9
	第 期	112.1	112.1	92.5	106.8	102.6	127.7	144.8	-	115.6	103.4	88.7	132.4
	27年第 期	107.7	107.7	95.7	106.2	103.7	90.4	118.2	-	106.9	102.9	100.3	138.4
	第 期	102.8	102.8	99.7	87.6	95.3	89.8	89.2	-	99.8	101.3	99.5	148.2
	第 期	95.2	95.1	102.3	97.7	97.5	94.0	136.9	-	98.1	99.1	98.4	73.8
	第 期	95.2	95.2	103.4	118.2	103.4	119.8	68.9	-	95.6	96.2	103.5	66.6
	28年第 期	95.8	95.8	104.3	112.4	99.4	128.9	92.7	-	96.4	106.4	91.2	57.2
	第 期	119.9	119.9	101.4	539.5	102.3	104.6	89.6	-	94.0	98.1	96.4	58.0
	第 期	91.4	91.4	106.8	76.4	103.5	145.2	78.3	-	89.0	92.3	88.9	48.9
	第 期	86.1	86.0	109.9	88.7	103.1	76.3	105.5	-	86.8	86.0	83.6	39.5
29年第 期	88.7	88.7	107.1	79.1	99.5	92.8	119.1	-	96.4	83.4	72.3	41.2	
第 期	89.3	89.3	107.0	53.0	99.4	104.2	183.1	-	93.1	94.9	63.0	39.6	
第 期	89.6	89.6	94.7	70.3	97.0	84.7	123.0	-	88.8	107.9	71.6	48.5	
第 期	92.8	92.8	92.1	93.8	100.4	89.9	138.4	-	82.4	132.2	71.3	43.4	

(平成27年平均=100)

窯業・土石製品工業	化学工業	プラスチック製品工業	パルプ・紙・紙加工工業	繊維工業	食料品工業	その他工業	その他						鉱業
							ゴム製品工業	皮革製品工業	家具工業	印刷業	木材・木製品工業	その他工業	
514.5	1,125.9	969.8	575.8	172.2	120.8	379.7	119.8	29.0	73.4	-	-	157.5	7.0
12	5	12	7	6	4	10	2	2	3	-	-	3	1
91.0	116.7	112.4	90.1	61.0	103.6	104.3	106.9	62.8	116.8	-	-	104.2	97.3
91.4	103.8	95.9	86.3	57.3	91.6	101.4	97.8	66.8	100.0	-	-	111.2	94.0
132.6	98.0	95.4	92.2	63.9	102.7	91.7	93.9	67.6	92.9	-	-	94.0	76.1
87.5	94.0	99.5	83.6	72.9	93.8	101.4	85.6	81.1	105.6	-	-	115.3	63.4
107.2	99.8	101.9	83.8	68.9	100.5	97.9	83.9	63.0	130.5	-	-	99.9	76.1
101.0	100.6	97.8	93.5	73.1	96.1	84.4	86.9	84.5	80.3	-	-	84.4	89.5
87.5	96.1	98.0	97.6	82.5	99.2	83.7	82.1	83.5	88.6	-	-	82.8	85.1
89.3	92.3	98.3	93.8	94.6	94.6	102.0	82.6	118.1	81.4	-	-	123.3	97.0
119.6	103.5	106.5	97.6	85.5	104.7	85.5	93.6	85.9	82.9	-	-	80.4	109.8
91.6	102.1	102.8	106.1	67.5	100.1	101.3	105.1	88.7	95.4	-	-	103.3	117.3
89.9	95.2	94.9	103.1	127.8	104.4	103.7	103.8	100.4	107.1	-	-	102.5	83.8
98.8	99.1	95.8	93.1	119.1	90.8	109.6	97.4	125.0	114.6	-	-	113.8	89.1
110.6	111.0	105.7	97.2	99.5	99.3	98.4	103.6	117.4	102.9	-	-	88.8	113.5
83.4	111.0	98.4	99.3	92.8	101.6	112.4	116.4	121.8	100.5	-	-	113.2	116.5
83.5	105.5	94.2	108.1	159.4	99.9	106.6	119.9	113.9	89.7	-	-	103.0	91.4
73.7	100.4	98.3	105.0	139.3	93.3	107.0	104.9	158.7	91.6	-	-	106.1	87.9
106.3	110.3	101.5	106.1	113.8	107.7	94.5	104.4	99.0	87.1	-	-	89.6	105.4
86.8	106.8	89.7	109.6	112.3	100.9	108.3	112.3	124.4	88.7	-	-	111.6	106.3
80.2	102.3	87.7	108.5	182.5	112.0	99.4	114.4	122.1	77.0	-	-	94.4	89.9
91.1	102.3	98.3	93.5	137.1	98.2	115.4	116.7	145.4	91.6	-	-	120.1	85.8
85.4	107.9	105.9	91.8	61.9	98.6	109.5	108.5	68.1	112.0	-	-	120.1	92.8
92.9	101.5	98.8	84.4	63.7	92.5	99.7	94.2	67.8	99.4	-	-	107.8	82.6
123.7	101.0	98.7	87.7	60.9	99.3	96.1	92.0	70.6	94.4	-	-	102.4	82.4
101.1	100.9	99.4	87.7	67.3	101.1	93.1	89.6	71.6	105.5	-	-	96.4	71.0
98.2	92.6	96.0	85.8	71.5	95.4	104.4	85.3	69.9	137.4	-	-	117.5	71.8
102.7	98.3	100.1	91.0	83.8	97.7	83.2	83.4	83.4	80.8	-	-	81.2	79.1
85.2	98.9	102.1	92.7	75.7	95.6	87.5	80.3	87.9	90.7	-	-	89.0	92.0
100.2	98.4	98.2	98.3	86.8	101.3	93.7	86.5	93.7	80.6	-	-	103.2	108.5
107.4	97.2	100.3	100.4	91.8	100.1	91.8	95.5	98.7	82.2	-	-	94.9	103.3
93.5	99.7	104.7	103.9	80.2	101.9	99.4	100.6	90.7	95.5	-	-	98.8	104.6
91.8	97.9	99.6	98.0	111.3	100.4	108.3	101.6	105.9	111.3	-	-	110.1	91.6
108.7	105.1	95.7	97.7	109.6	96.9	101.9	102.2	104.4	113.2	-	-	99.6	99.0
96.2	104.8	99.2	99.5	107.7	95.4	105.4	105.7	134.7	101.1	-	-	104.3	105.4
84.9	108.1	100.3	97.3	112.3	103.8	109.4	111.3	123.4	100.0	-	-	108.0	104.1
87.6	108.9	99.5	102.9	134.4	95.7	109.7	117.3	120.6	93.8	-	-	107.6	100.8
80.9	106.0	97.9	110.3	128.6	99.4	99.5	110.4	132.6	90.1	-	-	90.6	97.8
91.8	104.5	95.2	108.8	127.1	104.4	102.7	106.5	113.5	83.0	-	-	109.7	98.6
88.5	104.0	91.4	107.6	138.1	102.8	104.8	107.5	125.1	87.9	-	-	105.0	94.9
85.0	105.7	93.0	103.5	149.1	107.0	101.5	112.3	129.2	79.7	-	-	96.7	98.4
99.6	107.9	97.6	98.1	127.4	104.7	107.6	122.3	126.1	90.0	-	-	102.0	95.6

(1 3) 特殊分類別生産指数 (四半期別)

(平成 2 7 年平均 = 1 0 0)

項 目	鉱工業 総 合	最 終 需要財	投資財			消費財			生産財	鉱工業用 生産財	その他用 生産財	
			資本財	建設財	耐 久 消費財	非耐久 消費財						
ウエイト	10,000.0	5,337.0	2,175.2	1,540.5	634.7	3,161.8	426.1	2,735.7	4,663.0	3,731.3	931.7	
品 目 数	213	110	68	40	28	42	13	29	103	93	10	
原 指 数	25年第 期	96.2	97.4	100.1	98.8	103.4	95.5	101.4	94.6	94.8	94.7	95.1
	第 期	97.1	97.2	93.9	90.1	103.4	99.5	97.9	99.7	96.9	97.9	93.1
	第 期	99.5	97.3	97.8	94.4	106.1	97.0	112.6	94.5	102.0	103.9	94.8
	第 期	106.8	103.1	92.0	83.9	111.9	110.7	138.8	106.3	111.0	113.1	102.8
	26年第 期	107.1	106.4	109.2	111.7	103.1	104.5	138.2	99.2	108.1	110.5	98.4
	第 期	103.0	100.7	91.8	87.7	101.6	106.8	118.5	105.0	105.6	107.7	97.3
	第 期	99.3	95.7	90.4	84.8	104.0	99.3	106.9	98.1	103.5	105.3	96.1
	第 期	105.0	107.3	106.2	106.8	104.7	108.1	99.8	109.3	102.4	102.9	100.3
	27年第 期	103.3	105.7	113.6	117.6	103.7	100.3	98.3	100.5	100.5	100.0	102.4
	第 期	96.6	95.1	92.4	90.6	96.9	97.1	90.3	98.1	98.2	98.0	98.8
	第 期	97.1	96.2	95.1	93.3	99.6	96.8	98.0	96.6	98.3	98.8	96.1
	第 期	103.0	103.0	98.9	98.4	99.9	105.9	113.4	104.7	103.0	103.1	102.6
28年第 期	102.5	104.3	114.5	121.6	97.2	97.3	109.0	95.5	100.4	101.3	97.1	
第 期	98.1	97.8	99.7	102.6	92.6	96.6	96.3	96.7	98.3	99.5	93.4	
第 期	98.6	98.3	105.0	107.4	99.1	93.8	100.2	92.7	98.9	100.8	91.5	
第 期	101.7	99.0	102.7	102.6	103.0	96.4	113.3	93.8	104.7	106.7	96.7	
29年第 期	99.1	96.0	109.2	112.5	100.9	86.9	103.2	84.4	102.6	104.7	94.4	
第 期	98.6	94.9	101.1	104.0	93.8	90.5	98.0	89.4	102.8	106.1	89.6	
第 期	100.5	98.6	113.9	117.3	105.4	88.1	101.8	86.0	102.6	106.0	88.9	
第 期	105.0	103.1	111.5	113.7	106.0	97.3	108.8	95.5	107.1	109.9	96.0	
季 節 調 整 済 指 数	25年第 期	94.9	94.9	91.8	86.7	104.7	97.3	93.9	98.0	94.8	94.8	95.3
	第 期	99.0	100.4	100.3	97.5	107.2	100.1	106.6	99.0	98.3	99.3	94.5
	第 期	102.0	100.6	98.8	96.5	104.7	101.5	119.9	98.5	103.4	105.0	97.0
	第 期	103.6	99.3	93.4	87.2	107.4	103.8	129.6	99.8	107.9	110.1	98.8
	26年第 期	105.7	103.6	99.8	97.7	104.2	106.9	129.8	102.9	108.4	110.9	98.2
	第 期	105.0	104.0	97.6	94.4	105.5	107.3	128.2	104.2	107.0	109.2	98.9
	第 期	101.6	98.6	91.5	87.0	102.7	103.3	112.2	101.9	104.9	106.3	98.6
	第 期	102.1	103.9	108.8	112.4	101.4	101.4	93.8	102.7	99.6	100.4	96.3
	27年第 期	101.6	102.7	102.4	101.4	103.6	103.2	93.1	104.8	100.6	100.3	101.9
	第 期	98.8	98.4	98.6	97.5	101.4	97.5	97.8	97.1	99.7	99.6	100.6
	第 期	99.7	99.2	97.3	96.9	98.7	100.5	103.3	100.2	99.8	100.1	98.9
	第 期	100.2	99.8	100.9	102.7	96.9	99.6	106.2	98.5	100.2	100.5	98.7
28年第 期	99.9	100.3	104.7	107.2	97.2	97.6	102.6	97.2	99.4	100.2	96.3	
第 期	100.4	101.3	106.4	110.1	97.6	97.0	104.1	95.8	99.8	101.0	95.3	
第 期	101.1	101.0	107.4	111.9	98.2	96.9	105.2	95.8	100.6	102.2	94.3	
第 期	99.4	96.6	105.2	107.2	100.9	91.3	106.6	88.8	102.3	104.6	93.1	
29年第 期	97.4	93.4	99.3	99.0	99.6	89.3	98.9	87.7	102.4	104.6	93.4	
第 期	100.5	98.0	107.4	111.1	98.2	90.9	105.1	88.6	104.0	107.2	91.5	
第 期	103.0	101.1	115.6	121.2	104.3	91.3	106.8	89.2	104.5	107.7	91.7	
第 期	102.3	100.4	113.6	118.3	103.1	92.3	101.2	90.6	104.4	107.3	92.4	

(1 4) 特殊分類別出荷指数 (四半期別)

(平成 2 7 年平均 = 1 0 0)

項 目	鉱工業 総 合	最 終 需要財	投資財			消費財			生産財	鉱工業用 生産財	その他用 生産財	
			資本財	建設財	耐 久 消費財	非耐久 消費財						
ウエイト	10,000.0	5,422.0	2,228.5	1,510.8	717.7	3,193.5	668.0	2,525.5	4,578.0	4,175.7	402.3	
品 目 数	213	110	68	40	28	42	13	29	103	93	10	
原 指 数	25年第 期	93.1	95.5	99.2	96.7	104.3	93.0	81.6	96.1	90.2	89.7	95.7
	第 期	93.4	94.1	93.2	89.4	101.2	94.7	66.6	102.1	92.6	92.5	93.9
	第 期	96.9	95.2	96.3	90.7	108.3	94.4	81.1	97.9	98.9	99.4	94.4
	第 期	105.9	104.1	95.2	87.2	111.9	110.4	117.7	108.4	108.1	108.4	103.9
	26年第 期	105.2	105.8	109.9	111.9	105.7	102.9	114.8	99.8	104.5	105.0	98.9
	第 期	101.2	99.3	89.4	84.6	99.6	106.3	102.5	107.3	103.3	103.9	97.2
	第 期	99.4	96.3	92.4	85.7	106.3	99.0	85.2	102.7	103.1	103.7	96.7
	第 期	104.1	105.7	104.3	104.1	104.6	106.7	83.8	112.7	102.2	102.3	101.5
	27年第 期	102.9	104.9	114.0	117.8	105.8	98.6	101.0	97.9	100.6	100.4	102.2
	第 期	96.6	95.6	91.9	90.1	95.7	98.2	87.9	101.0	97.8	97.7	98.8
	第 期	97.6	96.8	94.6	92.0	100.0	98.3	104.2	96.8	98.7	98.9	95.5
	第 期	102.8	102.7	99.6	100.1	98.5	104.9	106.9	104.3	103.0	103.0	103.5
28年第 期	105.0	108.1	114.8	122.3	98.9	103.4	118.2	99.5	101.3	101.7	97.5	
第 期	98.0	97.8	96.5	98.8	91.6	98.7	90.8	100.8	98.3	98.7	94.2	
第 期	99.2	99.1	103.1	104.6	99.8	96.4	96.5	96.4	99.3	100.1	91.5	
第 期	103.2	101.8	101.4	100.7	102.9	102.0	107.1	100.6	104.9	105.6	98.4	
29年第 期	100.6	98.9	104.2	105.2	101.9	95.2	107.6	92.0	102.7	103.4	95.2	
第 期	98.7	95.1	94.6	95.8	92.3	95.5	92.3	96.3	103.0	104.1	91.0	
第 期	101.0	98.8	106.7	107.2	105.6	93.3	92.8	93.4	103.5	104.9	89.5	
第 期	104.4	101.4	102.0	100.5	105.2	101.0	97.5	101.9	107.9	108.8	98.0	
季 節 調 整 指 数	25年第 期	92.7	94.4	92.5	86.4	105.4	94.7	72.4	101.1	91.2	90.7	95.9
	第 期	94.8	95.5	98.3	94.8	106.4	94.1	73.1	99.8	93.4	93.2	94.9
	第 期	98.6	97.8	96.8	92.8	105.4	98.0	86.8	101.0	99.7	99.9	97.7
	第 期	102.8	101.1	95.5	89.3	108.4	105.5	115.1	102.8	105.1	105.6	99.1
	26年第 期	104.7	104.2	102.9	100.8	106.0	104.6	102.5	104.8	105.3	106.0	98.8
	第 期	103.0	101.3	94.8	90.1	105.1	106.2	113.4	105.2	104.6	105.1	98.7
	第 期	101.1	98.8	93.0	87.8	103.8	102.5	89.9	105.9	103.8	104.2	100.1
	第 期	101.4	103.2	105.5	107.8	102.0	102.0	81.9	106.9	99.7	99.9	96.8
	27年第 期	101.4	102.0	104.0	102.9	104.5	100.0	90.5	102.5	100.7	100.7	101.8
	第 期	99.0	98.5	98.6	97.0	102.1	98.8	96.6	99.5	99.6	99.5	100.4
	第 期	99.7	99.7	96.2	95.2	98.7	101.7	109.6	99.8	99.8	99.9	99.2
	第 期	100.2	100.2	100.0	102.3	96.1	100.2	104.1	99.0	100.3	100.5	98.7
28年第 期	103.0	104.3	107.4	110.7	96.8	102.1	103.3	101.5	100.6	101.0	96.8	
第 期	100.6	101.0	103.6	106.2	98.0	99.4	100.1	99.5	100.1	100.6	96.0	
第 期	101.3	101.8	104.6	107.8	98.6	99.5	100.6	99.3	100.7	101.1	95.1	
第 期	101.0	99.8	102.0	103.2	100.6	97.9	104.6	96.0	102.8	103.5	93.9	
29年第 期	99.0	96.1	96.5	94.7	99.7	96.3	97.4	95.7	102.1	102.8	94.2	
第 期	100.8	98.0	101.1	102.6	98.1	96.1	102.0	95.0	104.5	105.7	92.9	
第 期	102.8	101.0	106.9	108.6	104.0	96.4	96.9	96.3	105.1	106.2	93.1	
第 期	101.6	98.9	101.6	102.3	101.8	96.8	94.8	97.1	105.2	106.2	93.6	

(1 5) 特殊分類別在庫指数 (四半期別期末)

(平成 2 7 年平均 = 1 0 0)

項 目	鉱工業 総 合	最 終 需要財	投資財			消費財			生産財	鉱工業用 生産財	その他用 生産財	
				資本財	建設財		耐 久 消費財	非耐久 消費財				
ウエイト	10,000.0	4,851.1	2,721.5	1,358.1	1,363.4	2,129.6	1,767.8	361.8	5,148.9	5,037.0	111.9	
品 目 数	115	55	37	17	20	18	9	9	60	57	3	
原 指 数	25年第 期末	79.8	61.4	77.2	64.0	90.3	41.1	31.8	86.8	97.1	96.7	116.1
	第 期末	84.8	64.4	84.1	72.1	96.1	39.2	29.9	84.5	104.1	104.0	108.2
	第 期末	81.2	64.6	83.1	72.1	94.0	40.9	30.3	92.8	96.8	96.6	106.8
	第 期末	86.1	75.7	91.3	87.2	95.5	55.7	46.5	100.5	95.9	95.8	102.0
	26年第 期末	78.7	65.8	78.6	72.4	84.7	49.5	42.4	84.4	90.8	90.6	98.3
	第 期末	96.1	89.5	99.7	98.6	100.8	76.5	73.0	93.7	102.3	102.2	106.6
	第 期末	101.2	105.3	98.7	97.2	100.2	113.6	116.4	100.2	97.3	97.4	91.9
	第 期末	108.0	120.1	105.0	108.1	101.9	139.5	146.1	107.2	96.5	96.8	83.2
	27年第 期末	97.3	97.8	95.3	94.4	96.2	100.9	101.9	96.3	97.0	97.0	93.6
	第 期末	98.9	96.4	99.5	97.8	101.2	92.6	92.6	92.3	101.1	101.3	95.6
	第 期末	91.5	86.7	95.7	90.2	101.3	75.1	70.2	99.1	96.0	95.8	102.0
	第 期末	99.3	98.5	102.7	100.6	104.8	93.2	88.9	114.2	100.0	99.9	106.0
	28年第 期末	88.9	76.6	91.4	89.3	93.5	57.8	48.4	103.6	100.4	100.3	101.3
	第 期末	91.8	80.6	97.7	100.2	95.2	58.9	50.8	98.3	102.4	102.4	101.4
	第 期末	86.3	71.7	87.2	81.7	92.5	51.9	41.1	105.0	100.0	100.0	99.1
	第 期末	89.1	82.2	88.3	88.5	88.1	74.5	65.5	118.6	95.6	95.5	100.3
29年第 期末	81.9	65.8	81.6	77.3	85.8	45.6	32.1	111.5	97.1	97.0	100.9	
第 期末	89.2	72.5	85.0	82.1	87.8	56.5	45.9	108.1	104.9	105.2	89.9	
第 期末	86.6	72.6	83.6	80.3	86.9	58.6	48.5	107.8	99.7	99.9	90.5	
第 期末	92.5	82.7	87.8	87.0	88.6	76.3	68.8	112.8	101.6	101.8	95.6	
季 節 調 整 指 数	25年第 期末	86.7	70.0	85.1	73.1	97.6	48.0	38.4	88.5	100.3	99.9	118.1
	第 期末	84.2	67.2	84.1	73.0	94.9	44.1	34.4	88.8	99.9	99.7	111.6
	第 期末	83.6	67.1	85.1	76.3	93.5	44.7	34.4	91.8	99.0	98.9	105.6
	第 期末	83.9	69.7	89.3	82.4	96.3	46.8	37.7	94.8	98.8	98.9	103.2
	26年第 期末	85.5	75.4	86.6	82.4	91.2	59.0	52.8	86.0	93.8	93.6	100.2
	第 期末	95.8	93.3	99.7	99.8	100.0	85.7	83.5	98.7	98.6	98.3	109.5
	第 期末	104.5	109.8	101.6	103.0	100.4	124.8	132.3	99.9	99.8	99.9	92.0
	第 期末	105.3	110.8	102.7	103.1	102.5	117.6	119.2	100.3	99.3	99.7	84.0
	27年第 期末	105.3	111.9	104.6	106.7	102.9	122.2	130.5	98.1	100.0	100.1	95.4
	第 期末	98.7	100.1	99.3	98.2	100.7	103.2	105.1	97.3	97.7	97.8	98.0
	第 期末	94.6	90.7	98.9	95.9	102.0	83.2	80.3	99.4	98.6	98.4	103.2
	第 期末	96.9	91.0	100.8	96.8	105.5	78.3	72.3	106.4	102.8	102.8	106.7
	28年第 期末	95.7	87.3	99.7	100.1	99.4	70.6	63.3	105.3	103.4	103.4	103.1
	第 期末	91.7	83.6	97.6	100.3	95.3	65.3	57.3	103.5	99.3	99.1	104.1
	第 期末	89.5	75.4	90.4	87.4	93.3	57.9	47.3	106.0	102.8	102.9	101.0
	第 期末	87.1	76.1	87.1	85.8	88.9	62.5	53.2	110.4	98.2	98.2	100.5
29年第 期末	87.8	74.5	88.4	85.8	90.7	55.8	42.4	113.1	99.8	99.8	102.4	
第 期末	89.1	75.1	84.9	81.7	88.1	62.4	51.6	113.8	101.9	102.0	92.6	
第 期末	89.9	76.6	86.7	86.3	87.6	65.7	56.1	109.2	102.5	102.8	92.6	
第 期末	90.6	76.7	86.9	84.7	89.6	63.9	55.6	105.1	104.3	104.5	95.4	

(1 6) 特殊分類別在庫率指数 (四半期別)

(平成 2 7 年平均 = 1 0 0)

項 目	鉱工業 総 合	最 終 需要財	投資財			消費財			生産財	鉱工業用 生産財	その他用 生産財	
				資本財	建設財		耐 久 消費財	非耐久 消費財				
ウエイト	9,104.0	4,338.4	2,208.8	845.4	1,363.4	2,129.6	1,767.8	361.8	4,765.6	4,653.7	111.9	
品 目 数	109	52	34	14	20	18	9	9	57	54	3	
原 指 数	25年第 期	93.6	88.2	91.5	75.9	101.2	84.7	85.4	81.4	98.4	97.9	121.5
	第 期	82.5	66.5	90.1	91.7	89.1	42.1	35.9	72.7	97.0	96.8	107.8
	第 期	78.3	63.9	86.6	52.8	107.6	40.3	30.9	86.2	91.5	90.9	113.5
	第 期	79.2	68.1	85.7	82.5	87.6	49.9	42.6	85.8	89.3	88.9	106.8
	26年第 期	79.7	68.5	84.0	64.4	96.1	52.4	46.9	79.1	89.9	89.6	104.9
	第 期	90.0	81.4	101.7	118.9	91.0	60.4	56.0	81.8	97.8	97.8	96.3
	第 期	102.9	108.0	99.3	101.0	98.2	117.0	122.6	89.5	98.2	98.1	103.7
	第 期	114.5	132.6	112.5	132.9	99.8	153.5	165.6	94.6	97.9	97.9	97.8
	27年第 期	104.1	110.5	107.7	100.1	112.5	113.5	118.5	89.0	98.3	98.5	92.1
	第 期	105.8	108.3	103.0	116.6	94.6	113.7	119.8	83.8	103.5	103.7	94.4
	第 期	94.1	87.8	91.4	88.4	93.2	84.2	77.6	116.5	99.7	99.5	107.9
	第 期	96.0	93.4	97.8	94.9	99.7	88.7	84.2	110.6	98.4	98.2	105.6
	28年第 期	93.1	80.8	94.8	82.3	102.5	66.4	59.3	101.0	104.3	104.4	103.3
	第 期	125.4	148.4	230.9	456.3	91.1	62.9	56.6	93.6	104.5	104.8	92.1
	第 期	90.2	77.8	89.2	83.2	93.0	65.9	53.5	126.7	101.5	101.4	105.3
	第 期	85.6	75.1	85.0	83.2	86.1	65.0	53.5	121.2	95.1	94.9	104.3
29年第 期	86.1	73.9	94.1	87.2	98.5	52.8	41.6	107.8	97.3	97.4	94.4	
第 期	94.1	86.8	117.3	163.1	88.9	55.3	45.1	105.0	100.7	101.1	84.9	
第 期	88.1	77.5	84.8	86.5	83.7	70.0	55.3	141.9	97.7	97.9	89.7	
第 期	91.5	86.3	98.6	112.5	90.1	73.5	64.5	117.6	96.2	96.3	90.0	
季 節 調 整 指 数	25年第 期	94.6	89.2	93.2	86.6	95.6	83.4	81.1	82.7	97.9	97.5	122.7
	第 期	82.5	67.8	85.4	76.1	92.4	49.1	42.0	79.5	94.6	93.8	120.4
	第 期	79.2	65.5	87.4	60.8	102.8	41.0	32.6	79.7	92.0	91.8	106.4
	第 期	76.8	62.6	87.8	76.4	94.0	40.9	34.1	83.5	91.5	91.2	103.0
	26年第 期	82.3	73.3	86.7	78.4	89.9	58.4	53.0	80.5	89.9	89.5	105.6
	第 期	88.8	81.7	94.5	99.5	94.6	69.6	65.0	90.6	95.1	94.7	105.9
	第 期	103.7	110.6	101.3	116.3	95.5	116.3	126.5	82.0	98.5	98.7	97.4
	第 期	112.1	123.5	116.4	129.2	105.6	127.6	134.2	90.9	100.3	100.5	94.3
	27年第 期	107.7	118.8	112.4	123.4	105.4	126.7	134.0	92.3	98.4	98.6	92.6
	第 期	102.8	104.4	91.8	87.6	97.8	128.9	133.4	94.2	100.7	100.4	103.0
	第 期	95.2	90.7	95.3	99.5	93.1	82.1	78.2	105.2	99.9	100.0	102.6
	第 期	95.2	88.9	103.3	98.5	104.4	75.3	69.6	105.5	100.9	101.0	102.5
	28年第 期	95.8	85.2	97.6	100.7	94.4	72.3	64.8	105.5	104.4	104.4	103.1
	第 期	119.9	140.6	202.3	350.9	93.7	70.0	61.7	106.1	101.6	101.4	100.1
	第 期	91.4	80.5	94.2	94.0	94.4	63.4	53.1	112.9	101.8	102.0	100.5
	第 期	86.1	73.3	91.1	91.0	89.4	56.6	45.5	115.5	97.7	97.6	99.9
29年第 期	88.7	78.2	97.8	106.1	91.5	57.8	45.2	114.6	97.5	97.5	95.7	
第 期	89.3	80.0	99.2	111.3	91.2	60.6	48.4	119.5	97.8	97.8	92.4	
第 期	89.6	81.3	91.2	103.3	85.7	67.3	55.4	124.8	97.9	98.3	86.0	
第 期	92.8	85.4	107.0	127.6	93.1	65.3	56.0	112.4	98.9	99.2	86.8	



平成31年(2019年)3月26日発行
発行 埼玉県総務部統計課
さいたま市浦和区高砂3-15-1
担当 動態統計担当
TEL 048-830-2320(直通)
FAX 048-822-4104

この情報は、インターネットでもご覧になれます。



<https://www.pref.saitama.lg.jp/theme/tokei/index.html>