

**令和元年度
市町村における男女共同参画の推進に関する施策の推進状況調査結果**

1 調査目的

県内市町村における男女共同参画の推進に関する施策の推進状況を把握し、今後の男女共同参画行政の基礎資料とします。

2 調査設計

- (1) 調査対象：県内 63 市町村
- (2) 調査時点：平成 31 年 4 月 1 日（一部、各市町村の事情により時点が異なる場合がある。）
- (3) 調査期間：令和元年 9 月 4 日 ～ 令和元年 9 月 27 日

3 調査項目

項 目	
1	男女共同参画・女性問題担当窓口
2	推進体制の状況
	(1)男女共同参画の推進に関する庁内の男女共同参画関係連絡会議 (2)男女共同参画の推進に関する諮問会議、懇談会等
3	議会の状況
4	女性議会の開催
5	男女共同参画に関する条例
6	男女共同参画の推進に関する計画の策定状況
7	市町村長、自治会長等の状況
8	男女共同参画・女性のための総合的な施設
9	男女共同参画関係施策についての苦情の処理を行う体制
10	男女共同参画に関する宣言
11	審議会等委員への女性の登用目標
12	地方自治法（第 202 条の 3）に基づく審議会等の女性の登用状況
13	地方自治法（第 180 条の 5）に基づく委員会等の女性の登用状況
14	女性登用方策
15	職員の在職状況
16	平成 30 年度における男女共同参画に関する事業の実施状況
	(1)男女共同参画に関することを旨とする広報紙
	(2)男女共同参画に関する意識・実態調査
	(3)年次報告書、調査研究報告書など
	(4)講演会・講座
	(5)男女共同参画週間における行事の実施状況
	(6)その他の事業
	(7)表現留意の基準
	(8)職場における旧姓使用制度
	(9)職員等対象の研修会
(10)男女共同参画関連の相談事業（女性問題相談等）	
17	男女共同参画民間団体の動向
	(1)男女共同参画民間団体の連絡組織・連合組織 (2)男女共同参画民間団体への助成
18	DV対策推進体制の実施状況
19	DV対策に関する計画の策定状況
20	配偶者暴力相談支援センター
21	DV対策事業の実施状況

※なお、項目 1, 2, 7, 8, 11～13 については、内閣府による「地方公共団体における男女共同参画社会の形成又は女性に関する施策の推進状況調査」の結果より引用。

・原則各年度4月1日現在。ただし、実施事業の実績については年度末現在。

1 男女共同参画・女性問題担当窓口

【男女共同参画・女性等を名称に冠し、専ら男女共同参画に関する事務を所掌】

	H27	H28	H29	H30	H31
回答/市町村	5/63	5/63	4/63	5/63	9/63
割合(%)	7.9	7.9	6.3	7.9	14.3

2 推進体制の状況

(1) 男女共同参画の推進に関する庁内の男女共同参画関係連絡会議【設置有】

	H27	H28	H29	H30	H31
回答/市町村	47/63	46/63	46/63	48/63	45/63
割合(%)	74.6	73.0	73.0	76.2	71.4

(2) 男女共同参画の推進に関する諮問機関、懇談会等【設置有】

	H27	H28	H29	H30	H31
回答/市町村	49/63	51/63	50/63	51/63	47/63
割合(%)	77.8	81.0	79.4	81.0	74.6

3 議会の状況【議員数】

	H27 ※	H28	H29	H30	H31
女性/全体	242/1,268	257/1,269	257/1,267	257/1,264	256/1,237
割合(%)	19.1	20.3	20.3	20.3	20.7

※ うち、毛呂山町は議会解散中のためH27年4月26日選挙後における数

4 女性議会の開催【開催有】

	H26	H27	H28	H29	H30
回答/市町村	0/63	2/63	0/63	1/63	0/63
割合(%)	0.0	3.2	0.0	1.6	0.0

5 男女共同参画に関する条例【有】

	H27	H28	H29	H30	H31
回答/市町村	33/63	36/63	39/63	39/63	39/63
割合(%)	52.4	57.1	61.9	61.9	61.9

6 男女共同参画の推進に関する計画の策定状況【有】

	H27	H28	H29	H30	H31
回答/市町村	63/63	62/63	63/63	63/63	63/63
割合(%)	100.0	98.4	100.0	100.0	100.0

7 市町村長、自治会長等の状況

(1) 市町村長数

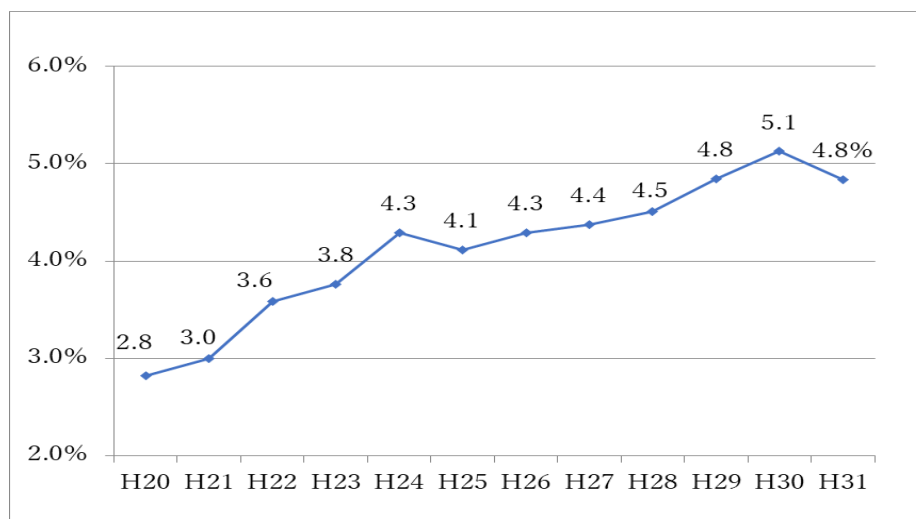
	H27	H28	H29	H30	H31
女性/全体	1/63	1/63	1/63	1/63	1/63
割合(%)	1.6	1.6	1.6	1.6	1.6

(2) 副市町村長数

	H27	H28	H29	H30	H31
女性/全体	0/66	0/66	0/66	0/66	1/66
割合(%)	0.0	0.0	0.0	0.0	1.5

(3) 自治会長数

	H27	H28	H29	H30	H31
女性/全体	314/7,179	323/7,161	348/7,182	368/7,178	347/7,178
割合(%)	4.4	4.5	4.8	5.1	4.8



8 男女共同参画・女性のための総合的な施設【設置有】

	H27	H28	H29	H30	H31
回答/市町村	22/63	22/63	23/63	23/63	25/63
割合(%)	34.9	34.9	36.5	36.5	39.7

9 男女共同参画関係施策についての苦情の処理を行う体制【有】

	H27	H28	H29	H30	H31
回答/市町村	17/63	19/63	23/63	23/63	23/63
割合(%)	27.0	30.2	36.5	36.5	36.5

10 男女共同参画に関する宣言【有】

	H27	H28	H29	H30	H31
回答/市町村	8/63	8/63	8/63	8/63	8/63
割合(%)	12.7	12.7	12.7	12.7	12.7

11 審議会等委員への女性の登用目標

(1) 目標値【有※】

	H27	H28	H29	H30	H31
回答/市町村	62/63	60/63	61/63	61/63	61/63
割合(%)	98.4	95.2	96.8	96.8	96.8

※ うち、羽生市は令和元年6月1日現在、富士見市は平成30年10月1日現在、神川町は令和元年9月18日現在における数。また、さいたま市は平成30年まで3月31日現在における数。

(2) 目標の対象となる審議会等における女性委員の登用状況【女性委員のいる審議会等数】

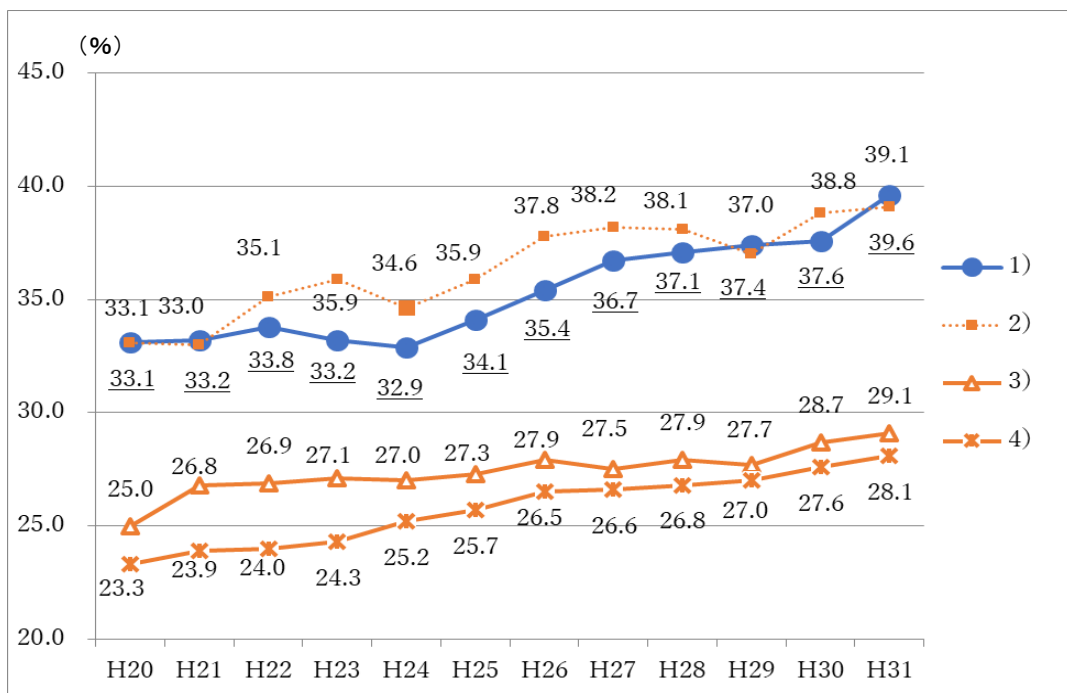
	H27	H28	H29	H30	H31※
回答/全体	2,009/2,463	2,030/2,469	2,090/2,531	2,105/2,513	2,060/2,435
割合(%)	81.6	82.2	82.6	83.8	84.6

※ うち、羽生市は令和元年6月1日現在、富士見市は平成30年10月1日現在、神川町は令和元年9月18日現在における数。また、さいたま市は平成30年まで3月31日現在における数。

(3) 目標の対象となる審議会等における女性委員の登用状況【女性委員数】

	H27	H28	H29	H30	H31※
回答/全体	8,704/31,703	8,799/31,547	8,958/32,284	9,435/32,847	9,376/32,238
割合(%)	27.5	27.9	27.7	28.7	29.1

※ うち、羽生市は令和元年6月1日現在、富士見市は平成30年10月1日現在、神川町は令和元年9月18日現在における数。また、さいたま市は平成30年まで3月31日現在における数。



- 1) 国の審議会等における参画状況(調査時点は、毎年9月30日)。
- 2) 県の目標の対象である審議会等における登用状況。
- 3) 各市町村の目標を設定している審議会等における登用目標状況。
- 4) 各市町村の地方自治法(第202条の3、第180の5)に基づく審議会等における登用状況。

1.2 地方自治法(第202条の3)に基づく審議会等の女性の登用状況【女性委員数】

	H27	H28	H29	H30	H31※
女性/全体	7,294/26,263	7,776/27,796	7,819/27,869	8,064/28,307	8,188/28,300
割合(%)	27.8	28.0	28.1	28.5	28.9

※ うち、羽生市は令和元年6月1日現在、富士見市は平成30年10月1日現在、神川町は令和元年9月18日現在における数。また、さいたま市は平成30年まで3月31日現在における数。

1.3 地方自治法（第180条の5）に基づく委員会等の女性の登用状況【女性委員数】

	H27	H28	H29	H30	H31※
女性/全体	320/2,372	311/2,332	312/2,247	328/2,129	335/2,061
割合(%)	13.5	13.3	13.9	15.4	16.3

※ うち、羽生市は令和元年6月1日現在、神川町は令和元年9月18日現在における数。また、さいたま市は平成30年まで3月31日現在における数。

1.4 女性登用方策【審議会等委員への女性の登用促進方策有】

	H27	H28	H29	H30	H31
回答/市町村	31/63	35/63	36/63	39/63	40/63
割合(%)	49.2	55.6	57.1	61.9	63.5

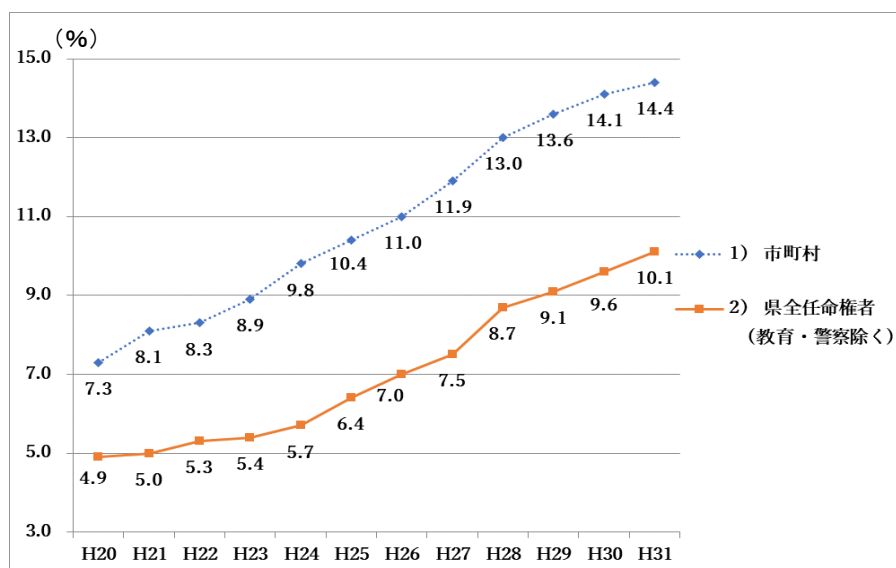
1.5 職員の在職状況

(1) 職員総数

	H27	H28	H29	H30	H31
女性/全体	19,383/49,955	19,755/50,026	18,180/46,942	20,513/50,783	20,764/50,904
割合(%)	38.8	39.5	38.7	40.4	40.8

(2) 管理職相当職以上の職員人数

	H27	H28	H29	H30	H31
女性/全体	613/5,527	696/5,366	702/5,166	733/5,193	749/5,188
割合(%)	11.9	13.0	13.6	14.1	14.4



1.6 平成30年度における男女共同参画に関する事業の実施状況

(1) 男女共同参画に関することを旨とする広報紙【有】

	H26	H27	H28	H29	H30
回答/市町村	45/63	46/63	45/63	49/63	48/63
割合(%)	71.4	73.0	71.4	77.8	76.2

(2) 男女共同参画に関する意識・実態調査【有】

	H26	H27	H28	H29	H30
回答/市町村	9/63	15/63	13/63	11/63	9/63
割合(%)	14.3	23.8	20.6	17.4	14.3

(3) 年次報告書、調査研究報告書など【有】

	H26	H27	H28	H29	H30
回答/市町村	30/63	33/63	35/63	32/63	31/63
割合 (%)	47.6	52.4	55.6	50.8	49.2

(4) 講演会・講座（男女共同参画週間に係るものは除く）【有】

	H26	H27	H28	H29	H30
回答/市町村	49/63	47/63	51/63	49/63	51/63
割合 (%)	77.8	74.6	81.0	77.8	81.0

(5) 男女共同参画週間における行事の実施状況【有】

	H26	H27	H28	H29	H30
回答/市町村	47/63	45/63	47/63	46/63	47/63
割合 (%)	74.6	71.4	74.6	73.0	74.6

(6) その他の事業【有】

	H26	H27	H28	H29	H30
回答/市町村	33/63	36/63	37/63	38/63	38/63
割合 (%)	52.4	57.1	58.7	60.3	60.3

(7) 表現留意の基準【有】

	H26	H27	H28	H29	H30
回答/市町村	16/63	16/63	17/63	18/63	14/63
割合 (%)	25.4	25.4	27.0	28.6	22.2

(8) 職場における旧姓使用制度【有】

	H26	H27	H28	H29	H30
回答/市町村	35/63	35/63	36/63	41/63	48/63
割合 (%)	55.6	55.6	57.1	65.1	76.2

(9) 職員等対象の研修会【有】

	H26	H27	H28	H29	H30
回答/市町村	38/63	34/63	33/63	36/63	35/63
割合 (%)	60.3	54.0	52.4	57.1	55.6

(10) 男女共同参画関連の相談事業（女性問題相談等）【有】

	H26	H27	H28	H29	H30
回答/市町村	47/63	49/63	51/63	50/63	50/63
割合 (%)	74.6	77.8	81.0	79.4	79.4

1.7 男女共同参画民間団体の動向

(1) 男女共同参画民間団体の連絡組織・連合組織【有】

	H27	H28	H29	H30	H31
回答/市町村	12/63	12/63	11/63	11/63	11/63
割合 (%)	19.0	19.0	17.5	17.5	17.5

(2) 男女共同参画民間団体への助成【有】

	H27	H28	H29	H30	H31
回答/市町村	10/63	12/63	11/63	11/63	11/63
割合 (%)	15.9	19.0	17.5	17.5	17.5

18 DV対策推進体制の状況

(1) 庁内連携会議【有】

	H27	H28	H29	H30	H31
回答/市町村	51/63	52/63	53/63	54/63	56/63
割合(%)	81.0	82.5	84.1	85.7	88.9

(2) 市町村外部関係機関を構成員とする会議【有】

	H27	H28	H29	H30	H31
回答/市町村	27/63	27/63	27/63	27/63	27/63
割合(%)	42.9	42.9	42.9	42.9	42.9

19 DV対策に関する計画の策定状況

	H27	H28	H29	H30	H31
回答/市町村	58/63	60/63	61/63	62/63	62/63
割合(%)	92.1	95.2	96.8	98.4	98.4

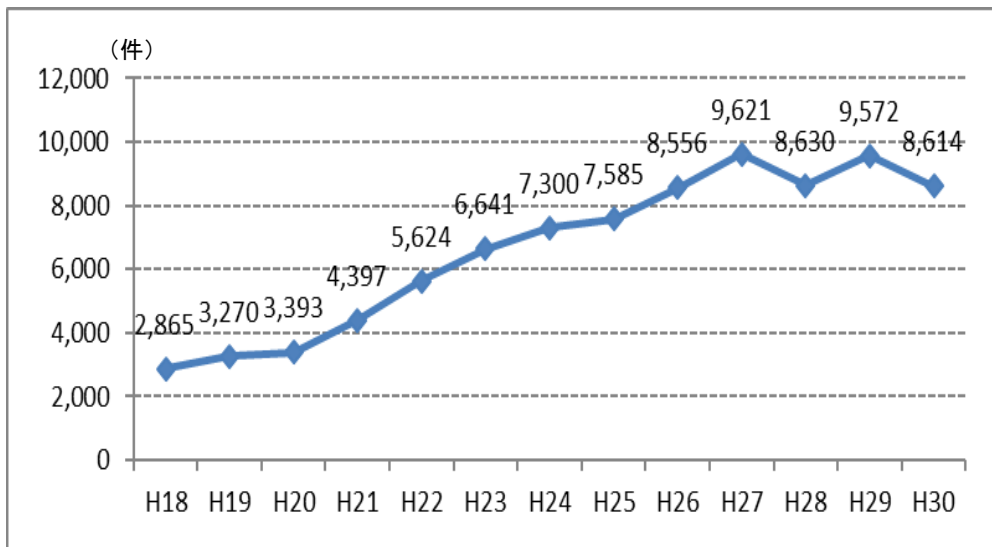
20 配偶者暴力相談支援センター

	H27	H28	H29	H30	H31
回答/市町村	12/63	15/63	16/63	16/63	18/63
割合(%)	19.0	23.8	25.4	25.4	28.6

21 DV対策事業の実施状況

○ 「配偶者等からの暴力」に関わる相談件数

	H26	H27	H28	H29	H30
相談件数	8,556	9,621	8,630	9,572	8,614



○ 婦人相談員の配置【市のみ】

	H27	H28	H29	H30	H31
回答 / 市	10/40	11/40	12/40	12/40	13/40
割合(%)	25.0	27.5	30.0	30.0	32.5

○ 宿泊費補助【有】

	H27	H28	H29	H30	H31
回答/市町村	28/63	30/63	31/63	31/63	32/63
割合(%)	44.4	47.6	49.2	49.2	50.8