




埼玉の学校給食

平成25年度



埼玉県マスコット「コバトン」

埼玉県教育委員会

目 次

平成25年度 本県における学校給食の推移	1
1 学校給食の実施状況	2
2 調理方式別による実施状況	3
3 学校給食費	13
4 米飯給食の実施状況(公立学校)	18
5 栄養摂取状況	21
6 栄養教諭・学校栄養職員の配置状況	23
7 学校給食調理員の配置状況	26
8 学校給食業務外部委託状況	27
9 調理場の衛生管理状況	28
10 食器用洗剤使用状況	29
11 残滓処理状況	29
12 食器具の使用状況	30
13 特色ある学校給食活動の状況	32
14 資料	
(1)公立学校施設整備費補助金等交付状況	38
(2)学校給食関係研究委嘱校	43
(3)学校給食優良学校等(文部科学大臣表彰及び県教育長表彰)	44
(4)平成25年度学校給食関係行事	49
(5)平成25年度各講習会等実施内容	49

利用上の留意事項

- 1 図表等の各数値は、「学校給食実施状況等調査」(平成25年5月1日現在)を参考に作成したものである。
- 2 市町村名・学校名は、平成25年5月1日現在のものである。
- 3 数字の単位未満は、四捨五入することを原則とした。
- 4 時系列の表については、ある時期以前の分を省いて掲載した。
- 5 その他
「公立」……県立及び市町村立
毎年調査しない内容については、以前の結果を再掲した。
図表ごとの留意点は、それぞれの欄外に記入した。
- 6 掲載内容についての問い合わせ先
教育局県立学校部保健体育課学校給食担当
電話 048-830-6968

平成25年度 本県における学校給食の推移

(平成24年度との比較)

1 学校給食実施状況(P2参照)

公立小中学校の学校給食実施校における完全給食の実施状況は、平成5年度から小学校、中学校、特別支援学校(病弱を除く)、夜間定時制高校すべて100%であった。

平成10年度には小学校が99.9%となったが、平成11年度から平成14年度までは再び全ての公立学校で100%となった。

平成15年度には県立伊奈学園中学校が開校し、ミルク給食を開始したことから、公立中学校が、99.8%となった。

2 調理方式別による実施状況(P4参照)

単独調理方式による実施校は、4校増の496校(40.3%)、共同調理方式による実施校は、7校減の687校(55.8%)となった。また、全面委託方式等による実施校は、48校(3.9%)であった。

3 学校給食費及び実施回数(P13~17参照)

学校給食費は、平均月額で小学校高学年が3,857円で17円増、中学校が4,561円で12円増であった。学校給食の平均年間実施予定回数は、小学校が187回、中学校が186回で前年度と変わらなかった。

また、平成25年度に2市町が学校給食費を改定した。

4 米飯給食の実施状況(P19,20,24,25参照)

米飯給食の1週間当たりの平均実施回数は、3.1回と前年度と変わらなかった。

5 栄養教諭・学校栄養職員の配置状況(P24参照)

公立小中学校における栄養教諭・学校栄養職員の配置状況は、単独調理方式の小学校は2人増、中学校は2人増、共同調理場では変わらなかった。

そのうち、栄養教諭は学校栄養職員からの任用替えにより、小学校で13人、中学校で6人、共同調理場で5人の増員となり、合計で181人(24人増)の配置となった。

6 学校給食調理員の配置状況(P26参照)

平成22年度から、任用にかかる調理員数についての調査に変更となった。

公立学校における常勤の調理員は、単独調理場の小学校では、11人増員、中学校では1人減員、共同調理場では57人の減員で、合計で47人減員となった。

また、非常勤の調理員は、単独調理場の小学校で41人増員、中学校で4人増員、共同調理場で101人の減員となり、合計で56人の減員となった。

7 学校給食業務外部委託状況(P27参照)

公立学校における調理業務委託の状況は、小中学校の単独調理場で19校増加し、共同調理場でも1場増加した。

1 学校給食の実施状況

(1) 学校給食実施状況と実施内容

学校給食は、食事内容によって、完全給食(パン又は米飯(これに準ずる小麦粉食品、米加工食品、その他の食品を含む。))ミルク及びおかずによる給食)、補食給食(ミルク及びおかず等による給食)、ミルク給食(ミルクのみの給食)に区分されるが、成長期にある児童生徒の健康増進を図るため、栄養のバランスのとれた食事を提供するということから、望ましい形態は、完全給食である。

平成25年5月1日現在、公立学校における学校給食実施校は、小学校が812校、100%が完全給食を実施している。中学校は421校のうち420校(99.8%)で実施し、419校で完全給食を実施している。

(平成25年5月1日現在)

区分		給食実施校数				給食実施児童・生徒・幼児数			
		完全給食	補食給食	ミルク給食	計	完全給食	補食給食	ミルク給食	計
小学校	公立	812			812	378,691			378,691
	私立	3		1	4	1,357		303	1,660
	計	815	0	1	816	380,048	0	303	380,351
中学校	公立	419		1	420	185,683		239	185,922
	私立	9		2	11	2,795		346	3,141
	計	428	0	3	431	188,478	0	585	189,063
特別支援学校	公立	36			36	5,794			5,794
	私立				0				0
	計	36	0	0	36	5,794	0	0	5,794
夜間定時制高校	公立	27			27	2,234			2,234
	私立				0				0
	計	27	0	0	27	2,234	0	0	2,234
合計	公立	1,294	0	1	1,295	572,402	0	239	572,641
	私立	12	0	3	15	4,152	0	649	4,801
	計	1,306	0	4	1,310	576,554	0	888	577,442

(2) 公立小中学校給食実施校数、児童・生徒数

(平成25年5月1日現在)

区分	学校数	児童・生徒数
小学校	812 校	378,691 人
中学校	420 校	185,922 人
合計	1,232 校	564,613 人

(3) 幼稚園給食実施園数と幼児数

(平成25年5月1日現在)

	給食実施園数				幼児数			
	完全給食	補食給食	ミルク給食	計	完全給食	補食給食	ミルク給食	計
公立	20	3	0	23	1,515	235	0	1,750
私立	330	1	8	339	66,565	211	1,362	68,138
計	350	4	8	362	68,080	446	1,362	69,888

2 調理方式別による実施状況

(1) 調理方式別による完全給食実施状況(公立小中学校数)

(平成25年5月1日現在)

調理方式		小学校	中学校	合計
単独調理	学校数	362校 (44.6%)	134校 (32.0%)	496校 (40.3%)
	児童生徒数	195,806人 (51.7%)	67,159人 (36.2%)	262,965人 (46.6%)
共同調理	学校数	419校 (51.6%)	268校 (64.0%)	687校 (55.8%)
	児童生徒数	171,193人 (45.2%)	111,134人 (59.8%)	282,327人 (50%)
全面委託等	学校数	31校 (3.8%)	17校 (4.0%)	48校 (3.9%)
	児童生徒数	11,692人 (3.1%)	7,390人 (4.0%)	19,082人 (3.4%)
合計	学校数	812校 (100%)	419校 (100%)	1,231校 (100%)
	児童生徒数	378,691人 (100%)	185,683人 (100%)	564,374人 (100%)

(2) 24年度との調理方式の変更

さいたま市

上里小学校 共同 単独
岩槻中学校 共同 単独

川口市

芝園中学校 廃止

鴻巣市

屈巢小学校 共同 単独
共和小学校 共同 単独
広田小学校 共同 単独

桶川市

川田谷小学校 単独 委託

北本市

西中学校 共同 単独

東秩父村

東小学校と西小学校 統合 槻川小学校

皆野町

金沢小学校 廃止

吉川市

美南小学校 新設

鴻巣加須学校給食センター 解散

加須市立騎西学校給食センターに名称変更

(3) 調理方式の区分

単独調理方式・・・学校内に設置した調理場から給食の供給を受ける方式。
自校方式とも呼ばれる。

共同調理方式・・・二以上の義務教育諸学校の学校給食の実施に必要な施設を設けて、各学校が給食の供給を受ける方式。センター方式と呼ばれる。

全面委託方式・・・調理場を設置せずに民間業者等に給食業務を委託して、学校は、そこから受配する方式。デリバリー方式とも呼ばれる。

(4) 市町村別学校給食調理方式別実施学校数

(平成25年5月1日現在)

	市町村	学 校 数			単独校調理場方式			共同調理場方式				全面委託調理方式等		
		小学校	中学校	計	小学校	中学校	計	受 配 校			共同調理場	小学校	中学校	計
								小学校	中学校	計				
南部教育事務所	1 さいたま市	103	57	160	94	54	148	9	3	12	2	0	0	0
	さいたま市	103	57	160	94	54	148	9	3	12	2	0	0	0
	2 川口市	52	26	78	26	3	29	26	23	49	4	0	0	0
	3 鴻巣市	19	8	27	15	0	15	0	8	8	1	4	0	4
	4 上尾市	22	11	33	22	0	22	0	11	11	1	0	0	0
	5 草加市	21	11	32	21	11	32	0	0	0	0	0	0	0
	6 蕨市	7	3	10	0	0	0	7	3	10	1	0	0	0
	7 戸田市	12	6	18	9	0	9	3	6	9	1	0	0	0
	8 朝霞市	10	5	15	2	0	2	8	5	13	3	0	0	0
	9 志木市	8	4	12	8	4	12	0	0	0	0	0	0	0
	10 和光市	8	3	11	8	3	11	0	0	0	0	0	0	0
	11 新座市	17	6	23	17	6	23	0	0	0	0	0	0	0
	12 桶川市	7	4	11	6	4	10	0	0	0	0	1	0	1
	13 北本市	8	4	12	8	1	9	0	3	3	1	0	0	0
	14 伊奈町	4	3	7	0	0	0	4	3	7	1	0	0	0
	南部合計	195	94	289	142	32	174	48	62	110	13	5	0	5
西部教育事務所	15 川越市	32	22	54	0	0	0	32	22	54	4	0	0	0
	16 所沢市	32	15	47	15	0	15	17	15	32	2	0	0	0
	17 飯能市	14	8	22	5	5	10	9	3	12	5	0	0	0
	18 東松山市	11	5	16	0	0	0	8	0	8	1	3	5	8
	19 狭山市	15	10	25	0	0	0	15	10	25	3	0	0	0
	20 入間市	16	11	27	16	0	16	0	11	11	1	0	0	0
	21 富士見市	11	6	17	0	0	0	11	6	17	1	0	0	0
	22 坂戸市	13	7	20	13	7	20	0	0	0	0	0	0	0
	23 鶴ヶ島市	8	5	13	0	0	0	8	5	13	2	0	0	0
	24 日高市	6	6	12	0	0	0	6	6	12	1	0	0	0
	25 ふじみ野市	13	6	19	0	0	0	13	6	19	2	0	0	0
	26 三芳町	5	3	8	0	0	0	5	3	8	1	0	0	0
	27 毛呂山町	4	2	6	0	0	0	4	2	6	1	0	0	0
	28 越生町	2	1	3	2	1	3	0	0	0	0	0	0	0
	29 滑川町	3	1	4	0	0	0	0	0	0	0	3	1	4
	30 嵐山町	3	2	5	0	0	0	3	2	5	1	0	0	0
	31 小川町	6	3	9	0	0	0	6	3	9	1	0	0	0
	32 川島町	6	2	8	0	0	0	6	2	8	1	0	0	0
33 吉見町	6	1	7	0	0	0	6	1	7	1	0	0	0	
34 鳩山町	3	1	4	0	0	0	3	1	4	1	0	0	0	
35 ときがわ町	3	2	5	0	0	0	3	2	5	1	0	0	0	
36 東秩父村	1	1	2	0	0	0	1	1	2	1	0	0	0	
	西部合計	213	120	333	51	13	64	156	101	257	31	6	6	12

(4) 市町村別学校給食調理方式別実施学校数

(平成25年5月1日現在)

	市町村	学 校 数			単独校調理場方式			共同調理場方式				全面委託調理方式等		
		小学校	中学校	計	小学校	中学校	計	受 配 校			共同調理場	小学校	中学校	計
								小学校	中学校	計				
北部 教育 事務所	37 熊谷市	29	16	45	8	3	11	21	13	34	2	0	0	0
	38 秩父市	14	9	23	0	0	0	14	9	23	7	0	0	0
	39,47 本庄・上里	13	5	18	0	0	0	13	5	18	1	0	0	0
	39 本庄(旧児玉)	4	1	5	4	1	5	0	0	0	0	0	0	0
	40 深谷市	19	10	29	14	8	22	5	2	7	2	0	0	0
	41 横瀬町	1	1	2	0	0	0	1	1	2	1	0	0	0
	42 皆野町	3	1	4	0	0	0	3	1	4	1	0	0	0
	43 長瀨町	2	1	3	0	0	0	2	1	3	1	0	0	0
	44 小鹿野町	4	4	8	1	0	1	3	4	7	3	0	0	0
	45 美里町	3	1	4	3	1	4	0	0	0	0	0	0	0
	46 神川町	4	2	6	0	0	0	4	2	6	1	0	0	0
	48 寄居町	6	3	9	0	0	0	6	3	9	1	0	0	0
		北部合計	102	54	156	30	13	43	72	41	113	20	0	0
東部 教育 事務所	49 行田市	16	8	24	0	0	0	16	8	24	1	0	0	0
	50 加須市	22	8	30	0	0	0	22	8	30	4	0	0	0
	51 春日部市	24	13	37	18	10	28	6	3	9	1	0	0	0
	52 羽生市	11	3	14	0	0	0	11	3	14	1	0	0	0
	53 越谷市	30	15	45	0	0	0	30	15	45	3	0	0	0
	54 久喜市	23	11	34	2	0	2	11	5	16	3	10	6	16
	55 八潮市	10	5	15	0	0	0	0	0	0	0	10	5	15
	56 三郷市	19	8	27	0	0	0	19	8	27	3	0	0	0
	57 蓮田市	8	5	13	8	5	13	0	0	0	0	0	0	0
	58 幸手市	9	3	12	9	3	12	0	0	0	0	0	0	0
	59 吉川市	8	3	11	2	0	2	6	3	9	2	0	0	0
	60 白岡市	6	4	10	6	4	10	0	0	0	0	0	0	0
	61 宮代町	4	3	7	0	0	0	4	3	7	1	0	0	0
	62 杉戸町	6	3	9	0	0	0	6	3	9	1	0	0	0
63 松伏町	3	2	5	0	0	0	3	2	5	1	0	0	0	
	東部合計	199	94	293	45	22	67	134	61	195	21	20	11	31
	合計	812	419	1,231	362	134	496	419	268	687	87	31	17	48

(5) 調理場の形態(直営・委託)状況

平成25年5月1日現在

形態	市 町 村 名
直営 + 全面委託等	鴻巣市 東松山市 久喜市 桶川市
全面委託等	滑川町 八潮市
直営 (単+共)	さいたま市 川口市 上尾市 戸田市 朝霞市 北本市 所沢市 飯能市 入間市 熊谷市 深谷市 小鹿野町 春日部市 吉川市
直営 (共同)	蕨市 伊奈町 川越市 狭山市 富士見市 鶴ヶ島市 日高市 ふじみ野市 三芳町 毛呂山町 嵐山町 小川町 川島町 吉見町 鳩山町 ときがわ町 東秩父村 秩父市 横瀬町 皆野町 長瀨町 本庄上里 神川町 寄居町 行田市 加須市 羽生市 越谷市 三郷市 宮代町 杉戸町 松伏町
直営 (単独)	草加市 志木市 和光市 新座市 坂戸市 越生町 本庄市 美里町 蓮田市 幸手市 白岡市

(6) 共同調理場による実施校、児童生徒数等の推移

(平成25年5月1日現在)

年 度	市町村 数	共同調 理場数	小 学 校		中 学 校		計	
			学校数	児 童 数	学校数	生 徒 数	学校数	児童生徒数
			校	人	校	人	校	人
昭和51	55	71	329	242,070	166	107,925	495	349,995
52	55	74	335	253,794	175	119,747	510	373,541
53	54	76	343	270,091	176	128,852	519	398,943
54	55	79	352	284,032	185	131,167	537	415,199
55	55	81	369	291,019	192	139,472	561	430,491
56	56	82	378	296,376	199	151,127	577	447,503
57	57	86	386	296,639	214	169,266	600	465,905
58	58	89	398	292,368	229	177,645	627	470,013
59	58	90	398	282,933	235	185,511	633	468,444
60	59	90	395	269,141	251	202,948	646	472,089
61	58	89	394	255,585	262	218,584	656	474,169
62	58	89	394	242,931	263	217,002	657	459,933
63	58	89	398	237,121	266	208,294	664	445,415
平成元	58	88	397	230,956	273	201,906	670	432,862
2	60	90	402	228,744	281	194,443	683	423,187
3	60	90	405	222,929	282	186,885	687	409,814
4	61	91	408	217,227	285	180,937	693	398,164
5	62	92	409	213,038	302	180,601	711	393,639
6	62	92	408	207,769	302	173,080	710	380,849
7	62	92	428	209,929	309	171,775	737	381,704
8	62	93	439	212,619	312	170,253	751	382,872
9	62	92	443	208,210	314	168,041	757	376,251
10	63	92	447	205,892	316	164,841	763	370,733
11	63	92	447	202,072	316	159,261	763	361,333
12	63	92	448	200,672	316	154,427	764	355,099
13	61	91	446	199,363	312	149,001	758	348,364
14	61	89	447	198,767	307	141,656	754	340,423
15	61	90	444	198,320	300	133,490	744	331,810
16	61	88	440	196,653	286	122,423	726	319,076
17	58	87	438	194,731	272	115,791	710	310,522
18	55	85	438	192,532	271	113,635	709	306,167
19	53	86	433	186,371	272	114,071	705	300,442
20	53	85	431	184,205	271	113,545	702	297,750
21	53	86	433	182,716	273	114,274	706	296,990
22	50	86	426	177,901	273	113,320	699	291,221
23	50	87	426	175,367	271	113,322	697	288,689
24	50	87	423	172,480	271	112,509	694	284,989
25	49	87	419	171,193	268	111,134	687	282,327

(7) 学校給食共同調理場

(平成25年5月1日現在)

上段: 学校数、下段: 児童生徒等数

番号	設置者	名称	所在地	電話	開設 又は 改築	ドライ	学校数及び児童生徒等数				配設 膳置 員校
							小学校	中学校	計	その他	
1	さいたま市	さいたま市立 岩槻学校 給食センター	〒339-0076 さいたま市岩槻区 大字平林寺373-2	048 757 5359	昭和 48年 4月		4 2,131	2 877	6 3,008		6
2	さいたま市	さいたま市立 与野本町学校 給食センター	〒338-0004 さいたま市中央区 本町西6-3-1	048 854 3179	平成 8年 4月		5 1,766	1 248	6 2,014		6
3	川口市	川口市立 前川学校 給食センター	〒333-0843 川口市前上町 27-7	048 262 1566	昭和 41年 9月		5 2,106	4 2,525	9 4,631		9
4	川口市	川口市立 神根学校 給食センター	〒333-0863 川口市在家町 14-1	048 267 4936	昭和 46年 4月		6 3,630	6 2,899	12 6,529		12
5	川口市	川口市立 新郷学校 給食センター	〒334-0062 川口市大字 榛松1807	048 284 1981	昭和 49年 4月		6 3,489	6 3,654	12 7,143		12
6	川口市	川口市立 南平学校 給食センター	〒332-0004 川口市領家 5-1-43	048 225 1451	昭和 55年 4月		9 3,997	7 3,456	16 7,453		16
7	鴻巣市	鴻巣市立 中学校給食 センター	〒365-0044 鴻巣市 滝馬室682-1	048 543 5333	平成 2年 4月		0 0	8 3,152	8 3,152		8
8	上尾市	上尾市立 中学校給食 共同調理場	〒362-0013 上尾市大字 上尾村476	048 777 1552	平成 5年 1月		0 0	11 6,343	11 6,343		11
9	蕨市	蕨市立 学校給食 センター	〒335-0005 蕨市錦町 2-6-14	048 443 4151	昭和 59年 6月		7 2,902	3 1,468	10 4,370		10
10	戸田市	戸田市立 学校給食 センター	〒335-0026 戸田市新曽南 4-3-45	048 442 5065	平成 23年 10月		3 1,811	6 3,155	9 4,966		9
11	朝霞市	朝霞市 学校給食浜崎 学校給食センター	〒351-0033 朝霞市 浜崎4-13-63	048 473 6291	昭和 40年 9月		4 2,695	0 0	4 2,695		4
12	朝霞市	朝霞市 学校給食栄町 学校給食センター	〒351-0012 朝霞市栄町 5-1-57	048 467 3551	昭和 52年 4月		3 2,524	0 0	3 2,524		3
13	朝霞市	朝霞市 学校給食溝沼 学校給食センター	〒351-0023 朝霞市大字 溝沼1029-8	048 451 0370	平成 15 1月		1 657	5 3,587	6 4,244		6
14	北本市	北本市立 学校給食 センター	〒364-0002 北本市 宮内4-345	048 543 1871	昭和 56年 6月		0 0	3 1,620	3 1,620		3
15	伊奈町	伊奈町立 学校給食 共同調理場	〒362-0806 伊奈町大字 小室8254	048 721 0227	平成 8年 4月		4 3,245	3 1,384	7 4,629		7
16	川越市	川越市立 菅間学校 給食センター	〒350-0832 川越市菅間 18-9	049 223 3038	平成 17年 9月		20 11,093	0 0	20 11,093		20
17	川越市	川越市立 今成学校 給食センター	〒350-1105 川越市今成 2-35-5	049 223 0891	平成 5年 4月		0 0	22 8,448	22 8,448	特 1 47	23
18	川越市	川越市立 藤間学校 給食センター	〒350-1142 川越市 藤間948-1	049 245 0138	昭和 56年 4月		6 3,757	0 0	6 3,757		6
19	川越市	川越市立 吉田学校 給食センター	〒350-0807 川越市 吉田444	049 232 3765	昭和 59年 4月		6 2,997	0 0	6 2,997		6

番号	設置者	名称	所在地	電話	開設 又は 改築	ドライ	学校数及び児童生徒等数				配設 膳置 員校
							小学校	中学校	計	その他	
20	所沢市	所沢市立 第1学校 給食センター	〒359-1152 所沢市 北野3-33-5	04 2949 3740	昭和 55年 3月		9 4,812	7 3,666	16 8,478		16
21	所沢市	所沢市立 第3学校 給食センター	〒359-0001 所沢市大字 下富866-1	04 2942 2972	昭和 50年 6月		8 3,795	8 4,422	16 8,217		16
22	飯能市	飯能市 名栗学校給食 共同調理場	〒357-0111 飯能市上名栗 2961番地1	042 979 1009	昭和 42年		1 69	1 55	2 124	幼 1 23	0
23	飯能市	飯能市 西川学校給食 共同調理場	〒357-0203 飯能市 長沢26-2	042 978 1214	平成 21年 4月		3 139	1 75	4 214		3
24	飯能市	飯能市 南高麗学校給食 共同調理場	〒357-0054 飯能市 下直竹38	042 972 2806	平成 21年 4月		1 92	1 42	2 134		0
25	飯能市	飯能市 原市場学校給食 共同調理場	〒357-0126 飯能市 下赤工442-2	042 977 1236	平成 23年 4月		2 338	0 0	2 338		0
26	飯能市	飯能市 双柳学校給食 共同調理場	〒357-0021 飯能市 双柳1194	042 973 6522	平成 23年 4月		2 617	0 0	2 617		0
27	東松山市	東松山市 学校給食 センター	〒355-0036 東松山市大字 下野本527-1	0493 22 0742	平成 9年 4月		8 3,325	0 0	8 3,325		8
28	狭山市	狭山市立 入間川学校 給食センター	〒350-1323 狭山市 鷺ノ木6-48	04 2954 2414	平成 21年 9月		6 2,849	3 1,085	9 3,934		9
29	狭山市	狭山市立 堀兼学校 給食センター	〒350-1312 狭山市 堀兼2105	04 2959 4201	昭和 52年 12月		5 2,404	5 1,659	10 4,063		10
30	狭山市	狭山市立 柏原学校 給食センター	〒350-1335 狭山市 柏原2507	04 2955 6861	平成 21年 9月		4 2,057	2 969	6 3,026		6
31	入間市	入間市立 学校給食 センター	〒358-0031 入間市大字 新久129	04 2963 8801	昭和 56年 4月		0 0	11 4,030	11 4,030		11
32	富士見市	富士見市 学校給食 センター	〒354-0031 富士見市大字 勝瀬506-1	049 252 2881	平成 3年 6月		11 5,767	6 2,760	17 8,527		17
33	鶴ヶ島市	鶴ヶ島市 第一学校 給食センター	〒350-2206 鶴ヶ島市 藤金574-1	049 285 6596	昭和 53年 5月		4 1,806	3 1,243	7 3,049		7
34	鶴ヶ島市	鶴ヶ島市 第二学校 給食センター	〒350-2206 鶴ヶ島市 藤金574-1	049 285 6596	昭和 59年 4月		4 2,198	2 630	6 2,828		6
35	日高市	日高市 学校給食 センター	〒350-1231 日高市大字 鹿山19	042 985 3600	昭和 52年 5月		6 3,226	6 1,458	12 4,684		12
36	ふじみ野市	ふじみ野市立 上福岡学校 給食センター	〒356-0011 ふじみ野市 福岡1-2-6	049 262 4357	昭和 46年 1月		7 3,209	3 1,339	10 4,548		10
37	ふじみ野市	ふじみ野市立 大井学校 給食センター	〒356-0044 ふじみ野市 西鶴ヶ岡1769-1	049 261 5564	平成 17年 8月		6 2,763	3 1,615	9 4,378		9
38	三芳町	三芳町立 学校給食 センター	〒354-0045 三芳町大字 上富307-4	049 258 3550	昭和 47年 9月		5 2,318	3 1,086	8 3,404		8
39	毛呂山町	毛呂山町 学校給食 センター	〒350-0439 毛呂山町目白台 4-3-4	049 294 2242	平成 18年 9月		4 1,727	2 873	6 2,600		6

番号	設置者	名称	所在地	電話	開設 又は 改築	ドライ	学校数及び児童生徒等数				配設 膳置 員校
							小学校	中学校	計	その他	
40	嵐山町	嵐山町 学校給食 センター	〒355-0211 嵐山町大字 杉山1046-1	0493 62 6127	平成 21年 12月		3 859	2 476	5 1,335	幼 1 70	5
41	小川町	小川町 学校給食 センター	〒355-0321 小川町大字 小川377	0493 72 0673	昭和 55年 4月		6 1,288	3 730	9 2,018		0
42	川島町	川島町 学校給食 センター	〒350-0121 川島町大字 上八ツ林798-1	049 297 0260	平成 3年 9月		6 1,059	2 571	8 1,630		4
43	吉見町	吉見町 学校給食 センター	〒355-0118 吉見町 下細谷37	0493 54 1508	平成 12年 4月		6 888	1 600	7 1,488		0
44	鳩山町	鳩山町立 学校給食 センター	〒350-0314 鳩山町 楓ヶ丘4-30-1	049 296 0311	昭和 56年 8月		3 579	1 307	4 886		4
45	ときがわ町	ときがわ町 学校給食 センター	〒355-0361 ときがわ町大字 桃木39-1	0493 65 0014	平成 11年 4月		3 475	2 312	5 787		5
46	東秩父村	東秩父村 学校給食 共同調理場	〒355-0375 東秩父村 御堂364-1	0493 82 1235	昭和 57年 4月		1 116	1 93	2 209		2
47	熊谷市	熊谷市立 熊谷学校給食 センター	〒360-0804 熊谷市 代1369-1	048 521 5410	昭和 56年 9月		19 7,877	12 4,053	31 11,930		31
48	熊谷市	熊谷市立 江南学校給食 センター	〒360-0116 熊谷市 三本274-4	048 536 4503	昭和 57年 3月		2 559	1 321	3 880		3
49	秩父市	秩父市立秩父 第一小学校 共同調理場	〒368-0024 秩父市 上宮地町36-11	0494 22 5926	昭和 58年 4月		4 1,175	0 0	4 1,175		4
50	秩父市	秩父市立 原谷小学校 共同調理場	〒368-0005 秩父市 大野原2991	0494 22 0844	平成 20年 9月		2 878	0 0	2 878		2
51	秩父市	秩父市立 影森小学校 共同調理場	〒369-1871 秩父市 下影森1104	0494 22 0779	平成 7年 4月		2 448	0 0	2 448	幼 1 50	2
52	秩父市	秩父市立秩父 第一中学校 共同調理場	〒368-0012 秩父市 滝の上町9-22	0494 22 9336	平成 4年 4月		0 0	4 1,346	4 1,346		4
53	秩父市	秩父市立 大滝中学校 共同調理場	〒369-1901 秩父市 大滝4058	0494 55 0010	平成 19年 4月		1 9	1 11	2 20		0
54	秩父市	秩父市立 荒川 共同調理場	〒369-1802 秩父市荒川 上田野605-1	0494 54 1199	平成 10年 4月		2 263	1 157	3 420	幼 1 22	3
55	秩父市	秩父市立 北部 共同調理場	〒369-1503 秩父市 下吉田6402-1	0494 77 1118	平成 23年 4月		3 635	3 344	6 979	1 60	6
56	本庄上里 学校給食 組合	本庄上里 学校給食 センター	〒367-0062 本庄市 小島南1-8-1	0495 24 2621	平成 21年 4月		13 4,962	5 2,547	18 7,509		0
57	深谷市	深谷市立 岡部学校給食 センター	〒369-0217 深谷市 山河1213-2	048 585 2838	昭和 57年 4月		4 1,048	1 499	5 1,547		0
58	深谷市	深谷市立 花園学校給食 センター	〒369-1246 深谷市 小前田1463-3	048 584 3941	平成 7年 4月		1 709	1 354	2 1,063	幼 1 86	0

番号	設置者	名称	所在地	電話	開設 又は 改築	ドライ	学校数及び児童生徒等数				配設 膳置 員校
							小学校	中学校	計	その他	
59	横瀬町	横瀬町 学校給食 調理場	〒368-0072 横瀬町大字 横瀬4555-2	0494 22 3064	平成 22年 4月		1 467	1 268	2 735		0
60	皆野町	皆野町 学校給食 センター	〒369-1412 皆野町大字 皆野1635番地	0494 62 3931	昭和 55年 4月		3 484	1 289	4 773	幼 1 112	0
61	長瀬町	長瀬町 学校給食 センター	〒369-1302 長瀬町大字 野上下郷3316-1	0494 66 1802	昭和 56年 4月		2 395	1 201	3 596		0
62	小鹿野町	小鹿野 学校給食 共同調理場	〒368-0105 小鹿野町 小鹿野146	0494 75 1068	昭和 54年 4月		1 82	2 240	3 322		0
63	小鹿野町	長若学校 給食共同 調理場	〒368-0103 小鹿野町 般若1192	0494 75 0161	昭和 48年 4月		1 67	1 41	2 108		0
64	小鹿野町	両神学校 給食共同 調理場	〒368-0201 小鹿野町 両神薄2678	0494 79 1722	昭和 55年 3月		1 99	1 75	2 174		0
65	神川町	神川町 学校給食 センター	〒367-0232 神川町大字 新里431-8	0495 77 2391	昭和 42年 4月		4 701	2 414	6 1,115	幼 1 148	0
66	寄居町	寄居町立 学校給食 センター	〒369-1224 寄居町大字 鉢形208-1	048 581 2139	平成 14年 4月		6 1,663	3 944	9 2,607		9
67	行田市	行田市立 学校給食 センター	〒361-0032 行田市大字 樋上195-2	048 553 1114	平成 7年 1月		16 4,254	8 2,235	24 6,489		24
68	加須市	加須市立 騎西学校給食 センター	〒365-0012 鴻巣市上会下 233	048 569 2112	昭和 61年 4月		5 1,144	1 551	6 1,695	幼 2 142	6
69	加須市	加須市立 加須学校給食 センター	〒347-0052 加須市町屋 新田1144-1	0480 68 3755	平成 24年 1月		11 3,609	5 1,773	16 5,382	幼 10 500	0
70	加須市	加須市立 北川辺学校 給食センター	〒349-1211 加須市 飯積1900	0280 62 2230	平成 8年 4月		2 471	1 322	3 793	幼 1 93	0
71	加須市	加須市立 大利根学校 給食センター	〒349-1154 加須市 外記新田347-3	0480 72 2069	昭和 42年 3月		4 657	1 350	5 1,007		0
72	春日部市	春日部市 学校給食 センター	〒344-0132 春日部市 神間647	048 748 0788	平成 13年 3月		6 1,958	3 919	9 2,877		9
73	羽生市	羽生市 学校給食 センター	〒348-0065 羽生市大字 藤井下組685	048 565 3010	平成 2年 4月		11 2,905	3 1,509	14 4,414		14
74	越谷市	越谷市立 第一学校 給食センター	〒343-0823 越谷市 相模町3-48-1	048 985 4411	昭和 63年 1月		12 7,077	5 3,225	17 10,302		17
75	越谷市	越谷市立 第二学校 給食センター	〒343-0005 越谷市大字 大杉470	048 975 6221	平成 8年 4月		7 3,555	5 3,048	12 6,603		12
76	越谷市	越谷市立 第三学校 給食センター	〒343-0803 越谷市大字 砂原520	048 975 9911	平成 7年 4月		11 7,158	5 2,736	16 9,894		16
77	久喜市	久喜市立 菖蒲学校 給食センター	〒346-0105 久喜市 菖蒲町新堀75-3	0480 85 1017	平成 18年 4月		5 869	2 436	7 1,305		7
78	久喜市	久喜市立 鷲宮第一学校 給食センター	〒340-0217 久喜市 鷲宮819	0480 58 5720	昭和 49年 5月		5 1,981	0 0	5 1,981		5
79	久喜市	久喜市立 鷲宮第二学校 給食センター	〒340-0217 久喜市 鷲宮816-1	0480 58 5720	昭和 58年 5月		1 150	3 858	4 1,008		4

番号	設置者	名称	所在地	電話	開設 又は 改築	ドライ	学校数及び児童生徒等数				配設 膳置 員校
							小学校	中学校	計	その他	
80	三郷市	三郷市立 岩野木学校 給食センター	〒341-0031 三郷市 岩野木146	048 953 2291	昭和 51年 7月		0 0	8 3,224	8 3,224		8
81	三郷市	三郷市立 鷹野学校給食 センター東館	〒341-0035 三郷市 鷹野3-234-2	048 955 1155	昭和 63年 3月		13 4,342	0 0	13 4,342		13
82	三郷市	三郷市立 鷹野学校給食 センター西館	〒341-0035 三郷市 鷹野3-234-2	048 955 1155	平成 18年 4月		6 2,433	0 0	6 2,433		6
83	吉川市	吉川市立 第一学校 給食センター	〒342-0005 吉川市大字 川藤14-1	048 982 4389	昭和 46年 10月		0 0	3 2,072	3 2,072		3
84	吉川市	吉川市立 第二学校 給食センター	〒342-0044 吉川市大字 木売新田423	048 981 5738	昭和 59年 4月		6 2,690	0 0	6 2,690		6
85	宮代町	宮代町立 学校給食 センター	〒345-0816 宮代町字 金原524-2	0480 32 5711	平成 2年 4月		4 1,477	3 775	7 2,252		7
86	杉戸町	杉戸町立 学校給食 センター	〒345-0013 杉戸町大字 椿349	0480 36 7050	平成 13年 4月		6 2,401	3 1,287	9 3,688		9
87	松伏町	松伏町 学校給食 センター	〒343-0105 松伏町大字 田島1515-2	048 992 2161	平成 9年 6月		3 1,789	2 1,019	5 2,808		5
合 計						45	419 171,193	268 111,134	687 282,327	22 1,352	586

配膳員配置校とは、受配校に配膳を本務とする職員をパート、委託等で雇用している場合に、その配置された学校数を表している。

3 学校給食費

(1) 学校給食費の現状

学校給食法により、学校給食に要する経費のうち、食材料費は、保護者の負担とされている。学校給食費は、米飯、パン、めん、牛乳及びおかずの代金を中心になっており、各学校ごと、又は市町村単位で定められている。

平成25年5月1日現在における県内の学校給食費の平均月額、小学校高学年3,857円(前年度比17円増)、中学校4,561円(前年度比12円増)である。2市町が学校給食費の改定を行った。

学校給食費は、食事内容と密接な関係をもつものであることから、栄養量を確保することはもちろん、食品構成や児童生徒の嗜好等を十分検討して額を決める必要があるが、消費者物価の動向に大きく影響をされるので、長期展望にたった合理的な物資供給体制の確立を図り、適正な給食費を設定して、食事内容の充実と保護者負担の軽減に努めることが大切である。

学校給食費の状況

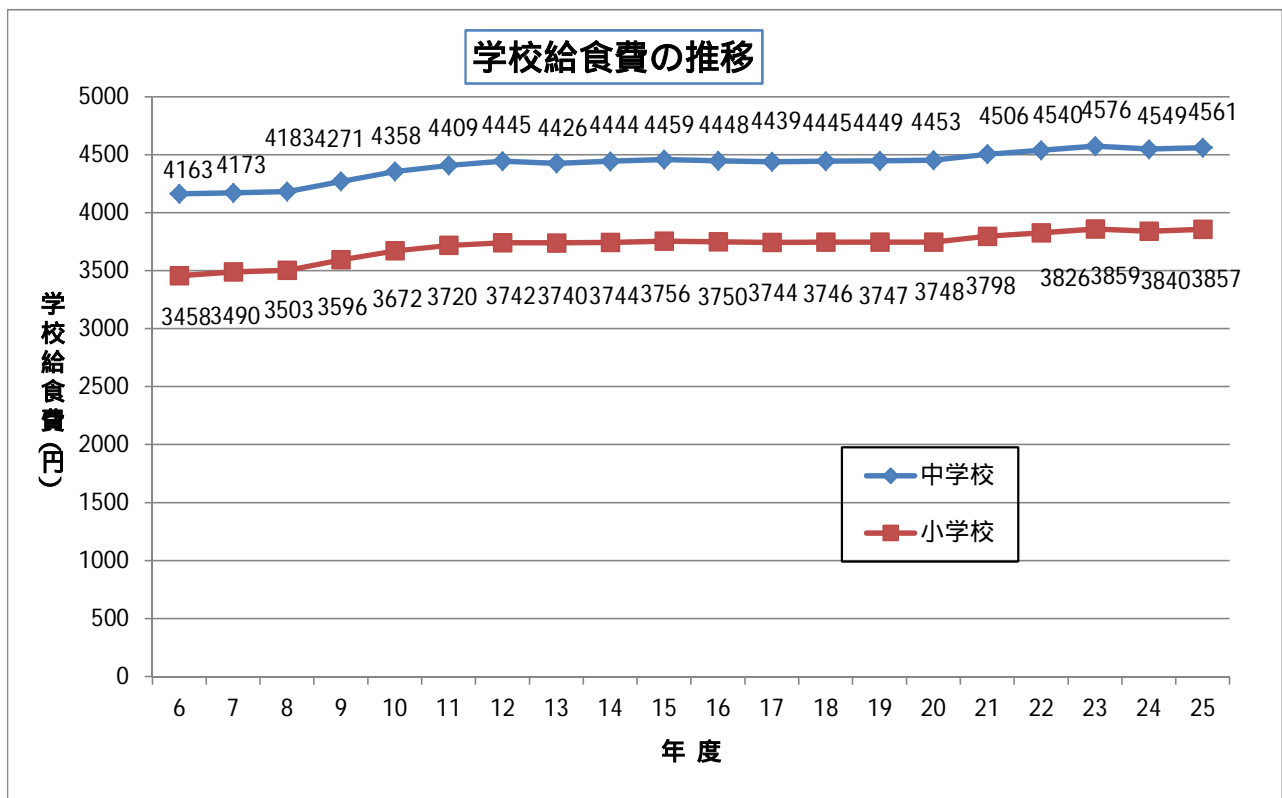
(平成25年5月1日現在)

	1食当たりの平均単価	平均月額	年間実施予定回数
小学校(高学年)	227円	3,857円	187回
中学校	270円	4,561円	186回

(平成24年5月1日現在)

全国平均	小学校(低)	小学校(中)	小学校(高)	実施回数	中学校	実施回数
	4,138円	4,158円	4,165円	190回	4,771円	187回

学校給食費の推移 (小学校については、平成13年度から高学年の給食費とする。)

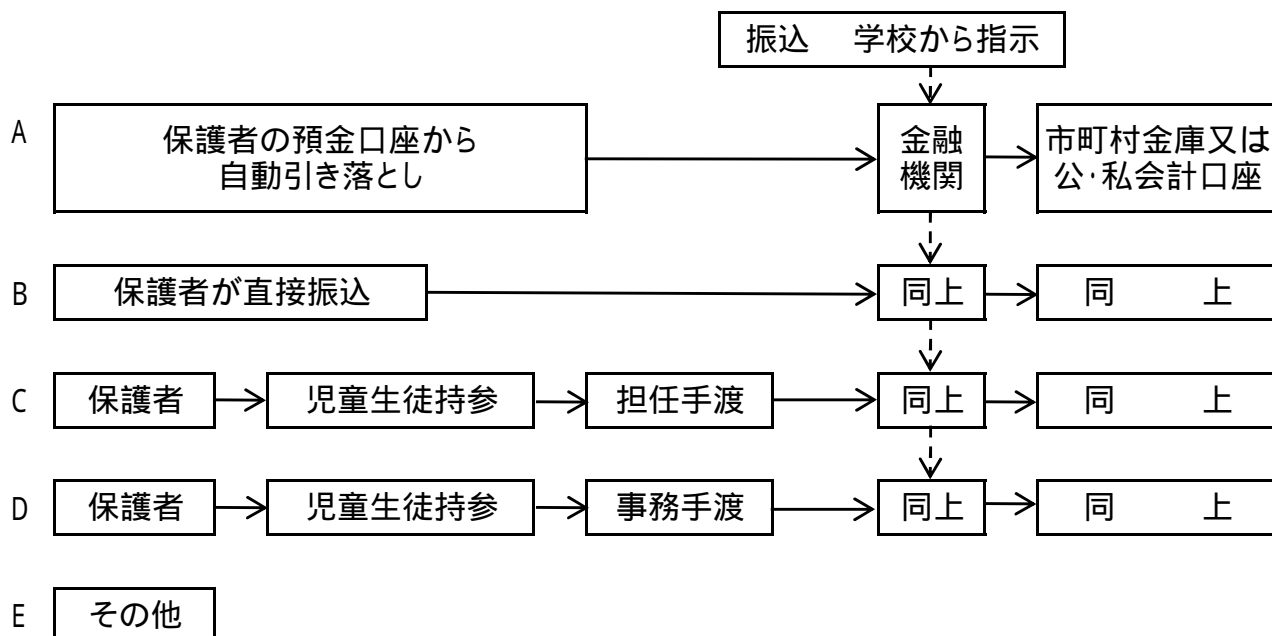


(2) 給食費の徴収方法

学校給食費の徴収は、調理方式の種別や学校の規模などにより、それぞれの学校にあった方法がとられている。

また、私会計にするか公会計にするかは、各市町村に委ねられているが、適切な学校給食費の徴収のため、その取り扱いは充分検討の上、責任体制を明確にしておく必要がある。

【給食費徴収方法の現状】



市町村別学校給食費徴収方法

(平成25年5月1日現在)

区分	A 保護者の 預金口座か ら自動引き 落とし	B 保護者が 金融機関へ 直接振り込 む	C, D 児童生徒が 現金持参	E その他 (児童生徒 名義の口座 から引落し、 保護者代表 が学級等で 集金)	計
市町村数					
計	60	6	16	12	94

数値は、市町村数で表記した。(重複回答)

学校給食費の会計方式

平成25年5月1日現在

会計別	市 町 村 名
全ての学校が 公会計 (27市町)	川口市 蕨市 戸田市 朝霞市 川越市
	ふじみ野市 鶴ヶ島市 滑川町 ときがわ町 川島町
	吉見町 横瀬町 皆野町 神川町 上里町
	行田市 加須市 羽生市 越谷市 八潮市
	三郷市 吉川市 宮代町 杉戸町 松伏町
	本庄市 長瀨町
共同調理場のみ 公会計(5市)	鴻巣市 北本市 入間市 熊谷市 春日部市
全ての学校が 私会計 (31市町村)	さいたま市 上尾市 草加市 志木市 和光市
	新座市 桶川市 伊奈町 所沢市 飯能市
	東松山市 狭山市 富士見市 坂戸市 日高市
	三芳町 毛呂山町 越生町 嵐山町 小川町
	鳩山町 東秩父村 秩父市 深谷市 白岡市
	小鹿野町 美里町 寄居町 久喜市 蓮田市
	幸手市

(3) 夜間定時制高校給食費状況

平成25年5月1日現在

区分	学校数 (校)	1食当たりの 平均単価 (円)	平均月額 (円)	年間実施予定 回数 (回)
県立学校	26	290.01	4,527	176
川口市立学校	1	294.94	4,880	182
全国平均 (H24.5.1現在)	314	282.29	4,579	179

(4) 学校給食費調査

調査の対象は、完全給食を実施する公立小中学校における保護者の負担額であり、各市町村において食材料費を決める場合には、通常、文部科学省の定めた栄養内容の摂取基準を参考にして、食品構成や献立を計画し、1食当たりの年間平均単価を推計し、これに月平均給食回数を乗じ平均月額を算出する。それに、給食実施月数を乗じたものを年間実施予定回数で除したものが1食当たりの平均単価である。

なお、市町村ごとの1食当たりの平均単価、平均月額に高低があるが、各市町村により給食内容や物資の購入方法等が異なるので、これを単純に比較することはできない。

市町村学校給食費状況(保護者負担額のみ)

(平成25年5月1日現在)

市町村 (組合)名	小学校(高学年)			中学校			
	平均月額	年間実施 予定回数 (回)	1食当り平均 単価(円)	平均月額	年間実施 予定回数 (回)	1食当り平均 単価(円)	
さいたま市	4,000	185	237.84	4,700	178	290.45	
南部 教育 事務所	川口市	3,800	180	232.22	4,450	180	271.94
	鴻巣市	4,100	187	241.18	4,600	187	270.59
	上尾市	3,900	186	230.65	4,500	184	269.02
	草加市	4,000	187	235.29	4,800	187	282.35
	蕨市	3,675	180	224.58	4,410	179	271.01
	戸田市	3,700	180	226.11	4,300	180	262.78
	朝霞市	3,800	185	225.95	4,300	185	255.68
	志木市	3,800	178	234.83	4,400	180	268.89
	和光市	3,800	180	232.22	4,400	180	268.89
	新座市	4,000	183	240.44	4,700	182	284.07
	桶川市	4,000	188	234.04	4,550	184	272.01
	北本市	3,900	185	231.89	4,500	180	275.00
	伊奈町	3,600	180	220.00	4,300	182	259.89
	西部 教育 事務所	川越市	4,000	190	231.58	4,900	190
所沢市		4,100	195	231.28	4,800	187	282.35
飯能市		3,992	190	232.32	4,915	186	293.80
東松山市		3,700	190	214.21	4,400	190	254.74
狭山市		3,800	185	225.95	4,500	185	267.57
人間市		4,200	187	247.06	4,900	182	296.15
富士見市		4,000	188	234.04	4,700	188	275.00
坂戸市		3,800	190	220.00	4,800	190	277.89
鶴ヶ島市		4,000	190	231.58	4,650	187	273.53
日高市		3,800	190	220.00	4,700	190	272.11
ふじみ野市		3,850	184	230.16	4,500	183	270.49
三芳町		4,000	189	232.80	4,700	189	273.54
毛呂山町		3,950	195	222.82	4,750	195	267.95
越生町		4,145	190	239.97	4,909	190	284.21
滑川町		3,800	183	228.42	4,400	183	264.48
嵐山町		3,800	188	222.34	4,500	188	263.30
小川町		3,800	186	224.73	4,500	186	266.13
川島町		4,000	191	230.37	4,900	191	282.20
吉見町		3,900	190	225.79	4,800	190	277.89
鳩山町		3,800	186	224.73	4,600	182	278.02
ときがわ町		3,800	190	220.00	4,500	190	260.53
東秩父村	3,700	184	221.20	4,400	183	264.48	

(平成25年5月1日現在)

市町村 (組合)名	小学校(高学年)			中学校				
	平均月額	年間実施 予定回数 (回)	1食当り平均 単価(円)	平均月額	年間実施 予定回数 (回)	1食当り平均 単価(円)		
北部 教育 事務所	熊谷市	3,567	182	215.59	4,388	180	268.16	
	秩父市	3,818	188	223.39	4,582	188	268.10	
	本庄・上里	3,800	188	222.34	4,700	188	275.00	
	本庄(旧児玉)	4,000	190	231.58	4,700	188	275.00	
	深谷市	3,800	187	223.53	4,500	182	271.98	
	横瀬町	3,818	188	223.39	4,473	185	265.96	
	皆野町	3,600	187	211.76	4,200	187	247.06	
	長瀨町	3,600	187	211.76	4,300	186	254.30	
	小鹿野町	4,036	185	239.98	4,800	185	285.41	
	美里町	3,800	192	217.71	4,500	193	256.48	
	神川町	3,600	191	207.33	4,300	191	247.64	
	寄居町	3,700	187	217.65	4,551	185	270.60	
	東部 教育 事務所	行田市	3,650	188	213.56	4,400	188	257.45
		加須市	3,773	190	218.44	4,381	190	253.64
春日部市		4,175	188	244.28	4,719	187	277.59	
羽生市		4,100	195	231.28	4,900	195	276.41	
越谷市		3,600	179	221.23	4,350	179	267.32	
久喜市		3,880	185	230.70	4,600	182	278.02	
八潮市		3,700	183	222.40	4,277	177	265.80	
三郷市		3,650	187	214.71	4,400	186	260.22	
蓮田市		3,800	185	225.95	4,400	185	261.62	
幸手市		4,000	188	234.04	4,600	188	269.15	
吉川市		3,700	189	215.34	4,400	189	256.08	
白岡市		3,900	187	229.41	4,500	187	264.71	
宮代町		4,100	189	238.62	4,800	189	279.37	
杉戸町		4,000	189	232.80	4,700	189	273.54	
松伏町		3,800	185	225.95	4,300	185	255.68	
平均	3,857	187	227	4,561	186	270		

1食あたり平均単価は「(平均月額×11月)/年間実施予定回数」で一律に算出しているため各市町村が定める実際の1食あたり平均単価と一致しない場合がある。

平成25年度の学校給食費改定状況

市町村名	小学校(高学年)			中学校		
	改定前	改定後	増減額	改定前	改定後	増減額
加須市(H25.4～)	22校のうち5校が改定(+200円)			8校のうち1校が改定(+100円)		
加須市(H25.9～)	22校のうち4校が改定(+150円)			8校のうち1校が改定(+150円)		

4 米飯給食の実施状況（公立学校）

(1) 完全給食実施校に対する比率状況（公立小・中学校）

（平成25年5月1日現在）

完全給食実施校		学校数		児童・生徒数	
		学校数	比率	人数	比率
米飯給食実施		1,294	100.0%	572,402	100.0%
内訳	自校(共同調理場)炊飯方式	447	34.5%	188,315	32.9%
	委託炊飯方式	847	65.5%	384,087	67.1%
米飯給食未実施		0	0.0%	0	0.0%
合 計		1,294	100.0%	572,402	100.0%

(2) 市町村別米飯供給形態の状況（公立小・中学校）

（平成25年5月1日現在）

形 態	市 町 村 名				
自校炊飯	鴻巣市	志木市	和光市	伊奈町	富士見市
	東秩父村	横瀬町	皆野町	長瀨町	小鹿野町
	神川町	蓮田市	幸手市	白岡市	杉戸町
	松伏町				
自校炊飯 + 委託炊飯	さいたま市	川口市	上尾市	草加市	戸田市
	朝霞市	新座市	北本市	桶川市	所沢市
	飯能市	越生町	秩父市	加須市	春日部市
	久喜市				
委託炊飯	上記以外の市町村				

(3) 完全給食実施校における米飯給食実施状況等

米飯給食実施学校及び児童生徒数

(平成25年5月1日現在)

区 分	学校数	割合	児童生徒数	割合
小学校	812	100.0	378,691	100.0
中学校	419	100.0	185,683	100.0
特別支援学校	36	100.0	5,794	100.0
夜間定時制高校	27	100.0	2,234	100.0
合 計	1,294 校	100.0 %	572,402 人	100.0 %

米飯給食実施形態別の実施状況

(平成25年5月1日現在)

区 分	学校数	割合	児童生徒数	割合
自校炊飯方式	447	34.5	188,315	32.9
委託炊飯方式	847	65.5	384,087	67.1
合 計	1,294 校	100.0 %	572,402 人	100.0 %

米飯給食の週当たり実施回数別の実施状況

(平成25年5月1日現在)

区 分	学校数	割合	児童生徒数	割合
週 1 回	0	0.0	0	0.0
週 2 回	49	3.8	22,816	4.0
週 2.5 回	142	11.0	68,397	11.9
週 3 回	684	52.8	287,626	50.2
週 3.5 回	271	21.0	138,340	24.2
週 4 回	138	10.7	54,240	9.5
週 5 回以上	10	0.7	983	0.2
そ の 他	0	0.0	0	0.0
合 計	1,294 校	100.0 %	572,402 人	100.0 %

平均実施回数 週3.1回(児童・生徒数の加重平均)

完全給食における米飯給食の週当たりの実施回数別実施形態別実施状況

(平成25年5月1日現在)

(ア) 自校(共同調理場)炊飯

区分	小学校		中学校		特別支援学校		夜間定時制 高等学校		合計	
	学校数	児童数	学校数	生徒数	学校数	生徒数等	学校数	生徒数	学校数	児童・ 生徒数
週1回	0	0	0	0	0	0	0	0	0	0
週2回	1	727	3	1,414	0	0	0	0	4	2,141
週2.5回	24	11,480	24	10,467	2	210	0	0	50	22,157
週3回	127	57,008	57	24,321	21	3,612	1	37	206	84,978
週3.5回	66	32,806	41	20,010	10	1,459	1	89	118	54,364
週4回	14	5,966	29	16,337	1	264	15	1,125	59	23,692
週5回以上	0	0	0	0	0	0	10	983	10	983
月1回	0	0	0	0	0	0	0	0	0	0
月2回	0	0	0	0	0	0	0	0	0	0
月3回	0	0	0	0	0	0	0	0	0	0
その他	0	0	0	0	0	0	0	0	0	0
計	232	107,987	154	72,549	34	5,545	27	2,234	447	188,315

(イ) 委託炊飯

区分	小学校		中学校		特別支援学校		夜間定時制 高等学校		合計	
	学校数	児童数	学校数	生徒数	学校数	生徒数等	学校数	生徒数	学校数	児童・ 生徒数
週1回	0	0	0	0	0	0	0	0	0	0
週2回	33	14,791	12	5,884	0	0	0	0	45	20,675
週2.5回	61	31,241	30	14,797	1	202	0	0	92	46,240
週3回	314	137,803	163	64,798	1	47	0	0	478	202,648
週3.5回	110	63,406	43	20,570	0	0	0	0	153	83,976
週4回	62	23,463	17	7,085	0	0	0	0	79	30,548
週5回以上	0	0	0	0	0	0	0	0	0	0
月1回	0	0	0	0	0	0	0	0	0	0
月2回	0	0	0	0	0	0	0	0	0	0
月3回	0	0	0	0	0	0	0	0	0	0
その他	0	0	0	0	0	0	0	0	0	0
計	580	270,704	265	113,134	2	249	0	0	847	384,087

(ウ) 合計

区分	小学校		中学校		特別支援学校		夜間定時制 高等学校		合計	
	学校数	児童数	学校数	生徒数	学校数	生徒数等	学校数	生徒数	学校数	児童・ 生徒数
週1回	0	0	0	0	0	0	0	0	0	0
週2回	34	15,518	15	7,298	0	0	0	0	49	22,816
週2.5回	85	42,721	54	25,264	3	412	0	0	142	68,397
週3回	441	194,811	220	89,119	22	3,659	1	37	684	287,626
週3.5回	176	96,212	84	40,580	10	1,459	1	89	271	138,340
週4回	76	29,429	46	23,422	1	264	15	1,125	138	54,240
週5回以上	0	0	0	0	0	0	10	983	10	983
月1回	0	0	0	0	0	0	0	0	0	0
月2回	0	0	0	0	0	0	0	0	0	0
月3回	0	0	0	0	0	0	0	0	0	0
その他	0	0	0	0	0	0	0	0	0	0
計	812	378,691	419	185,683	36	5,794	27	2,234	1,294	572,402

5 栄養摂取状況

(1) 児童・生徒1人1回当たり平均栄養摂取状況

(平成25年11月分栄養報告(週報)による)

学校種別	小学校			中学校			県立学校			
							夜間定時制高校			特別支援学校
区分	基準値 (中学年) A(g)	平均値 B(g)	(参考) B/A (%)	基準値 A(g)	平均値 B(g)	(参考) B/A (%)	基準値 A(g)	平均値 B(g)	(参考) B/A (%)	平均値 (小学部)
エネルギー	kcal 640	634	99.1	kcal 820	782	95.3	kcal 820	798	97.3	kcal 600
たんぱく質	g 24	24.2	100.8	g 30	29.8	99.3	g 30	30.9	103.0	g 24.1
脂肪	重量	g 20.8	-	g 24.0	-	g 25.2	-	g 19.6	-	g 19.6
	対エネルギー%	25%~30% %	29.5	25%~30% %	27.5	25%~30% %	28.4	29.4		
食塩相当量	g 2.5未満	2.7	-	g 3未満	3.5	-	g 3未満	3.5	-	g 2.7
カルシウム	mg 350	334	95.4	mg 450	370	82.2	mg 380	344	90.6	mg 316
マグネシウム	mg 80	85	106.6	mg 140	113	80.7	mg 160	107	67.1	mg 85
鉄	mg 3	2.8	93.3	mg 4	4.2	105.0	mg 4	3.2	80.0	mg 2.2
亜鉛	mg 2	2.8	140.0	mg 3	3.5	116.7	mg 4	3.8	95.0	mg 5.0
ビタミンA	μgRE 170	289	170.0	μgRE 300	324	108.0	μgRE 300	284	94.8	μgRE 335
ビタミンB1	mg 0.4	0.51	127.5	mg 0.5	0.53	106.0	mg 0.5	0.68	136.0	mg 0.44
ビタミンB2	mg 0.4	0.53	132.5	mg 0.6	0.57	95.0	mg 0.6	0.63	105.0	mg 0.51
ビタミンC	mg 20	32	160.0	mg 35	32	91.4	mg 35	32	91.7	mg 34
食物繊維	g 5	4.4	88.0	g 6.5	6.0	92.3	g 6.5	5.3	81.5	g 4.3

注 特別支援学校においては、各学校ごとに基準値を定めているため、平均値のみとする。

(2) 児童・生徒1人1回当たり使用食品の分類別平均摂取状況

(平成25年11月分栄養報告(週報)による)

学校種別	小学校			中学校			県立学校			
	基準値 (中学年) A(g)	平均値 B(g)	(参考) B/A (%)	基準値 A(g)	平均値 B(g)	(参考) B/A (%)	夜間定時制高校			特別支援学校
							基準値 A(g)	平均値 B(g)	(参考) B/A (%)	平均値 (小学部) (g)
区分										
パン 麺(主食) (小麦粉重量)	18	20.2	112.2	28.8	21.6	74.9	28.8	10.7	37.2	17.9
その他 (小麦粉重量)	5	5.6	112.0	9	9.5	105.2	9	9.6	106.7	9.4
米等	44.8	40.9	91.3	64	61.8	96.5	64	73.5	114.8	40.9
牛乳	206	192.1	93.3	206	192.6	93.5	206	191.5	93.0	183.1
芋及び でんぷん類	30	27.8	92.7	35	28.4	81.1	35	22.2	63.4	21.0
砂糖類	3.0	4.1	136.7	4.0	4.3	107.8	4	4.0	100.0	2.9
豆類	5	1.8	36.0	6	2.0	33.8	6	0.0	0.0	1.7
豆製品類	16	9.1	56.9	18	17.7	98.3	18	11.6	64.4	12.0
種実類	3.0	0.7	23.3	3.5	1.0	29.7	3.5	0.6	17.1	0.5
緑黄色野菜類	23	30.4	132.2	35	35.9	102.7	35	36.6	104.6	27.2
その他野菜類	70	58.9	84.1	82	72.3	88.2	82	87.3	106.5	64.3
果物類	32	15.1	47.2	40	14.3	35.6	40	8.2	20.5	10.4
きのこ類	4	2.6	65.0	4	4.6	115.3	4	5.5	137.5	3.0
藻類	2	0.4	20.0	4	0.9	21.8	4	0.5	12.5	0.5
魚介類	16	13.3	83.1	16	20.3	127.1	17	19.8	116.5	15.1
小魚類	3	1.0	33.3	3.5	0.2	4.6	4	0.1	2.5	0.3
肉類	15	24.6	164.0	19	22.5	118.4	19	41.1	216.3	23.0
卵類	6	5.3	88.3	12	8.2	68.7	12	13.4	111.7	4.3
乳類	4.0	12.3	307.5	6.0	7.2	119.8	6	6.3	105.0	12.3
油脂類	3.0	5.2	173.3	4.0	6.3	157.3	4	3.9	97.5	3.4

注 特別支援学校においては、各学校ごとに基準値を定めているため、平均値のみとする。

6 栄養教諭・学校栄養職員の配置状況

(1) 栄養教諭・学校栄養職員全体の配置状況

(平成25年5月1日現在)

区 分		栄養教諭・学校栄養職員の配置人員				
		常 勤 者				非常勤
		計	県負担	市町村負担	その他	
国 立	小学校	1 (1)			1 (1)	
	中学校					
	特別支援学校					
公 立	小学校	288 (87)	216 (87)	72		
	中学校	109 (21)	64 (21)	45		
	特別支援学校	35 (2)	35 (2)			
	夜間定時制高校	14	14			
私 立	小学校					
	中学校	1 (1)			1 (1)	
	特別支援学校					
	夜間定時制高校					
共同調理場		190 (73)	158 (73)	32		
県教育委員会						
市町村教育委員会		31 (2)		31 (2)		
計		669 (187)	487 (183)	180 (2)	2 (2)	0

()内は、栄養教諭の内数

(2) 市町村別栄養教諭・学校栄養職員数

(平成25年5月1日現在)

	市町村	県費負担学校栄養職員 栄養教諭・学校栄養職員数				市町村費負担学校栄養職員 学校栄養職員数				総 数
		小学校	中学校	共同調理場	合計	小学校	中学校	共同調理場	合計	
	さいたま市	68 (16)	32 (8)	2	102 (24)	28	22	5	55	157 (24)
南部 教育 事務所	川口市	20 (8)		12 (4)	32 (12)	3	3	2	8	40 (12)
	鴻巣市	4 (3)		2 (2)	6 (5)					6 (5)
	上尾市	14 (8)		3 (2)	17 (10)					17 (10)
	草加市	15 (6)	6 (3)		21 (9)		4		4	25 (9)
	蕨市			2 (1)	2 (1)			1	1	3 (1)
	戸田市	6 (3)		2	8 (3)	3		1	4	12 (3)
	朝霞市	2		6 (3)	8 (3)			1	1	9 (3)
	志木市	4 (2)	1		5 (2)	4	3		7	12 (2)
	和光市	5 (3)	1		6 (3)	3	2		5	11 (3)
	新座市	8 (3)	6 (2)		14 (5)	4			4	18 (5)
	桶川市	6 (5)	1		7 (5)				0	7 (5)
	北本市	2 (1)	1	2	5 (1)	6			6	11 (1)
	伊奈町			2 (1)	2 (1)				0	2 (1)
西部 教育 事務所	川越市			10 (3)	10 (3)			4	4	14 (3)
	所沢市	9 (4)		6 (4)	15 (8)	6		5	11	26 (8)
	飯能市	2	2 (1)	5 (2)	9 (3)				0	9 (3)
	東松山市			2 (2)	2 (2)				0	2 (2)
	狭山市			6 (2)	6 (2)			1	1	7 (2)
	入間市	7 (3)		2 (2)	9 (5)				0	9 (5)
	富士見市			3	3				0	3
	坂戸市	6 (3)	1 (1)		7 (4)				0	7 (4)
	鶴ヶ島市			4 (2)	4 (2)				0	4 (2)
	日高市			2 (2)	2 (2)				0	2 (2)
	ふじみ野市			4 (2)	4 (2)				0	4 (2)
	三芳町			2 (1)	2 (1)				0	2 (1)
	毛呂山町			2 (1)	2 (1)			1	1	3 (1)
	越生町	1 (1)			1 (1)				0	1 (1)
	滑川町				0 (0)				0	0 (0)
	嵐山町			1 (1)	1 (1)				0	1 (1)
	小川町			2 (1)	2 (1)				0	2 (1)
	川島町			2 (2)	2 (2)				0	2 (2)
	吉見町			1 (1)	1 (1)				0	1 (1)
	鳩山町			1	1 (0)				0	1 (0)
ときがわ町			1 (1)	1 (1)				0	1 (1)	
東秩父村			1	1 (0)				0	1 (0)	

	市町村	県費負担学校栄養職員 栄養教諭・学校栄養職員数				市町村費負担学校栄養職員 学校栄養職員数				総 数
		小学校	中学校	共同調理場	合計	小学校	中学校	共同調理場	合計	
		北部 教育 事務 所	熊谷市	2		4 (2)	6 (2)			
秩父市				7 (2)	7 (2)				0	7 (2)
本庄・上里				3 (2)	3 (2)			1	1	4 (2)
本庄市	1 (1)		1 (1)		2 (2)				0	2 (2)
深谷市	10 (5)		4 (4)	3	17 (9)	4	4		8	25 (9)
横瀬町				1 (1)	1 (1)				0	1 (1)
皆野町				1	1 (0)				0	1 (0)
長瀨町				1 (1)	1 (1)				0	1 (1)
小鹿野町	1 (1)			2 (1)	3 (2)				0	3 (2)
美里町			1 (1)		1 (1)				0	1 (1)
神川町				1 (1)	1 (1)				0	1 (1)
寄居町				2 (1)	2 (1)				0	2 (1)
東部 教育 事務 所	行田市			3 (1)	3 (1)			1	1	4 (1)
	加須市			6 (2)	6 (2)				0	6 (2)
	春日部市	11 (5)	5	2	18 (5)	7	5		12	30 (5)
	羽生市			1 (1)	1 (1)				0	1 (1)
	越谷市			9 (3)	9 (3)			6	6	15 (3)
	久喜市	1 (1)		6 (4)	7 (5)				0	7 (5)
	八潮市				0 (0)				0	0 (0)
	三郷市			6 (5)	6 (5)				0	6 (5)
	蓮田市	3 (3)	1		4 (3)				0	4 (3)
	幸手市	3 (1)			3 (1)	4	2		6	9 (1)
	吉川市	2		4 (1)	6 (1)				0	6 (1)
	白岡市	3 (1)	1		4 (1)				0	4 (1)
	宮代町			2 (1)	2 (1)				0	2 (1)
	杉戸町			2 (1)	2 (1)				0	2 (1)
松伏町			2 (1)	2 (1)			1	1	3 (1)	
	合計	216 (87)	64 (21)	158 (73)	438 (181)	72	45	32	149	587 (181)

()内は、栄養教諭の内数

7 学校給食調理員の配置状況

公立学校給食調理員の配置状況

(平成25年5月1日現在)

市町村	小学校			中学校			共同調理場			計		
	常勤	非常勤	計	常勤	非常勤	計	常勤	非常勤	計	常勤	非常勤	計
	任用 配置 人員	任用 配置 人員	任用 配置 人員	任用 配置 人員	任用 配置 人員	任用 配置 人員	任用 配置 人員	任用 配置 人員	任用 配置 人員	任用 配置 人員	任用 配置 人員	任用 配置 人員
1 さいたま市	214	33	247			0	21	21	42	235	54	289
2 川口市	92	36	128			0	18		18	110	36	146
3 鴻巣市			0			0			0			0
4 上尾市	45	65	110			0			0	45	65	110
5 草加市	113		113			0			0	113		113
6 蕨市			0			0	15	14	29	15	14	29
7 戸田市	4	4	8			0	17	14	31	21	18	39
8 朝霞市	5	29	34			0	20	70	90	25	99	124
9 志木市			0			0			0			0
10 和光市	16	49	65	6	21	27			0	22	70	92
11 新座市	32		32			0			0	32		32
12 桶川市			0			0			0			0
13 北本市	9	5	14			0			0	9	5	14
14 伊奈町			0			0	9	13	22	9	13	22
15 川越市			0			0	94	68	162	94	68	162
16 所沢市	16	25	41			0	49	49	98	65	74	139
17 飯能市	5	26	31	2	6	8	5	22	27	12	54	66
18 東松山市			0			0	18		18	18		18
19 狭山市			0			0	12	18	30	12	18	30
20 入間市	67	11	78			0	27	14	41	94	25	119
21 富士見市			0			0	11	38	49	11	38	49
22 坂戸市	18	3	21	5		5			0	23	3	26
23 鶴ヶ島市			0			0	7	38	45	7	38	45
24 日高市			0			0	6	24	30	6	24	30
25 ふじみ野市			0			0	24	33	57	24	33	57
26 三芳町			0			0	8	13	21	8	13	21
27 毛呂山町			0			0	4	15	19	4	15	19
28 越生町			0			0			0			0
29 滑川町			0			0			0			0
30 嵐山町			0			0			0			0
31 小川町			0			0	20		20	20		20
32 川島町			0			0	4		4	4		4
33 吉見町			0			0	3	16	19	3	16	19
34 鳩山町			0			0	9		9	9		9
35 ときがわ町			0			0		10	10		10	10
36 東秩父村			0			0	2	2	4	2	2	4
37 熊谷市	1	31	32		15	15	19	77	96	20	123	143
38 秩父市			0			0	44		44	44		44
39,48 本庄・上里			0			0	13	32	45	13	32	45
39 本庄(旧児玉)			0			0			0			0
40 深谷市			0			0	10		10	10		10
41 横瀬町			0			0	1	11	12	1	11	12
42 皆野町			0			0	3	7	10	3	7	10
43 長瀬町			0			0	1	10	11	1	10	11
44 小鹿野町	4		4			0	11		11	15		15
45 美里町			0			0			0			0
46 神川町			0			0			0			0
47 寄居町			0			0	15	12	27	15	12	27
49 行田市			0			0			0			0
50 加須市			0			0	40		40	40		40
51 春日部市			0			0			0			0
52 羽生市			0			0			0			0
53 越谷市			0			0	88	39	127	88	39	127
54 久喜市		10	10			0	10	32	42	10	42	52
55 八潮市			0			0			0			0
56 三郷市			0			0			0			0
57 蓮田市	5	2	7			0			0	5	2	7
58 幸手市	4	4	8	2	14	16			0	6	18	24
59 吉川市	4	9	13			0	10	18	28	14	27	41
60 白岡市	13	2	15			0			0	13	2	15
61 宮代町			0			0			0			0
62 杉戸町			0			0			0			0
63 松伏町			0			0			0			0
合計	667	344	1,011	15	56	71	668	730	1,398	1,350	1,130	2,480
県立学校	常勤	非常勤	計									
	129	154	283									

8 学校給食業務外部委託状況

(平成25年5月1日現在)

番号	市町村名	調理業務				運搬				物資購入管理				食器洗浄				ボイラー管理				その他			
		小学校	中学校	共同調理場		小学校	中学校	共同調理場		小学校	中学校	共同調理場		小学校	中学校	共同調理場		小学校	中学校	共同調理場		小学校	中学校	共同調理場	
		学校数	学校数	調理場数	学校数	学校数	学校数	調理場数	学校数	学校数	学校数	調理場数	学校数	学校数	学校数	調理場数	学校数	学校数	学校数	調理場数	学校数	学校数	学校数	調理場数	学校数
1	さいたま市	45	54				2	12					45	54					1						
2	川口市	11	3	4	49		4	49					11	3	4	49			4	49	26	3	4	49	
3	鴻巣市	15		1	8		1	8	8				15		1	8			1	8					
4	上尾市			1	11		1	11							1	11			1	11					
5	草加市		10											10											
6	蕨市			1	10		1	10							1	10			1	10					
7	戸田市	8					1	9					8												
8	朝霞市						1	6																	
9	志木市	8	4										8	4											
10	和光市	8	3										8	3											
11	新座市	10	6										10	6											
12	桶川市	6	4										6	4											
13	北本市	6	1	1	3		1	3					6	1	1	3			1	3					
14	伊奈町						1	7																	
15	川越市						1	20							2	12									
16	所沢市	10											10												
17	飯能市		3																						
18	東松山市						1	8																	
19	狭山市			2	15		3	25							2	15			2	15					
20	人間市						1	11							1	11							1	11	
21	富士見市						1	17																	
22	坂戸市	9	6										9	6											
23	鶴ヶ島市						2	13											2	13					
24	日高市						1	12											1	12					
25	ふじみ野市						2	19																	
26	三芳町						1	8											1	8					
27	毛呂山町						1	6																	
28	越生町	2	1			1							2	1											
29	滑川町																								
30	嵐山町			1	5		1	5							1	5							1	5	
31	小川町																								
32	川島町			1	8														1	8					
33	吉見町																								
34	鳩山町																								
35	ときがわ町						1	5																	
36	東秩父村																								
37	熊谷市						1	31																	
38	秩父市			2	7		6	21							2	7			2	7					
39	本庄・上里						1	18																	
39-48	本庄(旧児玉)	4	1										4	1											
40	深谷市	14	8	1	5		2	7					14	8	1	5			2	7					
41	横瀬町																								
42	皆野町						1	4															1	4	
43	長瀬町																								
44	小鹿野町																								
45	美里町																								
46	神川町			1	6		1	6							1	6			1	6					
47	寄居町			1	9		1	9							1	9			1	9					
49	行田市			1	24		1	24							1	24			1	24					
50	加須市			1	16		2	22							1	16			1	16					
51	春日部市	18	10	1	9	18	10	1	9				18	10	1	9									
52	羽生市			1	14		1	14							1	14			1	14					
53	越谷市						3	45																	
54	久喜市						1	7																	
55	八潮市																								
56	三郷市			3	27		3	27							3	27			1	8					
57	蓮田市	7	5																						
58	幸手市	7	1			7	1						7	1								7	1		
59	吉川市						2	10																	
60	白岡市	4	4										4	4											
61	宮代町			1	7		1	7			1	7			1	7			1	7			1	7	
62	杉戸町			1	9		1	9							1	9			1	9			1	9	
63	松伏町			1	5		1	5							1	5			1	5			1	5	
	合計	192	124	27	247	26	11	59	539	8	0	1	7	185	116	29	262	0	0	28	240	33	4	10	90
県立学校		調理業務 25校				運搬 0校				物資購入管理 0校				食器洗浄 25校				ボイラー管理 0校				その他 0校			

9 調理場の衛生管理状況

(民間調理場は除く)

(平成25年5月1日現在)

(1) 学校給食調理場数

市 町 村		県立学校	計
単独調理場	共同調理場		
496	87	58	641

(2) 施設設備状況

調理場の整備状況

区 分	市 町 村		県立学校	計
	単独調理場	共同調理場		
ドライシステム調理場(国庫補助事業及び市町村単独で整備)	190	45	26	261
ウェットシステム調理場	306	42	32	380

ウェットシステム調理場におけるドライ運用状況

区 分	市 町 村		計
	単独調理場	共同調理場	
1日中、ドライ運用している	49	12	61
午前中は、ドライ運用している	234	22	256
ドライ運用をしていない	23	8	31

(3) 調理運営状況

施設設備

区 分	市 町 村		計
	単独調理場	共同調理場	
シンクを用途別に設置している調理場	272	77	349
検収室がある調理場	216	67	283
下処理室がある調理場	381	80	461
調理室内に温水が出る手洗い設備がある調理場	345	69	414

諸帳簿

区 分	市 町 村		県立学校	計
	単独調理場	共同調理場		
作業工程表を作成している調理場	496	86	58	640
作業動線図を作成している調理場	451	77	58	586
学校給食衛生管理の基準に基づく日常点検票について、記録・確認ができていない調理場	496	87	58	641
学校給食衛生管理の基準に基づく定期点検票について、学校医又は学校薬剤師等の協力を得て実施・記録ができていない調理場	435	56	58	549
給食従事者の健康状態が個人別に記録されている調理場	492	87		579
給食当番等の健康状態が確認されている調理場	395	63		458
調理場の実態に応じた衛生管理マニュアルがある調理場	369	72	19	460

(4) 管理運営状況

各委員会等の設置について(市町村教育委員会を実施している場合も域内の調理場数に計上)

区 分	単独調理場	共同調理場	県立学校	計
献立作成委員会が設置されている調理場	280	66	17	363
食品選定のための委員会が設置されている調理場	318	50	16	384

検食 共同調理場のみ対象

区 分	共同調理場	受配校数
共同調理場の受配校においても検食を実施している調理場	76	572

(5) 配付資料の活用状況

資 料 名	単独調理場	共同調理場	県立学校	計
学校給食調理場における手洗いマニュアル【文部科学省】	454	82	51	587
調理場における洗浄・消毒マニュアル part 【文部科学省】	444	78	47	569
調理場における洗浄・消毒マニュアル part 【文部科学省】	443	78	48	569
調理場における衛生管理&調理技術マニュアル【文部科学省】	441	76	48	565
学校給食調理従事者研修マニュアル【文部科学省】	422	75	48	545

10 食器用洗剤使用状況

(平成25年5月1日現在)

洗浄方法		石けん		複合石けん		合成洗剤		併用1		併用2		その他		合計	
調理場数・割合		調理場数	割合	調理場数	割合	調理場数	割合	調理場数	割合	調理場数	割合	調理場数	割合	調理場数	割合
市町村	単独調理場	106	21.4%	6	1.2%	298	60.1%	50	10.1%	23	4.6%	13	2.6%	496	100%
	共同調理場	1	1.1%			59	67.8%	6	6.9%			21	24.1%	87	100%
	全面委託先					2	18.2%	2	18.2%	1	9.1%	6	54.5%	11	100%
	合計	107	18.0%	6	1.0%	359	60.4%	58	9.8%	24	4.0%	40	6.7%	594	100%
県立学校				2	3.4%	50	86.2%		0.0%			6	10.3%	58	100%

併用1・・・石けん、複合石けんを含む併用、併用2・・・石けん、複合石けんを含まない併用
 その他・・・（酸・アルカリ洗浄剤、アルカリイオン水、クレンザーなど）
 複数回答の為、調理場数とは一致しない。

11 残渣処理状況

可燃ごみとして処理
 処理機により堆肥化（コンポスト含む）
 処理機により堆肥化以外の処理（粉碎脱水処理、分解消滅等）後可燃ごみとして処理
 飼料として処理
 併用
 その他

(平成25年5月1日現在)

			学校数		割合		学校数		割合		学校数		割合		合計	
			学校数	割合	学校数	割合	学校数	割合	学校数	割合	学校数	割合	学校数	割合	学校数	割合
市町村	単独調理場	小学校	262	72.4%	15	4.1%	1	0.3%	3	0.8%	44	12.2%	37	10.2%	362	100%
		中学校	104	77.6%	5	3.7%					18	13.4%	7	5.2%	134	100%
		特別支援	1	100%											1	100%
		定時制	1	50.0%	1	50.0%									2	100%
市町村	共同調理場	《受配校数》小	34	39.1%	14	16.1%	6	6.9%	2	2.3%	16	18.4%	15	17.2%	87	100%
		中	132	31.5%	82	19.6%	29	6.9%	20	4.8%	83	19.8%	73	17.4%	419	100%
		特別支援	75	28.0%	50	18.7%	23	8.6%	12	4.5%	57	21.3%	51	19.0%	268	100%
		特別支援					1	100%							1	100%
県立学校		55	94.8%	1	1.7%					1	1.7%	1	1.7%	58	100%	

複数回答の為、学校数とは一致しない。

12 食器具の使用状況

(1) 食器具の使用状況 (学校数)

(平成25年5月1日現在)

食器具の種類	小・中学校	さいたま市	南部教育事務所														西部教育事務所																			
			川口市	鴻巣市	上尾市	草加市	蕨市	戸田市	朝霞市	志木市	和光市	新座市	桶川市	北本市	伊奈町	川越市	所沢市	飯能市	東松山市	狭山市	入間市	富士見市	坂戸市	鶴ヶ島市	日高市	ふじみ野市	三芳町	毛呂山町	越生町	滑川町	嵐山町	小川町	川島町	吉見町	鳩山町	ときがわ町
アルマイト	小	4	11							4	5									16						5					6			3		
	中	2	10							1			3							11						3				3			1			
	計	6	21	0	0	0	0	0	0	5	5	0	3	0	0	0	0	0	0	27	0	0	0	0	0	8	0	0	0	9	0	0	4	0	0	
ステンレス	小		11																					8												
	中		10																					5												
	計	0	21	0	0	0	0	0	0	0	0	0	0	0	0	0	0	0	0	0	0	0	0	13	0	0	0	0	0	0	0	0	0	0	0	
メラミン	小																																			
	中																																			
	計	0	0	0	0	0	0	0	0	0	0	0	0	0	0	0	0	0	0	0	0	0	0	0	0	0	0	0	0	0	0	0	0	0	0	
ポリプロピレン	小	79				7	3											5										2								
	中					3	6											5										1								
	計	79	0	0	0	10	9	0	0	0	0	0	0	0	0	0	0	10	0	0	0	0	0	0	0	0	0	3	0	0	0	0	0	0		
ポリカーボネート	小		4																																	
	中																																			
	計	0	4	0	0	0	0	0	0	0	0	0	0	0	0	0	0	0	0	0	0	0	0	0	0	0	0	0	0	0	0	0	0	0		
ポリエチレン	小			22			12			3	7	4	17	13				11	13	6	13					3	3	6	6	6	3	1				
	中					6			4	3	15	7					6	7	6	6					1	2	3	2	1	2	1					
	計	0	0	22	0	18	0	0	3	11	0	7	32	20	0	0	17	20	12	19	0	0	0	0	4	5	9	8	7	0	5	2				
ガラス	小																																			
	中																																			
	計	0	0	0	0	0	0	0	0	0	0	0	0	0	0	0	0	0	0	0	0	0	0	0	0	0	0	0	0	0	0	0	0	0		
強化耐熱ガラス	小																																			
	中																																			
	計	0	0	0	0	0	0	0	0	0	0	0	0	0	0	0	0	0	0	0	0	0	0	0	0	0	0	0	0	0	0	0	0	0		
コレー	小																																			
	中																																			
	計	0	0	0	0	0	0	0	0	0	0	0	0	0	0	0	0	0	0	0	0	0	0	0	0	0	0	0	0	0	0	0	0	0		
強化磁器	小	26	6	15	21		10	8	4	9		8	32	15	1	11	10	3							4											
	中	55	3	8	11	11		5	4	2	6		1	22	1	5	5							2												
	計	81	9	23	32	0	15	12	6	15	0	9	54	15	2	16	15	3	0	0	0	0	0	6	0	0	0	0	0	0	0	0	0	0		
陶磁器	小																	1																		
	中																	0																		
	計	0	0	0	0	0	0	0	0	0	0	0	0	0	0	0	0	1	0	0	0	0	0	0	0	0	0	0	0	0	0	0	0	0		
木	小																																			
	中																																			
	計	0	0	0	0	0	0	0	0	0	0	0	0	0	0	0	0	0	0	0	0	0	0	0	0	0	0	0	0	0	0	0	0	0		
ABS樹脂	小	35																																		
	中	13																																		
	計	48	0	0	0	0	0	0	0	0	0	0	0	0	0	0	0	0	0	0	0	0	0	0	0	0	0	0	0	0	0	0	0	0		
その他	小														8																					
	中														8																					
	計	0	0	0	0	0	0	0	0	0	0	0	0	0	16	0	0	0	0	0	0	0	0	0	0	0	0	0	0	0	0	0	0	0		

食器 の種類	小・中 学校	北部教育事務所														東部教育事務所														計	県立 学校 (皿)	県立 学校 (椀)
		熊谷市	秩父市	本庄・上里	本庄市	深谷市	横瀬町	皆野町	長瀨町	小鹿野町	美里町	神川町	寄居町	行田市	加須市	春日部市	羽生市	越谷市	久喜市	八潮市	三郷市	蓮田市	幸手市	吉川市	白岡市	宮代町	杉戸町	松伏町				
アル マイ ト	小																2				2							58	0	0		
	中																											34				
	計	0	0	0	0	0	0	0	0	0	0	0	0	0	0	0	0	2	0	0	2	0	0	0	0	0	0	92				
ステ ンレ ス	小																											19	0	0		
	中																											15				
	計	0	0	0	0	0	0	0	0	0	0	0	0	0	0	0	0	0	0	0	0	0	0	0	0	0	0	34				
メラ ミン	小									1								10										11	28	24		
	中																5											5				
	計	0	0	0	0	0	0	0	0	1	0	0	0	0	0	0	0	15	0	0	0	0	0	0	0	0	0	16				
ポリ プロ ピレ ン	小	22					3							20	18	11	30	8	1	19		2	8			6	244	18	18			
	中	15					1							7	10	3	15	5	1	8			3		3		86					
	計	37	0	0	0	0	4	0	0	0	0	0	0	27	28	14	45	13	2	27	0	2	11	0	0	9	0			330		
ポリ カー ボネ ート	小	1					3		1																			9	1	2		
	中						1																					1				
	計	1	0	0	0	0	4	0	0	1	0	0	0	0	0	0	0	0	0	0	0	0	0	0	0	0	0	10				
ポリ エチ レン	小	7	13	13	4	19	1		2	3	3	4				11						7	6					242	17	15		
	中	1	8	5	1	10	1		1	3	1	2				3						3	4					115				
	計	8	21	18	5	29	2	0	3	6	4	6	0	0	0	0	14	0	0	0	0	0	10	0	10	0	0	0			357	
ガラ ス	小																											0	0	0		
	中																											0				
	計	0	0	0	0	0	0	0	0	0	0	0	0	0	0	0	0	0	0	0	0	0	0	0	0	0	0	0				
強化 耐熱 ガラ ス	小																											0	3	0		
	中																											0				
	計	0	0	0	0	0	0	0	0	0	0	0	0	0	0	0	0	0	0	0	0	0	0	0	0	0	0	0				
コレ ール	小																											0	4	0		
	中																											0				
	計	0	0	0	0	0	0	0	0	0	0	0	0	0	0	0	0	0	0	0	0	0	0	0	0	0	0	0				
強化 磁器	小		1						1			6	16	2	24		10				6					3	252	13	13			
	中		1						1			3	8	1	13		4			5					2	179						
	計	0	2	0	0	0	0	0	2	0	0	9	24	3	37	0	0	14	0	0	11	0	0	0	0	5	431					
陶磁 器	小																							4			5	1	0			
	中																							3			3					
	計	0	0	0	0	0	0	0	0	0	0	0	0	0	0	0	0	0	0	0	0	0	0	7	0	0	8					
木	小																											0	0	0		
	中																											0				
	計	0	0	0	0	0	0	0	0	0	0	0	0	0	0	0	0	0	0	0	0	0	0	0	0	0	0	0				
ABS 樹脂	小																5											40	13	11		
	中																2											15				
	計	0	0	0	0	0	0	0	0	0	0	0	0	0	0	0	0	7	0	0	0	0	0	0	0	0	0	55				
その 他	小																											8	3	12		
	中																											8				
	計	0	0	0	0	0	0	0	0	0	0	0	0	0	0	0	0	0	0	0	0	0	0	0	0	0	0	16				

(2) はし等の使用状況(公立学校のみ)

(平成25年5月1日現在)

区分	はしの使用状況		スプーン	フォーク	ナイフ	先割れスプーン	その他
小学校	使用校	812 (100%)	588	325	1	219	0
	未使用校	0 ()					
中学校	使用校	419 (100%)	329	171	0	84	1
	未使用校	0 ()					
合計	使用校	1,231 (100%)	917	496	1	303	1
	未使用校	0 ()					

(平成25年5月1日現在)

区分	はしの使用状況		スプーン	フォーク	ナイフ	先割れスプーン	その他	
県立学校	特別支援学校	使用校	32 (100%)	32	31	0	2	6
		未使用校	0 ()					
	夜間定時制高校	使用校	26 (100%)	26	24	0	2	4
		未使用校	0 ()					
合計	使用校	58 (100%)	58	55	0	4	10	
	未使用校	0 ()						

- (注) 1 調査対象は、完全給食又は補食給食を実施している公立学校とする。
 2 はしの使用状況欄の()は、使用割合
 3 学校種別の、はし使用校数及び未使用校数であり、それぞれの学校が、はし以外に使用している食器を右端の欄に示している。(重複回答あり)

13 特色ある学校給食活動の状況

(1) 学校食堂の活用

(平成25年5月1日現在)

区分	食堂保有学校数	学校内における活動				家庭・地域との連携を図る			
		交流	行事	選択	計	親子	招待	試食会	計
小学校	180	318	103	89	510	43	88	193	324
中学校	14	4	11	15	30	1	0	17	18
合計	194	322	114	104	540	44	88	210	342

- (注) 1 食堂保有学校数は、完全給食又は補食給食を実施し、専用、改修、兼用のいずれかの食堂を保有する公立学校とする。
 2 該当する活動を実施している学校について、その数を記入する。(複数回答可)
 3 「選択給食」とは、複数のメニューの中から、献立あるいは量を選択できる給食をいう。
 4 「親子給食」とは、児童生徒と保護者が食事をともにする給食をいう。

(2) 学校食堂の保有状況

(平成25年5月1日現在)

	市町村名	保有学校数					保有食堂数				
		小学校	中学校	特別支援	定時制	合計	小学校	中学校	特別支援	定時制	合計
	さいたま市	30				30	43				43
南部教育事務所	川口市	23	2		1	26	23	2		1	26
	鴻巣市	1				1	1				1
	上尾市	16				16	16				16
	草加市	2				2	2				2
	蕨市					0					0
	戸田市	2				2	2				2
	朝霞市	2				2	2				2
	志木市	1				1	1				1
	和光市	1				1	1				1
	新座市	6				6	6				6
	桶川市					0					0
北本市	3				3	3				3	
伊奈町	4				4	4				4	
西部教育事務所	川越市	1				1	1				1
	所沢市	16				16	16				16
	飯能市					0					0
	東松山市					0					0
	狭山市					0					0
	入間市	6	1			7	6	1			7
	富士見市	1		1		2	1		1		2
	坂戸市	7	2			9	7	2			9
	鶴ヶ島市					0					0
	日高市					0					0
	ふじみ野市	2				2	2				2
	三芳町					0					0
	毛呂山町					0					0
	越生町		1			1		1			1
	滑川町					0					0
	嵐山町					0					0
	小川町					0					0
	川島町					0					0
	吉見町					0					0
	鳩山町					0					0
ときがわ町					0					0	
東秩父村	1				1	1				1	
北部教育事務所	熊谷市					0					0
	秩父市	2	1			3	2	1			3
	本庄・上里					0					0
	本庄市	3				3	3				3
	深谷市					0					0
	横瀬町					0					0
	皆野町					0					0
	長瀨町					0					0
	小鹿野町					0					0
	美里町					0					0
東部教育事務所	神川町	1				1	1				1
	寄居町	1				1	1				1
	行田市					0					0
	加須市					0					0
	春日部市	16				16	16				16
	羽生市					0					0
	越谷市					0					0
	久喜市					0					0
	八潮市	8				8	8				8
	三郷市	18	7			25	18	7			25
	蓮田市					0					0
	幸手市	3				3	3				3
	吉川市					0					0
白岡市	3				3	4				4	
宮代町					0					0	
杉戸町					0					0	
松伏町					0					0	
計	180	14	1	1	196	194	14	1	1	210	

(3) 全国学校給食週間実施報告(市町村)

市町村名	教育委員会・学校の取組
1 さいたま市	・給食朝会で給食の歴史を紹介。あわせて、明治22年(おにぎり、焼酎、みそ汁)、昭和30年代(コッパン、カレーシチュー等)、昭和40年代(ソフト麺等)の給食を再現し提供。・シェフ給食の実施。さいたま市内で活躍のシェフによる献立の作成。当日はシェフの指導の下、調理を行う。あわせて、シェフを招いて給食集会を実施。・地産地消の大切さを伝えるテレビ放送実施。(小松菜畑入業者の農園を取材し作成したビデオを放送)・道德の時間に「おにぎりをいただきます」という読み物を用い、いもちをいただくことの理解や、給食でできることほかに考える授業を実施。
2 川口市	・ポスターの作成・掲示・給食標語の作成。給食のめあてを作成。優秀作品を校内放送で発表。生郷料理を献立した給食。給食開始の献立の実施者が考えた献立を実施(給食給食グラフィ)・ポスターの中にハート型に人じんを入れた「ハッピーに人じんを探そう」・給食が開始された頃の献立を実施(児童が自分でおにぎりを作る)・川口市学校栄養士研究会と協同で、川口市の学校給食に関するパネルを作成。市役所(鳩ヶ谷庁舎含む)入口ロビーに展示し、市内放送で来庁者を呼びかけた。また、川口市健康教育大会でも同パネルを展示した。・川口市学校栄養士研究会と協同で、学校給食週間用のリーフレットを作成し、市内全小・中学校の児童生徒に配布した。
3 鴻巣市	・6年生全員が献立を作成し、2名の児童の考えた献立が市の給食センターの献立に採用され、リクエスト給食として実施された。給食感謝会を実施した。給食委員会を中心に給食の歴史や献立内容について話し、感謝の気持ちや伝えるために28日～31日を「給食ビバビバ週間」とし、食器・おぼん、ワゴンなどをきれいに片付けられたかチェックした。上位クラスには給食委員会から賞状を配付した。給食委員会主催で「食の集会」を実施する。標語・ポスター・作文の優秀作品の表彰。他には、朝食欠食0キャンペーンの結果の報告、「食に関する話」を栄養教諭と給食委員会で行う。
4 上尾市	・なかよしランチパーティーの実施(お弁当箱におかずを詰め、縦割り班で給食を食べる。メニューは、おにぎりなど持ち運びやすい特別なメニュー)・入学前の園児保護者対象に、栄養バランス・朝食の大切さアレクサーについての講話。・給食集会では全校に「夢の給食メニュー」の募集を呼びかけ、各クラスから代表1名を選出。児童給食委員会が審査し、大賞のメニューは、3月の給食で実施予定。埼玉県教育委員会教育長賞受賞メニュー(フード・モデル)の庁舎内展示。中学校給食指導部会(給食主任対象)において、給食週間中の校内放送原稿(食への感謝・朝食の大切さに関するもの)を作成。市内全11中学校で給食時に放送。
5 草加市	・全校集会で給食をテーマに取り上げ、調理作業のスライドを上映。調理員(民間)にも参加していただき、生徒の質問に答えていただいた。「地産地消給食メニューコンテスト」の入賞献立で給食を実施した。第30回草加市学校給食展を3日間(土・日曜を含む)開催した。市内全小中学校の児童生徒によるポスター・標語・作文の展示。各学校による学校給食に関する研究発表、人形劇やスタンプラリー形式による豆づかみゲームなどの食への関心を高める啓発活動、県産食材や県の郷土食をテーマとした試食会、調理器具や地産産物の利用に係る展示、市産業振興課による地産地消に関する展示、市保健センターによるメタボメジャー作り等を実施した。
6 蕨市	・献立の作成をし、給食センターにメニューとして取り入れていただいた。(第6学年、家庭科)学校給食メニュー作りチャレンジを募集し、校内放送で紹介した。・給食作文を給食の時間に校内放送で朗読。給食センターの調理の様子やパン工場の様子を写真などで紹介し、感謝の心を育てる取組・夏休みの自由課題として「学校給食メニュー作り」-みんなで作りたい。こんな給食あな給食- 校内での応募作品6点・給食委員によるキャンペーンを実施。題は「マッチョになるうキャンペーン」、内容はクラス対抗していただきますの時間を12:55までにできた回数と残食の量の少なさを競う。食べ時間の確保ができ、給食を食べようという意識が向上を目指した。・「学校給食の未来」では昭和時代のおいしいメニューを提案。また、児童・生徒がより給食に関心し、給食に親しみや興味・関心を持たせたい。「食育」に繋がるよう「学校給食のメニュー作り」にチャレンジ」と題し募集した児童・生徒の応募献立を給食で提供し、校内放送等で紹介。
7 戸田市	・給食だよりをとおして、保護者から「給食の思い出」を募集し、1月給食だよりに掲載した。昔の給食を再現した献立、クイズを使用した献立・特別献立として、昔の献立(クワラのオーロラソ・スゑ和、給食が始まったころの献立など)を各校で実施した。
8 朝霞市	・食育に関するポスター、標語、カルタの作成及び、掲示・家庭科の授業で朝食メニューの作成・学校栄養士による「ひとくちこんだてメモ」の作成と学級配付・食育に関する生活目標を作成し、給食委員が説明とPT・地元FMラジオ局による学校給食の紹介、学校給食週間にちなんだ献立の作成・栄養職員と連携した、食に関する指導の実施・給食委員による昼の放送・市ホームページに学校給食の献立を写真で紹介・地場野菜を取り入れ学校給食週間給食・「献立表」で地元の農家で収穫された野菜を給食に取り入れることを掲載した。・「給食だより」で給食の歴史について写真を用いて紹介した。
9 志木市	・児童の給食委員会による「お着チャレンジ」の実施。大豆蓮豆などお着で様々なものをつかめたらスタンプを押したり、賞状を出したり。生徒の給食委員会では「牛乳飲もうキャンペーン」を実施し、牛乳に口をつけていない生徒も、半分くらい飲むようになり、全校の残量も例年に比べてかなり減った。・学校給食における地産産物の活用高い品質で安全・安心な地産産物が安定的に各学校に供給されるために、行っている。(使用量と生産量の調整、給品等)
10 和光市	・本市の学校給食開設当時(昭和36年)の献立(くじらの甘辛揚げ、すいとん)を取り入れた給食を実施。保護者対象の学校給食試食会の中で、地産産物の生産者を講師に招き、野菜づくりの苦労話、野菜に関する豆知識等についてご講話いただいた。全国学校給食週間及び本市の学校給食の歴史と開設当時のメニューについて家庭配布用献立表に掲載し、各家庭に周知。
11 新座市	・給食カルタ、給食川柳、給食標語、作文、俳句など給食に関する作品づくりに取り組み、掲示した。・調理員、栄養士への感謝の手紙を書き、良い内容の手紙を表彰した。・残食調査を実施し、残食の少ないクラスの表彰を行った。・「バナナつんちをわざとバランスの良い食事を考えよう」をテーマに献立作り全校で取り組んだ。内容の良いものは掲示し、今後給食の献立に活用していく。・学校給食の歴史を紹介すると共に、年代別の給食を実施した。・学校給食クイズを実施。全クラスから問題を出題させ、全児童が参加できるように、食に関する意識を高めた。・欠食ゼロキャンペーンを実施し、全学年で「早寝、早起き、朝ご飯チェックカード」に取り組んだ。
12 桶川市	・27日(月)に「ゼリーフライ」、28日(火)に「かためし」、「高麗鍋風汁」、29日(水)に「武蔵野シチュー」、30日(木)に「のらぼう菜」を提供し、ふるさと埼玉への愛着を深める取組を行った。給食時間中の給食委員会による校内放送や掲示物の作成。・献立表に全国学校給食週間について記述し、食事や食物の大切さや、給食を支えている多くの人々への感謝の気持ちをもつよう呼びかけた。・各学校に対し、給食感謝会や給食集会などを開催するなどをし、給食に対する理解と関心を高めるよう依頼した。
13 北本市	・学校給食記念献立(学校給食が始まったころの献立を再現)の実施。・全児童による作文を学年で一点選び、給食時に放送する。・「よく食べたクラス」「上手に片づけたクラス」を校舎各階ごとに表彰した。・調理員や学校職員との交歓給食の実施。
14 伊奈町	・給食に感謝する会の開催。食育だよりで紹介、給食集会、栄養教諭の食育授業の実施、給食委員会による児童集会でのクイズや呼びかけ、標語の校内掲示、給食委員会がポスター製作と掲示、給食放送で歴史や地元食材紹介。セガへの感謝の手紙、給食委員会によるポスター・標語の募集及び掲示、標語の作成・掲示と表彰、所長の学校行事への参加、昔の給食メニューの実施(すいとん)
15 川越市	・給食に関する標語・ポスター・感謝の作文の作成、交歓給食の実施、栄養教諭・学校栄養職員による講演、給食集会・朝会での給食委員会の発表。市役所ロビーにて給食に関するパネルの展示及び資料の配布家庭での人気献立やアイデア料理の募集
16 所沢市	・リクエスト給食(アンケートで人気の給食)・セレクト給食・「もしも輸入がストップしたら」献立・家庭科での献立作りなど学校で取り入れた。・各学校において給食週間中に取り組んだ児童・生徒の作品を展示し、学校での食育活動の理解を深めるため毎年、各地区の町づくりセンターで行っている。今年度は、2月7日・8日に商業まちづくりセンターで行い、所沢市のまきもとの「トコロ」も登場し、来場者は二日間425人であった。昨年度も好評だった、給食の歴史の展示も今回は、今年度は展示の間に給食の歴史や栄養に関するクイズをだし、子供たちに素敵な景品をプレゼントした。
17 飯能市	・児童朝会において、給食委員が中心に「感謝、マナー、食育」の内容の劇やクイズを発表した。・お弁当の日を決め、食育学習の後、お弁当作りに挑戦した。
18 東松山市	東松山の名物「焼き鳥」を用い、東松山焼き鳥ご飯の献立を作成し、各学校に給食として提供した。
19 狭山市	1年：給食を食べている給食、2年：給食センターの方への手紙、3年：配膳員さんへの手紙、4年：給食標語、5年：「こんな給食食べたいな(献立づくり)」、6年：給食センター・配膳員さんへの手紙と、全学年で実施した。給食標語を募集し、表彰した。学校ファームで採れた野菜を使った調理実習を実施した。保護者会の中に、給食試食会、食育講演会を実施した。給食委員会を中心とした給食調理の実施。栄養教諭、給食センター調理員、配膳員に直接手紙や花束を送る。栄養教諭等から給食に関する話、劇、クイズ。完食調査の結果報告。給食の調理の様子をビデオ放映 等を実施した。交歓給食の実施。給食センター栄養士と担任で授業を実施した。「残さず食べようキャンペーン」を実施した。
20 入間市	昭和30年代～40年代の給食を再現し、提供した。生徒に「食事のマナー、衛生面、時間を守る」というテーマでポスターを募集し、掲示した。
21 富士見市	・縦割り給食(異年齢のグループによる)・「食べたいメニュー」を作成・掲示・給食センター栄養士による出前授業・児童一人一人に、一週間分の給食を載せた給食チェック表を配布し、完食を目指すめあてを持たせる取組・給食週間の一環として、「食育」の授業の協力依頼があった学校における食に関する指導。・市内小・中学校への給食訪問(所長・事務員・専門員・調理員・栄養士)・給食週間に関する放送資料の配布と校内での活用依頼
22 坂戸市	・県内産の伝統的野菜を使った献立を作成し、しゃくし菜の漬物を使った炊き込みご飯を実施した。坂戸市食育プログラムの学習を活かし、5、6年生が「おすすめる献立」を考案。その中から数点を給食献立に採用。学校給食展を平成26年2月23日に実施した。市内の文化施設にて、市内小中学校の児童生徒が学校給食週間に作成した給食に関する作品を展示。
23 鶴ヶ島市	・昭和40年代の人気メニューをアレンジした献立や給食開始当初のメニューをアレンジして献立を実施した。・地元産食材を使用した献立や郷土食等を取り入れ、地域食材への興味関心を高める工夫をした。給食委員会が児童朝会で給食に関するクイズや話をした。また、給食の放送にて給食週間についての説明をした。・全校集会では「朝食の大切さ」という題で食に関する講演を行った。・給食委員会が、児童朝会にて食育についてのクイズを実施した。また、全国給食週間の呼びかけを全校に行い、完食賞の取組を行った。・給食開始当初にちなんだ献立「おにぎり・鮭の塩焼き・漬物等」を実施した。・掲示物「給食ができるまで」を作成し町内全小・中学校に配布した。・給食週間にちなんだ放送資料を配布した。
24 日高市	・児童自身が学校のメニューを考えることにより、学校給食がもっと身近で楽しいものとなるよう「学校給食の新メニューを考えてみよう」を企画し、夏季休業中の課題として応募した。そして応募メニューを、学校給食週間の献立に取り入れた。また、学校の依頼に応じ調理器具等を持参して児童に見せた。
25 ふじみ野市	・「アツメ給食会」と題し、全校で交換給食を実施した。全児童がくじ引きで6つの会場に分かれて各学年で楽しく給食を食べた。・第一学年の生徒を対象に、本町の栄養教諭によって「朝食の大切さ」という題で食に関する講演を行った。・給食委員会が、児童朝会にて食育についてのクイズを実施した。また、全国給食週間の呼びかけを全校に行い、完食賞の取組を行った。・給食開始当初にちなんだ献立「おにぎり・鮭の塩焼き・漬物等」を実施した。・掲示物「給食ができるまで」を作成し町内全小・中学校に配布した。・給食週間にちなんだ放送資料を配布した。
26 三芳町	・もう一度食べたい献立を募集し、献立に取り入れた。また、地産地消・郷土料理の献立を実施した。・給食週間に給食に関するポスターや俳句を学年に応じて作る活動を行い、紹介として廊下に掲示した。・リクエストの多かったメニューを献立に取り入れ献立表に明示した。・1・2年生、給食関係者への手紙。3・4年生、給食関係者への感謝のポスター制作。5・6年生、給食関係者への健康委員会、給食週間啓発ポスター制作。これらを校内に掲示並びに関係者へ贈呈した。・給食朝会時に栄養教諭による食育と食中毒防止のお話をしました。・給食集会を開催。感謝の手紙と花束を給食関係者に手渡し、その後、栄養士さんより給食センターの様子のスライドを見せたり、話をしました。・1・2年生は給食カルタの作成と作成した校内に掲示した。代表の児童は昼の放送で作品を朗読し紹介した。・給食委員会主催の給食残食調査の実施。一週間の残食調査を行い、残さず食べるよう声をかけ、生徒朝会の発表で目に見える形にした(模造紙などに残食を数字で示す)。また、そこから見える課題や、気付いたことを発表させた。最も残さず食べたクラスに「よく食べたで賞」贈った。・給食週間に向け、給食標語を1・2年生全員に作成させ、優秀作品を選び、クラスごとに文字を分けて「給食カルタ」にして校内に掲示した。さらに、給食センターの職員にカルタや感謝の手紙を贈った。給食センターと連携し、特別献立による給食を実施した。
27 毛呂山町	・「アツメ給食会」と題し、全校で交換給食を実施した。全児童がくじ引きで6つの会場に分かれて各学年で楽しく給食を食べた。・第一学年の生徒を対象に、本町の栄養教諭によって「朝食の大切さ」という題で食に関する講演を行った。・給食委員会が、児童朝会にて食育についてのクイズを実施した。また、全国給食週間の呼びかけを全校に行い、完食賞の取組を行った。・給食開始当初にちなんだ献立「おにぎり・鮭の塩焼き・漬物等」を実施した。・掲示物「給食ができるまで」を作成し町内全小・中学校に配布した。・給食週間にちなんだ放送資料を配布した。
28 越生町	・給食委員会の児童が中心となり、給食朝会を実施した。劇やクイズを通して、学校給食や越生小学校の実際の喫食の様子について理解を深め、給食を残さず食べようという意欲を持たせた。町内の学校に勤務する栄養教諭に、地元の産物を使った特別メニューを考えていただき、町内小・中学校の給食に提供した。
29 滑川町	・全員の児童が書いた手紙・標語・カルタ・作文と、給食委員会の児童が描いたポスターを校内に掲示後、給食センターに送って読んでもらった。・JAお米の作文の表彰。給食委員会が中心となって標語、ポスターに取り組み、それを校内に掲示した。また、給食時に放送で標語を紹介し学校給食の意義などにもふれて全校に呼びかけた。・給食委員が全校に呼びかけをして、学級単位で給食センターの方への感謝の気持ちやメッセージを表したものを一枚の模造紙にまとめてプレゼントした。・給食委員の児童集会を使い、給食を食べた時の片づけ方や返却時刻など、全員に持ってほしい約束事及び、朝食欠食ゼロキャンペーンの周知を図った。・全校で豆づかみ大会を行った。大豆を30秒間で何個つかめるか、最高は6年生の27個。・豆づかみ大会の前に、給食委員が各教室をまわって者の持ち方のチェックを行った。結果はポスターを作成し掲示した。(1位は6年生)

全国学校給食週間実施報告（県立学校）

定時制高等学校

学校名		県立学校の取組
1	浦和高等学校	学校給食の意義や役割・歴史について、給食だよりを通じて理解と関心を高める。また、学校給食の意義や役割・歴史について漫画で描き食堂で給食時間に読み、理解と関心を高める。
2	熊谷高等学校	給食感謝祭・・・生徒の好みを生かすメニューを用意し、全校でイベントを実施した。調理の様子をDVDで照会し、関係職員に感謝状を贈呈するなど、生徒・保護者・全職員で感謝を込めた食事会となった。地産食材の導入・・・プロコラーなど地産の食材を使用し、献立を考えて給食を実施した。生徒たちにも取り組みの内容と地産食材の使用をアピールし啓発を行った。
3	春日部高等学校	事前に生徒からリクエストをとり、人気のある献立ベスト5を期間中に実施した。学校給食の歴史に関するポスターを食堂に掲示した。
4	松山高等学校	熊本のご当地グルメである「太平燕（たいびーえん）」と「ひともじのぐるぐる」を提供した。
5	浦和第一女子高等学校	定時制の4年生は2月から家庭研修となり1月が人生での学校給食最後となる。1月は4年生のリクエストを取り入れた。中でも「かつ丼」は本校の給食で初登場であり、かつの衣のつけ方、揚げ方、切り方、盛り付け方等調理員と入念な打ち合わせを行い実施した。大好評であり、残食も全くなかった。
6	久喜高等学校	ユネスコ世界無形文化遺産に登録された「和食」について講演した。数種類の味噌のテイastingや、ワークシートも実施した。
7	本庄高等学校	1月8日（金）に給食試食会を実施。学校評議員、保護者、中学校教員及び生徒の就労先雇用主を対象に呼びかけた。試食会中に、調理員から、当日のメニューの工夫や「食」に関する考え方を説明した。
8	小川高等学校	最終学年の4年生を対象に、生徒の希望に沿った給食を提供した。
9	児玉高等学校	1月の最終週は学年末考査期間となるため、約1か月前、12月の終業式の数日前に餅つきを行い、食に関する意識・関心を高めた。
10	飯能高等学校	本年度研究の発表(残食調査)ポスターの掲示、食品別のメモの表示を行った。
11	越ヶ谷高等学校	1月30日の給食において、かためしを県産食材を使用し、献立を作成し実施しました。かためしは以前献立にいたるところおかわりが多かった献立だったので今回取り入れました。献立表にも告知をし、生徒にも県産食材について興味を持ってもらえた。
12	所沢高等学校	食や健康に関する情報を献立表に掲載し、生徒及び保護者へ啓発活動を行った。また、ポスターの掲示、口頭による給食指導を行った。
13	草加高等学校	普段使わない食材を取り入れるなど変化をつけ、生徒に関心を持ってもらうようなメニューを実施しました。
14	朝霞高等学校	特別献立（天ぷら盛り合わせ） 埼玉県産の野菜をたっぷり使って豪華に作った。
15	狭山緑陽高等学校	1月30日におにぎり給食を実施した。日本の学校給食の歴史の中で、最初の給食とされている「おにぎり・焼き魚・漬けもの」という献立を題材にした。当初は感謝の心を抱くことに対して働きかけをしたかったが、初めての取り組みであったこと、女子生徒をはじめ普段少しか主食を食べない生徒がいること等からご飯の大量廃棄が懸念されたため、ご飯の有用性のみをホワイトボードに記載し、給食の歴史には触れなかった。実施したところ、生徒は予想以上ににおにぎりを食べ、残食も少なかった。
16	吉川美南高等学校	フランスの良い食事と給食の大切さについて一年生全生徒を対象にレクリエーションを実施した。
17	川越工業高等学校	大正～現代の献立を5日間毎日実施した。その当時の給食を通信に写真付きで掲載し、その日の給食をより分かりやすくした。
18	川口工業高等学校	生徒からのリクエスト献立を実施・埼玉県産の食材を使った献立を実施・全国給食週間の内容を記した掲示物を作成し、期間中食堂内に掲示した。
19	大宮工業高等学校	昔よく食べられていた給食を実際に再現し、実施した。また、給食だよりや掲示物を活用し、給食の歴史と今と昔の献立内容の変化を知ってもらい、給食への理解を深めた。
20	幸手桜高等学校	月に1度、月末にお楽しみ給食とし、生徒のリクエストを生かした献立を作成するとともに、郷土色豊かな給食を提供した。
21	大宮商業高等学校	本年度研究の発表(残食調査)、ポスターの掲示、食品別のメモの表示した。
22	上尾高等学校	毎月生徒に配布する給食メニュー表に、「彩の国ふるさと学校給食月間」を利用し、地場産物の紹介等を行い学校給食活動をすいしんしている。
23	秩父農工高等学校	全生徒に対して、給食に関するアンケート(量、味付け、好きなもの、給食に出してほしいもの)を実施した。また、アンケート結果をもとに、給食で食べたいものや好きなものを1月の給食で提供した。
24	羽生高等学校	全校生徒へアンケートの実施を行った。また、リクエストの多かったメニューを献立に加えた。
25	戸田翔陽高等学校	昔の給食を年代に分けて3日間実施。特にくじらのお肉は、初めて食べる児童生徒が多く、とても人気だった。また、生徒からリクエストのあった世界の料理(タイ)も実施した。学校給食週間について、給食予定献立でお知らせした。また、献立を書くボードに「昔の献立」などを標記し、興味を持つようにした。
26	吹上秋桜高等学校	県内産の食材だけで三色丼を作り、地産地消をアピールした。

特別支援学校

学校名		県立学校の取組
1	特別支援学校 鳩保己一学園	給食週間の一週間、昔の給食や埼玉県の地場産物を使ったメニューなどを提供しました。給食週間の間、給食時間に係の生徒と一緒に給食についてのお話や給食の感想を聞くイベントを行いました。また期間中はその日の給食に関する情報をお便りで発行しました。
2	特別支援学校 大宮ろう学園	1月24日から30日は、日本の各地の様子を知ることができるような料理を本校給食に取り入れた。今回は、埼玉県、愛知県、岩手県、高知県、北海道旭川町の特産物を使った献立内容にした。当日はおたよりを配布した。調理員と幼児・児童が交流給食を実施した。教室で給食の準備ができると、子どもが給食室に迎えに来て、2名の調理員が教室で子どもたちと一緒に給食を食べた。
3	特別支援学校 坂戸ろう学園	坂戸保健所主催「高校生食育教室：生活習慣病の予防について」講師 関越病院栄養科長 改田管理栄養士 自立活動で病院受診の心得を学び、脂質や野菜の摂取について講義を受けた。給食感謝週間で高校生が中学生に指導内容を紹介した。・給食感謝集会「栄養教諭講話：砂糖のとおり方」・幼稚部親子料理教室「小麦を使った料理」食に関するアンケートから「便秘の改善」を保護者が希望していることがわかったので、食物繊維が豊富な大麦を活用した料理を実習した。(大麦入りかぼちゃもち、大麦おからクッキー)
4	熊谷特別支援学校	卒業学年に学校給食にちなんだ掲示物(作文、給食写真)の作成を依頼し、校内に掲示した。また、リクエスト献立として、8種類のメニューから人気投票を行い、上位の献立メニューを提供した。さらに、3種類のデザートから好きなものを選択してもらい、リクエストデザートを実施した。
5	越谷特別支援学校	9月に実施した「冬瓜おもさ当てクイズ」で入賞したクラスからのリクエストこんだてを実施した。給食週間の一週間は、校長・教頭が小・中・高のクラスに入り子どもたちと一緒に食べて給食時間を楽しんで過ごした。
6	和光特別支援学校	クローア料理やメキシコ料理など世界の料理を献立に取り入れた。また、各国についての文化や食についてのポスター、プリントを作成した。給食の時間に放送を流し、文化や食生活についての説明をした。更に、給食週間終了後に人気投票を実施して人気の高かった献立はリクエスト給食の期間に登場するようにした。
7	日高特別支援学校	給食部が中心となり「ぼくのわたしの大好きメニュー」と題して12月より児童生徒からリクエストを集め、1月の献立に提供する。給食週間について、給食便りでお知らせした。
8	川越特別支援学校	農園芸班が育てた大根を使って給食献立を全校生徒に提供し、感謝の気持ちを伝えた。また、食育指導の取り組みを実施したり、放送や展示などに加え栄養列車を走らせ、食品3色分けを実施した。
9	川口特別支援学校	日本の食文化を伝える為、子どもたちが無理せず食べられる範囲で、和食を中心に、海藻や魚介類を積極的に取り入れた献立にした。また、給食のお便り等で給食週間についての説明をした。
10	三郷特別支援学校	また、食堂をよりよく使ってもらうため、テーブルの配置等を工夫し楽しく会食できるようにした。
11	和光南特別支援学校	いろいろな県や国の献立を日替わりで出し、それに合わせたお便りを発行し、クラスの指導に利用してもらった。
12	所沢特別支援学校	全校集会にて、給食室の調理作業の様子をビデオを子供たちに見てもらい、調理員に登場してもらい、そこで各学部より、子供たちの感謝の言葉や手作りの作品を調理員へプレゼントした。また、週間に毎日セレクト給食の実施、主食、主菜、汁物、飲み物、デザートと1日1項目ずつセレクトをしていった。
13	行田特別支援学校	給食に関する作品を募集し、児童生徒から給食の工作、ポスター、標語、作文等が集まった。作品は給食室前の掲示板上に掲示している。高等部保護者対象の給食試食会を実施した。試食後、本校の給食について情報提供を行った。
14	本庄特別支援学校	明治22年山形県鶴岡市の私立忠愛小学校で、恵まれぬ家庭の子供に出したお弁当「おにぎり、焼き魚、漬け物」を給食献立に取り入れた。また、給食時の校内放送で担当教員が、昔の給食献立の写真を見せながら、「給食週間」を話題にした。手洗いや身支度、衛生的な給食作業の様子をDVDに作成し、全校朝会で栄養士と教員が「給食室のひみつ」のテーマで、食育の指導を行った。また昨年の継続で、朝食についての指導として「ちゃんと食べよう体操」を全校で踊った。「給食週間」について児童生徒に教員が指導した。
15	春日部特別支援学校	週間中は毎日、特色ある献立を作成した。高等部保健給食委員会の生徒が作成した献立や鉄分たっぷり献立、懐かしの給食献立、リクエストを実施した。また、人気投票献立を実施し、児童生徒が3種類の献立から食べたい献立に投票し、1位になった献立は2月に実施する。給食室前の廊下に写真付きの投票場所を設置し、その写真の下に児童生徒がシールを貼ることで投票する。
16	上尾特別支援学校	給食の始まった明治22年頃、昭和10年代、昭和30年代、昭和40年代、昭和50年代の給食に少しアレンジを加えて実施しました。調理員との交流給食を行い、各クラスで日頃の感謝の気持ちを伝える取り組みを行った。

県立学校の取組	
学校名	
17	秩父特別支援学校 給食及び栄養士・調理員に関する絵や作文を募集し掲示した。・リクエスト献立を募集し、3学期の給食へ取り入れた。・栄養士によるスライドショーを使った話や紙芝居・エプロンシアターを行った。・募集した作品を給食室を代表して栄養士へ贈呈した。・リクエスト献立の発表を行った。
18	東松山特別支援学校 セレクト給食の実施や郷土色献立(東松山やきとりごはん)、外国料理(ピビンバ)、給食感謝の会の開催(調理に従事する職員の見学や給食週間中の献立説明、手作りポスターや手紙の受け渡しなどで交流した。)
19	狭山特別支援学校 カレーライス献立、リクエスト献立を実施した。
20	浦和特別支援学校 初めての給食風献立と完全給食が始まった昭和30年代頃の給食風献立を実施した。
21	久喜特別支援学校 「給食のはじまり献立」では、ごはん、さけの塩焼き・おひたし・味噌汁を実施し「埼玉県の郷土料理献立」では、かてめし、ねぎぬた、肉じゃが・みかんを実施した。給食週間中は業者に地場産物での納品を依頼し多くの地場産物を使用した。また、献立表や盛り付け表に給食週間のことを掲載し、食堂に資料の展示を行った。特別献立の日には各クラスへの手紙、放送資料を作成し、理解を深めるようにした。
22	大宮北特別支援学校 世界の料理を献立に取り入れた(ジャンバラヤ・ジャーマンポテト・ピビンバ・タンドリーチキン等)
23	越谷西特別支援学校 地元への食材理解を深めるために、越谷産100%(米と野菜)給食を実施した。食への感謝の心を育てるために、「昔の給食」を実施した。
24	宮代特別支援学校 「児童生徒の厨房見学」 午前中(9:15~10:00)に児童生徒が厨房内の調理の様子を食堂からカウンター越しに見学する。児童生徒は栄養士による給食の説明を聞き、給食や厨房に関する質問をする。また、厨房器具(大きなへらなど)に触ったり、見たりし、当日の給食に使われるたくさんの食材を見て、調理する匂いを感じるにより給食への興味を深める。「栄養士・調理員の教室訪問」栄養士・調理員が給食指導中に各クラスへ訪問する。児童生徒は給食についての質問や意見、調理員への感謝の気持ちを伝えたりする。栄養士・調理員は児童生徒とふれあい、給食を食べる様子を見学する。食形態や好みなどを、献立作成や調理に活かす。特に普段調理員は、教室へ訪問をすることは少ないため、実際に給食を食べている多くの子どもたちと接する機会とした。
25	騎西特別支援学校 小学部高学年、中学部全学年、高等部全学年で食育の授業、学校保健委員会で保護者を対象に講演を行った。内容:給食室見学・調理員体験(小学校高学年)1時間・おやつを食べ方を考えよう(中学部全学年)3時間・自分に合ったおやつを知ろう(高等部1年)1時間・よくかんで食べよう(高等部2年)1時間・気持ちよく食べるマナーを考えよう・バイキング給食(高等部3年)2時間・からだにやさしい食生活について(保護者)1時間
26	毛呂山特別支援学校 本校の朝食欠食率は3%である。朝食欠食率0%を目指し、さらに朝食の内容の充実をはかるために「朝ごはんを食べよう」をテーマに全校児童生徒の集会を行った。寸劇やパワーポイントを使って、児童生徒の興味をひくように工夫した。全国学校給食週間に合わせて、埼玉県郷土食献立週間を実施した。毛呂山町の特産物を活用した郷土食レシピ(B級グルメ)を初日に実施して、1週間を通して埼玉県の東西北の郷土食を給食で作った。そして、それについての紹介を各クラス配布用の通信を作成して配布した。
27	川島ひばりが丘特別支援学校 『全国の郷土料理を知って・見て・味わおう』ということで、室蘭カレーラーメンやスキージ等を給食に登場させ、給食新聞にて何県の郷土料理か、由来は何かなどの情報を発信し、それに合わせ各県の特産品など、幅を広げて学習を行った。
28	上尾かしの木特別支援学校 給食週間中、郷土色を中心に昔の給食献立を盛り込み実施した。また、給食週間のポスターを掲示した。
29	所沢おおぞら特別支援学校 中学部で実施した食育授業の中で、生徒が献立を考えるとという取組を行い、その中から数名分の献立を実際に給食として実施した。また給食だよりを通じて保護者へお知らせし、校内でも他学部へPRした。高等部農園芸班の生徒が育てた野菜(大根・小松菜)を給食で使用した。給食だよりを通じ保護者へお知らせし、校内でも他学部へPRした。
30	深谷はばたき特別支援学校 揚げパン、くじらカツ等、給食の歴史が感じられる献立を作成した。また、献立について、献立表やホームページで説明をした。給食週間の期間中、残菜調査を実施した。特に残菜の少なかったクラスに賞状を渡した。
31	蓮田特別支援学校 学校のマスコットが給食を食べている作品の塗り絵を募集した。好きな給食のランキングを募集して給食への興味関心を持たせた。
32	草加かがやき特別支援学校 1月の給食にて県産食材である「しゃくし菜」を使用したメニューを取り入れた。しゃくし菜に関する質問も多く、興味を持った。

14 資料

(1) 公立学校施設整備費補助金(学校給食施設整備費)等交付状況

公立学校施設整備費補助金(学校給食施設整備費)交付状況

(単位:千円)

区分	平成17年度		平成18年度		
単 独 校 調理場施設	さいたま市 (与野東中学校) (更)	7,722	さいたま市 (鈴谷小学校) (更)	10,860	
	" (") (附)	2,380	" (") (附)	3,250	
	" (与野西中学校) (更)	7,722	" (与野南小学校) (更)	7,240	
	" (") (附)	2,380	" (") (附)	2,160	
	" (八王子中学校) (更)	6,154	" (日進北小学校) (更)	12,308	
	" (") (附)	1,836	" (") (附)	3,740	
	" (大宮八幡中学校) (更)	9,375			
	" (") (附)	2,800			
	所沢市 (中富小学校) (更)	7,722			
	" (") (附)	2,380			
	春日部市 (武里南小学校) (更)	13,846			
	" (") (附)	4,144			
	草加市 (草加中学校) (更)	7,722			
	" (") (附)	2,380			
	戸田市 (美谷本小学校) (更)	6,154			
	" (") (附)	1,836			
	共同調理場 施設	三郷市 (第三セ) (更)	34,101		
		" (") (附)	10,115		
		毛呂山町 (毛呂山セ) (更)	34,101		
" (") (附)		5,138			
菖蒲町 (菖蒲セ) (更)		27,057			
" (") (附)		5,666			
川越市 (菅間セ) (更)		118,728			
" (") (附)		7,495			
" (") (附)		54,166			
大井町 (大井セ) (更)	67,252				
" (") (附)	30,766				
衛生管理 強化事業(共)	さいたま市 (岩槻セ)	2,959	鶴ヶ島市 (第一セ)	918	
	所沢市 (第3セ)	434	飯能市 (第一小学校)	3,087	
	伊奈町 (第一セ)	268			
学校食堂施設	春日部市 (武里南小学校)	15,590			
	伊奈町 (小針北小学校)	5,466			
合計	505,855		43,563		

凡例 (更)更新事業、(附)附帯施設の整備事業

安全・安心な学校づくり交付金(学校給食施設)交付状況

(単位:千円)

区分	平成18年度		平成19年度	
単 独 校 調理場施設	さいたま市	(浦和中学校) (新) 21,242	さいたま市	(与野八幡小学校) (改) 21,409
	"	(辻南小学校) (新) 17,931	"	(柏陽中学校) (改) 22,644
	所沢市	(中央小学校) (改) 11,756	"	(つばさ小学校) (新) 4,227
	"	(富岡小学校) (改) 1,398	所沢市	(富岡小学校) (改) 22,998
	草加市	(谷塚小学校) (改) 13,996	"	(牛沼小学校) (改) 3,430
	戸田市	(戸田第一小学校) (改) 13,996	戸田市	(美女木小学校) (改) 29,127
	和光市	(新倉小学校) (新) 1,924	和光市	(新倉小学校) (新) 3,744
	"	(") (改) 5,714	"	(") (改) 11,120
共同調理場 施設			新座市	(第二中学校) (新) 8,300
			本庄上里組合	(本庄上里セ) (新) 5,000
			"	(") (改) 34,694
合計	87,957		166,693	

区分	平成20年度		平成21年度	
単 独 校 調理場施設	さいたま市	(つばさ小学校) (新) 49,998	川口市	(本町小学校) (新) 2,714
	"	(西原中学校) (改) 24,488	"	(") (改) 19,491
	川口市	(本町小学校) (新) 175	"	(元郷南小学校) (新) 746
	"	(") (改) 1,052	"	(") (改) 1,293
	所沢市	(牛沼小学校) (改) 29,903	戸田市	(笹目東小学校) (新) 7,255
	草加市	(高砂小学校) (新) 5,154	"	(") (改) 48,450
	"	(") (改) 20,505	朝霞市	(朝霞第四小学校) (新) 1,830
	戸田市	(戸田東小学校) (新) 2,935	"	(") (改) 12,440
	"	(") (改) 5,154	朝霞市	(朝霞第五小学校) (新) 3,291
	和光市	(新倉小学校) (新) 4,630	"	(") (改) 16,782
	"	(") (改) 33,954	和光市	(大和中学校) (改) 21,799
	"	(大和中学校) (改) 8,661	本庄市	(児玉中学校) (新) 382
			"	(") (改) 1,278
			さいたま市	(岩槻小学校) (改) 21,150
			"	(慈恩寺小学校) (改) 21,150
		"	(徳力小学校) (改) 20,059	
		"	(慈恩寺中学校) (改) 17,166	
		草加市	(松原小学校) (新) 670	
		"	(") (改) 3,836	
		上尾市	(富士見小学校) (改) 3,452	
		美里町	(美里中学校) (改) 9,853	
共同調理場 施設	本庄上里組合	(本庄上里セ) (新) 19,237	狭山市	(入間川学校給食セ) (改) 86,037
	"	(") (改) 134,290	"	(柏原学校給食セ) (改) 82,295
		横瀬町	(学校給食調理場) (新) 1,700	
		"	(") (改) 39,721	
合計	340,136		444,840	

区分	平成22年度		
単 独 校 調理場施設	さいたま市 (太田小学校) (改)	26,091	
	" (川通小学校) (改)	24,938	
	" (桜山中学校) (改)	23,776	
	" (美園小学校) (新)	10,809	
	" (さくら草特別支援学校) (新)	4,320	
	川口市 (元郷南小学校) (新)	8,617	
	" (") (改)	12,014	
	本庄市 (児玉中学校) (新)	3,703	
	" (") (改)	20,239	
	草加市 (松原小学校) (新)	2,273	
	" (") (改)	9,876	
	戸田市 (新曽北小学校) (新)	3,342	
	" (") (改)	13,723	
	蓮田市 (平野小学校) (新)	1,579	
	" (") (改)	9,482	
	春日部市 (東中学校) (新)	1,480	
	" (") (改)	5,921	
	上尾市 (富士見小学校) (改)	29,472	
共同調理場 施設	加須市 (学校給食センター) (改)	5,121	
	戸田市 (学校給食センター) (改)	47,362	
合計	264,138		

凡例 (新) 新增築、(改) 改築
金額は、充当額

学校施設環境改善交付金(学校給食施設)交付状況

(単位:千円)

区分	平成23年度		平成24年度	
単 独 校 調理場施設	さいたま市 (美園小学校) (新)	10,448	さいたま市 (上里小学校) (改)	10,226
	" (さくら草特別支援学校) (新)	4,857	" (岩槻中学校) (改)	15,194
	" (慈恩寺中学校) (新)	17,166	" (東岩槻小学校) (新)	7,804
	" (太田小学校) (新)	26,580	" (城北小学校) (新)	11,715
	" (川通小学校) (新)	25,581	" (西原小学校) (新)	11,715
	" (桜山中学校) (改)	24,452	" (川通中学校) (改)	7,804
	上尾市 (富士見小学校) (改)	29,472	" (城北中学校) (新)	9,836
	川口市 (青木中央小学校) (新)	383	" (城南小学校) (改)	32,200
	" (") (改)	5,242	鴻巣市 (屈巢小学校) (新)	841
	春日部市 (東中学校) (新)	5,000	" (") (改)	7,561
	" (") (改)	25,600	" (共和小学校) (新)	659
	戸田市 (笹目小学校) (新)	1,847	" (") (改)	7,561
	" (") (改)	9,449	" (広田小学校) (新)	938
			" (") (改)	9,450
			北本市 (西中学校) (新)	1,599
		" (") (改)	14,282	
		川口市 (青木中央小学校) (新)	325	
		" (") (改)	2,000	
共同調理場	加須市 (学校給食センター) (新)	4,328	川口市 (学校給食センター) (新)	8,722
	加須市 (学校給食センター) (改)	97,701	川口市 (学校給食センター) (改)	328,439
	戸田市 (学校給食センター) (新)	3,876		
施設	戸田市 (学校給食センター) (改)	55,855		
合計	347,837		488,871	

凡例 (新) 新增築、(改) 改築
金額は、充当額

公立学校施設災害復旧費国庫負担金(学校給食施設)交付状況

(単位:千円)

区分	平成23年度	
共同調理場 施設	川越市 (学校給食センター)	5,496
合計	5,496	

凡例 (新) 新增築、(改) 改築
金額は、充当額

準要保児童生徒援助費補助金(学校給食費)交付状況

ア 市町村立小・中学校の補助金交付額・援助費実績額

年度	補助金交付額	援助実績額
平成18年度		23億8,405万5千円
平成19年度		23億9,364万2千円
平成20年度		24億6,547万4千円
平成21年度		25億8,726万0千円
平成22年度		27億3,705万7千円
平成23年度		28億5,176万7千円
平成24年度		29億 77万1千円

イ 市町村立小・中学校の援助人員の推移

(単位:人)

年度	援助人員		
	小学校	中学校	合計
平成18年度	38,364	19,380	57,744
平成19年度	37,528	20,333	57,861
平成20年度	37,908	21,630	59,538
平成21年度	39,368	22,990	62,358
平成22年度	41,483	24,460	65,943
平成23年度	42,606	25,580	68,186
平成24年度	41,767	25,702	67,469

平成17年度から、国庫補助金が廃止され、税源移譲されたため、各設置者の単独事業となっている。

被災児童生徒就学支援等臨時特例交付金(医療費・学校給食費)交付状況

ア 市町村への交付実績額

年度	補助金交付額	援助実績額
平成23年度		21,581,000円
平成24年度		24,002,000円

イ 市町村への交付実績対象者数

(単位:人)

年度	援助人員		
	小学校	中学校	合計
平成23年度	574	221	795
平成24年度	363	146	509

東日本大震災により被災し経済的理由により就学等が困難な児童・生徒等が対象医療費・給食費それぞれの補助対象経費を合算した額に対し交付決定される。

(2) 学校給食関係研究委嘱校(平成元年以降の文部科学省及び県教育委員会委嘱校)

年度	埼玉県教育委員会委嘱	文部科学省委嘱
平成元	都幾川村立平小学校 (感謝の心を育てる学校給食)	春日部市立沼端小学校 (好ましい人間関係を育て心身の健康づくりを目指した給食指導)
2	飯能市立東吾野小学校 (豊かな心を育てる学校給食-みんなで工夫する楽しい会食)	
3	行田市立星宮小学校 (健康で心豊かな子供を育てる学校給食)	
4	菖蒲町立菖蒲小学校 (健康で心豊かな子供を育てる学校給食)	
5	児玉町立共和小学校 (望ましい食習慣を育む学校給食)	
6	草加市立谷塚中学校 (豊かな心を育む学校給食)	
7	小鹿野町立小鹿野小学校 (望ましい食習慣を身に付け、好ましい人間関係の育成を図る給食指導)	
8	熊谷市立別府中学校 (好ましい食習慣を身に付け、心豊かな生徒の育成を図る学校給食)	
9	所沢市立清進小学校 (学校教育目標「すすんで学ぶ子」の具体化のための学校給食指導はどうあるべきか)	
10	鶴ヶ島市立藤中学校 (豊かな心とからだを育む学校給食)	
11	熊谷市立佐谷田小学校 (豊かな心とじょうぶな体を育てる給食指導)	
12	庄和町立葛飾中学校 (自ら学び、進んで健康づくり)	
13	秩父市立影森小学校 (元気モリモリ、笑顔が生まれる影小っ子)	
14	川島町立川島中学校 (豊かな心と体を育む学校給食)	大利根町教育委員会(元和小) 文科省・県委嘱 (地域連携を基盤とした生活習慣の定着をめざす童謡のふる里おとねの健康教育)
15	新座市教育委員会 (東野小・第二中) 日体健・県委嘱	伊奈町教育委員会 (安全かつ安心な学校給食体制をつくるために)
16	(豊かな心と健康な体をもち、進んで活動する子どもをめざして)	所沢市教育委員会 文科省 (安全かつ安心な学校給食の提供)
		伊奈町教育委員会 越谷市教育委員会 (学校を中心とした食育推進事業)
17	伊奈町立小室小学校 (朝食からはじめる健康づくり) 伊奈町立伊奈中学校 (") 八潮市立八潮中学校 (")	伊奈町教育委員会 (学校を中心とした食育推進事業) 越谷市教育委員会 (") 羽生市教育委員会 (安全かつ安心な学校給食推進事業 幸手市教育委員会スポーツ振興課 (心身ともに健康な体をつくる食育教育)
18	鳩ヶ谷市立辻小学校 (学校給食における学校・家庭・地域の連携推進事業)	川口市教育委員会 (心身共に健康な子どもの育成)
19	鳩ヶ谷市教育委員会	鳩ヶ谷市教育委員会
20	(心豊かに生きる力を育む食育)	(学校給食における学校・家庭・地域の連携推進事業)
20	春日部市教育委員会 (子どもの健康を育み、学校・家庭・地域の連携を図る総合食育の推進)	春日部市教育委員会 (子どもの健康を育む総合食育推進事業)
21	鳩ヶ谷市教育委員会 上尾市教育委員会 所沢市教育委員会 (栄養教諭を中核とした食育推進事業)	鳩ヶ谷市教育委員会 上尾市教育委員会 所沢市教育委員会 (栄養教諭を中核とした食育推進事業)
22	川口市教育委員会 (栄養教諭を中核とした食育推進事業)	川口市教育委員会 (栄養教諭を中核とした食育推進事業)
23	羽生市教育委員会 (栄養教諭を中核とした食育推進事業)	羽生市教育委員会 (栄養教諭を中核とした食育推進事業)
24	三郷市教育委員会 (栄養教諭を中核とした食育推進事業)	三郷市教育委員会 (栄養教諭を中核とした食育推進事業)
25	春日部市教育委員会 (栄養教諭を中核とした食育推進事業)	春日部市教育委員会 (栄養教諭を中核とした食育推進事業)

(3) 学校給食優良学校等
文部科学省大臣表彰校等

年度	学 校 名 簿		
昭和33年	大宮市立 東小学校	飯能市立 飯能第一小学校	
34年	秩父市立 秩父第一小学校		
35年	草加市立 高砂小学校	行田市立 太田西小学校	
36年	大宮市立 大宮南小学校	深谷市立 幡羅小学校	
37年	浦和市立 仲本小学校	所沢市立 三ヶ島小学校	
38年	川口市立 幸町小学校	春日部市立 粕壁小学校	
39年	川越市立 月越小学校	小川町立 大河小学校	
40年	与野市立 上落合小学校	児玉町立 金屋小学校	
41年	深谷市立 藤沢小学校	川口市立 前川小学校	
42年	飯能市立 北川小学校	小川町立 小川小学校	
43年	越谷市立 大沢小学校	豊里村立 豊里中学校	県立 鴻巣高等学校
44年	羽生市立 手子林小学校	所沢市立 東中学校	県立 小鹿野高等学校
45年	富士見町立 南畑小学校	妻沼町立 妻沼東小学校	吉見村立 東第一小学校
46年	飯能市立 西川小学校	栗橋町立 栗橋東小学校	大利根町立 大利根中学校
47年	深谷市立 明戸小学校	岩槻市立 太田小学校	美里村立 大沢小学校
48年	北本市立 石戸小学校	所沢市立 山口中学校	都幾川村立 大槻第一小学校
49年	春日部市立 内牧小学校	加須市立 三俣小学校	皆野町立 金沢小学校
50年	江南町立 江南小学校	三郷市立 彦成小学校	大滝村立 大滝小学校
51年	庄和町立 富多小学校	深谷市立 大寄中学校	北川辺町立 西小学校
52年	熊谷市立 桜木小学校	吉見町立 東第二小学校	岩槻市立 新和小学校
53年	坂戸市立 浅羽野小学校	新座市立 新座小学校	児玉町立 秋平小学校
54年	川口市立 原町小学校	志木市立 志木小学校	岡部町立 本郷小学校
		(特別表彰)	
55年	川里町立 屈巢小学校	秩父市立 秩父第一小学校	
	与野市立 鈴谷小学校	妻沼町立 妻沼小学校	蓮田市立 蓮田南小学校
	越谷市立 宮本小学校		
56年	草加市立 新栄小学校	上尾市立 原市小学校	狭山市立 狭山台南小学校
	越生町立 越生中学校		
57年	大宮市立 宮原小学校	秩父市立 浦山小学校	県立 秩父農工高等学校
58年	幸手町立 八代小学校	秩父市立 大田小学校	川口市立 本町小学校
59年	東秩父村立 東小学校	北本市立 東小学校	熊谷市立 学校給食センター
60年	浦和市立 木崎小学校	羽生市立 新郷第一小学校	日高町 第二学校給食センター
61年	川口市立 青木中央小学校	草加市立 谷塚小学校	朝霞市 学校給食センター
			浜崎共同調理場
62年	川口市立 芝西小学校	江南町立 江南南小学校	越谷市立 南越谷小学校
63年	上尾市立 上尾小学校	鶴ヶ島町立 新町小学校	鷲宮町立 上内小学校
平成 元年	桶川市立 桶川南小学校	鷲宮町立 西中学校	
2年	上尾市立 芝川小学校	都幾川村立 平小学校	春日部市立 沼端小学校
	越谷市立 千間台中学校		
3年	浦和市立 常盤小学校	上尾市立 大石小学校	北本市立 南小学校
	鷲宮町立 学校給食センター		
4年	川口市立 前川東小学校	飯能市立 東吾野小学校	越谷市立 大相模中学校
5年	浦和市立 大谷場小学校	春日部市立 正善小学校	菫蒲町立 菫蒲小学校
	(財)埼玉県学校給食会	橋本かよ子(越谷市教育委員会)	
6年	川口市立 原町小学校	上尾市立 原市南小学校	越谷市立 大袋小学校
	埼玉県学校給食センター研究協議会	永井和子(新座市教育委員会)	
7年	児玉町立 共和小学校	深谷市立 深谷小学校	
	埼玉県高等学校給食研究会	斉藤和子(本庄上里学校給食センター)	埼玉大学教育学部付属小学校
8年	浦和市立 文蔵小学校	上尾市立 東小学校	
	埼玉県学校栄養士研究会	河野すみ子(桶川市立加納中学校)	草加市立 谷塚中学校
9年	浦和市立 善前小学校	小鹿野町立 小鹿野小学校	
	朝倉茂男((財)川口市学校給食協会局次長)		埼玉県学校給食研究会
10年	浦和市立 大久保小学校		
11年	浦和市立 仲本小学校	上尾市立 上平小学校	所沢市立 清進小学校
12年	浦和市立 大牧小学校	上尾市立 中央小学校	深谷市立 深谷中学校
13年	川口市立 並木小学校	さいたま市立 高砂小学校	羽生市 学校給食センター
	相上興信(川口市教育委員会教育長)	秩父市立 影森小学校	
14年	さいたま市立 尾間木小学校	川口市立 本町小学校	深谷市立 上柴東小学校
	細谷重磨((財)埼玉県学校給食会)		
15年	川口市立 芝西小学校	川口市立 前川東小学校	
16年	鳩ヶ谷市立 鳩ヶ谷小学校	朝霞市学校給食センター-溝沼共同調理場	
17年	川口市立原町小学校		
18年	さいたま市立美園中学校	川越市立菅間学校給食センター	
19年	全国農業協同組合埼玉県本部		
20年	春日部市立 武里南小学校	桑原憲一(川口市立榛松中学校長)	高鷲幸助((財)埼玉県学校給食会)前常務理事事務局長
21年	春日部市立 立野小学校		
22年	川口市立 芝富士小学校	春日部市立 八木崎小学校	

(3) 学校給食優良学校等
文部科学省大臣表彰校等

年度	学 校 名 簿		
23年	島村幸代(県立川島ひばりが丘 特別支援学校担当課長)	伊奈町立 小室小学校	さいたま市立 三橋小学校
24年	川口市立 本町小学校	春日部市立 上沖小学校	三郷市立 鷹野学校給食センター
25年	春日部市立 内牧小学校		

県教育長表彰校

年 度	優 良 学 校	努 力 学 校
昭和49年度	川島町立三保谷小学校・大滝村立大滝小学校・大利根町立東小学校 三郷市立彦成小学校・江南村立江南中学校	
50年	川口市立原町小学校・大宮市立見沼小学校・川越市立川越小学校 神泉村立阿久原小学校・北川辺町立西小学校・庄和町立富多小学校 深谷市立大寄中学校	
51年	熊谷市立桜木小学校・吉見町立東第二小学校	
52年	新座市立新座小学校・坂戸市立朝羽野小学校 狭山市立狭山台南小学校・嵐山町立菅谷小学校 秩父市立浦山小学校・児玉町立秋平小学校・妻沼町立妻沼小学校	
53年	志木市立志木小学校・大宮市立宮原小学校・小川町立竹沢小学校 岡部町立本郷小学校・川里村立屈巢小学校・蓮田市立蓮田南小学校	
54年	与野市立鈴谷小学校・上尾市立原市小学校・東秩父村立東小学校 越谷市立宮本小学校・熊谷市立富士見中学校	
55年	草加市立新栄小学校・北本市立東小学校・越生町立越生中学校	
56年	熊谷市立熊谷南小学校・騎西町立種足小学校 春日部市立大畑小学校	
57年	川口市立本町小学校・秩父市立大田小学校・幸手町立八千代小学校	
58年	浦和市立木崎小学校・川口市立上青木小学校	
59年	川口市立並木小学校・羽生市立新郷第一小学校・県立秩父養護学校	
60年	川口市立青木中央小学校・草加市立谷塚小学校	
61年	川口市立芝西小学校・大宮市立大谷小学校・江南町立江南南小学校 越谷市立南越谷小学校・県立小鹿野高等学校	
62年	上尾市立上尾小学校・鶴ヶ島町立新町小学校・深谷市立幡羅小学校 越谷市立平方小学校・鷲宮町立上内小学校	
63年	桶川市立桶川南小学校・都幾川村立平小学校・熊谷市立中条小学校 春日部市立沼端小学校・鷲宮町立西中学校	
平成元年	浦和市立常盤小学校・川口市立飯仲小学校・上尾市立芝川小学校 深谷市立桜ヶ丘小学校・越谷市立千間台中学校	川口市立戸塚中学校・熊谷市立別府小学校・加須市立加須西中学校・春日部市立八木崎小学校 久喜市立江面第二小学校
2年	上尾市立大石小学校・北本市立南小学校・久喜市立江面第二小学校 越谷市立大相模中学校	浦和市立土合小学校・川口市立前川東小学校・春日部市立正善小学校
3年	浦和市立大里小学校・川口市立飯仲小学校・川口市立前川東小学校 上尾市立東町小学校・飯能市立東吾野小学校 春日部市立正善小学校	川越市立霞ヶ関北小学校・深谷市立藤沢小学校・庄和町立富田小学校
4年	浦和市立大谷場小学校・川口市立原町小学校 上尾市立原市南小学校・春日部市立粕壁小学校 幸手市立栄第一小学校・菖蒲町立菖蒲小学校	川越市立中央小学校・東松山市立新明小学校・久喜市立江面第二小学校
5年	浦和市立野田小学校・上尾市立瓦葺小学校・行田市立星宮小学校 春日部市立緑小学校・越谷市立大袋小学校	所沢市立東所沢小学校・熊谷市立星宮小学校・児玉町立本泉小学校
6年	浦和市立文蔵小学校・児玉町立共和小学校・深谷市立深谷小学校 越谷市立大沢小学校	川口市立飯仲小学校・上尾市立上平北小学校・川越市立武蔵野小学校
7年	浦和市立善前小学校・川口市立前川東小学校・上尾市立東小学校 草加市立谷塚中学校	川口市立東本郷小学校・川口市立飯仲小学校・入間市立藤沢小学校・久喜市立江面第二小学校

年 度	優 良 学 校	努 力 学 校
平成 8 年	浦和市立大久保小学校・川口市立並木小学校・川口市立飯仲小学校 小鹿野町立小鹿野小学校・上尾市立東中学校	川口市立芝西小学校・越谷市立大沢小学校・幸手市立幸手東小学校 川口市立領家中学校・川口市立戸塚中学校
9 年	浦和市立仲本小学校・川口市立青木中央小学校 上尾市立原市小学校	川口市立本町小学校・川口市立領家小学校・久喜市立本町小学校・玉川村立玉川中学校・熊谷市立別府中学校・深谷市立幡羅中学校
1 0 年	浦和市立大牧小学校・川口市立芝西小学校・上尾市立上平小学校 所沢市立清進小学校	浦和市立中島小学校・川口市立芝園小学校・久喜市立本町小学校・越谷市立荻島小学校・浦和市立大原中学校
1 1 年	浦和市立高砂小学校・上尾市立中央小学校・越谷市立大袋東小学校 深谷市立深谷中学校	川口市立芝富士小学校・久喜市立本町小学校・川口市立元郷中学校 浦和市立尾間木中学校
1 2 年	浦和市立尾間木小学校・川口市立並木小学校・与野市立大戸小学校 秩父市立影森小学校	川口市立東領家小学校・上尾市立東小学校・浦和市立白幡中学校・県立盲学校
1 3 年	さいたま市立芝川小学校・川口市立本町小学校 熊谷市立佐谷田小学校・深谷市立上柴東小学校	川口市立新郷東小学校・桶川市立川田谷小学校・久喜市立江面第一小学校・鷲宮町立上内小学校・庄和町立葛飾中学校・県立盲学校
1 4 年	川口市立芝西小学校・川口市立前川東小学校	さいたま市立北浦和小学校・久喜市立清久小学校・川口市立十二月田中学校・伊奈町立伊奈中学校
1 5 年	川口市立前川小学校・鳩ヶ谷市立鳩ヶ谷小学校	さいたま市立大久保小学校・伊奈町立小室小学校・川口市立原町小学校・久喜市立江面第一小学校 川口市立元郷中学校・県立浦和高等学校(定)
1 6 年	川口市立原町小学校・さいたま市立蓮沼小学校	久喜市立本町小学校・川口市立上青木小学校・川口市立幸並中学校
1 7 年	川口市立並木小学校・川口市立戸塚南小学校・さいたま市立美園中学校	久喜市立青葉小学校・鶴ヶ島市立藤小学校・川口市立芝小学校・さいたま市立土合小学校・さいたま市立仲本小学校・川口市立幸並中学校
1 8 年	川口市立前川小学校・川口市立新郷小学校・川口市立芝園小学校 春日部市立武里南小学校・埼玉県立川島ひばりが丘養護学校	川口市立前川東小学校・菖蒲町立菖蒲小学校・さいたま市立沼影小学校・久喜市立江面第一小学校・杉戸町立杉戸第三小学校・川口市立幸並中学校・県立秩父農工科学高等学校(定)
1 9 年	川口市立並木小学校・川口市立前川東小学校・春日部市立立野小学校 さいたま市立宮前小学校・越谷市立越ヶ谷小学校 川口市立青木中央小学校	さいたま市立針ヶ谷小学校・川口市立新郷東小学校・川口市立安行東中学校・さいたま市立尾間木小学校・さいたま市立与野南小学校 さいたま市立植水中学校・久喜市立太田小学校
2 0 年	川口市立芝富士小学校・川口市立戸塚南小学校・川口市立本町小学校 春日部市立八木崎小学校・さいたま市立尾間木小学校 鳩ヶ谷市立辻小学校・さいたま市立田島中学校	上尾市立中央小学校・上尾尾山台小学校・川口市立領家小学校・久喜市立江面第二小学校・さいたま市立日進北小学校・戸田市立芦原小学校・川口市立榛松中学校・川口市立戸塚西中学校
2 1 年	伊奈町立小室小学校・川口市立神根小学校 川口市立幸町小学校・川口市立舟戸小学校 さいたま市立日進北小学校・新座市立第六中学校	上尾市立尾山台小学校・川口市立上青木南小学校・さいたま市立与野南小学校・戸田市立美谷本小学校・新座市立石神小学校・川口市立幸並中学校・久喜市立久喜東中学校

年 度	優 良 学 校	努 力 学 校
平成 2 2 年	川口市立芝富士小学校・川口市立並木小学校・川口市立本町小学校 川口市立前川東小学校・深谷市立深谷小学校 埼玉県立川島ひばりが丘特別支援学校	加須市立高柳小学校・川口市立上青木南小学校・川口市立戸塚南小学校・北本市立東小学校・さいたま市立三橋小学校・戸田市立芦原小学校・川口市立戸塚西中学校・戸田市立戸田中学校
2 3 年	春日部市立上沖小学校・川口市立幸町小学校 川口市立新郷小学校・川口市立戸塚南小学校 さいたま市立三橋小学校・さいたま市立田島中学校	上尾市立東小学校・川口市立上青木南小学校・久喜市立栗橋南小学校・さいたま市立与野八幡小学校 戸田市立戸田東小学校・新座市立野火止小学校・川口市立元郷中学校
2 4 年	春日部市立内牧小学校・川口市立芝富士小学校 川口市立本町小学校・北本市立南小学校 さいたま市立高砂小学校	川口市立芝西小学校・川口市立並木小学校・さいたま市立与野西北小学校・所沢市立明峰小学校 戸田市立戸田東小学校・戸田市立新曽北小学校・深谷市立豊里小学校・本庄市立児玉小学校
2 5 年	春日部市立武里西小学校 川口市立青木中央小学校 川口市立里小学校 川口市立差間小学校 川口市立前川東小学校 羽生市立新郷第一小学校 深谷市立上柴東小学校	上尾市立上平小学校 北本市立北小学校 熊谷市立江南北小学校 さいたま市立針ヶ谷小学校 さいたま市立与野西北小学校 川口市立幸並小学校 川口市立鳩ヶ谷中学校 さいたま市立指扇中学校

(4) 平成25年度学校給食関係行事

実施月	学校給食関係行事	開催地
4月		
5月	関東甲信越静ブロック学校給食研究協議会(5/17) 関東地区各都道府県体育・スポーツ・保健・給食主管課長会議(5/21)	甲府市 千葉市
6月	学校給食衛生管理講習会(6/7)	さいたま市
7月	第1回食育推進リーダー育成研修会(栄養教諭)(7/30) 全国栄養教諭・学校栄養職員研究大会(7/31～8/1)	さいたま市 奈良市
8月	食の安全に関する調理員講習会(8/5～6) 埼玉県学校栄養士夏期研修会(8/8～8/9) 第2回食育推進リーダー育成研修会(教諭等)(8/22) 県立学校学校給食研修会(8/27)	東京都世田谷区 東京都渋谷区 さいたま市 北本市
9月	牛乳食育研修会(10/24～25)	東京都豊島区
10月	食育指導力向上授業研究協議会(10/17) 全国学校給食研究協議大会(10/31～11/1)	上尾市 三重県津市
11月	食育指導力向上授業研究協議会(11/13) 彩の国学校給食研究大会(11/22) 食育指導力向上授業研究協議会(11/26) 食育指導力向上授業研究協議会(11/27)	熊谷市 さいたま市 春日部市 狭山市
12月		
1月	埼玉県学校健康教育推進大会(1/17)	さいたま市
2月	食育指導力向上授業研究協議会(2/6)	草加市
3月		

(5) 平成25年度各講習会等実施内容

講習会等	実施内容
学校給食 衛生管理講習会 6/7(金) 埼玉会館小ホール 383人参加	(1) 講演「食品の異物混入事例について」 講師 埼玉県衛生研究所 水・食品担当 専門研究員 長島 典夫 氏 (2) 説明「学校給食におけるアレルギー対応マニュアルについて」 埼玉県教育局保健体育課 (3) 講演「学校給食における衛生管理 ～学校給食を安全に行うための 調理場システムや人的システムの工夫～」 講師 女子栄養大学 給食システム研究室 准教授 堀端 薫 氏
彩の国 学校給食研究大会 11/22(金) さいたま市民会館うらわ ホール 367人参加	(1) 学校給食調理コンクール表彰式 (2) 実践発表 研究主題「三郷市における食育の取組」 発表者 三郷市立新和小学校 栄養教諭 浅井万里子 (3) 講演「現場に役立つスポーツと栄養」 講師 国立スポーツ科学センタースポーツ科学研究部 スポーツ栄養学グループ 前任研究員 公認スポーツ栄養士 亀井 明子氏