




彩の国  
埼玉県

# 埼玉の学校給食

平成21年度



埼玉県のマスコット コバトン

埼玉県教育委員会

# 目 次

平成21年度 本県における学校給食の推移	1
1 学校給食の実施状況	2
2 調理方式別による実施状況	3
3 学校給食費	13
4 米飯給食の実施状況(公立学校)	18
5 栄養摂取状況	21
6 栄養教諭・学校栄養職員の配置状況	23
7 学校給食調理員の配置状況	26
8 学校給食業務外部委託状況	27
9 調理場の衛生管理状況	28
10 食器用洗剤使用状況	30
11 残滓処理状況	30
12 食器具の使用状況	31
13 特色ある学校給食活動の状況	33
14 資料	
(1)公立学校施設整備費補助金等交付状況	37
(2)学校給食関係研究委嘱校	40
(3)学校給食優良学校等(文部科学大臣表彰及び県教育長表彰)	41
(4)平成21年度学校給食関係行事	44
(5)平成21年度各講習会等実施内容	44

## 利用上の留意事項

- 1 図表等の各数値は、「学校給食実施状況等調査」(平成21年5月1日現在)を参考に作成したものである。
- 2 市町村名・学校名は、平成21年5月1日現在のものである。
- 3 数字の単位未満は、四捨五入することを原則とした。
- 4 時系列の表については、ある時期以前の分を省いて掲載した。
- 5 その他
  - 「公立」……県立及び市町村立
  - 毎年調査しない内容については、以前の結果を再掲した。
  - 図表ごとの留意点は、それぞれの欄外に記入した。
- 6 掲載内容についての問い合わせ先  
教育局県立学校部保健体育課学校給食担当  
電話 048-830-6968

# 平成21年度 本県における学校給食の推移

(平成20年度との比較)

## 1 学校給食実施状況(P2参照)

公立小中学校の学校給食実施校における完全給食の実施状況は、平成5年度から小学校、中学校、特別支援学校(病弱を除く)、夜間定時制高校すべて100%であった。

平成10年度には小学校が99.9%となったが、平成11年度から平成14年度までは再び全ての公立学校で100%となった。

平成15年度には県立伊奈学園中学校が開校し、ミルク給食を開始したことから、公立中学校が、99.8%となった。

## 2 調理方式別による実施状況(P4参照)

単独調理方式による実施校は、490校(39.5%)4校減となり、共同調理方式による実施校は、706校(56.8%)4校増となった。また、全面委託方式等による実施校は、46校(3.7%)2校減であった。

## 3 学校給食費及び実施回数(P13, 17参照)

学校給食費は、平均月額で小学校高学年が3,798円で50円増、中学校が4,506円で53円増であった。学校給食の平均年間実施予定回数は、小学校が184回と1回減となり、中学校が183回と変わらなかった。

また、平成21年度に7市町が学校給食費を改訂した。食材価格の高騰が主な改定理由であった。

## 4 米飯給食の実施状況(P19参照)

米飯給食の1週間当たりの平均実施回数は、2.9回であった。前年度と変更なかった。

## 5 栄養教諭・学校栄養職員の配置状況(P24参照)

公立小中学校における栄養教諭・学校栄養職員の配置状況は、単独調理方式の小学校で2人の減員、中学校で3人の増員となり、共同調理場では、1人の減員となった。

そのうち、学校栄養職員からの任用替えにより栄養教諭は、小学校で23人、中学校で4人、共同調理場で22人の増員となり、合計で64人(4.9人増)の配置となった。

## 6 学校給食調理員の配置状況(P27参照)

公立学校における常勤の調理員は、単独調理場の小学校では、47人増員、中学校では29人増員、共同調理場では77人の増員で、合計で153人増員となった。

また、非常勤の調理員は、単独調理場の小学校で58人増員、中学校で6人増員、共同調理場で54人の増員となり、合計で118人の増員となった。

## 7 学校給食業務外部委託状況(P29参照)

公立学校における調理業務委託の状況は、小中学校の単独調理場で20校が増加し、共同調理場でも2場が増加した。

# 1 学校給食の実施状況

## (1) 学校給食実施状況と実施内容

学校給食は、食事内容によって、完全給食(パン又は米飯(これに準ずる小麦粉食品、米加工食品、その他の食品を含む。))ミルク及びおかずによる給食)、補食給食(ミルク及びおかず等による給食)、ミルク給食(ミルクのみの給食)に区分されるが、成長期にある児童生徒の健康増進を図るため、栄養のバランスのとれた食事を提供するということから、望ましい形態は、完全給食である。

平成21年5月1日現在、公立学校における学校給食実施校は、小学校が819校、100%が完全給食を実施している。中学校は425校のうち424校99.8%で実施し、423校で完全給食を実施している。

(平成21年5月1日現在)

区分	給食実施校数				給食実施児童・生徒・幼児数				
	完全給食	補食給食	ミルク給食	計	完全給食	補食給食	ミルク給食	計	
	校	校	校	校	人	人	人	人	
小学校	公立	819			819	395,045			395,045
	私立	3		1	4	1,191		370	1,561
	計	822	0	1	823	396,236	0	370	396,606
中学校	公立	423		1	424	188,095		234	188,329
	私立	8		1	9	2,621		170	2,791
	計	431	0	2	433	190,716	0	404	191,120
特別支援学校	公立	31			31	4,786			4,786
	私立				0				0
	計	31	0	0	31	4,786	0	0	4,786
夜間定時制高校	公立	31			31	2,632			2,632
	私立				0				0
	計	31	0	0	31	2,632	0	0	2,632
合計	公立	1,304	0	1	1,305	590,558	0	234	590,792
	私立	11	0	2	13	3,812	0	540	4,352
	計	1,315	0	3	1,318	594,370	0	774	595,144

## (2) 公立小・中学校給食実施校数、児童・生徒数

(平成21年5月1日現在)

区分	学校数	児童・生徒数
小学校	819校	395,045人
中学校	424校	188,329人
合計	1,243校	583,374人

## (3) 幼稚園給食実施園数と幼児数

(平成21年5月1日現在)

	給食実施園数				幼児数			
	完全給食	補食給食	ミルク給食	計	完全給食	補食給食	ミルク給食	計
公立	11	14	0	25	953	832	0	1,785
私立	440	2	8	450	90,962	199	1,397	92,558
計	451	16	8	475	91,915	1,031	1,397	94,343

## 2 調理方式別による実施状況

### (1) 調理方式別による完全給食実施状況(公立小・中学校数)

(平成21年5月1日現在)

調理方式		小学校	中学校	合計
単独調理	学校数	357 校 ( 43.6 %)	133 校 ( 31.5 %)	490 校 ( 39.5 %)
	児童生徒数	200,570 人 ( 50.8 %)	66,118 人 ( 35.1 %)	266,688 人 ( 45.8 %)
共同調理	学校数	433 校 ( 52.9 %)	273 校 ( 64.5 %)	706 校 ( 56.8 %)
	児童生徒数	182,716 人 ( 46.2 %)	114,274 人 ( 60.8 %)	296,990 人 ( 50.9 %)
全面委託等	学校数	29 校 ( 3.5 %)	17 校 ( 4.0 %)	46 校 ( 3.7 %)
	児童生徒数	11,759 人 ( 3.0 %)	7,703 人 ( 4.1 %)	19,462 人 ( 3.3 %)
合計	学校数	819 校 ( 100.0 %)	423 校 ( 100.0 %)	1,242 校 ( 100.0 %)
	児童生徒数	395,045 人 ( 100.0 %)	188,095 人 ( 100.0 %)	583,140 人 ( 100.0 %)

### (2) 20年度との調理方式の変更

- さいたま市
  - つばさ小学校 新設
  - 西原中学校 共同 → 単独
- 戸田市
  - 戸田東小学校 共同 → 単独
- 所沢市
  - 牛沼小学校 共同 → 単独
  - 第2学校給食センター 廃止
- 草加市
  - 北谷小学校と花栗小学校 統合 → 松原小学校
- 幸手市
  - 栄中学校 廃止
- 飯能市
  - 南高麗給食共同調理場 新設
  - 西川給食共同調理場 新設
- 秩父市
  - 高篠小学校共同調理場 廃止

### (3) 調理方式の区分

- 単独調理方式…学校内に設置した調理場から給食の供給を受ける方式。  
自校方式とも呼ばれる。
- 共同調理方式…二以上の義務教育諸学校の学校給食の実施に必要な施設を設けて、各学校が給食の供給を受ける方式。センター方式と呼ばれる。
- 全面委託方式…調理場を設置せずに民間業者等に給食業務を委託して、学校は、そこから受配する方式。デリバリー方式とも呼ばれる。

## (4) 市町村別学校給食調理方式別実施学校数

(平成21年5月1日現在)

	市町村	学 校 数			単独校調理場方式			共同調理場方式				全面委託調理方式等		
		小学校	中学校	計	小学校	中学校	計	受 配 校			共同調理場	小学校	中学校	計
								小学校	中学校	計				
南部 教育 事務 所	1 さいたま市	102	57	159	87	51	138	15	6	21	2	0	0	0
	さいたま市	102	57	159	87	51	138	15	6	21	2	0	0	0
	2 川口市	47	24	71	20	0	20	27	24	51	4	0	0	0
	3 鴻巣市	16	7	23	12	0	12	0	7	7	1	4	0	4
	4 上尾市	22	11	33	22	0	22	0	11	11	1	0	0	0
	5 草加市	21	11	32	21	11	32	0	0	0	0	0	0	0
	6 蕨市	7	3	10	0	0	0	7	3	10	1	0	0	0
	7 戸田市	12	6	18	6	0	6	6	6	12	1	0	0	0
	8 鳩ヶ谷市	6	3	9	6	3	9	0	0	0	0	0	0	0
	9 朝霞市	10	5	15	0	0	0	10	5	15	3	0	0	0
	10 志木市	8	4	12	8	4	12	0	0	0	0	0	0	0
	11 和光市	8	3	11	8	3	11	0	0	0	0	0	0	0
	12 新座市	17	6	23	17	6	23	0	0	0	0	0	0	0
	13 桶川市	7	4	11	7	4	11	0	0	0	0	0	0	0
	14 北本市	8	4	12	8	0	8	0	4	4	1	0	0	0
15 伊奈町	4	3	7	0	0	0	4	3	7	1	0	0	0	
	南部合計	193	94	287	135	31	166	54	63	117	13	4	0	4
西部 教育 事務 所	16 川越市	32	22	54	0	0	0	32	22	54	4	0	0	0
	17 所沢市	32	15	47	15	0	15	17	15	32	2	0	0	0
	18 飯能市	14	8	22	9	5	14	5	3	8	3	0	0	0
	19 東松山市	11	5	16	0	0	0	8	0	8	1	3	5	8
	20 狭山市	17	10	27	0	0	0	17	10	27	2	0	0	0
	21 入間市	16	11	27	16	1	17	0	10	10	1	0	0	0
	22 富士見市	11	6	17	0	0	0	11	6	17	1	0	0	0
	23 坂戸市	13	8	21	13	8	21	0	0	0	0	0	0	0
	24 鶴ヶ島市	8	5	13	0	0	0	8	5	13	2	0	0	0
	25 日高市	6	6	12	0	0	0	6	6	12	1	0	0	0
	26 ふじみ野市	13	6	19	0	0	0	13	6	19	2	0	0	0
	27 三芳町	5	3	8	0	0	0	5	3	8	1	0	0	0
	28 毛呂山町	4	2	6	0	0	0	4	2	6	1	0	0	0
	29 越生町	2	1	3	2	1	3	0	0	0	0	0	0	0
	30 滑川町	2	1	3	0	0	0	0	0	0	0	2	1	3
	31 嵐山町	3	2	5	0	0	0	3	2	5	2	0	0	0
	32 小川町	6	4	10	0	0	0	6	4	10	1	0	0	0
	33 川島町	6	2	8	0	0	0	6	2	8	1	0	0	0
	34 吉見町	6	1	7	0	0	0	6	1	7	1	0	0	0
	35 鳩山町	3	1	4	0	0	0	3	1	4	1	0	0	0
	36 ときがわ町	3	2	5	0	0	0	3	2	5	1	0	0	0
	37 東秩父村	3	1	4	0	0	0	3	1	4	1	0	0	0
	西部合計	216	122	338	55	15	70	156	101	257	29	5	6	11

## (4) 市町村別学校給食調理方式別実施学校数

(平成21年5月1日現在)

	市町村	学 校 数			単独校調理場方式			共同調理場方式				全面委託調理方式等		
		小学校	中学校	計	小学校	中学校	計	受 配 校			共同調理場	小学校	中学校	計
								小学校	中学校	計				
北部 教育 事務 所	38 熊谷市	30	17	47	9	4	13	21	13	34	2	0	0	0
	39 秩父市	14	9	23	1	0	1	13	9	22	8	0	0	0
	40,48 本庄・上里	13	5	18	0	0	0	13	5	18	1	0	0	0
	40 本庄(旧児玉)	5	1	6	5	1	6	0	0	0	0	0	0	0
	41 深谷市	19	10	29	14	8	22	5	2	7	2	0	0	0
	42 横瀬町	1	1	2	0	0	0	1	1	2	1	0	0	0
	43 皆野町	4	1	5	0	0	0	4	1	5	1	0	0	0
	44 長瀬町	2	1	3	0	0	0	2	1	3	1	0	0	0
	45 小鹿野町	4	4	8	1	0	1	3	4	7	3	0	0	0
	46 美里町	3	1	4	3	1	4	0	0	0	0	0	0	0
	47 神川町	4	2	6	0	0	0	4	2	6	1	0	0	0
	49 寄居町	6	3	9	0	0	0	6	3	9	1	0	0	0
		北部合計	105	55	160	33	14	47	72	41	113	21	0	0
東部 教育 事務 所	50 行田市	16	8	24	0	0	0	16	8	24	1	0	0	0
	51 加須市	11	5	16	0	0	0	11	5	16	1	0	0	0
	52 春日部市	24	13	37	18	10	28	6	3	9	1	0	0	0
	53 羽生市	11	3	14	0	0	0	11	3	14	1	0	0	0
	54 越谷市	30	15	45	0	0	0	30	15	45	3	0	0	0
	55 久喜市	10	4	14	0	0	0	0	0	0	0	10	4	14
	56 八潮市	10	5	15	0	0	0	0	0	0	0	10	5	15
	57 三郷市	20	8	28	0	0	0	20	8	28	3	0	0	0
	58 蓮田市	8	5	13	8	5	13	0	0	0	0	0	0	0
	59 幸手市	10	3	13	10	3	13	0	0	0	0	0	0	0
	60 吉川市	7	3	10	2	0	2	5	3	8	2	0	0	0
	61,3 騎西・鴻巣	8	2	10	0	0	0	8	2	10	1	0	0	0
	62 北川辺町	2	1	3	0	0	0	2	1	3	1	0	0	0
	63 大利根町	4	1	5	0	0	0	4	1	5	1	0	0	0
	64 宮代町	4	3	7	0	0	0	4	3	7	1	0	0	0
	65 白岡町	6	4	10	6	4	10	0	0	0	0	0	0	0
	66 菖蒲町	5	2	7	0	0	0	5	2	7	1	0	0	0
	67 栗橋町	3	2	5	3	0	3	0	0	0	0	0	2	2
	68 鷲宮町	5	3	8	0	0	0	5	3	8	2	0	0	0
	69 杉戸町	6	3	9	0	0	0	6	3	9	1	0	0	0
70 松伏町	3	2	5	0	0	0	3	2	5	1	0	0	0	
	東部合計	203	95	298	47	22	69	136	62	198	21	20	11	31
	合計	819	423	1,242	357	133	490	433	273	706	86	29	17	46



(5) 調理場の形態(直営・委託)状況

平成21年5月1日現在

形態	市 町 村 名
直営 + 全面委託等	鴻巣市 東松山市 栗橋町
全面委託等	滑川町 久喜市 八潮市
直営 (単+共)	さいたま市 川口市 上尾市 戸田市 北本市 所沢市 飯能市 入間市 秩父市 小鹿野町 熊谷市 深谷市 春日部市 吉川市
直営 (共同)	蕨市 朝霞市 伊奈町 川越市 狭山市 富士見市 鶴ヶ島市 日高市 ふじみ野市 三芳町 毛呂山町 嵐山町 小川町 川島町 吉見町 鳩山町 ときがわ町 東秩父村 横瀬町 皆野町 長瀨町 本庄上里 神川町 寄居町 行田市 加須市 羽生市 越谷市 三郷市 騎西鴻巣 北川辺町 大和町 宮代町 菖蒲町 鷲宮町 杉戸町 松伏町
直営 (単独)	草加市 鳩ヶ谷市 志木市 和光市 新座市 桶川市 坂戸市 越生町 本庄市 美里町 蓮田市 幸手市 白岡町

## (6) 共同調理場による実施校、児童生徒数等の推移

(平成21年5月1日現在)

年 度	市町村 数	共同調 理場数	小 学 校		中 学 校		計	
			学校数	児 童 数	学校数	生 徒 数	学校数	児童生徒数
			校	人	校	人	校	人
昭和51	55	71	329	242,070	166	107,925	495	349,995
52	55	74	335	253,794	175	119,747	510	373,541
53	54	76	343	270,091	176	128,852	519	398,943
54	55	79	352	284,032	185	131,167	537	415,199
55	55	81	369	291,019	192	139,472	561	430,491
56	56	82	378	296,376	199	151,127	577	447,503
57	57	86	386	296,639	214	169,266	600	465,905
58	58	89	398	292,368	229	177,645	627	470,013
59	58	90	398	282,933	235	185,511	633	468,444
60	59	90	395	269,141	251	202,948	646	472,089
61	58	89	394	255,585	262	218,584	656	474,169
62	58	89	394	242,931	263	217,002	657	459,933
63	58	89	398	237,121	266	208,294	664	445,415
平成元	58	88	397	230,956	273	201,906	670	432,862
2	60	90	402	228,744	281	194,443	683	423,187
3	60	90	405	222,929	282	186,885	687	409,814
4	61	91	408	217,227	285	180,937	693	398,164
5	62	92	409	213,038	302	180,601	711	393,639
6	62	92	408	207,769	302	173,080	710	380,849
7	62	92	428	209,929	309	171,775	737	381,704
8	62	93	439	212,619	312	170,253	751	382,872
9	62	92	443	208,210	314	168,041	757	376,251
10	63	92	447	205,892	316	164,841	763	370,733
11	63	92	447	202,072	316	159,261	763	361,333
12	63	92	448	200,672	316	154,427	764	355,099
13	61	91	446	199,363	312	149,001	758	348,364
14	61	89	447	198,767	307	141,656	754	340,423
15	61	90	444	198,320	300	133,490	744	331,810
16	61	88	440	196,653	286	122,423	726	319,076
17	58	87	438	194,731	272	115,791	710	310,522
18	55	85	438	192,532	271	113,635	709	306,167
19	53	86	433	186,371	272	114,071	705	300,442
20	53	85	431	184,205	271	113,545	702	297,750
21	53	86	433	182,716	273	114,274	706	296,990

## (7) 学校給食共同調理場

(平成21年5月1日現在)

上段:学校数、下段:児童生徒等数

番号	設置者	名称	所在地	電話	開設 又は 改築	ドライ	学校数及び児童生徒等数				配設 膳置 員校
							小学校	中学校	計	その他	
1	さいたま市	さいたま市立 岩槻学校 給食センター	〒339-0076 さいたま市岩槻区 大字平林寺373-2	048 757 5359	昭和 48年 4月		10 4,732	5 1,901	15 6,633		0
2	さいたま市	さいたま市立 与野本町学校 給食センター	〒338-0004 さいたま市中央区 本町西6-3-1	048 854 3179	平成 8年 4月	○	5 1,658	1 246	6 1,904		0
3	川口市	川口市立 前川学校 給食センター	〒333-0843 川口市前上町 27-7	048 262 1566	昭和 41年 9月		5 2,312	5 2,441	10 4,753		10
4	川口市	川口市立 神根学校 給食センター	〒333-0863 川口市在家町 14-1	048 267 4936	昭和 46年 3月		7 3,806	6 2,862	13 6,668		13
5	川口市	川口市立 新郷学校 給食センター	〒334-0062 川口市 榛松1807	048 284 1981	昭和 49年 3月		6 3,675	6 3,501	12 7,176		12
6	川口市	川口市立 南平学校 給食センター	〒332-0004 川口市領家 5-1-43	048 225 1451	昭和 55年 3月		9 3,832	7 3,434	16 7,266		16
7	鴻巣市	鴻巣市立 中学校給食 センター	〒365-0044 鴻巣市 滝馬室682-1	048 543 5333	平成 2年 4月	○	0 0	7 3,256	7 3,256		7
8	上尾市	上尾市立 中学校給食 共同調理場	〒362-0013 上尾市大字 上尾村476	048 777 1552	平成 5年 1月	○	0 0	11 6,099	11 6,099		11
9	蕨市	蕨市立 学校給食 センター	〒335-0005 蕨市錦町 2-6-14	048 443 4151	昭和 59年 6月		7 3,126	3 1,416	10 4,542		10
10	戸田市	戸田市立 学校給食 センター	〒335-0026 戸田市新曾南 4-2-29	048 442 5065	昭和 45年 9月		6 3,720	6 3,024	12 6,744		12
11	朝霞市	朝霞市 学校給食浜崎 学校給食センター	〒351-0033 朝霞市 浜崎4-13-63	048 473 6291	昭和 40年 9月		5 3,604	0 0	5 3,604		5
12	朝霞市	朝霞市 学校給食栄町 学校給食センター	〒351-0012 朝霞市栄町 5-1-57	048 467 3551	昭和 52年 4月		4 3,090	0 0	4 3,090		4
13	朝霞市	朝霞市 学校給食溝沼 学校給食センター	〒351-0023 朝霞市大字 溝沼1029-8	048 451 0371	平成 15 1月	○	1 724	5 3,291	6 4,015		6
14	北本市	北本市立 学校給食 センター	〒364-0002 北本市 宮内4-345	048 543 1871	昭和 56年 6月		0 0	4 1,887	4 1,887		4
15	伊奈町	伊奈町 学校給食 センター	〒362-0806 伊奈町大字 小室8254	048 721 0227	平成 8年 4月	○	4 2,895	3 1,150	7 4,045		0
16	川越市	川越市立 菅間学校 給食センター	〒350-0832 川越市菅間 18-9	049 223 3038	平成 17年 9月	○	20 10,964	0 0	20 10,964		20
17	川越市	川越市立 今成学校 給食センター	〒350-1105 川越市今成 2-35-5	049 223 0891	平成 5年 4月	○	0 0	22 8,659	22 8,659	特 1 48	23
18	川越市	川越市立 藤間学校 給食センター	〒350-1142 川越市 藤間948-1	049 245 0138	昭和 56年 4月		6 3,966	0 0	6 3,966		6
19	川越市	川越市立 吉田学校 給食センター	〒350-0807 川越市 吉田444	049 232 3765	昭和 59年 4月		6 3,001	0 0	6 3,001		6

(平成21年5月1日現在)

上段:学校数、下段:児童生徒等数

番号	設置者	名称	所在地	電話	開設 又は 改築	ドライ	学校数及び児童生徒等数				配 膳 置 員 校
							小学校	中学校	計	その他	
20	所沢市	所沢市立 第1学校 給食センター	〒359-1152 所沢市 北野3-33-5	04 2949 3740	昭和 55年 4月		9 4,866	7 3,714	16 8,580		16
21	所沢市	所沢市立 第3学校 給食センター	〒359-0001 所沢市大字 下富866-1	04 2942 2972	昭和 50年 7月		8 3,831	8 4,386	16 8,217		16
22	飯能市	飯能市 名栗給食 共同調理場	〒357-0111 飯能市上名栗 2961番地1	042 979 1128	昭和 42年	○	1 115	1 67	2 182	幼 1 47	0
23	飯能市	飯能市 西川給食 共同調理場	〒357-0203 飯能市 長沢26-2	042 978 1214	平成 21年 4月		3 183	1 117	4 300		3
24	飯能市	飯能市 南高麗給食 共同調理場	〒357-0054 飯能市 下直竹38	042 972 2806	平成 21年 4月		1 106	1 54	2 160		0
25	東松山市	東松山市 学校給食 センター	〒355-0036 東松山市 下野本527-1	0493 22 0741	平成 9年 4月	○	8 3,393	0 0	8 3,393		8
26	狭山市	狭山市立 第1学校 給食センター	〒350-1320 狭山市 広瀬東3-32-1	04 2954 2414	昭和 47年 3月		8 4,160	4 1,832	12 5,992		12
27	狭山市	狭山市立 第2学校 給食センター	〒350-1312 狭山市 堀兼2105	04 2959 4201	昭和 52年 12月		9 3,685	6 2,076	15 5,761		15
28	入間市	入間市立 学校給食 センター	〒358-0031 入間市大字 新久129	04 2963 8801	昭和 56年 4月		0 0	10 3,984	10 3,984		10
29	富士見市	富士見市 学校給食 センター	〒354-0031 富士見市大字 勝瀬506-1	049 252 2881	平成 3年 6月	○	11 5,960	6 2,652	17 8,612		17
30	鶴ヶ島市	鶴ヶ島市 第一学校 給食センター	〒350-2206 鶴ヶ島市 藤金574-1	049 285 6596	昭和 53年 5月		4 2,108	3 1,192	7 3,300		7
31	鶴ヶ島市	鶴ヶ島市 第二学校 給食センター	〒350-2206 鶴ヶ島市 藤金574-1	049 285 6596	昭和 59年 4月		4 1,926	2 597	6 2,523		6
32	日高市	日高市 学校給食 センター	〒350-1231 日高市大字 鹿山19	042 985 3600	昭和 58年 4月		6 3,040	6 1,408	12 4,448		12
33	ふじみ野市	ふじみ野市立 上福岡学校 給食センター	〒356-0011 ふじみ野市 福岡1-2-6	049 262 4357	昭和 46年 1月		7 3,207	3 1,322	10 4,529		10
34	ふじみ野市	ふじみ野市立 大井学校 給食センター	〒356-0044 ふじみ野市 西鶴ヶ岡1769-1	049 261 5564	平成 17年 8月	○	6 3,035	3 1,563	9 4,598		9
35	三芳町	三芳町立 学校給食 センター	〒354-0045 三芳町大字 上富307-4	049 258 3550	昭和 47年 9月		5 2,221	3 1,015	8 3,236		8
36	毛呂山町	毛呂山町 学校給食 センター	〒350-0439 毛呂山町目白台 4-3-4	049 294 2242	平成 18年 9月	○	4 1,873	2 913	6 2,786		0
37	嵐山町	嵐山町学校 給食第一 共同調理場	〒355-0221 嵐山町大字 菅谷577	0493 62 6127	昭和 56年 3月		1 545	1 277	2 822		1
38	嵐山町	嵐山町学校 給食第二 共同調理場	〒355-0214 嵐山町大字 志賀540	0493 62 2146	昭和 54年 4月		2 427	1 211	3 638	幼 1 91	2
39	小川町	小川町 学校給食 センター	〒355-0321 小川町大字 小川377	0493 72 0673	昭和 55年 4月		6 1,467	4 946	10 2,413		0

(平成21年5月1日現在)

上段:学校数、下段:児童生徒等数

番号	設置者	名称	所在地	電話	開設 又は 改築	ドライ	学校数及び児童生徒等数				配設 膳置 員校
							小学校	中学校	計	その他	
40	川島町	川島町 学校給食 センター	〒350-0121 川島町 上八ツ林798-1	049 297 0260	平成 3年 9月	○	6 1,176	2 614	8 1,790		4
41	吉見町	吉見町 学校給食 センター	〒355-0118 吉見町 下細谷37	0493 54 1508	平成 12年 4月	○	6 1,152	1 723	7 1,875		2
42	鳩山町	鳩山町立 学校給食 センター	〒350-0314 鳩山町 楓ヶ丘4-30-1	049 296 0311	平成 14年 4月		3 645	1 340	4 985		0
43	ときがわ町	ときがわ町 学校給食 センター	〒355-0361 ときがわ町大字 桃木39-1	0493 65 0014	平成 11年 4月	○	3 598	2 354	5 952		5
44	東秩父村	東秩父村 学校給食 共同調理場	〒355-0375 東秩父村大字 御堂364-1	0493 82 1235	昭和 57年 4月		3 167	1 110	4 277		3
45	熊谷市	熊谷市立 熊谷学校給食 センター	〒360-0804 熊谷市 代1369-1	048 521 5410	昭和 56年 9月	○	19 8,447	12 4,418	31 12,865		31
46	熊谷市	熊谷市立 江南学校給食 センター	〒360-0016 熊谷市 三本274-4	048 536 4503	昭和 57年 3月	○	2 644	1 347	3 991		3
47	秩父市	秩父市立秩父 第一小学校 共同調理場	〒368-0024 秩父市 上宮地町36-11	0494 22 5926	昭和 58年 4月		3 942	0 0	3 942		3
48	秩父市	秩父市立 尾田蒔小学校 共同調理場	〒368-0056 秩父市 寺尾2375	0494 24 9613	昭和 59年 2月		2 441	2 202	4 643		3
49	秩父市	秩父市立 原谷小学校 共同調理場	〒368-0005 秩父市 大野原2991	0494 22 0844	平成 7年 12月		2 880	0 0	2 880		2
50	秩父市	秩父市立 影森小学校 共同調理場	〒369-1871 秩父市 下影森1104	0494 22 0779	平成 7年 4月		2 485	0 0	2 485	幼 1 49	1
51	秩父市	秩父市立秩父 第一中学校 共同調理場	〒368-0012 秩父市 滝の上町9-22	0494 22 9336	平成 4年 4月		0 0	4 1,545	4 1,545		4
52	秩父市	秩父市立 吉田 共同調理場	〒369-1503 秩父市 下吉田3912	0494 77 1118	昭和 53年 3月		1 278	1 165	2 443	幼 1 83	0
53	秩父市	秩父市立 大滝中学校 共同調理場	〒369-1901 秩父市 大滝4058	0494 55 0010	平成 19年 4月		1 20	1 20	2 40		0
54	秩父市	秩父市立 荒川 共同調理場	〒369-1802 秩父市荒川 上田野605-1	0494 54 1199	昭和 44年 10月	○	2 327	1 174	3 501	幼 1 29	1
55	本庄上里 学校給食 組合	本庄上里 学校給食 センター	〒367-0062 本庄市 小島南1-8-1	0495 24 2621	平成 21年 4月	○	13 5,360	5 2,745	18 8,105		0
56	深谷市	深谷市立 岡部学校給食 センター	〒369-0217 深谷市 山河1213-2	048 585 2838	昭和 57年 4月		4 1,066	1 474	5 1,540		0
57	深谷市	深谷市立 花園学校給食 センター	〒369-1246 深谷市 小前田1463-3	048 584 3941	平成 7年 4月	○	1 734	1 362	2 1,096	幼 1 80	0
58	横瀬町	横瀬町 学校給食等 共同調理場	〒368-0072 横瀬町大字 横瀬2006-3	0494 22 3064	昭和 54年 4月		1 564	1 283	2 847		0

(平成21年5月1日現在)

上段:学校数、下段:児童生徒等数

番号	設置者	名称	所在地	電話	開設 又は 改築	ドライ	学校数及び児童生徒等数				配設 膳置 員校
							小学校	中学校	計	その他	
59	皆野町	皆野町 学校給食 センター	〒369-1412 皆野町大字 皆野1635-1	0494 62 3931	昭和 55年 4月		4 571	1 297	5 868	幼 1 125	5
60	長瀨町	長瀨町 学校給食 センター	〒369-1302 長瀨町大字 野上下郷3316-1	0494 66 1802	昭和 38年 4月		2 430	1 237	3 667		0
61	小鹿野町	小鹿野 学校給食 共同調理場	〒368-0105 小鹿野町 小鹿野146	0494 75 1068	昭和 54年 4月		1 89	2 265	3 354		0
62	小鹿野町	長若学校 給食共同 調理場	〒368-0103 小鹿野町 般若1192	0494 75 0161	昭和 48年 4月		1 76	1 41	2 117		0
63	小鹿野町	両神学校 給食共同 調理場	〒368-0201 小鹿野町 両神薄2678	0494 79 1722	昭和 55年 3月		1 144	1 77	2 221		0
64	神川町	神川町 学校給食 センター	〒367-0232 神川町大字 新里431-8	0495 77 2391	昭和 42年 4月	○	4 842	2 467	6 1,309	幼 1 156	0
65	寄居町	寄居町立 学校給食 センター	〒369-1224 寄居町大字 鉢形208-1	048 581 2139	平成 14年 4月	○	6 1,948	3 1,124	9 3,072		9
66	行田市	行田市立 学校給食 センター	〒361-0036 行田市 樋上195-2	048 553 1114	平成 7年 1月	○	16 4,651	8 2,490	24 7,141		24
67	加須市	加須市立 学校給食 センター	〒347-0007 加須市大字 下三俣574	0480 61 2304	昭和 46年 9月		11 3,714	5 2,013	16 5,727	幼 10 527	0
68	春日部市	春日部市 学校給食 センター	〒344-0132 春日部市 神間647	048 748 0788	昭和 47年 3月	○	6 1,945	3 987	9 2,932		9
69	羽生市	羽生市 学校給食 センター	〒348-0065 羽生市大字 藤井下組685	048 565 3010	昭和 38年 10月	○	11 3,150	3 1,698	14 4,848		0
70	越谷市	越谷市立 第一学校 給食センター	〒343-0823 越谷市 相模町3-48-1	048 985 4411	昭和 62年 12月	○	12 7,239	5 3,163	17 10,402		17
71	越谷市	越谷市立 第二学校 給食センター	〒343-0005 越谷市 大杉470	048 975 6221	平成 8年 4月	○	7 3,886	5 2,946	12 6,832		12
72	越谷市	越谷市立 第三学校 給食センター	〒343-0803 越谷市 砂原520	048 975 9911	平成 7年 4月	○	11 7,556	5 2,600	16 10,156		16
73	三郷市	三郷市立 岩野木学校 給食センター	〒341-0031 三郷市 岩野木146	048 953 2291	昭和 51年 7月		0 0	8 3,333	8 3,333		8
74	三郷市	三郷市立 鷹野学校給食 センター東館	〒341-0035 三郷市 鷹野3-234-2	048 955 1155	昭和 63年 3月	○	14 4,360	0 0	14 4,360		14
75	三郷市	三郷市立 鷹野学校給食 センター西館	〒341-0035 三郷市 鷹野3-232-2	048 955 1155	平成 18年 4月	○	6 2,554	0 0	6 2,554		6
76	吉川市	吉川市立 第一学校 給食センター	〒342-0005 吉川市 川藤14-1	048 982 4389	昭和 46年 10月		0 0	3 1,900	3 1,900		3
77	吉川市	吉川市立 第二学校 給食センター	〒342-0044 吉川市 木壳新田423	048 981 5681	昭和 59年 4月		5 2,425	0 0	5 2,425		5

(平成21年5月1日現在)

上段:学校数、下段:児童生徒等数

番号	設置者	名称	所在地	電話	開設 又は 改築	ドライ	学校数及び児童生徒等数				配設 膳置 員校
							小学校	中学校	計	その他	
78	騎西鴻巣 学校給食 センター組合	騎西鴻巣 学校給食 センター	〒365-0012 鴻巣市上会下 233	048 569 2112	昭和 61年 4月	○	8 1,532	2 823	10 2,355	幼 2 214	10
79	北川辺町	北川辺町 学校給食 センター	〒349-1211 北川辺町大字 飯積1900	0280 62 2230	平成 8年 4月	○	2 659	1 374	3 1,033	幼 1 91	0
80	大利根町	大利根町 学校給食 センター	〒349-1154 大利根町大字 外記新田347-3	0480 22 5344	昭和 42年 3月		4 714	1 418	5 1,132		5
81	宮代町	宮代町立 学校給食 センター	〒345-0816 宮代町字 金原524-1	0480 34 5711	平成 2年 4月	○	4 1,595	3 787	7 2,382		7
82	菖蒲町	菖蒲町立 学校給食 センター	〒346-0105 菖蒲町大字 新堀75-3	0480 85 1017	平成 18年 1月	○	5 933	2 548	7 1,481		7
83	鷺宮町	鷺宮町立 第一学校 給食センター	〒340-0217 鷺宮町大字 鷺宮819	0480 58 5720	昭和 49年 5月		5 1,829	0 0	5 1,829		0
84	鷺宮町	鷺宮町立 第二学校 給食センター	〒340-0217 鷺宮町大字 鷺宮816	0480 58 5720	昭和 58年 5月		0 0	3 963	3 963		0
85	杉戸町	杉戸町立 学校給食 センター	〒345-0013 杉戸町大字 樺349	0480 36 7050	平成 13年 4月	○	6 2,607	3 1,290	9 3,897		9
86	松伏町	松伏町 学校給食 センター	〒343-0105 松伏町大字 田島1515-2	048 992 2161	平成 9年 6月	○	3 2,088	2 1,064	5 3,152		5
合 計							36 433 182,716	273 273 114,274	706 706 296,990	22 22 1,540	550

※ 配膳員配置校とは、受配校に配膳を本務とする職員をパート、委託等で雇用している場合に、その配置された学校数を表している。

### 3 学校給食費

#### (1) 学校給食費の現状

学校給食法では、学校給食の運営に要する経費のうち、食材料費は、保護者負担、光熱水費は、設置者が負担することが望ましいとしている。学校給食費は、米飯、パン、めん、牛乳及びおかずの代金を中心になっており、各学校ごと、又は市町村単位で定められている。

平成21年5月1日現在における県内の学校給食費の平均月額、小学校高学年3,798円(前年度比50円増)、中学校4,506円(前年度比53円増)である。食材料費の高騰のため、7市町が学校給食費の改定を行った。

学校給食費は、食事内容と密接な関係をもつものであることから、所要栄養量を確保することはもちろん、食品構成や児童生徒の嗜好等を十分検討して額を決める必要があるが、消費者物価の動向に大きく影響をされるので、長期展望にたった合理的な物資供給体制の確立を図り、適正な給食費を設定して、食事内容の充実と保護者負担の軽減に努めることが大切である。

#### ① 学校給食費の状況

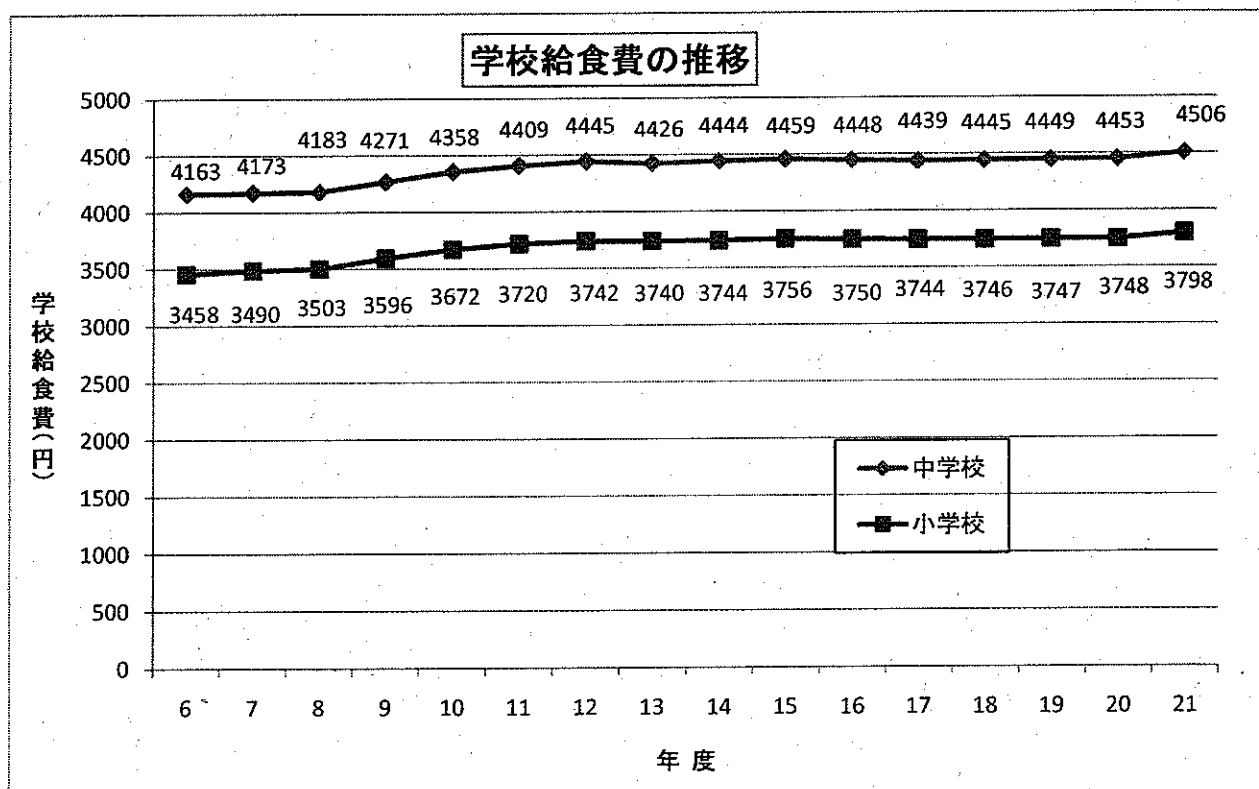
(平成21年5月1日現在)

	1食当たりの平均単価	平均月額	年間実施予定回数
小学校(高学年)	222.58円	3,798円	184回
中学校	271.66円	4,506円	183回

(平成20年5月1日現在)

全国平均	小学校(低)	小学校(中)	小学校(高)	実施回数	中学校	実施回数
	4,004円	4,022円	4,033円	190回	4,577円	186回

#### ② 学校給食費の推移 (小学校については、平成13年度から高学年の給食費とする。)



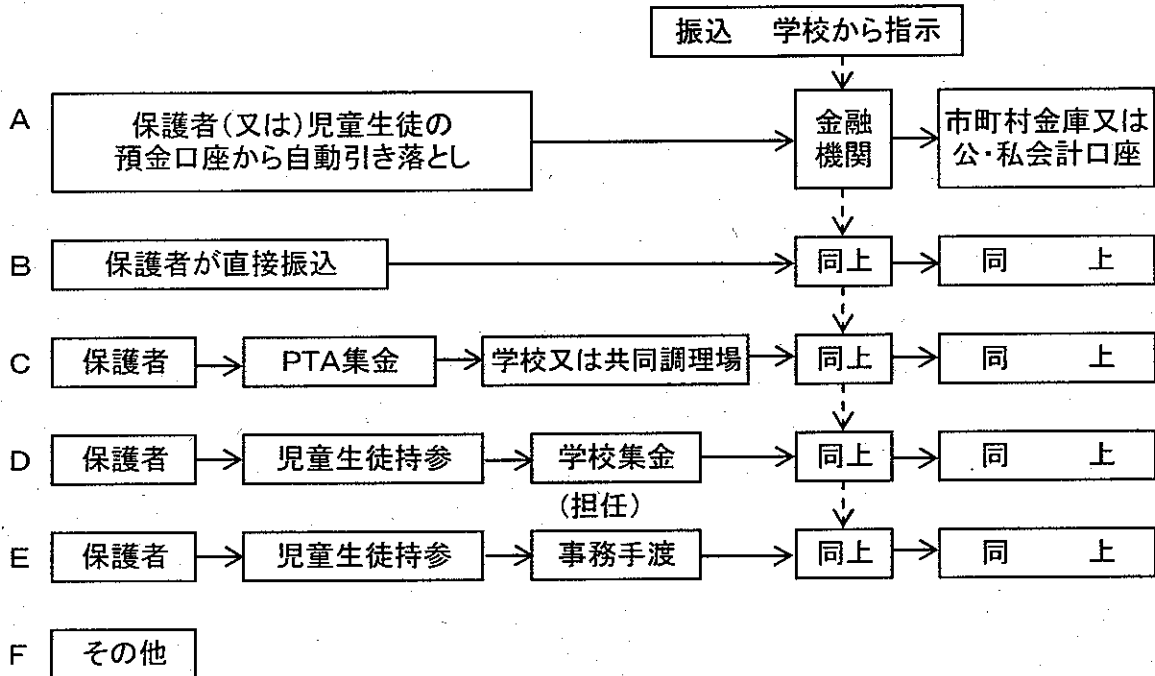


## (2) 給食費の徴収方法

学校給食費の徴収は、調理方式の種別や学校の規模などにより、それぞれの学校にあった方法がとられている。

また、私会計にするか公会計にするかは、各市町村に委ねられているが、適切な学校給食費の徴収のため、その取り扱いは充分検討の上、責任体制を明確にしておく必要がある。

### 【給食費徴収方法の現状】



### ① 市町村別学校給食費徴収方法

(平成21年5月1日現在)

区分	A 保護者(又は児童生徒)の預金口座から自動引き落とし	B 保護者が金融機関へ直接振り込む	C, D, E 児童生徒が現金持参	F その他(保護者が学校等へ現金持参等)	計
市町村数					
計	68	8	55	16	147

※ 数値は、市町村数で表記した。(重複回答)

## ② 学校給食費の会計方式

平成21年5月1日現在

会計別	市 町 村 名				
全ての学校が 公会計 (30市町)	蕨市	戸田市	朝霞市	川越市	ふじみ野市
	鶴ヶ島市	滑川町	ときがわ町	川島町	吉見町
	横瀬町	皆野町	神川町	上里町	行田市
	加須市	羽生市	越谷市	久喜市	八潮市
	三郷市	吉川市	騎西町	北川辺町	大利根町
	宮代町	菫蒲町	鷲宮町	杉戸町	松伏町
共同調理場のみ 公会計(6市)	鴻巣市	北本市	入間市	熊谷市	本庄市
	春日部市				
全ての学校が 私会計 (34市町村)	さいたま市	川口市	上尾市	草加市	鳩ヶ谷市
	志木市	和光市	新座市	桶川市	伊奈町
	所沢市	飯能市	東松山市	狭山市	富士見市
	坂戸市	日高市	三芳町	毛呂山町	越生町
	嵐山町	小川町	鳩山町	東秩父村	秩父市
	深谷市	長瀨町	小鹿野町	美里町	寄居町
	蓮田市	幸手市	白岡町	栗橋町	

## (3) 夜間定時制高校給食費状況

平成21年5月1日現在

区 分	学校数 (校)	1食当たりの 平均単価 (円)	平均月額 (円)	年間実施予定 回数 (回)
県立学校	30	290.46	4,707	178
川口市立学校	1	270.02	4,124	168
全国平均 (H20. 5. 1現在)	419	268.89	4,400	180

#### (4) 学校給食費調査

調査の対象は、完全給食を実施する公立小中学校における保護者の負担額であり、各市町村において食材料費を決める場合には、通常、文部科学省の定めた所要栄養量の基準、標準商品構成表などを参考にして1食当たりの年間平均単価を推計し、これに月平均給食回数を乗じ平均月額を算出する。それに、給食実施月数を乗じたものを年間実施予定回数で除したものが1食当たりの平均単価である。

なお、市町村ごとの1食当たりの平均単価、平均月額に高低があるが、各市町村により給食内容や物資の購入方法等が異なるので、これを単純に比較することはできない。

#### ① 市町村学校給食費状況(保護者負担額のみ)

(平成21年5月1日現在)

市町村 (組合)名	小学校(高学年)			中学校			
	平均月額	年間実施 予定回数 (回)	1食当り平均 単価(円)	平均月額	年間実施 予定回数 (回)	1食当り平均 単価(円)	
さいたま市	3,800	180	232.22	4,500	173	286.13	
南部教育事務所	川口市	3,600	180	220.00	4,250	180	259.72
	鴻巣市	4,100	185	243.78	4,600	185	273.51
	上尾市	3,900	186	230.65	4,500	185	267.57
	草加市	4,000	185	237.84	4,800	185	285.41
	蕨市	3,675	180	224.58	4,410	179	271.01
	戸田市	3,700	180	226.11	4,300	180	262.78
	鳩ヶ谷市	3,800	185	225.95	4,500	184	269.02
	朝霞市	3,800	185	225.95	4,300	185	255.68
	志木市	3,800	180	228.42	4,400	175	264.48
	和光市	3,800	180	232.22	4,400	178	271.91
	新座市	4,000	182	241.76	4,700	180	287.22
	桶川市	3,657	188	213.97	4,546	188	265.99
	北本市	3,900	185	231.89	4,500	185	267.57
	伊奈町	3,600	180	220.00	4,300	182	259.89
西部教育事務所	川越市	3,700	184	221.20	4,500	185	267.57
	所沢市	4,100	195	231.28	4,800	185	285.41
	飯能市	3,913	185	232.66	4,818	180	294.43
	東松山市	3,700	190	214.21	4,400	190	254.74
	狭山市	3,800	184	227.17	4,500	184	269.02
	入間市	3,800	185	225.95	4,600	182	278.02
	富士見市	3,500	183	210.38	4,100	183	246.45
	坂戸市	3,800	187	223.53	4,800	187	282.35
	鶴ヶ島市	4,000	190	231.58	4,650	187	273.53
	日高市	3,800	189	221.16	4,700	189	273.54
	ふじみ野市	3,850	184	230.16	4,500	181	273.48
	三芳町	3,600	185	214.05	4,200	185	249.73
	毛呂山町	3,950	193	225.13	4,750	193	270.73
	越生町	4,145	190	239.97	4,909	190	284.21
	滑川町	3,800	180	232.22	4,400	180	268.89
	嵐山町	3,800	187	223.53	4,500	187	264.71
	小川町	3,800	186	224.73	4,500	186	266.13
	川島町	4,000	187	235.29	4,900	187	288.24
吉見町	3,900	187	229.41	4,800	187	282.35	
鳩山町	3,800	189	221.16	4,600	183	276.50	
ときがわ町	3,800	188	222.34	4,500	188	263.30	
東秩父村	3,700	189	215.34	4,400	189	256.08	

(平成21年5月1日現在)

市町村 (組合)名	小学校(高学年)			中学校			
	平均月額	年間実施 予定回数 (回)	1食当り平均 単価(円)	平均月額	年間実施 予定回数 (回)	1食当り平均 単価(円)	
北部 教育 事務所	熊谷市	3,565	182	215.47	4,365	181	265.28
	秩父市	3,818	186	225.80	4,582	186	270.98
	本庄・上里	3,800	186	224.73	4,700	186	277.96
	本庄(旧児玉)	4,000	191	230.37	4,500	188	263.30
	深谷市	3,800	186	224.73	4,500	181	273.48
	横瀬町	3,818	183	229.50	4,473	182	270.35
	皆野町	3,600	185	214.05	4,200	185	249.73
	長瀨町	3,500	187	205.88	4,200	188	245.74
	小鹿野町	4,036	185	239.98	4,800	185	285.41
	美里町	3,800	191	218.85	4,500	191	259.16
	神川町	3,600	188	210.64	4,300	188	251.60
	寄居町	3,700	189	215.34	4,600	190	266.32
東部 教育 事務所	行田市	3,650	186	215.86	4,400	186	260.22
	加須市	3,650	186	215.86	4,300	186	254.30
	春日部市	4,175	186	246.91	4,719	185	280.59
	羽生市	3,900	186	230.65	4,700	186	277.96
	越谷市	3,600	177	223.73	4,350	177	270.34
	久喜市	4,000	184	239.13	4,707	182	284.49
	八潮市	3,700	185	220.00	4,350	185	258.65
	三郷市	3,650	185	217.03	4,400	184	263.04
	蓮田市	3,800	185	225.95	4,400	185	261.62
	幸手市	4,000	189	232.80	4,600	189	267.72
	吉川市	3,700	187	217.65	4,400	187	258.82
	騎西・鴻巣	3,600	185	214.05	4,300	185	255.68
	北川辺町	3,800	188	222.34	4,300	189	250.26
	大利根町	3,500	189	203.70	4,100	189	238.62
	宮代町	4,100	185	243.78	4,800	185	285.41
	白岡町	3,700	186	218.82	4,200	186	248.39
	菖蒲町	3,600	189	209.52	4,200	189	244.44
	栗橋町	3,700	185	220.00	4,700	191	270.68
鷲宮町	3,700	185	220.00	4,300	185	255.68	
杉戸町	4,000	185	237.84	4,700	190	272.11	
松伏町	3,800	185	225.95	4,300	185	255.68	
平均	3,798	184	226.58	4,506	183	271.66	

※ 1食あたり平均単価は「(平均月額×11月)/年間実施予定回数」で一律に算出しているため  
各市町村が定める実際の1食あたり平均単価と一致しない場合がある。

※ 全市町村の平均は、学校数の加重平均により算出している。

## ② 平成21年度の学校給食費改訂状況 (平成21年4月改定)

市町村名	小学校(高学年)			中学校		
	改訂前	改訂後	増減額	改訂前	改訂後	増減額
鶴ヶ島市	3,500	4,000	500	4,000	4,650	650
久喜市	3,800	4,000	200	4,500	4,750	250
川島町	3,600	4,000	400	4,400	4,900	500
吉見町	3,600	3,900	300	4,400	4,800	400
宮代町	3,900	4,100	200	4,300	4,800	500
鴻巣市 (旧鴻巣、吹上地区)	3,800	4,100	300	4,200	4,600	400
飯能市	14校のうち8校が改定(+100円~400円)			8校のうち5校が改定(+100円~200円)		

#### 4 米飯給食の実施状況（公立学校）

##### (1) 完全給食実施校に対する比率状況（公立小・中学校）

（平成21年5月1日現在）

完全給食実施校		学校数		児童・生徒数	
		学校数	比率	人数	比率
米飯給食実施		1,242	100.0%	583,140	100.0%
内訳	自校(共同調理場)炊飯方式	339	27.3%	151,908	26.1%
	委託炊飯方式	903	72.7%	431,232	73.9%
米飯給食未実施		0	0.0%	0	0.0%
合 計		1,242	100.0%	583,140	100.0%

##### (2) 市町村別米飯供給形態の状況（公立小・中学校）

（平成21年5月1日現在）

形 態	市 町 村 名				
	自校炊飯	和光市	桶川市	伊奈町	富士見市
鳩山町		東秩父村	横瀬町	皆野町	長瀨町
小鹿野町		神川町	蓮田市	幸手市	北川辺町
大利根町		白岡町	菖蒲町	杉戸町	松伏町
自校炊飯 +	さいたま市	鴻巣市	上尾市	草加市	戸田市
	志木市	新座市	所沢市	飯能市	秩父市
委託炊飯	本庄市	春日部市			
委託炊飯	上記以外の市町村				

### (3) 完全給食実施校における米飯給食実施状況等

#### ① 米飯給食実施学校及び児童生徒数

(平成21年5月1日現在)

区 分	学校数	割合	児童生徒数	割合
小学校	819	100.0	395,045	100.0
中学校	423	100.0	188,095	100.0
特別支援学校	31	100.0	4,786	100.0
夜間定時制高校	31	100.0	2,632	100.0
合 計	1,304 校	100.0 %	590,558 人	100.0 %

#### ② 米飯給食実施形態別の実施状況

(平成21年5月1日現在)

区 分	学校数	割合	児童生徒数	割合
自校炊飯方式	400	30.7	159,278	27.0
委託炊飯方式	904	69.3	431,280	73.0
合 計	1,304 校	100.0 %	590,558 人	100.0 %

#### ③ 米飯給食の週当たり実施回数別の実施状況

(平成21年5月1日現在)

区 分	学校数	割合	児童生徒数	割合
週 1 回	0	0.0	0	0.0
週 2 回	66	5.1	27,866	4.7
週 2.5 回	320	24.5	144,553	24.5
週 3 回	773	59.3	360,366	61.0
週 3.5 回	75	5.8	32,802	5.6
週 4 回	62	4.7	24,201	4.1
週 5 回以上	8	0.6	770	0.1
そ の 他	0	0.0	0	0.0
合 計	1,304 校	100.0 %	590,558 人	100.0 %

※平均実施回数 週2.9回(児童・生徒数の加重平均)

④ 完全給食における米飯給食の週当たりの実施回数別実施形態別実施状況

(平成21年5月1日現在)

(ア) 自校(共同調理場)炊飯

区分	小学校		中学校		特別支援学校		夜間定時制 高等学校		合計	
	学校数	児童数	学校数	生徒数	学校数	生徒数等	学校数	生徒数	学校数	児童・生徒数
週1回	0	0	0	0	0	0	0	0	0	0
週2回	2	1,285	3	1,030	3	343	0	0	8	2,658
週2.5回	56	22,149	39	18,392	5	644	0	0	100	41,185
週3回	116	52,849	87	40,959	18	3,169	2	104	223	97,081
週3.5回	10	4,326	14	6,001	4	582	2	100	30	11,009
週4回	7	2,269	5	2,648	0	0	19	1,658	31	6,575
週5回以上	0	0	0	0	0	0	8	770	8	770
月1回	0	0	0	0	0	0	0	0	0	0
月2回	0	0	0	0	0	0	0	0	0	0
月3回	0	0	0	0	0	0	0	0	0	0
その他	0	0	0	0	0	0	0	0	0	0
計	191	82,878	148	69,030	30	4,738	31	2,632	400	159,278

(イ) 委託炊飯

区分	小学校		中学校		特別支援学校		夜間定時制 高等学校		合計	
	学校数	児童数	学校数	生徒数	学校数	生徒数等	学校数	生徒数	学校数	児童・生徒数
週1回	0	0	0	0	0	0	0	0	0	0
週2回	23	9,277	35	15,931	0	0	0	0	58	25,208
週2.5回	162	80,688	58	22,680	0	0	0	0	220	103,368
週3回	383	190,580	166	72,657	1	48	0	0	550	263,285
週3.5回	37	18,082	8	3,711	0	0	0	0	45	21,793
週4回	23	13,540	8	4,086	0	0	0	0	31	17,626
週5回以上	0	0	0	0	0	0	0	0	0	0
月1回	0	0	0	0	0	0	0	0	0	0
月2回	0	0	0	0	0	0	0	0	0	0
月3回	0	0	0	0	0	0	0	0	0	0
その他	0	0	0	0	0	0	0	0	0	0
計	628	312,167	275	119,065	1	48	0	0	904	431,280

(ウ) 合計

区分	小学校		中学校		特別支援学校		夜間定時制 高等学校		合計	
	学校数	児童数	学校数	生徒数	学校数	生徒数等	学校数	生徒数	学校数	児童・生徒数
週1回	0	0	0	0	0	0	0	0	0	0
週2回	25	10,562	38	16,961	3	343	0	0	66	27,866
週2.5回	218	102,837	97	41,072	5	644	0	0	320	144,553
週3回	499	243,429	253	113,616	19	3,217	2	104	773	360,366
週3.5回	47	22,408	22	9,712	4	582	2	100	75	32,802
週4回	30	15,809	13	6,734	0	0	19	1,658	62	24,201
週5回以上	0	0	0	0	0	0	8	770	8	770
月1回	0	0	0	0	0	0	0	0	0	0
月2回	0	0	0	0	0	0	0	0	0	0
月3回	0	0	0	0	0	0	0	0	0	0
その他	0	0	0	0	0	0	0	0	0	0
計	819	395,045	423	188,095	31	4,786	31	2,632	1,304	590,558

## 5 栄養摂取状況

### (1) 児童・生徒1人1回当たり平均栄養摂取状況

(平成21年11月分栄養週報[調査]による)

学校種別	小学校			中学校			県立学校			
							夜間定時制高校			特別支援学校
区分	基準値 (中学年) A(g)	平均値 B(g)	充足率 B/A (%)	基準値 A(g)	平均値 B(g)	充足率 B/A (%)	基準値 A(g)	平均値 B(g)	充足率 B/A (%)	平均値 (小学部)
エネルギー	kcal 660	627.2	95.0	kcal 850	782	92.0	kcal 810	792.4	97.8	kcal 619.1
たんぱく質	g 20	24.9	124.5	g 28	29.6	105.7	g 28	31.2	111.4	g 24.8
脂肪	重量	g 20.3	—	g 25	—	—	g 25.2	—	—	g 19.6
	対エネルギー-%	% 29.1	—	% 28.7	—	—	% 28.6	—	—	% 28.6
食塩相当量	g 2.5未満	2.7	—	g 3未満	3.4	—	g 3未満	3.4	—	g 3.1
カルシウム	mg 350	333.1	95.2	mg 420	367.5	87.5	mg 380	340.2	89.5	mg 331.9
マグネシウム	mg 80	84.8	106.0	mg 140	101.5	72.5	mg 160	108.5	67.8	mg 90.3
鉄	mg 3	2.7	90.0	mg 4	3.4	85.0	mg 4	3.6	90.0	mg 2.5
亜鉛	mg 2	3.5	175.0	mg 3	3.4	113.3	mg 3	4.1	136.7	mg 2.8
ビタミンA	μgRE 140	340.4	243.1	μgRE 210	356.8	169.9	μgRE 210	265.2	126.3	μgRE 268.9
ビタミンB1	mg 0.4	0.5	125.0	mg 0.6	0.7	116.7	mg 0.5	1.2	240.0	mg 0.5
ビタミンB2	mg 0.5	0.6	120.0	mg 0.6	0.6	100.0	mg 0.6	0.7	116.7	mg 0.5
ビタミンC	mg 23	30.2	131.3	mg 33	35.8	108.5	mg 33	41.3	125.2	mg 33.6
食物繊維	g 6	4.5	75.0	g 7.5	5.7	76.0	g 7.5	5.7	76.0	g 5.3

注1 充足率については、栄養摂取状況をわかりやすく示すため、暫定的に算出するものとする。

注2 たんぱく質、カルシウムは、食事摂取基準の推奨量(1日)の50%を基準値とし、充足率を算出した。

注3 ビタミンAは、食事摂取基準の推奨量(1日)の33%を基準値とし、充足率を算出した。

注4 特別支援学校においては、各学校ごとに基準値を定めているため、平均値のみとする。



## (2) 児童・生徒1人1回当たり使用食品の分類別平均摂取状況

(平成21年11月分栄養週報〔調査〕による)

学校種別 区分	小学校			中学校			県立学校			
	基準値 (中学年) A(g)	平均値 B(g)	充足率 B/A (%)	基準値 A(g)	平均値 B(g)	充足率 B/A (%)	夜間定時制高校			特別支援学校
							基準値 A(g)	平均値 B(g)	充足率 B/A (%)	平均値 (小学部) (g)
パン 麺(主食) (小麦粉重量)	23	17.6	76.5	30	26.4	88.0	30	0.9	3.0	14.7
その他 (小麦粉重量)	5	6.9	138.0	9	8.5	94.4	9	7.8	86.7	17
米等	48	44.3	92.3	66	54.9	83.2	66	83.9	127.1	44
牛乳	206	194	94.2	206	190.9	92.7	206	187.5	91.0	190
芋及び でんぷん類	38	22.3	58.7	44	27.1	61.6	46	19.8	43.0	17.4
砂糖類	3	4.4	146.7	4	5.7	142.5	4	2.4	60.0	3.3
豆類	6	2.3	38.3	6	2.7	45.0	6	1.1	18.3	1.5
豆製品類	20	9.8	49.0	22	15.9	72.3	18	8.3	46.1	8.9
種実類	3.5	0.9	25.7	3.5	0.9	25.7	4	0.8	20.0	0.7
緑黄色野菜類	23	23.5	102.2	35	32.3	92.3	35	45.7	130.6	32.7
その他野菜類	70	51.1	73.0	82	61.6	75.1	82	84.4	102.9	76
果実類	32	18.9	59.1	40	21.4	53.5	40	11.9	29.8	26.6
きのこ類	4	2.2	55.0	4	3.3	82.5	4	8.2	205.0	2.6
藻類	2	0.6	30.0	4	0.9	22.5	4	0.7	17.5	0.7
魚介類	16	13.3	83.1	21	15.3	72.9	17	18.9	111.2	22.1
小魚類	3	1.4	46.7	4	1.6	40.0	4	0.1	2.5	0.2
肉類	15	22.6	150.7	19	28.1	147.9	19	46.1	242.6	20.1
卵類	6	5.7	95.0	14	6.6	47.1	8	8.4	105.0	8.2
乳類	4	9.3	232.5	6	9.6	160.0	4	0.9	22.5	6.5
油脂類	3	4.1	136.7	4	6.4	160.0	4	3.3	82.5	4.2

注1 充足率については、使用食品分類別摂取状況をわかりやすく示すため暫定的に算出するものとする。  
注2 特別支援学校においては、各学校ごとに基準値を定めているため、平均値のみとする。

## 6 栄養教諭・学校栄養職員の配置状況

### (1) 栄養教諭・学校栄養職員全体の配置状況

(平成21年5月1日現在)

区 分		栄養教諭・学校栄養職員の配置人員				
		常 勤 者				非常勤
		計	県負担	市町村負担	その他	
国 立	小学校	1 (1)			1 (1)	
	中学校					
	特別支援学校					
公 立	小学校	274 (32)	225 (32)	49		17
	中学校	105 (5)	67 (5)	38		5
	特別支援学校	29 (1)	29 (1)			
	夜間定時制高校	17	17			
私 立	小学校					
	中学校	1 (1)			1 (1)	1
	特別支援学校					
	夜間定時制高校					
共同調理場		189 (27)	160 (27)	29		
県教育委員会		1	1			
市町村教育委員会		31		31		1
(財)埼玉県学校給食会		5			5	
計		653 (67)	499 (65)	147 (0)	7 (2)	24

※ ( )内は、栄養教諭の内数

## (2) 市町村別栄養教諭・学校栄養職員数

(平成21年5月1日現在)

市町村	県費負担学校栄養職員				市町村費負担学校栄養職員				総 数	
	栄養教諭・学校栄養職員数				学校栄養職員数					
	小学校	中学校	共同調理場	合計	小学校	中学校	共同調理場	合計		
さいたま市	71 (4)	31 (0)	4 (0)	106 (4)	16	18	4	38	144 (4)	
南部教育事務所	川口市	16 (2)	0 (0)	11 (2)	27 (4)	0	0	3	3	30 (4)
	鴻巣市	3 (1)	0 (0)	2 (1)	5 (2)	0	0	0	0	5 (2)
	上尾市	14 (3)	0 (0)	3 (1)	17 (4)	0	0	0	0	17 (4)
	草加市	17 (2)	7 (3)	0 (0)	24 (5)	0	3	0	3	27 (5)
	蕨市	0 (0)	0 (0)	2 (1)	2 (1)	0	0	1	1	3 (1)
	戸田市	3 (0)	0 (0)	3 (0)	6 (0)	3	0	0	3	9 (0)
	鳩ヶ谷市	3 (1)	0 (0)	0 (0)	3 (1)	0	2	0	2	5 (1)
	朝霞市	0 (0)	0 (0)	6 (1)	6 (1)	0	0	0	0	6 (1)
	志木市	4 (1)	2 (0)	0 (0)	6 (1)	4	2	0	6	12 (1)
	和光市	5 (1)	1 (0)	0 (0)	6 (1)	3	2	0	5	11 (1)
	新座市	9 (1)	5 (1)	0 (0)	14 (2)	2	1	0	3	17 (2)
	桶川市	5 (1)	3 (0)	0 (0)	8 (1)	0	0	0	0	8 (1)
	北本市	4 (1)	0 (0)	2 (0)	6 (1)	4	0	0	4	10 (1)
伊奈町	0 (0)	0 (0)	2 (1)	2 (1)	0	0	0	0	2 (1)	
西部教育事務所	川越市	0 (0)	0 (0)	10 (1)	10 (1)	0	0	4	4	14 (1)
	所沢市	10 (4)	0 (0)	6 (0)	16 (4)	5	0	2	7	23 (4)
	飯能市	3 (0)	2 (0)	3 (1)	8 (1)	0	0	0	0	8 (1)
	東松山市	0 (0)	0 (0)	2 (0)	2 (0)	0	0	0	0	2 (0)
	狭山市	0 (0)	0 (0)	4 (0)	4 (0)	0	0	4	4	8 (0)
	入間市	9 (1)	0 (0)	2 (0)	11 (1)	0	0	0	0	11 (1)
	富士見市	0 (0)	0 (0)	3 (0)	3 (0)	0	0	0	0	3 (0)
	坂戸市	6 (0)	3 (0)	0 (0)	9 (0)	0	0	0	0	9 (0)
	鶴ヶ島市	0 (0)	0 (0)	4 (0)	4 (0)	0	0	0	0	4 (0)
	日高市	0 (0)	0 (0)	2 (1)	2 (1)	0	0	0	0	2 (1)
	ふじみ野市	0 (0)	0 (0)	4 (1)	4 (1)	0	0	0	0	4 (1)
	三芳町	0 (0)	0 (0)	2 (0)	2 (0)	0	0	0	0	2 (0)
	毛呂山町	0 (0)	0 (0)	2 (0)	2 (0)	0	0	0	0	2 (0)
	越生町	1 (0)	0 (0)	0 (0)	1 (0)	0	0	0	0	1 (0)
	滑川町	0 (0)	0 (0)	0 (0)	0 (0)	0	0	0	0	0 (0)
	嵐山町	0 (0)	0 (0)	2 (0)	2 (0)	0	0	0	0	2 (0)
	小川町	0 (0)	0 (0)	2 (0)	2 (0)	0	0	0	0	2 (0)
	川島町	0 (0)	0 (0)	2 (0)	2 (0)	0	0	0	0	2 (0)
吉見町	0 (0)	0 (0)	2 (0)	2 (0)	0	0	0	0	2 (0)	
鳩山町	0 (0)	0 (0)	1 (0)	1 (0)	0	0	0	0	1 (0)	
ときがわ町	0 (0)	0 (0)	1 (1)	1 (1)	0	0	0	0	1 (1)	
東秩父村	0 (0)	0 (0)	1 (0)	1 (0)	0	0	0	0	1 (0)	

市町村	県費負担学校栄養職員 栄養教諭・学校栄養職員数				市町村費負担学校栄養職員 学校栄養職員数				総 数	
	小学校	中学校	共同調理場	合計	小学校	中学校	共同調理場	合計		
	北部 教育 事務所	熊谷市	3 (1)	0 (0)	4 (0)	7 (1)	0	0		2
秩父市		0 (0)	0 (0)	9 (2)	9 (2)	1	0	0	1	10 (2)
本庄・上里		0 (0)	0 (0)	3 (1)	3 (1)	0	0	1	1	4 (1)
本庄市		1 (0)	1 (0)	0 (0)	2 (0)	0	0	0	0	2 (0)
深谷市		9 (2)	4 (1)	3 (0)	16 (3)	5	4	0	9	25 (3)
横瀬町		0 (0)	0 (0)	1 (1)	1 (1)	0	0	0	0	1 (1)
皆野町		0 (0)	0 (0)	1 (0)	1 (0)	0	0	0	0	1 (0)
長瀬町		0 (0)	0 (0)	1 (0)	1 (0)	0	0	0	0	1 (0)
小鹿野町		1 (0)	0 (0)	2 (0)	3 (0)	0	0	0	0	3 (0)
美里町		1 (0)	0 (0)	0 (0)	1 (0)	0	0	0	0	1 (0)
神川町		0 (0)	0 (0)	1 (1)	1 (1)	0	0	0	0	1 (1)
寄居町	0 (0)	0 (0)	2 (0)	2 (0)	0	0	0	0	2 (0)	
東部 教育 事務所	行田市	0 (0)	0 (0)	3 (1)	3 (1)	0	0	1	1	4 (1)
	加須市	0 (0)	0 (0)	2 (0)	2 (0)	0	0	0	0	2 (0)
	春日部市	14 (3)	5 (0)	2 (1)	21 (4)	4	5	0	9	30 (4)
	羽生市	0 (0)	0 (0)	2 (0)	2 (0)	0	0	0	0	2 (0)
	越谷市	0 (0)	0 (0)	9 (1)	9 (1)	0	0	6	6	15 (1)
	久喜市	0 (0)	0 (0)	0 (0)	0 (0)	0	0	0	0	0 (0)
	八潮市	0 (0)	0 (0)	0 (0)	0 (0)	0	0	0	0	0 (0)
	三郷市	0 (0)	0 (0)	6 (2)	6 (2)	0	0	0	0	6 (2)
	蓮田市	3 (0)	1 (0)	0 (0)	4 (0)	0	0	0	0	4 (0)
	幸手市	3 (1)	1 (0)	0 (0)	4 (1)	2	1	0	3	7 (1)
	吉川市	2 (0)	0 (0)	4 (0)	6 (0)	0	0	0	0	6 (0)
	騎西・鴻巣	0 (0)	0 (0)	2 (1)	2 (1)	0	0	0	0	2 (1)
	北川辺町	0 (0)	0 (0)	1 (0)	1 (0)	0	0	0	0	1 (0)
	大利根町	0 (0)	0 (0)	1 (0)	1 (0)	0	0	0	0	1 (0)
	宮代町	0 (0)	0 (0)	2 (0)	2 (0)	0	0	0	0	2 (0)
	白岡町	3 (1)	1 (0)	0 (0)	4 (1)	0	0	0	0	4 (1)
	菖蒲町	0 (0)	0 (0)	1 (1)	1 (1)	0	0	0	0	1 (1)
栗橋町	2 (1)	0 (0)	0 (0)	2 (1)	0	0	0	0	2 (1)	
鷲宮町	0 (0)	0 (0)	3 (1)	3 (1)	0	0	0	0	3 (1)	
杉戸町	0 (0)	0 (0)	2 (1)	2 (1)	0	0	0	0	2 (1)	
松伏町	0 (0)	0 (0)	3 (1)	3 (1)	0	0	1	1	4 (1)	
合計	225 (32)	67 (5)	160 (27)	452 (64)	49	38	29	116	568 (64)	

※( )内は、栄養教諭の内数

7 学校給食調理員の配置状況

公立学校給食調理員の配置状況

(平成21年5月1日現在)

市町村	小学校						中学校						共同調理場						計						
	常勤		非常勤		計		常勤		非常勤		計		常勤		非常勤		計		常勤		非常勤		計		
	任用	派遣	任用	派遣	任用	派遣	任用	派遣	任用	派遣	任用	派遣	任用	派遣	任用	派遣	任用	派遣	任用	派遣	任用	派遣	任用	派遣	
	配置人員	配置人員	配置人員	配置人員	配置人員	配置人員	配置人員	配置人員	配置人員	配置人員	配置人員	配置人員	配置人員	配置人員	配置人員	配置人員	配置人員	配置人員	配置人員	配置人員	配置人員	配置人員	配置人員	配置人員	配置人員
1 さいたま市	300	127	35	130	335	257	0	203	0	276	0	479	41	0	12	0	53	0	341	330	47	406	388	736	
2 川口市	50	38	11	0	61	38	0	0	0	0	0	0	18	111	0	0	18	111	68	149	11	0	79	149	
3 鴻巣市	0	45	0	9	0	54	0	0	0	0	0	0	0	16	0	15	0	31	0	61	0	24	0	85	
4 上尾市	45	0	72	0	117	0	0	0	0	0	0	0	0	30	0	52	0	82	45	30	72	52	117	82	
5 草加市	114	0	0	0	114	0	0	28	0	49	0	77	0	0	0	0	0	0	114	28	0	49	114	77	
6 蕨市	0	0	0	0	0	0	0	0	0	0	0	0	0	12	0	15	0	27	0	12	0	15	0	27	
7 戸田市	0	23	0	45	0	68	0	0	0	0	0	0	25	0	6	0	31	0	25	23	6	45	31	68	
8 鳩ヶ谷市	22	0	7	0	29	0	4	6	0	8	4	14	0	0	0	0	0	26	6	7	8	33	14		
9 朝霞市	0	0	0	0	0	0	0	0	0	0	0	0	27	0	80	0	107	0	27	0	80	0	107	0	
10 志木市	4	18	0	36	4	54	0	12	0	17	0	29	0	0	0	0	0	4	30	0	53	4	83		
11 和光市	0	16	0	52	0	68	0	6	0	15	0	21	0	0	0	0	0	0	22	0	67	0	89		
12 新座市	32	28	0	35	32	63	0	22	0	37	0	59	0	0	0	0	0	32	50	0	72	32	122		
13 桶川市	0	14	0	53	0	67	0	8	0	29	0	37	0	0	0	0	0	0	22	0	82	0	104		
14 北本市	22	6	10	15	32	21	0	0	0	0	0	0	9	0	6	0	15	22	15	10	21	32	36		
15 伊奈町	0	0	0	0	0	0	0	0	0	0	0	0	11	0	7	0	18	0	11	0	7	0	18		
16 川越市	0	0	0	0	0	0	0	0	0	0	0	0	91	0	127	0	218	0	91	0	127	0	218		
17 所沢市	24	25	22	69	46	94	0	0	0	0	0	0	34	17	33	15	67	32	58	42	55	84	113	126	
18 飯能市	11	0	34	0	45	0	6	0	20	0	26	0	4	0	8	0	12	0	21	0	62	0	83		
19 東松山市	0	0	0	0	0	0	0	0	0	0	0	0	16	5	0	0	16	5	16	5	0	0	16	5	
20 狭山市	0	0	0	0	0	0	0	0	0	0	0	0	29	0	63	0	92	0	29	0	63	0	92		
21 入間市	67	0	10	0	77	0	3	0	1	0	4	0	27	0	15	0	42	0	97	0	26	0	123	0	
22 富士見市	0	0	0	0	0	0	0	0	0	0	0	0	10	0	40	0	50	0	10	0	40	0	50	0	
23 坂戸市	11	14	20	31	31	45	9	5	15	9	24	14	0	0	0	0	0	20	19	35	40	55	59		
24 越ヶ谷市	0	0	0	0	0	0	0	0	0	0	0	0	8	0	34	0	42	0	8	0	34	0	42	0	
25 日高市	0	0	0	0	0	0	0	0	0	0	0	0	9	0	21	0	30	0	9	0	21	0	30	0	
26 ふじみ野市	0	0	0	0	0	0	0	0	0	0	0	0	30	0	28	0	58	0	30	0	28	0	58	0	
27 三芳町	0	0	0	0	0	0	0	0	0	0	0	0	9	0	12	0	21	0	9	0	12	0	21	0	
28 毛呂山町	0	0	0	0	0	0	0	0	0	0	0	0	8	0	11	0	19	0	8	0	11	0	19	0	
29 越生町	0	3	0	6	0	9	0	2	0	6	0	8	0	0	0	0	0	0	5	0	12	0	17	0	
30 滑川町	0	0	0	0	0	0	0	0	0	0	0	0	0	0	0	0	0	0	0	0	0	0	0	0	
31 嵐山町	0	0	0	0	0	0	0	0	0	0	0	0	6	0	8	0	14	0	6	0	8	0	14	0	
32 小川町	0	0	0	0	0	0	0	0	0	0	0	0	20	0	0	0	20	0	20	0	0	0	20	0	
33 川島町	0	0	0	0	0	0	0	0	0	0	0	0	10	0	0	0	10	0	10	0	0	0	10	0	
34 吉見町	0	0	0	0	0	0	0	0	0	0	0	0	21	0	0	0	21	0	21	0	0	0	21	0	
35 鳩山町	0	0	0	0	0	0	0	0	0	0	0	0	10	0	0	0	10	0	10	0	0	0	10	0	
36 ときがわ町	0	0	0	0	0	0	0	0	0	0	0	0	10	0	0	0	10	0	10	0	0	0	10	0	
37 東秩父村	0	0	0	0	0	0	0	0	0	0	0	0	4	0	0	0	4	0	4	0	0	0	4	0	
38 熊谷市	10	0	21	0	31	0	7	0	6	0	13	0	33	0	51	0	84	0	50	0	78	0	128	0	
39 秩父市	5	0	0	0	5	0	0	0	0	0	0	0	45	15	0	0	45	15	50	15	0	0	50	15	
40.48 本庄・上里	0	0	0	0	0	0	0	0	0	0	0	0	19	0	24	0	43	0	19	0	24	0	43	0	
40 本庄(旧栗玉)	0	19	0	0	0	19	5	0	3	0	8	0	0	0	0	0	0	5	19	3	0	8	19		
41 深谷市	10	0	0	85	10	85	6	0	0	34	6	34	0	0	0	32	0	32	16	0	0	151	16	151	
42 横瀬町	0	0	0	0	0	0	0	0	0	0	0	0	3	0	8	0	11	0	3	0	8	0	11	0	
43 皆野町	0	0	0	0	0	0	0	0	0	0	0	0	7	0	0	0	7	0	7	0	0	0	7	0	
44 長瀨町	0	0	0	0	0	0	0	0	0	0	0	0	2	0	5	3	7	3	2	0	5	3	7	3	
45 小鹿野町	4	0	0	0	4	0	0	0	0	0	0	0	11	0	5	0	16	0	15	0	5	0	20	0	
46 美里町	3	4	0	0	3	4	0	4	0	0	0	4	0	0	0	0	0	3	8	0	0	3	8		
47 神川町	0	0	0	0	0	0	0	0	0	0	0	0	5	0	4	2	9	2	5	0	4	2	9	2	
49 寄居町	0	0	0	0	0	0	0	0	0	0	0	0	11	0	15	0	26	0	11	0	15	0	26	0	
50 行田市	0	0	0	0	0	0	0	0	0	0	0	0	0	26	0	96	0	122	0	26	0	96	0	122	
51 加須市	0	0	0	0	0	0	0	0	0	0	0	0	13	0	15	0	28	0	13	0	15	0	28	0	
52 春日部市	6	47	0	119	6	166	0	25	0	65	0	90	0	12	0	37	0	49	6	84	0	221	6	305	
53 羽生市	0	0	0	0	0	0	0	0	0	0	0	0	0	36	0	0	0	36	0	36	0	0	0	36	
54 越谷市	0	0	0	0	0	0	0	0	0	0	0	0	78	0	47	0	125	0	78	0	47	0	125	0	
55 久喜市	0	0	0	0	0	0	0	0	0	0	0	0	0	0	0	0	0	0	0	0	0	0	0	0	
56 八潮市	0	0	0	0	0	0	0	0	0	0	0	0	0	0	0	0	0	0	0	0	0	0	0	0	
57 三郷市	0	0	0	0	0	0	0	0	0	0	0	0	38	0	37	0	75	0	38	0	37	0	75	0	
58 蓮田市	15	14	2	21	17	35	3	10	1	15	4	25	0	0	0	0	0	18	24	3	36	21	60		
59 幸手市	14	7	15	6	29	13	4	3	11	2	15	5	0	0	0	0	0	18	10	26	8	44	18		
60 吉川市	7	0	3	0	10	0	0	0	0	0	0	0	13	0	15	0	28	0	20	0	18	0	38	0	
61.3 駒西・鴻巣	0	0	0	0	0	0	0	0	0	0	0	0	7	0	5	0	12	0	7	0	5	0	12	0	
62 北川辺町	0	0	0	0	0	0	0	0	0	0	0	0	3	0	12	0	15	0	3	0	12	0	15	0	
63 大利根町	0	0	0	0	0	0	0	0	0	0	0	0	0	0	10	0	10	0	0	0	10	0	10	0	
64 宮代町	0	0	0	0	0	0	0	0	0	0	0	0	7	0	13	0	20	0	7	0	13	0	20	0	
65 白岡町	14	11	0	10	14	21	5	8	0	9	5	17	0	0	0	0	0	19	19	0	19	19	38		
66 葛瀬町	0	0	0	0	0	0	0	0	0	0	0	0	4	0	13	0	17	0	4	0	13	0	17	0	
67 栗橋町	3	0	14	0	17	0	0	0	0	0	0	0	0	0	0	0	0	3	0	14	0	17	0		
68 鷲宮町	0	0	0	0	0	0	0	0	0	0	0	0	7	0	14	0	21	0	7	0	14	0	21	0	
69 杉戸町	0	0	0	0	0	0	0	0	0	0	0	0	25	0	0	0	25	0	25	0	0	0	25	0	
70 松伏町	0	0	0	0	0	0	0	0	0	0	0	0	0	25	0	0	0	25	0	25	0	0	0	25	0
合計	793</																								

8 学校給食業務外部委託状況

(平成21年5月1日現在)

番号	市町村名	調理業務				運搬				物資購入管理				食器洗浄				ボイラー管理				その他			
		小学校		中学校等		小学校		中学校等		小学校		中学校等		小学校		中学校等		小学校		中学校等		小学校		中学校等	
		学校数	調理場数	学校数	調理場数	学校数	調理場数	学校数	調理場数	学校数	調理場数	学校数	調理場数	学校数	調理場数	学校数	調理場数	学校数	調理場数	学校数	調理場数	学校数	調理場数	学校数	調理場数
1	さいたま市	24	49	0	0	0	0	2	21	0	0	2	21	24	49	0	0	0	0	0	0	0	0	0	0
2	川口市	8	0	4	51	8	0	4	51	0	0	0	0	8	0	4	51	0	0	4	51	8	0	4	51
3	鴻巣市	12	0	1	7	0	0	1	7	12	0	0	0	12	0	1	7	0	0	1	7	0	0	0	0
4	上尾市	0	0	1	11	0	0	1	11	0	0	0	0	0	0	1	11	0	0	1	0	0	0	0	
5	草加市	0	10	0	0	0	0	0	0	0	0	0	0	0	10	0	0	0	0	0	0	0	0	0	0
6	蕨市	0	0	1	10	0	0	1	10	0	0	0	0	0	0	1	10	0	0	1	10	0	0	0	0
7	戸田市	6	0	0	0	0	0	1	12	0	0	0	0	6	0	0	0	0	0	1	12	0	0	1	12
8	鳩ヶ谷市	0	2	0	0	0	0	0	0	0	0	0	0	0	0	0	0	0	0	0	0	0	0	0	0
9	朝霞市	0	0	0	0	0	0	1	6	0	0	0	0	0	0	0	0	0	0	0	0	0	0	0	0
10	志木市	7	4	0	0	0	0	0	0	0	0	0	0	7	4	0	0	0	0	0	0	0	0	0	0
11	和光市	8	3	0	0	0	0	0	0	0	0	0	0	8	3	0	0	0	0	0	0	0	0	0	0
12	新座市	9	6	0	0	0	0	0	0	0	0	0	0	9	6	0	0	0	0	0	0	0	0	0	0
13	桶川市	7	4	0	0	0	0	0	0	7	4	0	0	7	4	0	0	0	0	0	0	7	4	0	0
14	北本市	3	0	1	4	0	0	1	4	0	0	0	0	3	0	1	4	0	0	1	4	0	0	0	0
15	伊奈町	0	0	0	0	0	0	1	7	0	0	0	0	0	0	0	0	0	0	0	0	0	0	0	0
16	川越市	0	0	0	0	0	0	1	20	0	0	0	0	0	0	2	12	0	0	0	0	0	0	0	0
17	所沢市	9	0	0	0	0	0	0	0	0	0	0	0	9	0	0	0	0	0	0	0	0	0	0	0
18	飯能市	0	0	0	0	0	0	0	0	0	0	0	0	0	0	0	0	0	0	0	0	0	0	0	0
19	栗松山市	0	0	1	8	0	0	1	8	0	0	1	8	0	0	1	8	0	0	1	8	0	0	1	8
20	狭山市	0	0	0	0	0	0	2	27	0	0	0	0	0	0	0	0	0	0	1	15	0	0	0	0
21	入間市	0	0	0	0	0	0	0	0	0	0	0	0	0	0	0	0	0	0	0	0	0	0	0	0
22	富士見市	0	0	0	0	0	0	1	17	0	0	0	0	0	0	0	0	0	0	0	0	0	0	0	0
23	坂戸市	5	2	0	0	0	0	0	0	0	0	0	0	5	2	0	0	0	0	0	0	0	0	0	0
24	鶴ヶ島市	0	0	0	0	0	0	2	13	0	0	0	0	0	0	0	0	0	0	2	13	0	0	0	0
25	日高市	0	0	0	0	0	0	1	12	0	0	0	0	0	0	0	0	0	0	1	12	0	0	0	0
26	ふじみ野市	0	0	0	0	0	0	2	19	0	0	0	0	0	0	0	0	0	0	1	10	0	0	0	0
27	三芳町	0	0	0	0	0	0	1	8	0	0	0	0	0	0	0	0	0	0	1	8	0	0	0	0
28	毛呂山町	0	0	0	0	0	0	1	6	0	0	0	0	0	0	0	0	0	0	0	0	0	0	0	0
29	越生町	1	1	0	0	1	0	0	0	0	0	0	0	1	1	0	0	0	0	0	0	0	0	0	0
30	滑川町	0	0	0	0	0	0	0	0	0	0	0	0	0	0	0	0	0	0	0	0	0	0	0	0
31	嵐山町	0	0	0	0	0	0	2	5	0	0	0	0	0	0	0	0	0	0	0	0	0	0	0	0
32	小川町	0	0	0	0	0	0	0	0	0	0	0	0	0	0	0	0	0	0	0	0	0	0	0	0
33	川島町	0	0	0	0	0	0	0	0	0	0	0	0	0	0	0	0	0	0	1	8	0	0	0	0
34	吉見町	0	0	0	0	0	0	0	0	0	0	0	0	0	0	0	0	0	0	0	0	0	0	0	0
35	鳩山町	0	0	0	0	0	0	1	4	0	0	0	0	0	0	0	0	0	0	0	0	0	0	0	0
36	ときがわ町	0	0	0	0	0	0	1	5	0	0	0	0	0	0	0	0	0	0	1	5	0	0	0	0
37	東秩父村	0	0	0	0	0	0	0	0	0	0	0	0	0	0	0	0	0	0	0	0	0	0	0	0
38	熊谷市	0	0	0	0	0	0	1	31	0	0	0	0	0	0	0	0	0	0	0	0	0	0	0	0
39	秩父市	0	0	1	4	0	0	8	22	0	0	0	0	0	0	0	0	0	0	0	0	0	0	0	0
40-48	本庄・上里	0	0	0	0	0	0	1	18	0	0	0	0	0	0	0	0	0	0	0	0	0	0	0	0
40	本庄(旧坂玉)	5	0	0	0	0	0	0	0	0	0	0	0	0	0	0	0	0	0	0	0	0	0	0	0
41	深谷市	12	6	2	7	0	0	2	7	0	0	0	0	12	6	2	7	0	0	2	7	0	0	0	0
42	横瀬町	0	0	0	0	0	0	0	0	0	0	0	0	0	0	0	0	0	0	0	0	0	0	0	0
43	皆野町	0	0	0	0	0	0	0	0	0	0	0	0	0	0	0	0	0	0	0	0	0	0	0	0
44	長瀨町	0	0	0	0	0	0	0	0	0	0	0	0	0	0	0	0	0	0	0	0	0	0	0	0
45	小鹿野町	0	0	0	0	0	0	0	0	0	0	0	0	0	0	0	0	0	0	0	0	0	0	0	0
46	美里町	3	1	0	0	0	0	0	0	0	0	0	0	0	0	0	0	0	0	0	0	0	0	0	0
47	神川町	0	0	0	0	0	0	0	0	0	0	0	0	0	0	0	0	0	0	0	0	0	0	0	0
49	寄居町	0	0	1	9	0	0	1	9	0	0	0	0	0	0	1	9	0	0	1	9	0	0	1	9
50	行田市	0	0	1	24	0	0	1	24	0	0	1	24	0	0	1	24	0	0	1	24	0	0	0	0
51	加須市	0	0	0	0	0	0	0	0	0	0	0	0	0	0	0	0	0	0	0	0	0	0	0	0
52	春日部市	17	10	1	9	0	0	1	9	0	0	0	0	17	10	1	9	0	0	1	9	0	0	1	9
53	羽生市	0	0	1	14	0	0	1	14	0	0	0	0	0	0	1	14	0	0	1	14	0	0	0	0
54	越谷市	0	0	0	0	0	0	3	45	0	0	0	0	0	0	0	0	0	0	0	0	0	0	0	0
55	久喜市	0	0	0	0	0	0	0	0	0	0	0	0	0	0	0	0	0	0	0	0	0	0	0	0
56	八潮市	0	0	0	0	0	0	0	0	0	0	0	0	0	0	0	0	0	0	0	0	0	0	0	0
57	三郷市	0	0	3	28	0	0	3	28	0	0	0	0	0	0	3	28	0	0	0	0	0	0	0	0
58	蓮田市	5	4	0	0	0	0	0	0	0	0	0	0	0	0	0	0	0	0	0	0	0	0	0	0
59	幸手市	3	1	0	0	0	0	0	0	0	0	0	0	0	0	0	0	0	0	0	0	0	0	0	0
60	吉川市	0	0	0	0	0	0	2	9	0	0	0	0	0	0	0	0	0	0	0	0	0	0	0	0
61.3	駒西・鴻巣	0	0	0	0	0	0	1	10	0	0	0	0	0	0	0	0	0	0	0	0	0	0	0	0
62	北川辺町	0	0	0	0	0	0	0	0	0	0	0	0	0	0	0	0	0	0	0	0	0	0	0	0
63	大利根町	0	0	0	0	0	0	0	0	0	0	0	0	0	0	0	0	0	0	0	0	0	0	0	0
64	宮代町	0	0	1	7	0	0	1	7	0	0	1	7	0	0	1	7	0	0	1	7	0	0	0	0
65	白岡町	4	3	0	0	0	0	0	0	0	0	0	0	4	3	0	0	0	0	0	0	0	0	0	0
66	葛蒲町	0	0	0	0	0	0	1	7	0	0	0	0	0	0	0	0	0	0	0	0	0	0	0	0
67	栗橋町	0	0	0	0	0	0	0	0	0	0	0	0	0	0	0	0	0	0	0	0	0	0	0	0
68	鷺宮町	0	0	0	0	0	0	0	0	0	0	0	0	0	0	0	0	0	0	0	0	0	0	0	0
69	杉戸町	0	0	1	9	0	0	1	9	0	0	1	9	0	0	1	9	0	0	1	9	0	0	1	9
70	松伏町	0	0	1	5	0	0	1	5	0	0	1	5	0	0	1	5	0	0	1	5	0	0	1	5
	合計	148	106	22	207	9	0	58	527	19	4	7	74	123	92	23	215	0	0	27	247	15	4	10	103
県立学校		調理業務 18校				運搬 0校				物資購入管理 0校				食器洗浄 18校				ボイラー							

## 9 調理場の衛生管理状況

(民間調理場は除く)

(平成21年5月1日現在)

### (1) 学校給食調理場数

市 町 村		県立学校	計
単独調理場	共同調理場		
485	86	58	629

### (2) 施設設備状況

#### ①調理場の整備状況

区 分	市 町 村		県立学校	計
	単独調理場	共同調理場		
ドライシステム調理場(国庫補助事業及び市町村単独で整備)	155	36	16	207
ウエットシステム調理場	330	50	42	422

#### ②ウエットシステム調理場におけるドライ運用状況

区 分	市 町 村		計
	単独調理場	共同調理場	
1日中、ドライ運用している	112	8	120
午前中は、ドライ運用している	167	18	185
ドライ運用をしていない	51	24	75

### (3) 調理運営状況

#### ①施設設備

区 分	市 町 村		計
	単独調理場	共同調理場	
シンクを用途別に設置している調理場	226	65	291
検収室がある調理場	218	53	271
下処理室がある調理場	372	74	446
調理室内に温水が出る手洗い設備がある調理場	272	59	331

#### ②諸帳簿

区 分	市 町 村		県立学校	計
	単独調理場	共同調理場		
作業工程表を作成している調理場	480	79	52	611
作業動線図を作成している調理場	397	65	49	511
学校給食衛生管理の基準に基づく日常点検票について、記録・確認ができていない調理場	484	86	55	625
学校給食衛生管理の基準に基づく定期点検票について、学校医又は学校薬剤師等の協力を得て実施・記録ができていない調理場	394	45	53	492
給食従事者の健康状態が個人別に記録されている調理場	485	86		571
給食当番等の健康状態が確認されている調理場	372	53		425
調理場の実態に応じた衛生管理マニュアルがある調理場	345	60	20	425

### (4) 管理運営状況

#### ①各委員会等の設置について(市町村教育委員会で実施している場合も域内の調理場数に計上)

区 分	単独調理場	共同調理場	県立学校	計
献立作成委員会が設置されている調理場	254	66	17	337
食品選定のための委員会が設置されている調理場	239	85	15	339

#### ②検食 ※共同調理場のみ対象

区 分	共同調理場	受配校数
共同調理場の受配校においても検食を実施している調理場	73	499

### (5) 配付資料の活用状況

資 料 名	市町村数	県立学校	計
学校給食調理環境改善事例集【日本スポーツ振興センター】	70	35	105
衛生管理推進指導者派遣・巡回指導報告書【日本スポーツ振興センター】	53	37	90

資 料 名	単独調理場	共同調理場	県立学校	計
学校給食調理場における手洗いマニュアル【文部科学省】	381	83	49	513
調理場における洗浄・消毒マニュアルpart1【文部科学省】	379	75	45	499

## (6) ドライシステムの導入状況

(平成21年5月1日現在)

区分	施設区分	現有施設数	内 訳					
			国庫補助を受けて整備した施設数		小計	設置者単独で整備した施設数		小計
			ドライシステム	ウエットシステム		ドライシステム	ウエットシステム	
市町村 (組合を含む)	単 独 調理場	485	147	283	430	8	47	55
	共 同 調理場	86	33	42	75	3	8	11
県立学校	単 独 調理場	58	11	20	31	5	22	27
私立	単 独 調理場	5	0	0	0	0	5	5
合計		634	191	345	536	16	82	98

### ドライシステムとドライ運用

ドライシステムとは、文部科学省からは明確な定義は示されていないが、施設や附帯施設のハード面において、床面に水を落とさない構造とする方式のことである。施設面では、ウエットシステムと比較して、床面の排水溝が少ないことが特徴である。床に水が流せない構造にするだけでなく、水が流れる面積を減らして、そこからの水蒸気を少なくすることにより、室内の湿度を低く保ち、食中毒の発生要因を少なくする効果がある。

附帯施設面では、床面に水を落とさない様々な工夫がされたドライ仕様の機器を整備することである。例えば、回転釜では、排水溝に直接流し込む排水ドロバルブを装備している、作業台やシンクでは、水落ち防止、水跳ね防止の構造になっているものを整備していく。

また、学校給食施設を新增改築する際は、平成9年度からドライシステムの導入が国庫補助の要件の一つとなっている。

それに対して、ドライ運用とは、床面に水を落とさず、常に乾いた状態に保ち使用しようソフト面での運用である。ドライ運用を徹底することにより、学校給食関係職員の意識と工夫改善によって、ウエットシステムの調理場であってもドライシステムに準じた効果が得られる。



## 10 食器用洗剤使用状況

(平成21年5月1日現在)

洗浄方法		石けん		複合石けん		合成洗剤		併用1		併用2		その他		合計	
		調理場数	割合	調理場数	割合	調理場数	割合	調理場数	割合	調理場数	割合	調理場数	割合	調理場数	割合
市町村	単独調理場	135	25.3%	2	0.4%	302	56.5%	33	6.2%	25	4.7%	37	6.9%	534	100.0%
	共同調理場	2	2.3%	0	0.0%	52	60.5%	5	5.8%	5	5.8%	22	25.6%	86	100.0%
	全面委託先	1	16.7%	0	0.0%	2	33.3%	1	16.7%	0	0.0%	2	33.3%	6	100.0%
	合計	138	22.0%	2	0.3%	356	56.9%	39	6.2%	30	4.8%	61	9.8%	626	100.0%
県立学校		1	1.4%	1	1.4%	52	71.2%	1	1.4%	1	1.4%	17	23.2%	73	100.0%

※ 併用1・・・石けん、複合石けんを含む併用、併用2・・・石けん、複合石けんを含まない併用

その他・・・(酸・アルカリ洗浄剤、アルカリイオン水、クレンザーなど)

※ 複数回答の為、調理場数とは一致しない。

## 11 残滓処理状況

- ① 可燃ごみとして処理
- ② 処理機により堆肥化(コンポスト含む)
- ③ 処理機により堆肥化以外の処理(粉碎脱水処理、分解消滅等)後可燃ごみとして処理
- ④ 飼料として処理
- ⑤ 併用
- ⑥ その他

(平成21年5月1日現在)

			①		②		③		④		⑤		⑥		合計	
			学校数	割合	学校数	割合	学校数	割合	学校数	割合	学校数	割合	学校数	割合	学校数	割合
市	単独調理場	小学校	269	75.6%	14	3.9%	2	0.6%	1	0.3%	40	11.2%	30	8.4%	356	100.0%
		中学校	108	81.8%	6	4.5%	5	3.8%	0	0.0%	8	6.1%	5	3.8%	132	100.0%
		特別支援	1	100.0%	0	0.0%	0	0.0%	0	0.0%	0	0.0%	0	0.0%	1	100.0%
		定時制	0	0.0%	1	100.0%	0	0.0%	0	0.0%	0	0.0%	0	0.0%	1	100.0%
町村	共同調理場	《受配校数》小	212	49.7%	59	13.8%	9	2.1%	36	8.4%	37	8.7%	74	17.3%	427	100.0%
		中	101	37.8%	19	7.1%	32	12.0%	18	6.8%	51	19.1%	46	17.2%	267	100.0%
		特別支援	0	0.0%	0	0.0%	1	100.0%	0	0.0%	0	0.0%	0	0.0%	1	100.0%
		県立学校	55	88.7%	2	3.2%	0	0.0%	0	0.0%	3	4.9%	2	3.2%	62	100.0%

※ 複数回答の為、学校数とは一致しない。

# 12 食器具の使用状況

(1) 食器具の使用状況 (学校数)

食器具の種類	小・中学校	南部教育事務所														西部教育事務所																						
		さいたま市	川口市	鴻巣市	上尾市	草加市	蕨市	戸田市	鳩ヶ谷市	朝霞市	志木市	和光市	新座市	桶川市	北本市	伊奈町	川越市	所沢市	飯能市	東松山市	狭山市	入間市	富士見市	坂戸市	鶴ヶ島市	日高市	ふじみ野市	三芳町	毛呂山町	越生町	滑川町	嵐山町	小川町	川島町	吉見町	鳩山町	ときがわ町	東秩父村
アルマイト	小	10	47	0	0	0	0	0	0	0	4	8	0	0	0	0	0	0	0	0	0	16	11	0	0	6	0	5	0	0	0	3	6	0	0	3	0	0
	中	5	24	0	0	0	0	0	0	0	2	0	0	4	0	0	0	0	0	0	0	11	6	0	0	6	0	3	0	0	0	2	4	0	0	1	0	0
	計	15	71	0	0	0	0	0	0	0	6	8	0	4	0	0	0	0	0	0	0	27	17	0	0	12	0	8	0	0	5	10	0	0	4	0	0	
ステンレス	小	0	47	0	0	0	0	0	0	0	0	0	0	0	0	0	0	0	0	0	0	0	0	0	0	8	0	0	0	0	0	0	0	0	0	0	0	
	中	0	24	0	0	0	0	0	0	0	0	0	0	0	0	0	0	0	0	0	0	0	0	0	0	5	0	0	0	0	0	0	0	0	0	0	0	
	計	0	71	0	0	0	0	0	0	0	0	0	0	0	0	0	0	0	0	0	0	0	0	0	0	13	0	0	0	0	0	0	0	0	0	0	0	
メラミン	小	0	0	0	0	0	0	0	0	0	0	0	0	0	0	0	0	0	0	0	0	0	0	0	0	0	0	0	0	0	0	0	0	0	0	0	0	
	中	0	0	0	0	0	0	0	0	0	0	0	0	0	0	0	0	0	0	0	0	0	0	0	0	0	0	0	0	0	0	0	0	0	0	0	0	
	計	0	0	0	0	0	0	0	0	0	0	0	0	0	0	0	0	0	0	0	0	0	0	0	0	0	0	0	0	0	0	0	0	0	0	0	0	
ポリプロピレン	小	79	0	0	0	0	7	6	0	0	0	0	0	0	0	0	0	8	1	0	17	0	0	0	0	0	0	0	0	2	0	0	0	6	0	0		
	中	0	0	0	0	0	3	6	0	0	0	0	0	0	0	0	0	8	0	0	10	0	0	0	0	0	0	0	1	0	0	0	2	0	0	0		
	計	79	0	0	0	0	10	12	0	0	0	0	0	0	0	0	0	16	1	0	27	0	0	0	0	0	0	0	3	0	0	0	8	0	0	0		
ポリエチレン	小	0	0	0	0	0	0	0	0	0	0	0	0	0	0	0	0	0	0	0	0	0	0	0	0	0	0	0	0	0	0	0	0	0	0	0		
	中	0	0	0	0	0	0	0	0	0	0	0	0	0	0	0	0	0	0	0	0	0	0	0	0	0	0	0	0	0	0	0	0	0	0	0	0	
	計	0	0	0	0	0	0	0	0	0	0	0	0	0	0	0	0	0	0	0	0	0	0	0	0	0	0	0	0	0	0	0	0	0	0	0	0	
ナフタレート	小	0	0	4	22	0	0	6	0	0	0	0	7	0	4	0	17	11	0	0	0	0	13	0	0	13	0	0	0	2	0	6	0	6	0	3		
	中	0	0	0	0	0	0	0	0	0	0	0	4	0	3	0	15	6	0	0	0	0	8	0	0	6	0	0	0	1	0	4	0	1	0	2		
	計	0	0	4	22	0	0	6	0	0	0	0	11	0	7	0	32	17	0	0	0	0	21	0	0	19	0	0	0	3	0	10	0	7	0	5		
ガラス	小	0	0	0	0	0	0	0	0	0	0	0	0	0	0	0	0	0	0	0	0	0	0	0	0	0	0	0	0	0	0	0	0	0	0	0		
	中	0	0	0	0	0	0	0	0	0	0	0	0	0	0	0	0	0	0	0	0	0	0	0	0	0	0	0	0	0	0	0	0	0	0	0	0	
	計	0	0	0	0	0	0	0	0	0	0	0	0	0	0	0	0	0	0	0	0	0	0	0	0	0	0	0	0	0	0	0	0	0	0	0	0	
強化耐熱ガラス	小	1	0	0	0	0	0	0	0	0	0	0	0	0	0	0	0	0	0	0	0	0	0	0	0	0	0	0	0	0	0	0	0	0	0	0		
	中	0	0	0	0	0	0	0	0	0	0	0	0	0	0	0	0	0	0	0	0	0	0	0	0	0	0	0	0	0	0	0	0	0	0	0	0	
	計	1	0	0	0	0	0	0	0	0	0	0	0	0	0	0	0	0	0	0	0	0	0	0	0	0	0	0	0	0	0	0	0	0	0	0	0	
コシール	小	1	0	0	0	0	0	0	0	0	0	0	0	0	0	0	0	0	0	0	0	0	0	0	0	0	0	0	0	0	0	0	0	0	0	0		
	中	0	0	0	0	0	0	0	0	0	0	0	0	0	0	0	0	0	0	0	0	0	0	0	0	0	0	0	0	0	0	0	0	0	0	0	0	
	計	1	0	0	0	0	0	0	0	0	0	0	0	0	0	0	0	0	0	0	0	0	0	0	0	0	0	0	0	0	0	0	0	0	0	0	0	
強化磁器	小	18	0	12	0	21	0	0	6	10	8	4	9	0	8	0	32	15	2	11	0	0	0	0	0	0	0	4	0	0	0	0	0	0	0	0		
	中	51	0	7	11	11	0	0	3	5	4	1	6	0	0	0	22	0	1	5	0	0	0	0	0	0	0	2	0	0	0	0	0	0	0	0		
	計	69	0	19	11	32	0	0	9	15	12	5	15	0	8	0	54	15	3	16	0	0	0	0	0	0	0	6	0	0	0	0	0	0	0	0		
陶磁器	小	1	0	0	0	0	0	0	0	0	0	0	0	0	0	0	0	0	0	0	0	0	0	0	0	0	0	0	0	0	0	0	0	0	0	0		
	中	0	0	0	0	0	0	0	0	0	0	0	0	0	0	0	0	0	0	0	0	0	0	0	0	0	0	0	0	0	0	0	0	0	0	0	0	
	計	1	0	0	0	0	0	0	0	0	0	0	0	0	0	0	0	0	0	0	0	0	0	0	0	0	0	0	0	0	0	0	0	0	0	0	0	
木	小	0	0	0	0	0	0	0	0	0	0	0	0	0	0	0	0	0	0	0	0	0	0	0	0	0	0	0	0	0	0	0	0	0	0	0	0	
	中	0	0	0	0	0	0	0	0	0	0	0	0	0	0	0	0	0	0	0	0	0	0	0	0	0	0	0	0	0	0	0	0	0	0	0	0	
	計	0	0	0	0	0	0	0	0	0	0	0	0	0	0	0	0	0	0	0	0	0	0	0	0	0	0	0	0	0	0	0	0	0	0	0	0	
ABS樹脂	小	0	0	0	0	0	0	0	0	0	0	0	0	0	0	0	0	0	0	0	0	0	0	0	0	0	0	0	0	0	0	0	0	0	0	0	0	
	中	0	0	0	0	0	0	0	0	0	0	0	0	0	0	0	0	0	0	0	0	0	0	0	0	0	0	0	0	0	0	0	0	0	0	0	0	
	計	0	0	0	0	0	0	0	0	0	0	0	0	0	0	0	0	0	0	0	0	0	0	0	0	0	0	0	0	0	0	0	0	0	0	0	0	
その他	小	0	0	0	0	0	0	0	0	0	0	0	0	0	0	0	0	0	0	0	0	0	0	0	0	0	0	0	0	0	0	0	0	0	0	0	0	
	中	0	0	0	0	0	0	0	0	0	0	0	0	0	0	0	0	0	0	0	0	0	0	0	0	0	0	0	0	0	0	0	0	0	0	0	0	
	計	0	0	0	0	0	0	0	0	0	0	0	0	0	0	0	0	0	0	0	0	0	0	0	0	0	0	0	0	0	0	0	0	0	0	0	0	

(平成21年5月1日現在)

食器具の種類	小・中学校	北部教育事務所														東部教育事務所														計	県立学校(皿)	県立学校(椀)						
		熊谷市	秩父市	本庄・上里	本庄市	深谷市	横瀬町	皆野町	長瀨町	小栗野町	美里町	神川町	寄居町	行田市	加須市	春日部市	羽生市	越谷市	久喜市	八潮市	三郷市	蓮田市	幸手市	吉川市	騎西・鴻巣	北川辺町	大利根町	宮代町	白岡町				菅浦町	栗橋町	鷲宮町	杉戸町	松伏町	
アルマイト	小	0	0	0	0	0	0	0	0	0	0	0	0	0	0	0	0	0	0	0	0	3	0	0	0	0	0	0	0	0	0	0	0	0	0	122	0	0
	中	0	0	0	0	0	0	0	0	0	0	0	0	0	0	0	0	0	0	0	0	3	0	0	0	0	0	0	0	0	0	0	0	0	71			
	計	0	0	0	0	0	0	0	0	0	0	0	0	0	0	0	0	0	0	0	0	6	0	0	0	0	0	0	0	0	0	0	0	0	193			
ステンレス	小	0	0	0	0	0	0	0	0	0	0	0	0	0	0	0	0	0	0	0	0	0	0	0	0	0	0	0	0	0	0	0	0	0	55	0	0	
	中	0	0	0	0	0	0	0	0	0	0	0	0	0	0	0	0	0	0	0	0	0	0	0	0	0	0	0	0	0	0	0	0	29				
	計	0	0	0	0	0	0	0	0	0	0	0	0	0	0	0	0	0	0	0	0	0	0	0	0	0	0	0	0	0	0	0	0	84				
メラミン	小	0	0	0	0	0	0	0	0	0	1	0	0	0	0	0	0	0	0	10	0	0	0	0	0	0	0	0	0	0	0	0	0	0	14	28	24	
	中	0	0	0	0	0	0	0	0	0	0	0	0	0	0	0	0	0	5	0	0	0	0	0	0	0	0	0	0	0	0	0	0	6				
	計	0	0	0	0	0	0	0	0	0	1	0	0	0	0	0	0	0	15	0	0	0	0	0	0	0	0	0	0	0	0	0	0	20				
ポリプロピレン	小	21	7	13	5	0	1	4	2	0	0	0	0	11	18	11	30	0	0	20	0	10	7	8	0	4	0	6	0	3	5	6	0	318	21	19		
	中	13	4	5	1	0	1	1	1	0	0	0	0	5	10	3	15	0	0	8	0	0	3	2	0	1	0	4	0	2	3	3	0	115				
	計	34	11	18	6	0	2	5	3	0	0	0	0	16	28	14	45	0	0	28	0	10	10	10	0	5	0	10	0	5	8	9	0	433				
ポリカーボネート	小	7	0	0	0	0	0	0	2	0	0	0	0	0	0	0	0	0	0	0	0	0	0	0	0	0	0	0	0	0	0	0	0	9	1	0		
	中	3	0	0	0	0	0	0	2	0	0	0	0	0	0	0	0	0	0	0	0	0	0	0	0	0	0	0	0	0	0	0	5					
	計	10	0	0	0	0	0	0	4	0	0	0	0	0	0	0	0	0	0	0	0	0	0	0	0	0	0	0	0	0	0	0	14					
ポリエチレン	小	0	4	13	0	19	1	0	0	1	3	4	0	0	0	0	0	0	0	0	0	0	0	0	0	0	0	0	0	0	0	0	0	162	5	4		
	中	0	4	5	0	10	1	0	0	1	1	2	0	0	0	0	0	0	0	0	0	3	0	0	0	0	0	0	0	0	0	0	0	78				
	計	0	8	18	0	29	2	0	0	2	4	6	0	0	0	0	0	0	0	0	0	3	0	0	0	0	0	0	0	0	0	0	0	240				
ガラス	小	0	0	0	0	0	0	0	0	0	0	0	0	0	0	0	0	0	0	0	0	0	0	0	0	0	0	0	0	0	0	0	0	0	0	0		
	中	0	0	0	0	0	0	0	0	0	0	0	0	0	0	0	0	0	0	0	0	0	0	0	0	0	0	0	0	0	0	0	0	0				
	計	0	0	0	0	0	0	0	0	0	0	0	0	0	0	0	0	0	0	0	0	0	0	0	0	0	0	0	0	0	0	0	0	0				
強化ガラス	小	0	0	0	0	0	0	0	0	0	0	0	0	0	0	0	0	0	0	0	0	0	0	0	0	0	0	0	0	0	0	0	0	1	5	2		
	中	0	0	0	0	0	0	0	0	0	0	0	0	0	0	0	0	0	0	0	0	0	0	0	0	0	0	0	0	0	0	0	0					
	計	0	0	0	0	0	0	0	0	0	0	0	0	0	0	0	0	0	0	0	0	0	0	0	0	0	0	0	0	0	0	0	0	1				
コラー	小	0	0	0	0	0	0	0	0	0	0	0	0	0	0	0	0	0	0	0	0	0	0	0	0	0	0	0	0	0	0	0	0	1	5	2		
	中	0	0	0	0	0	0	0	0	0	0	0	0	0	0	0	0	0	0	0	0	0	0	0	0	0	0	0	0	0	0	0	0					
	計	0	0	0	0	0	0	0	0	0	0	0	0	0	0	0	0	0	0	0	0	0	0	0	0	0	0	0	0	0	0	0	0	1				
強化磁器	小	0	1	0	0	0	0	0	0	0	0	0	6	16	0	24	0	0	10	0	0	5	0	0	0	2	0	4	0	0	0	0	3	231	13	13		
	中	0	1	0	0	0	0	0	0	0	0	3	8	0	13	0	0	4	0	0	2	0	0	0	1	0	3	0	0	0	0	2	166					
	計	0	2	0	0	0	0	0	0	0	0	9	24	0	37	0	0	14	0	0	7	0	0	0	3	0	7	0	0	0	0	5	397					
陶磁器	小	0	0	0	0	0	0	0	1	0	0	0	0	0	0	0	0	0	0	0	0	0	0	0	0	0	0	0	0	0	0	0	2	2	0			
	中	0	0	0	0	0	0	0	1	0	0	0	0	0	0	0	0	0	0	0	0	0	0	0	0	0	0	0	0	0	0	0	1					
	計	0	0	0	0	0	0	0	2	0	0	0	0	0	0	0	0	0	0	0	0	0	0	0	0	0	0	0	0	0	0	0	3					
木	小	0	0	0	0	0	0	0	0	0	0	0	0	0	0	0	0	0	0	0	0	0	0	0	0	0	0	0	0	0	0	0	0	0	0	0		
	中	0	0	0	0	0	0	0	0	0	0	0	0	0	0	0	0	0	0	0	0	0	0	0	0	0	0	0	0	0	0	0	0	0				
	計	0	0	0	0	0	0	0	0	0	0	0	0	0	0	0	0	0	0	0	0	0	0	0	0	0	0	0	0	0	0	0	0	0				
ABS樹脂	小	0	0	0	0	0	0	0	0	0	0	0	0	0	0	0	0	0	0	0	0	0	0	0	0	0	0	0	0	0	0	0	0	5	11	9		
	中	0	0	0	0	0	0	0	0	0	0	0	0	0	0	0	0	0	0	0	0	0	0	0	0	0	0	0	0	0	0	0	3					
	計	0	0	0	0	0	0	0	0	0	0	0	0	0	0	0	0	0	0	0	0	0	0	0	0	0	0	0	0	0	0	0	8					
その他	小	2	2	0	0	0	0	2	0	0	0	0	0	0	0	0	0	0	0	0	0	0	0	0	0	0	0	0	0	0	0	0	0	6	3	3		
	中	1	0	0	0	0	0	1	0	0	0	0	0	0	0	0	0	0	0	0	0	0	0	0	0	0	0	0	0	0	0	0	2					
	計	3	2	0	0	0	0	3	0	0	0	0	0	0	0	0	0	0	0	0	0	0	0	0	0	0	0	0	0	0	0	0	8					

## (2) はし等の使用状況(公立学校のみ)

平成21年5月1日現在

区分	はしの使用状況		スプーン	フォーク	ナイフ	先割れスプーン	その他
	使用校	未使用校					
小学校	使用校	798 ( 97.4% )	517	272	1	266	0
	未使用校	21 ( 2.6% )					
中学校	使用校	407 ( 96.2% )	287	160	0	116	0
	未使用校	16 ( 3.8% )					
合計	使用校	1,205 ( 97.0% )	804	432	1	382	0
	未使用校	37 ( 3.0% )					

平成21年5月1日現在

区分	はしの使用状況		スプーン	フォーク	ナイフ	先割れスプーン	その他	
	使用校	未使用校						
県立学校	特別支援学校	使用校	28 ( 100.0% )	28	23	0	2	4
		未使用校	0 ( 0.0% )					
	夜間定時制高校	使用校	30 ( 100.0% )	30	29	0	2	2
		未使用校	0 ( 0.0% )					
合計	使用校	58 ( 100.0% )	58	52	0	4	6	
	未使用校	0 ( 0.0% )						

- (注) 1 調査対象は、完全給食又は補食給食を実施している公立学校とする。  
 2 はしの使用状況欄の( )は、使用割合  
 3 学校種別の、はし使用校数及び未使用校数であり、それぞれの学校が、はし以外に使用している食器を右端の欄に示している。(重複回答あり)

## 13 特色ある学校給食活動の状況

## (1) 学校食堂の活用

平成21年5月1日現在

区分	食堂保有学校数	学校内における活動				家庭・地域との連携を図る			
		交流	行事	選択	計	親子	招待	試食会	計
小学校	155	169	85	96	350	58	86	179	323
中学校	13	2	2	10	14	0	0	11	11
合計	168	171	87	106	364	58	86	190	334

- (注) 1 食堂保有学校数は、完全給食又は補食給食を実施し、専用、改修、兼用のいずれかの食堂を保有する公立学校とする。  
 2 該当する活動を実施している学校について、その数を記入する。(複数回答可)  
 3 「選択給食」とは、複数のメニューの中から、献立あるいは量を選択できる給食をいう。  
 4 「親子給食」とは、児童生徒と保護者が食事をともにする給食をいう。

## (2) 「お弁当・おにぎり持参の日」の設定状況

平成21年5月1日現在

市町村名	名称	取組開始年度	対象校	回数
美里町	通称「水曜日はおにぎりの日」	昭和49年度	小学校3校 中学校1校	年38回 (月4回)
熊谷市	ご飯持参給食 (学校により別名称あり)	昭和56年度	小学校7校 中学校3校	年約70回 (週2回・火水)
滑川町	ふれあい弁当の日	平成11年度	小学校2校 中学校1校	年約10回 (月1回)
神川町	手づくり弁当の日	平成11年度	小学校4校 中学校2校	年3回
八潮市	おむすびの日	平成15年度	小学校10校 中学校5校	年2回 (11・1月)
日高市	親子・地域等とのふれあい弁当・給食	平成18年度	小学校2校	年8回 (月1回)
栗橋町	弁当の日	平成18年度	小学校3校 中学校2校	年3回 (6・10・2月)
鷺宮町	学校独自に設定	平成18年度	小学校5校 中学校3校	年3回 (学期1回)
戸田市	各小学校の実態に応じて実施		小学校5校	年3~8回

## (3) 学校食堂の保有状況

(平成21年5月31日現在)

	市町村名	保有学校数					保有食堂数				
		小学校	中学校	特別支援	定時制	合計	小学校	中学校	特別支援	定時制	合計
	さいたま市	28	2	0	0	30	41	2	0	0	43
南部 教育 事務所	川口市	47	24	0	1	72	16	1	0	1	18
	鴻巣市	1	0	0	0	1	1	0	0	0	1
	上尾市	14	0	0	0	14	14	0	0	0	14
	草加市	0	0	0	0	0	0	0	0	0	0
	蕨市	0	0	0	0	0	0	0	0	0	0
	戸田市	2	0	0	0	2	2	0	0	0	2
	鳩ヶ谷市	1	1	0	0	2	1	1	0	0	2
	朝霞市	0	0	0	0	0	0	0	0	0	0
	志木市	0	1	0	0	1	0	1	0	0	1
	和光市	1	0	0	0	1	1	0	0	0	1
	新座市	6	0	0	0	6	6	0	0	0	6
	桶川市	0	0	0	0	0	0	0	0	0	0
	北本市	3	0	0	0	3	4	0	0	0	4
	伊奈町	3	0	0	0	3	3	0	0	0	3
西部 教育 事務所	川越市	1	0	0	0	1	1	0	0	0	1
	所沢市	18	0	0	0	18	18	0	0	0	18
	飯能市	2	0	0	0	2	2	0	0	0	2
	東松山市	0	0	0	0	0	0	0	0	0	0
	狭山市	0	0	0	0	0	0	0	0	0	0
	入間市	5	0	0	0	5	5	0	0	0	5
	富士見市	1	0	1	0	2	1	0	1	0	2
	坂戸市	0	0	0	0	0	0	0	0	0	0
	鶴ヶ島市	0	0	0	0	0	0	0	0	0	0
	日高市	0	0	0	0	0	0	0	0	0	0
	ふじみ野市	1	0	0	0	1	1	0	0	0	1
	三芳町	1	0	0	0	1	1	0	0	0	1
	毛呂山町	4	2	0	0	6	0	0	0	0	0
	越生町	0	1	0	0	1	0	1	0	0	1
	滑川町	0	0	0	0	0	0	0	0	0	0
	嵐山町	0	0	0	0	0	0	0	0	0	0
	小川町	0	0	0	0	0	0	0	0	0	0
	川島町	0	0	0	0	0	0	0	0	0	0
	吉見町	0	0	0	0	0	0	0	0	0	0
	鳩山町	0	0	0	0	0	0	0	0	0	0
	ときがわ町	0	0	0	0	0	0	0	0	0	0
東秩父村	1	0	0	0	1	1	0	0	0	1	
北部 教育 事務所	熊谷市	1	0	0	0	1	1	0	0	0	1
	秩父市	2	1	0	0	3	2	1	0	0	3
	本庄・上里	0	0	0	0	0	0	0	0	0	0
	本庄市	4	0	0	0	4	4	0	0	0	4
	深谷市	0	0	0	0	0	0	0	0	0	0
	横瀬町	0	0	0	0	0	0	0	0	0	0
	皆野町	0	0	0	0	0	0	0	0	0	0
	長瀨町	0	0	0	0	0	0	0	0	0	0
	小鹿野町	0	0	0	0	0	0	0	0	0	0
	美里町	0	0	0	0	0	0	0	0	0	0
	神川町	1	0	0	0	1	1	0	0	0	1
	寄居町	0	0	0	0	0	0	0	0	0	0
	東部 教育 事務所	行田市	0	0	0	0	0	0	0	0	0
加須市		0	0	0	0	0	0	0	0	0	0
春日部市		15	0	0	0	15	15	0	0	0	15
羽生市		0	0	0	0	0	0	0	0	0	0
越谷市		0	0	0	0	0	0	0	0	0	0
久喜市		1	0	0	0	1	1	0	0	0	1
八潮市		8	0	0	0	8	8	0	0	0	8
三郷市		19	7	0	0	26	19	7	0	0	26
蓮田市		0	0	0	0	0	0	0	0	0	0
幸手市		1	0	0	0	1	1	0	0	0	1
吉川市		0	0	0	0	0	0	0	0	0	0
騎西・鴻巣		0	0	0	0	0	0	0	0	0	0
北川辺町		0	0	0	0	0	0	0	0	0	0
大利根町		0	0	0	0	0	0	0	0	0	0
宮代町		0	0	0	0	0	0	0	0	0	0
白岡町		3	0	0	0	3	4	0	0	0	4
菫蒲町		0	0	0	0	0	0	0	0	0	0
栗橋町		0	0	0	0	0	0	0	0	0	0
鷲宮町		1	0	0	0	1	1	0	0	0	1
杉戸町		0	0	0	0	0	0	0	0	0	0
松伏町	0	0	0	0	0	0	0	0	0	0	
計	196	39	1	1	237	176	14	1	1	192	

## (4) 全国学校給食週間実施報告(市町村)

No	市町村名	教育委員会・学校の取組
1	さいたま市	平成21年度食育推進「さいたま市学校給食週間記念講演会」第1部《学校・家庭・地域を結ぶ給食～楽しく食育》第2部《～学校における食育の推進について》 対象：学校関係者・保護者・一般市民
2	川口市	川口市栄養士研究会の協力を得て、川口市の学校給食に関するパネルを市役所入口ロビーに展示。
3	鴻巣市	埼玉県産の小麦粉を利用した「すいとん」を実施。鴻巣産の野菜を給食に使用。・給食開始時の献立を取り入れ、給食に関心を持たせる。
4	上尾市	給食開始当時の献立を再現した特別献立を実施。
5	草加市	給食展を実施。各学校の栄養職員や給食主任協力のもと、ポスター、標語、作文等の展示や、給食の試食、給食用パンの試食、パンの展示。調理器具や地場農産物の展示。スタンプラリー。人形劇などによる栄養指導などを実施。
6	蕨市	毎年全国学校給食週間に併せ発行される「わらび学校給食だより」に掲載する給食作文を募集し、各々の学校より1名選出。内3名の児童生徒は学校保健会研修会会場にて朗読発表を実施。
7	戸田市	特別献立とし、昔の献立、ふるさと献立、とだっこカレーを各校実施。
8	鳩ヶ谷市	ポスターを募集し、市役所ホールで掲示。
9	朝霞市	地場産物紹介。地元産の農家から収穫された野菜を給食に取り入れていることを紹介し、「給食だより」に掲載し、各家庭に配布。
10	志木市	高い品質で安心安全な地場産物が安定的に各学校に供給されるために、学校と生産者等の調整を行う。
11	和光市	農協の地場産物直売センターに、地場産野菜を使用した学校給食の様子、メニューの紹介、写真を取り入れた掲示物を展示。
12	新座市	給食の年代を追って、献立の再現。「食に関する指導」で学習した内容を、クラスでまとめ掲示。
13	桶川市	「桶川市学校給食50周年記念展」開催。夢のお弁当等作品展示。・講師を招き、教職員や保護者に対し講演会を実施。
14	北本市	全国学校給食週間記念献立実施の支援。
15	伊奈町	地場産野菜を使用した献立の実施。・給食に携わる方々（農家の方、調理員、農協等）を招いた感謝の会及び会食会の協力、参加。
16	川越市	市役所ロビーにて給食に関するパネルの展示。・日本で初めての給食にちなんだ給食の実施。
17	所沢市	市内小中学校にて給食週間中に取り組んだ作品を学校給食展に展示。給食試食も行い、市内新聞や市の広報を通し、一般の方にも知らせる。
18	飯能市	全国学校給食週間に関する情報を、学校栄養職員に提供。
19	東松山市	姉妹都市のオランダの家庭料理である、グリーンピースをベースに野菜やソーセージなどを入れて煮込んだ「エルテンスープ」を献立とする。
20	狭山市	給食時間に栄養士や調理員が学校へ行き、教員と共同で栄養指導を実施。給食週間以外の期間も含め、1年間に市内全小中学校に行っている。
21	入間市	生徒会本部と給食委員が中心となり、全校でASK運動（A：あいさつ S：清掃 K：完食（給食））に力を入れ活動している。
22	富士見市	給食センター職員が学校訪問をし、配膳・喫食状況を把握し、児童生徒と一緒に給食を食べ、交流を深める。また、給食後栄養指導を実施。
23	坂戸市	市の文化施設にて、市内小中学校7校による給食に関する児童生徒作品を展示、その他に「給食室の一日」のDVD上映など実施。
24	鶴ヶ島市	学校栄養職員が各学校の授業に参加し、児童生徒に対し、学校給食に関することや栄養のことについて指導する。
25	日高市	郷土料理である高麗鍋を献立の中に取り入れ、児童生徒が食を通して郷土に関心をもてるようにする。
26	ふじみ野市	栄養教諭、給食センターとの連携による校内放送啓発資料の作成、送付。・食育を主題とした授業研究会、研修会の実施。
27	三芳町	学校給食、食に関する指導をするための放送用資料を作成し、小中学校に配布し、給食時間の放送等で利用する。
28	毛呂山町	給食集会を開き、感謝の作文を代表者が読んで貰う。栄養士からは給食に関わるプレゼンテーションを行う。
29	越生町	地域住民（「母の会」のメンバー等）を学校に招待し、子供たちと給食を共にして会食を楽しむ。
30	滑川町	1回ふれあい弁当の日を設け、子と親と一緒に弁当づくりを行うなど、弁当を通してふれあいを図る。
31	嵐山町	町内の中学校の学校菜園で作られた大根を給食に使用し、園児・児童・生徒のみんなで、感謝しながらおいしく味わう。
32	小川町	地元産、県内産食材を取り入れた給食の実施。郷土食の由来と食材等の説明、給食週間の由来を献立表に記載。
33	川島町	川島町郷土料理「炭汁」を取り入れ、栄養職員を各小中学校に派遣し、地場産物や地産地消についての講話を実施。
34	吉見町	給食に関わる絵、標語、作文を各小中学校に応募をし、展示会を実施。
35	鳩山町	小学校で行われた給食集会に、栄養教員が参加し、学校給食に関する講話を実施。
36	ときわ町	1. 2年生対象の、栄養教諭による食育授業の実施。
37	東秩父村	給食に携わる方々へ、各学年ごとに模造紙に書き書き・給・食べ物の模型を貼り、ランチルームに掲示し、メッセージを伝える。
38	熊谷市	昭和40年代の給食によく登場した料理を組み合わせて、献立を立てる。
39	秩父市	食育に関する指導、郷土食を使った献立を推進する。
40	本庄市	払い下げを受けた災害備蓄用おかゆに、地元産の野菜を入れ、ぞうすいにて給食提供する。非常食を食べることにより災害の理解を深める。
41	上里町	1年生から6年生までの縦割りの班で集まり、給食を食べ、楽しいひと時を過ごす。
42	深谷市	給食集会にて、給食室の1日をパワーポイントで作成し紹介。・給食委員による栄養についての劇、人気給食ランキングの発表等を実施。
43	横瀬町	調理場で働く人達を招いて、各学年でまとめた感謝の気持ちを表した手紙を手渡し、給食に携わる人達への感謝の心を育む。
44	皆野町	郷土食献立の実施「おつきりこみ」「けんちん汁」
45	長瀬町	学校給食への理解と関心を高めるため、給食の歴史を献立内容の移り変わりとともに、給食だよりで紹介。
46	小鹿野町	地場産しやくし菜漬けを使用し、しやくし菜ピラフとして給食で提供。
47	美里町	美里町特産のブルーベリーを使用した蒸しパンを各小中学校の献立に取り入れる。
48	神川町	給食センター職員の学校訪問を行い、児童・園児と会食を実施。給食集会では、給食に関するクイズや調理器具を子供に触らせ理解を深める。
49	寄居町	家庭科学習にて、「郷土食について調べよう」というテーマで県内各地の郷土食や「粉」の料理を調査する。また地粉を使った調理実習を行う。
50	行田市	給食センター栄養士が、給食の時間に昔の献立等を紹介しながら、「学校給食の歴史」を話し、給食の意義や食べ物の大切さを学ばせる。
51	加須市	地場産の食材を使用した、郷土料理を給食で提供。
52	春日部市	6年生の家庭科授業の発展として、地場産物や旬の食材を使った献立作りに取り組ませる。実際に給食に取り入れる。
53	羽生市	6年生を対象に、「食品添加物を知ろう」の食育指導を実施。
54	越谷市	第28回越谷市学校給食研究協議大会の開催。・児童生徒が立てた献立の募集。・「食卓の向こう側に命が見える」農政ジャーナリストの講話。給食だより、献立部会等での広報活動。
55	久喜市	自分で作るおにぎり給食を実施。楽しみながらできるおにぎり給食ということで、強制せず作れない子は1帖ののりをちぎって自由に食べる。
56	八潮市	世界の料理を給食で提供。・地場産野菜のちゃんこ汁と家庭から持参のおむすびの給食。
57	三郷市	学校栄養士が各小中学校を訪問し、給食運搬・配膳・食事の様子・片付けを観察し、指導助言と併せ、朝食の重要性や栄養について説明。
58	蓮田市	学校給食記念日献立の実施。戦後の学校給食が再開された当時の給食を再現。
59	幸手市	4年生以上の児童による給食献立コンクールを実施し、最優秀賞の献立を給食週間中に実施。
60	吉川市	家庭配布用資料「給食だより」や、給食時間の放送資料「給食通信」に全国学校給食週間の意味を記載し、アピールを行う。
61	騎西町	給食についての理解を深めることを目指して、バクバク委員会の児童が給食に関するクイズやその説明を給食の時間に放送する。
62	北川辺町	給食の歴史や食育等についての「給食-ロメモ」を発行。
63	大利根町	給食センターとの連携により、昔の給食献立、地産地消献立等の特色ある献立シリーズを給食メニューに取り入れる。
64	宮代町	全児童・生徒とその家庭から、献立リクエストを取り実施。家庭科の授業でも取り上げ、児童生徒からの声を反映し、給食の献立に生かす。
65	白岡町	献立募集に協力し、給食用に実施するにあたり、地場産物を取り入れる。
66	葛蒲町	保護者・教員を対象に、朝食の大切さや、学校給食の講話を実施。
67	栗橋町	給食だよりにて「給食の歴史」に関する記事を掲載し、児童生徒・保護者の給食に対する理解と関心を高める。
68	鷲宮町	小学2年生と保護者対象に、「成長期の食生活について」の指導を実施。
69	杉戸町	就学時健康診断時に、小学校入学予定の全保護者を対象とした栄養教諭による食育に関する講習会を実施。
70	松伏町	給食週間の献立を、中学校の給食委員会の生徒に立ててもらい、その献立を実施。

全国学校給食週間実施報告(県立学校)

定時制高等学校

No	学校名	県立学校の取組
1	浦和高等学校	予餞会で、給食室手作りお楽しみ幕の内弁当を学校行事ビデオを見ながら全員で食べ、4年生の卒業を祝う。
2	熊谷高等学校	バイキング形式で、生徒自身のお好みを生かすメニューを用意。
3	川越高等学校	里芋田楽、つみっこ汁、ゼリーフライ、さつま芋ご飯、大学芋。
4	春日部高等学校	埼玉県産の食材を使用した献立を実施。
5	松山高等学校	世界の名物料理を提供し、世界の食文化に興味を持たせるきっかけを作る。
6	浦和第一女子高等学校	4年生のリクエスト給食週間とし、給食の思い出としてもらう。
7	熊谷女子高等学校	リクエスト献立を実施し、献立表や食堂のホワイトボードでリクエストがあったものを知らせる。
8	久喜高等学校	ビデオ視聴。「学校給食のおいしいごはんができるまで」給食担当者による講話。「健康と食生活について」等。
9	本庄高等学校	3つの献立(定食)を各自に選ばせ、希望定食を提供。
10	小川高等学校	12月中に給食受給者を対象にアンケートを取り、1月献立に反映。
11	児玉高等学校	保護者を招き、生徒と共に特別献立をバイキング方式で食べ、食のクイズや、デザートのカレーキを作り食べる。
12	飯能高等学校	昔懐かしい給食を実施。
13	越谷高等学校	埼玉の郷土食であるゼリーフライを提供。
14	豊岡高等学校	4年生を対象にアンケートを実施し、1月に人気メニューを豊富に提供。
15	所沢高等学校	食や健康の情報を献立表に掲載し、生徒・保護者へ啓発活動を行う。また、保護者対象の給食試食会の実施。
16	草加高等学校	リクエストボックスを常置し、献立内容に生徒のリクエストを入れる。
17	朝霞高等学校	食育観点から、季節感を生徒に味わってもらうため特別献立を企画。
18	狭山緑陽高等学校	学校敷地内で育てた野菜を郷土料理やリクエストメニューに利用する。学校で収穫した野菜であることを掲示物で伝えた。
19	吉川高等学校	ポスターにて、写真と文面より給食メニューの移り変わりの紹介。
20	川越工業高等学校	川越産さつま芋もを使用した「さつま汁」を提供し、地場産物であることをホワイトボードで紹介し、配膳時に口頭でも説明。
21	川口工業高等学校	鯉の竜田揚げ提供。何の竜田揚げか当日まで伏せ、当日ホワイトボードに栄養価やヒントを書き、生徒に当ててもらった。
22	大宮工業高等学校	本年度行った研究(栄養強化献立)についての発表会を実施。
23	深谷商業高等学校	バイキング形式を取り入れた献立の考案、実施。(献立の一部に地産地消を取り入れる)
24	幸手商業高等学校	アンケート調査をもとに、生徒の人気の高い献立を実施。
25	大宮商業高等学校	埼玉県の郷土料理の「かてめし」を献立に取り入れ、給食日より全国学校給食週間とともに記載し実施。
26	鴻巣高等学校	創作料理。地元食材の活用。郷土食。季節の行事食。マナーの徹底。感謝の心の育成。
27	上尾高等学校	今年成人を迎えた者に絆で餅つきをしてもらい、全校で成人を祝う。また、伝統文化の「もち文化」を紹介。
28	秩父農工高等学校	今年成人式を迎えた生徒のお祝い献立を用意。
29	羽生高等学校	生徒・教職員対象に調査を行い、結果をもとに献立を考案・実施。
30	戸田翔陽高等学校	日本の伝統食である鯉を提供することで、食に関する知識を深めさせる。

特別支援学校

No	学校名	県立学校の取組
1	特別支援学校 鳩保己一学園	料理のリクエストを募り、献立を作成。毎日保健委員会の生徒の司会による給食集会を行い、感想を聞く。
2	特別支援学校 大宮ろう学園	給食週間5日間を通し、給食開始から現代までの時代の移り変わりを感じる献立を実施。
3	特別支援学校 坂戸ろう学園	小6栄養士体験献立。児童カフェテリア方式。保護者試食会。給食感謝集会。感謝の手紙。給食室見学・インタビュー。
4	熊谷特別支援学校	卒業学年を対象に、給食の作文や絵を募集し給食週間中掲示。アンケートより、人気メニューを給食週間中に取り入れる。
5	越谷特別支援学校	校長、教頭、子供たちとの交流給食。調理員が子供たちの食事の様子を見学し、今後給食作りの参考とする。クラスに一枚「こんな食べたい」用紙を配布し、リクエストを募集し、給食を実施。
6	和光特別支援学校	掲示物の作成(給食食材の流通と地場産物)。試食会の実施。
7	日高特別支援学校	給食日より・献立表等において、学校給食の始まり・目標等を紹介。リクエスト献立の実施。
8	川越特別支援学校	調理員・パートさん、事務・業務の方、養護教諭、栄養士、管理職と子供達の交流給食。今年度の保健給食部で取り組んだことをまとめる内容の寸劇を実施。
9	川口特別支援学校	世界の料理をアレンジした献立や、昔の給食を再現した献立の立案・実施。
10	三郷特別支援学校	世界の料理を取り入れ、様々な国の料理を知ってもらい、食に対して関心を高める。
11	和光南特別支援学校	世界の料理を提供し、それに伴ってのお便りを各クラスに配布。
12	所沢特別支援学校	全校集会で、給食が出来るまでの調理員さんの働く様子をビデオで見てもらい、その後、感謝の言葉や作品を作ってもらい、調理員さんにプレゼントする。厨房内の調理している様子や器具等を知ってもらうため、厨房見学の実施。
13	行田特別支援学校	高等部体育委員会が給食のポスターや作品を募集。調理師さんの写真やプロフィールを掲示。
14	本庄特別支援学校	明治22年山形県鶴岡市の私立忠愛小学校のお弁当を実施。給食週間の指導案、地場産物のCDを作成し、意義役割を児童生徒に教員が指導。全校テレビ朝会で栄養士と児童が問答形式で給食の歴史や給食週間の話を話す。ビデオ放映。
15	春日部特別支援学校	5日間、テーマを決めた献立を実施し、内容を給食日より報告。「給食人気投票」を実施。調理員との交流給食を実施。
16	上尾特別支援学校	骨密度測定の実施(対象中1~高3)。結果を各学年に報告。交流給食の実施。郷土食献立の紹介。
17	秩父特別支援学校	給食に関するポスター及び作文を募集し、発表・掲示。リクエスト献立を募集し、献立に反映。給食感謝の会開催。作文、リクエスト献立の発表。給食委員会の紙芝居や栄養士による栄養指導。
18	東松山特別支援学校	日本各地の郷土料理を献立に取り入れ、その内容やいわれについてお便りで紹介。リクエストメニューの実施。児童生徒からの給食についての作品を給食室に展示。「全国学校給食週間」を給食日より等で知らせる。
19	狭山特別支援学校	週中毎日、2献立のセレクト給食を実施。高1と教職員にノロウイルス対策ビデオを視聴及び処置方法の研修会を実施。
20	浦和特別支援学校	各地の郷土料理を献立に取り入れる。また、昭和30年頃の献立を取り入れ実施。
21	久喜特別支援学校	給食の絵、作文の募集、全国の郷土料理の実施。
22	大宮北特別支援学校	いつも食べているジャキジャキとしたレソンの食感を違う形で提供し、給食週間の理解と関心を深め
23	越谷西特別支援学校	特別給食とし、「思い出の給食」を実施。(鯉のオーロラソース)
24	宮代特別支援学校	児童生徒の厨房の見学実施。また、厨房器具に触り、たくさんの食材を見て、匂いを感じ、給食への興味を深める。栄養士・調理員の教室訪問の実施。
25	騎西特別支援学校	免疫力を高める食材を使用した献立の実施。学校保健委員会で「免疫力を高める食生活」を講演及び調理試食の実施。
26	毛呂山特別支援学校	給食週間に毎日、埼玉県にちなんだ郷土料理や特産物を使用した献立を作成。
27	川島ひばりが丘特別支援学校	学校給食週間・給食メニューを給食日より掲載。特別非常勤講師の発令を受け、食育授業を実施。
28	上尾かしの木特別支援学校	献立表に給食週間についてのお知らせを掲載。給食週間の校内放送の実施。昔の給食の献立や郷土食の実施。

# 14 資料

## (1) 公立学校施設整備費補助金(学校給食施設整備費)等交付状況

### ① 公立学校施設整備費補助金(学校給食施設整備費)交付状況 (単位:千円)

区分		平成16年度		区分		平成17年度	
単 独 校 調 理 場 施 設	さいたま市 (大宮東中学校) (更)	7,500		さいたま市 (与野東中学校) (更)	7,722		
	" ( " ) (附)	2,160		" ( " ) (附)	2,380		
	" (大宮南中学校) (更)	7,500		" (与野西中学校) (更)	7,722		
	" ( " ) (附)	2,160		" ( " ) (附)	2,380		
	" (大宮北中学校) (更)	9,375		" (八王子中学校) (更)	6,154		
	" ( " ) (附)	2,800		" ( " ) (附)	1,836		
	" (片柳中学校) (更)	9,375		" (大宮八幡中学校) (更)	9,375		
	" ( " ) (附)	2,800		" ( " ) (附)	2,800		
	" (春里中学校) (更)	9,375		所沢市 (中富小学校) (更)	7,722		
	" ( " ) (附)	2,800		" ( " ) (附)	2,380		
	" (七里中学校) (更)	7,500		春日部市 (武里南小学校) (更)	13,846		
	" ( " ) (附)	2,160		" ( " ) (附)	4,144		
	" (泰平中学校) (更)	9,375		草加市 (草加中学校) (更)	7,722		
	" ( " ) (附)	2,800		" ( " ) (附)	2,380		
	" (大谷中学校) (更)	7,500		戸田市 (美谷本小学校) (更)	6,154		
	" ( " ) (附)	2,160		" ( " ) (附)	1,836		
	" (三橋中学校) (更)	14,544					
	" ( " ) (附)	3,250		三郷市 (第三セ ) (更)	34,101		
	" (第二東中学校) (更)	7,500		" ( " ) (附)	10,115		
	" ( " ) (附)	2,160		毛呂山町 (毛呂山セ ) (更)	34,101		
	" (土呂中学校) (更)	9,375		" ( " ) (附)	5,138		
	" ( " ) (附)	2,800		菖蒲町 (菖蒲セ ) (更)	27,057		
	" (春野中学校) (更)	9,375		" ( " ) (附)	5,666		
	" ( " ) (附)	2,800		川越市 (菅間セ ) (更)	118,728		
	川口市 (戸塚南小学校)	14,062		" ( " ) (附)	7,495		
	" ( " ) (附)	4,200		" ( " ) (附)	54,166		
	所沢市 (松井小学校) (更)	9,375		大井町 (大井セ ) (更)	67,252		
	" ( " ) (附)	2,800		" ( " ) (附)	30,766		
	戸田市 (芦原小学校) (更)	11,250					
	" ( " ) (附)	3,240		強化事業 (共)	さいたま市 (岩槻セ )	2,959	
" (戸田第二小学校) (更)	12,750			所沢市 (第3セ )	434		
" ( " ) (附)	3,740			伊奈町 (第一セ )	268		
和光市 (第五小学校) (更)	11,250		単 独 校 調 理 場 施 設	春日部市 (武里南小学校)	15,590		
" ( " ) (附)	3,250			伊奈町 (小針北小学校)	5,466		
単 独 炊 飯 給 食 施 設	戸田市 (芦原小学校) (更)	1,312					
	" ( " ) (附)	570		合 計	505,855		
合 計	216,943						

※凡例 (更)更新事業、(附)附帯施設の整備事業



(単位:千円)

区分	平成18年度	
単 独 校 調理場施設	さいたま市 (鈴谷小学校) (更)	10,860
	" ( " ) (附)	3,250
	" (与野南小学校) (更)	7,240
	" ( " ) (附)	2,160
	" (日進北小学校) (更)	12,308
	" ( " ) (附)	3,740
衛生管理 強化事業(共)	鶴ヶ島市 (第一セ )	918
	飯能市 (第一小学校 )	3,087
<b>合計</b>	<b>43,563</b>	

※凡例 (更)更新事業、(附)附帯施設の整備事業

## ②安全・安心な学校づくり交付金(学校給食施設)交付状況

(単位:千円)

区分	平成18年度		平成19年度	
単 独 校 調理場施設	さいたま市 (浦和中学校) (新)	21,242	さいたま市 (与野八幡小学校) (改)	21,409
	" (辻南小学校) (新)	17,931	" (柏陽中学校) (改)	22,644
	所沢市 (中央小学校) (改)	11,756	" (つばさ小学校) (新)	4,227
	" (富岡小学校) (改)	1,398	所沢市 (富岡小学校) (改)	22,998
	草加市 (谷塚小学校) (改)	13,996	" (牛沼小学校) (改)	3,430
	戸田市 (戸田第一小学校) (改)	13,996	戸田市 (美女木小学校) (改)	29,127
	和光市 (新倉小学校) (新)	1,924	和光市 (新倉小学校) (新)	3,744
	" ( " ) (改)	5,714	" ( " ) (改)	11,120
共同調理場 施設			新座市 (第二中学校) (新)	8,300
			本庄上里組合 (本庄上里七) (新)	5,000
		" ( " ) (改)	34,694	
<b>合計</b>	<b>87,957</b>		<b>166,693</b>	

区分	平成20年度	
単 独 校 調理場施設	さいたま市 (つばさ小学校) (新)	49,998
	" (西原中学校) (改)	24,488
	川口市 (本町小学校) (新)	175
	" ( " ) (改)	1,052
	所沢市 (牛沼小学校) (改)	29,903
	草加市 (高砂小学校) (新)	5,154
	" ( " ) (改)	20,505
	戸田市 (戸田東小学校) (新)	2,935
	" ( " ) (改)	5,154
	和光市 (新倉小学校) (新)	4,630
" ( " ) (改)	33,954	
" (大和中学校) (改)	8,661	
共同調理場 施設	本庄上里組合 (本庄上里七) (新)	19,237
	" ( " ) (改)	134,290
<b>合計</b>	<b>340,136</b>	

※凡例 (新)新增築、(改)改築

※金額は、充当額

③ 要保護及準要保児童生徒援助費補助金(学校給食費)交付状況

ア 市町村立小・中学校の補助金交付額・援助費実績額

年度	補助金交付額	援助実績額
平成16年度	3億4,290万0千円	21億8,989万2千円
平成17年度		22億9,350万6千円
平成18年度		23億8,405万5千円
平成19年度		23億9,364万2千円
平成20年度		24億6,547万4千円

イ 市町村立小・中学校の援助人員の推移

(単位:人)

年度	援助人員		
	小学校	中学校	合計
平成16年度	36,934	17,279	54,213
平成17年度	38,018	18,519	56,537
平成18年度	38,364	19,380	57,744
平成19年度	37,528	20,333	57,861
平成20年度	37,908	21,630	59,538

※ 平成17年度から、国庫補助金が廃止され、税源移譲されたため、各設置者の単独事業となっている。

(2) 学校給食関係研究委嘱校(昭和60年以降の文部科学省及び県教育委員会委嘱校)

年度	埼玉県教育委員会委嘱	文部科学省委嘱
昭和62	桶川市立桶川南小学校 (心豊かな子供の育成を目指す給食指導)	
63	越谷市立千間台中学校 (学校生活を豊かにする学校給食一生き生きとした生徒会活動を通して)	
平成元	都幾川村立平小学校 (感謝の心を育てる学校給食)	春日部市立沼端小学校 (好ましい人間関係を育て心身の健康づくりを目指した給食指導)
2	飯能市立東吾野小学校 (豊かな心を育てる学校給食一みんなで工夫する楽しい会食)	
3	行田市立屋宮小学校 (健康で心豊かな子供を育てる学校給食)	
4	菖蒲町立菖蒲小学校 (健康で心豊かな子供を育てる学校給食)	
5	児玉町立共和小学校 (望ましい食習慣を育む学校給食)	
6	草加市立谷塚中学校 (豊かな心を育む学校給食)	
7	小鹿野町立小鹿野小学校 (望ましい食習慣を身に付け、好ましい人間関係の育成を図る給食指導)	
8	熊谷市立別府中学校 (好ましい食習慣を身に付け、心豊かな生徒の育成を図る学校給食)	
9	所沢市立清進小学校 (学校教育目標「すすんで学ぶ子」の具体化のための学校給食指導はどうあるべきか)	
10	鶴ヶ島市立藤中学校 (豊かな心とからだを育む学校給食)	
11	熊谷市立佐谷田小学校 (豊かな心とじょうぶな体を育てる給食指導)	
12	庄和町立葛飾中学校 (自ら学び、進んで健康づくり)	
13	秩父市立影森小学校 (元気モリモリ、笑顔が生まれる影小っ子)	
14	川島町立川島中学校 (豊かな心と体を育む学校給食)	大和町教育委員会(元和小) 文科省・県委嘱 (地域連携を基盤とした生活習慣の定着をめざす童謡のふる里おおとねの健康教育)
15	新座市教育委員会 (東野小・第二中) 日体健・県委嘱	伊奈町教育委員会 (安全かつ安心な学校給食体制をつくるために)
16	(豊かな心と健康な体を持ち、進んで活動する子どもをめざして)	所沢市教育委員会 文科省 (安全かつ安心な学校給食の提供)
17	伊奈町立小室小学校 (朝食からはじめる健康づくり) 伊奈町立伊奈中学校 ( " ) 八潮市立八潮中学校 ( " )	伊奈町教育委員会 (学校を中心とした食育推進事業) 越谷市教育委員会 ( " ) 羽生市教育委員会 (安全かつ安心な学校給食推進事業 幸手市教育委員会スポーツ振興課 (心身ともに健康な体をつくる食育教育)
18	鳩ヶ谷市立辻小学校 (学校給食における学校・家庭・地域の連携推進事業)	川口市教育委員会 (心身共に健康な子どもの育成)
19	鳩ヶ谷教育委員会 (心豊かに生きる力を育む食育)	鳩ヶ谷市教育委員会 (学校給食における学校・家庭・地域の連携推進事業)
20	春日部市教育委員会 (子どもの健康を育み、学校・家庭・地域の連携を図る総合食育の推進)	春日部市教育委員会 (子どもの健康を育む総合食育推進事業)
21	鳩ヶ谷市教育委員会 上尾市教育委員会 所沢市教育委員会 (栄養教諭を中核とした食育推進事業)	鳩ヶ谷市教育委員会 上尾市教育委員会 所沢市教育委員会 (栄養教諭を中核とした食育推進事業)

(3) 学校給食優良学校等

①文部科学省大臣表彰校等

年度	学 校 名 簿		
昭和33年	大宮市立 東小学校	飯能市立 飯能第一小学校	
34年	秩父市立 秩父第一小学校		
35年	草加市立 高砂小学校	行田市立 太田西小学校	
36年	大宮市立 大宮南小学校	深谷市立 幡羅小学校	
37年	浦和市立 仲本小学校	所沢市立 三ヶ島小学校	
38年	川口市立 幸町小学校	春日部市立 粕壁小学校	
39年	川越市立 月越小学校	小川町立 大河小学校	
40年	与野市立 上落合小学校	児玉町立 金屋小学校	
41年	深谷市立 藤沢小学校	川口市立 前川小学校	
42年	飯能市立 北川小学校	小川町立 小川小学校	
43年	越谷市立 大沢小学校	豊里村立 豊里中学校	県立 鴻巣高等学校
44年	羽生市立 手子林小学校	所沢市立 東中学校	県立 小鹿野高等学校
45年	富士見町立 南畑小学校	妻沼町立 妻沼東小学校	吉見村立 東第一小学校
46年	飯能市立 西川小学校	栗橋町立 栗橋東小学校	大和町立 大和根中学校
47年	深谷市立 明戸小学校	岩槻市立 太田小学校	美里村立 大沢小学校
48年	北本市立 石戸小学校	所沢市立 山口中学校	都幾川村立 大槻第一小学校
49年	春日部市立 内牧小学校	加須市立 三俣小学校	皆野町立 金沢小学校
50年	江南町立 江南小学校	三郷市立 彦成小学校	大滝村立 大滝小学校
51年	庄和町立 富多小学校	深谷市立 大寄中学校	北川辺町立 西小学校
52年	熊谷市立 桜木小学校	吉見町立 東第二小学校	岩槻市立 新和小学校
53年	坂戸市立 浅羽野小学校	新座市立 新座小学校	児玉町立 秋平小学校
54年	川口市立 原町小学校	志木市立 志木小学校	岡部町立 本郷小学校
		(特別表彰)	
55年	川里町立 屈巢小学校	秩父市立 秩父第一小学校	蓮田市立 蓮田南小学校
	与野市立 鈴谷小学校	妻沼町立 妻沼小学校	
56年	越谷市立 宮本小学校		狭山市立 狭山台南小学校
	草加市立 新栄小学校	上尾市立 原市小学校	
57年	越生町立 越生中学校		
58年	大宮市立 宮原小学校	秩父市立 浦山小学校	県立 秩父農工高等学校
59年	幸手町立 八代小学校	秩父市立 大田小学校	川口市立 本町小学校
60年	東秩父村立 東小学校	北本市立 東小学校	熊谷市立 学校給食センター
61年	浦和市立 木崎小学校	羽生市立 新郷第一小学校	日高町 第二学校給食センター
	川口市立 青木中央小学校	草加市立 谷塚小学校	朝霞市 学校給食センター 浜崎共同調理場
62年	川口市立 芝西小学校	江南町立 江南南小学校	越谷市立 南越谷小学校
63年	上尾市立 上尾小学校	鶴ヶ島町立 新町小学校	鷺宮町立 上内小学校
平成 元年	桶川市立 桶川南小学校	鷺宮町立 西中学校	
2年	上尾市立 芝川小学校	都幾川村立 平小学校	春日部市立 沼端小学校
3年	越谷市立 千間台中学校		
	浦和市立 常盤小学校	上尾市立 大石小学校	北本市立 南小学校
4年	鷺宮町立 学校給食センター		
5年	川口市立 前川東小学校	飯能市立 東吾野小学校	越谷市立 大相模中学校
	浦和市立 大谷場小学校	春日部市立 正善小学校	菖蒲町立 菖蒲小学校
6年	(財)埼玉県学校給食会	橋本かよ子(越谷市教育委員会)	
	川口市立 原町小学校	上尾市立 原市南小学校	越谷市立 大袋小学校
7年	埼玉県学校給食センター研究協議会	永井和子(新座市教育委員会)	
	児玉町立 共和小学校	深谷市立 深谷小学校	埼玉大学教育学部付属小学校
8年	埼玉県高等学校給食研究会	斉藤和子(本庄上里学校給食センター)	
	浦和市立 文蔵小学校	上尾市立 東小学校	草加市立 谷塚中学校
9年	埼玉県学校栄養士研究会	河野すみ子(桶川市立加納中学校)	
	浦和市立 善前小学校	小鹿野町立 小鹿野小学校	埼玉県学校給食研究会
	朝倉茂男[(財)川口市学校給食協会局次長]		
10年	浦和市立 大久保小学校		
11年	浦和市立 仲本小学校	上尾市立 上平小学校	所沢市立 清進小学校
12年	浦和市立 大牧小学校	上尾市立 中央小学校	深谷市立 深谷中学校
13年	川口市立 並木小学校	さいたま市立 高砂小学校	羽生市 学校給食センター
	相上興信(川口市教育委員会教育長)	秩父市立 影森小学校	
14年	さいたま市立 尾間木小学校	川口市立 本町小学校	深谷市立 上柴東小学校
	細谷重慶((財)埼玉県学校給食会)		
15年	川口市立 芝西小学校	川口市立 前川東小学校	
16年	鳩ヶ谷市立 鳩ヶ谷小学校	朝霞市学校給食センター溝沼共同調理場	
17年	川口市立原町小学校		
18年	さいたま市立美園中学校	川越市立菅間学校給食センター	
19年	全国農業協同組合埼玉県本部		
20年	春日部市立 武里南小学校	桑原憲一(川口市立榛松中学校長)	高鷲幸助((財)埼玉県学校給食会) 前常務理事事務局長
21年	春日部市立 立野小学校		

② 県教育長表彰校

年度	優良学校	努力学校
昭和49年度	川島町立三保谷小学校・大滝村立大滝小学校・大利根町立東小学校 三郷市立彦成小学校・江南村立江南中学校	
50年	川口市立原町小学校・大宮市立見沼小学校・川越市立川越小学校 神泉村立阿久原小学校・北川辺町立西小学校・庄和町立富多小学校 深谷市立大寄中学校	
51年	熊谷市立桜木小学校・吉見町立東第二小学校	
52年	新座市立新座小学校・坂戸市立朝羽野小学校 狭山市立狭山台南小学校・嵐山町立菅谷小学校 秩父市立浦山小学校・児玉町立秋平小学校・妻沼町立妻沼小学校	
53年	志木市立志木小学校・大宮市立宮原小学校・小川町立竹沢小学校 岡部町立本郷小学校・川里村立屈巢小学校・蓮田市立蓮田南小学校	
54年	与野市立鈴谷小学校・上尾市立原市小学校・東秩父村立東小学校 越谷市立宮本小学校・熊谷市立富士見中学校	
55年	草加市立新栄小学校・北本市立東小学校・越生町立越生中学校	
56年	熊谷市立熊谷南小学校・騎西町立種足小学校 春日部市立大畑小学校	
57年	川口市立本町小学校・秩父市立大田小学校・幸手町立八千代小学校	
58年	浦和市立木崎小学校・川口市立上青木小学校	
59年	川口市立並木小学校・羽生市立新郷第一小学校・県立秩父養護学校	
60年	川口市立青木中央小学校・草加市立谷塚小学校	
61年	川口市立芝西小学校・大宮市立大谷小学校・江南町立江南南小学校 越谷市立南越谷小学校・県立小鹿野高等学校	
62年	上尾市立上尾小学校・鶴ヶ島町立新町小学校・深谷市立幡羅小学校 越谷市立平方小学校・鷺宮町立上内小学校	
63年	桶川市立桶川南小学校・都幾川村立平小学校・熊谷市立中条小学校 春日部市立沼端小学校・鷺宮町立西中学校	
平成元年	浦和市立常盤小学校・川口市立飯仲小学校・上尾市立芝川小学校 深谷市立桜ヶ丘小学校・越谷市立千間台中学校	川口市立戸塚中学校・熊谷市立 別府小学校・加須市立加須西中 学校・春日部市立八木崎小学校 久喜市立江面第二小学校
2年	上尾市立大石小学校・北本市立南小学校・久喜市立江面第二小学校 越谷市立大相模中学校	浦和市立土合小学校・川口市立 前川東小学校・春日部市立正善 小学校
3年	浦和市立大里小学校・川口市立飯仲小学校・川口市立前川東小学校 上尾市立東町小学校・飯能市立東吾野小学校 春日部市立正善小学校	川越市立霞ヶ関北小学校・深谷 市立藤沢小学校・庄和町立富田 小学校
4年	浦和市立大谷場小学校・川口市立原町小学校 上尾市立原市南小学校・春日部市立粕壁小学校 幸手市立栄第一小学校・菫浦町立菫浦小学校	川越市立中央小学校・東松山市 立新明小学校・久喜市立江面第 二小学校
5年	浦和市立野田小学校・上尾市立瓦葺小学校・行田市立星宮小学校 春日部市立緑小学校・越谷市立大袋小学校	所沢市立東所沢小学校・熊谷市 立星宮小学校・児玉町立本泉小 学校
6年	浦和市立文蔵小学校・児玉町立共和小学校・深谷市立深谷小学校 越谷市立大沢小学校	川口市立飯仲小学校・上尾市立 上平北小学校・川越市立武蔵野 小学校
7年	浦和市立善前小学校・川口市立前川東小学校・上尾市立東小学校 草加市立谷塚中学校	川口市立東本郷小学校・川口市 立飯仲小学校・入間市立藤沢小 学校・久喜市立江面第二小学校

年度	優良学校	努力学校
平成8年	浦和市立大久保小学校・川口市立並木小学校・川口市立飯仲小学校 小鹿野町立小鹿野小学校・上尾市立東中学校	川口市立芝西小学校・越谷市立大沢小学校・幸手市立幸手東小学校 川口市立領家中学校・川口市立戸塚中学校
9年	浦和市立仲本小学校・川口市立青木中央小学校 上尾市立原市小学校	川口市立本町小学校・川口市立領家小学校・久喜市立本町小学校・ 玉川村立玉川中学校・熊谷市立別府中学校・深谷市立幡羅中学校
10年	浦和市立大牧小学校・川口市立芝西小学校・上尾市立上平小学校 所沢市立清進小学校	浦和市立中島小学校・川口市立芝園小学校・久喜市立本町小学校・ 越谷市立荻島小学校・浦和市立大原中学校
11年	浦和市立高砂小学校・上尾市立中央小学校・越谷市立大袋東小学校 深谷市立深谷中学校	川口市立芝富士小学校・久喜市立本町小学校・川口市立元郷中学校 浦和市立尾間木中学校
12年	浦和市立尾間木小学校・川口市立並木小学校・与野市立大戸小学校 秩父市立影森小学校	川口市立東領家小学校・上尾市立東小学校・浦和市立白幡中学校・ 県立盲学校
13年	さいたま市立芝川小学校・川口市立本町小学校 熊谷市立佐谷田小学校・深谷市立上柴東小学校	川口市立新郷東小学校・桶川市立川田谷小学校・久喜市立江面第一 小学校・鷲宮町立上内小学校・庄和町立葛飾中学校・県立盲学校
14年	川口市立芝西小学校・川口市立前川東小学校	さいたま市立北浦和小学校・久喜市立清久小学校・川口市立十二月 田中学校・伊奈町立伊奈中学校
15年	川口市立前川小学校・鳩ヶ谷市立鳩ヶ谷小学校	さいたま市立大久保小学校・伊奈町立小室小学校・川口市立原町小 学校・久喜市立江面第一小学校 川口市立元郷中学校・県立浦和高等学校(定)
16年	川口市立原町小学校・さいたま市立蓮沼小学校	久喜市立本町小学校・川口市立上青木小学校・川口市立幸並中学校
17年	川口市立並木小学校・川口市立戸塚南小学校・さいたま市立美園中学校	久喜市立青葉小学校・鶴ヶ島市立藤小学校・川口市立芝小学校・ さいたま市立土合小学校・さいたま市立仲本小学校・川口市立幸並 中学校
18年	川口市立前川小学校・川口市立新郷小学校・川口市立芝園小学校 春日部市立武里南小学校・埼玉県立川島ひばりが丘養護学校	川口市立前川東小学校・菖蒲町立菖蒲小学校・さいたま市立沼影小 学校・久喜市立江面第一小学校・杉戸町立杉戸第三小学校・川口市 立幸並中学校・県立秩父農工科学高等学校(定)
19年	川口市立並木小学校・川口市立前川東小学校・春日部市立立野小学校 さいたま市立宮前小学校・越谷市立越ヶ谷小学校 川口市立青木中央小学校	さいたま市立針ヶ谷小学校・川口市立新郷東小学校・川口市立安行 東中学校・さいたま市立尾間木小学校・さいたま市立与野南小学校 さいたま市立植水中学校・久喜市立太田小学校
20年	川口市立芝富士小学校・川口市立戸塚南小学校・川口市立本町小学校 春日部市立八木崎小学校・さいたま市立尾間木小学校 鳩ヶ谷市立辻小学校・さいたま市立田島中学校	上尾市立中央小学校・上尾尾山台小学校・川口市立領家小学校・久 喜市立江面第二小学校・さいたま市立日進北小学校・戸田市立芦原 小学校・川口市立榛松中学校・川口市立戸塚西中学校
21年	伊奈町立小室小学校・川口市立神根小学校 川口市立幸町小学校・川口市立舟戸小学校 さいたま市立日進北小学校・新座市立第六中学校	上尾市立尾山台小学校・川口市立上青木南小学校・さいたま市立与 野南小学校・戸田市立美谷本小学校・新座市立石神小学校・川口市 立幸並中学校・久喜市立久喜東中学校

(4) 平成21年度学校給食関係行事

実施月	学校給食関係行事	開催地
4月	健康教育担当指導主事会議(4/6)	さいたま市
5月	埼玉県学校栄養士研修会(5/8) 関東甲信越静学校給食ブロック研究協議会(5/12) 関東地区各都道府県体育・スポーツ・保健・給食主管課長会議(5/15) 市町村教育委員会健康教育主管課長会議(5/27)	さいたま市 神奈川県 神奈川県 さいたま市
6月	学校給食衛生管理講習会(6/5) 食育指導力向上授業研究協議会(6/9)	さいたま市 桶川市
7月	食育指導者養成研修会(7/22) 埼玉県学校栄養士夏期研修会(7/29～30)	さいたま市 さいたま市
8月	埼玉県学校健康教育推進研修会(8/5) 食の安全に関する調理員講習会(8/5～6) 全国栄養教諭・学校栄養職員研究大会(8/5～8/7) 県立学校学校給食研修会(8/11) 学校給食用牛乳料理講習会(8/19～20) 食育推進者育成研修(栄養教諭)(8/27)	さいたま市 東京都 北海道札幌市 北本市 神奈川県 さいたま市
9月	食の安全に関する調理員講習会(9/28,29)	東京都
10月	食育指導力向上授業研究協議会(10/9) 牛乳調理講習会(10/14) 食育指導力向上授業研究協議会(10/15)	川口市 北本市 騎西町
11月	彩の国学校給食研究大会(11/17) 全国学校給食研究協議大会(11/26～27)	さいたま市 滋賀県大津市
12月	食育指導力向上授業研究協議会(12/4)	深谷市
1月	食育指導力向上授業研究協議会(1/19) 埼玉県健康教育推進大会(1/22)	東松山市 さいたま市
2月	13都道府県学校給食研究協議会(2/5)	大阪府
3月		

(5) 平成21年度各講習会等実施内容

講習会等	実施内容
学校給食 衛生管理講習会 6/5(金) 埼玉会館小ホール 395人参加	(1)説明 「改正学校給食法施行と学校給食衛生管理基準の改定について」 保健体育課 主査 田中聖子 (2)DVD上映 「正しい手洗いの方法」、「正しい汚物の処理方法」 (3)講演「学校給食における衛生管理について」 講師 女子栄養大学衛生学研究室 衛生学研究室 教授 上田成子氏
彩の国 学校給食研究大会 11/17(火) 埼玉会館小ホール 392人参加	(1)学校給食調理コンクール表彰式 (2)実践発表 ①研究主題「年間を通じた地産地消の取組」 発表者 県立東松山特別支援学校 担当課長 馬場善子 ②研究主題「地場産野菜を活用した食育の取組」 発表者 和光市立広沢小学校 栄養教諭 渡辺千枝子 (3)講演「学校給食における郷土料理と地場産物の活用」 講師 千葉県立保健医療大学 栄養学科 助教 杉崎幸子氏