平成30年度 「暮らしとこころの総合相談会」（全24回）の相談実績

1 相談人数

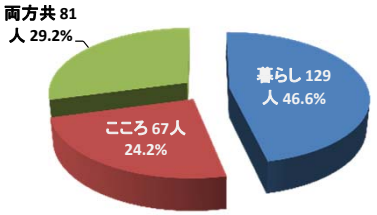

総数 277人 1回当たり11．5

2 相談内容

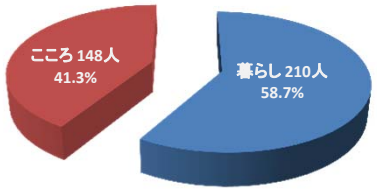

総数 358人 1回当たり14．9人 両方の相談を受けている各々の相談人数に合算した

3 男性と女性の割

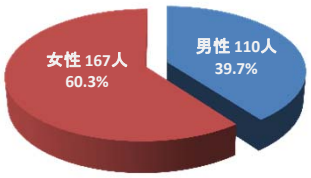

総数 277人 男性110人、女性167人

4 年齢構成

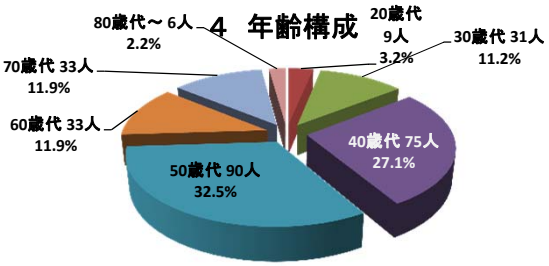

総数 277人 50歳代が最も多く、続いて40歳代、60歳代、70歳代となっている

5 相談会を知った場所

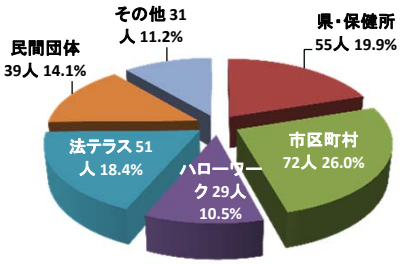

総数 277人 様々な経路から参加している

6 職 業

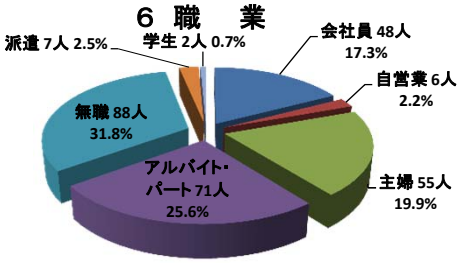

総数 277人 無職の人が31．8%、アルバイト・パート25．6%と収入が少ない方からの相談が多い

7 暮らしの相談内容

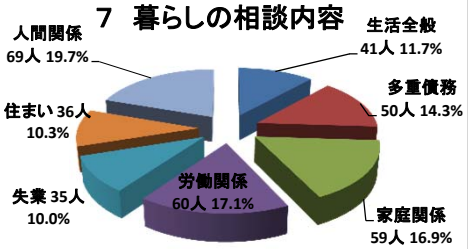

総数 350人（暮らしの相談で複数の相談をしているものをカウントした数字。）

8 暮らしの相談後の対応

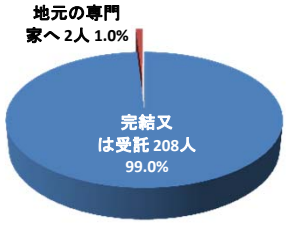

総数 210人 相談者のほとんどが完結や案件の受託先が決定している。

9 こころの相談後の対応

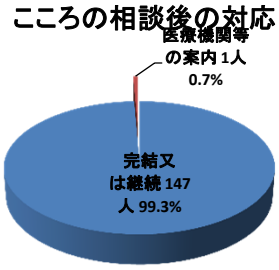

総数 148人 相談者のほとんどが完結しているが、継続して相談に応じている方もいる。