平成29年度 「暮らしとこころの総合相談会」（全24回）の相談実績

1 相談人数

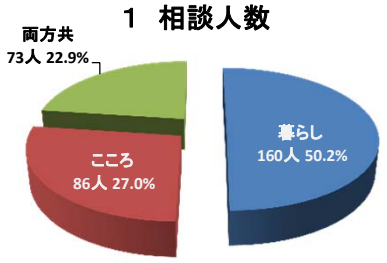

総数 319人　1回当たり13．3人

2 相談内容

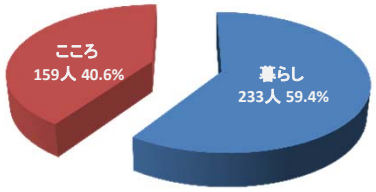

総数 392人 1回当たり16．3人 両方の相談を受けている各々の相談人数に合算した

3 男性と女性の割合

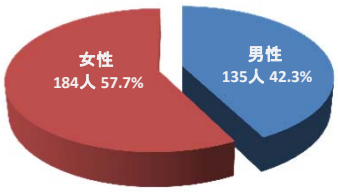

総数 319人　男性135人、女性184人

4 年齢構成

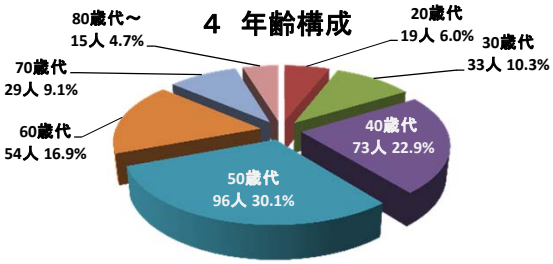

総数 319人 50歳代が最も多く、続いて40歳代、60歳代となっている

5 相談会を知った場所

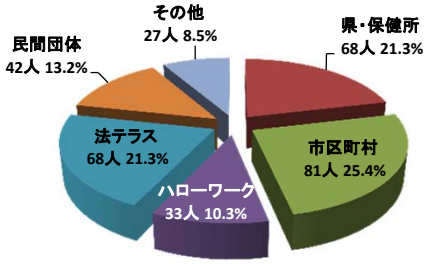

総数 319人 様々な経路から参加している

6 職　業

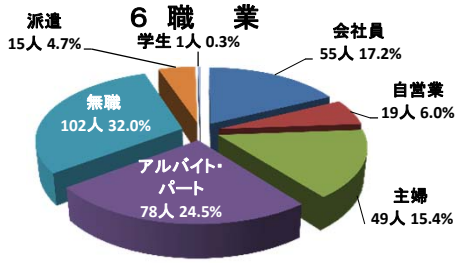

総数 319人 無職の人が32．0%、アルバイト・パート24．5%
収入が少ない方からの相談が多い

7 暮らしの相談内容

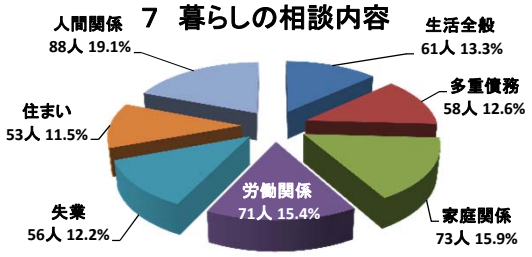

総数 460人（暮らしの相談で複数の相談をしているものをカウントした数字。）

8 暮らしの相談後の対応

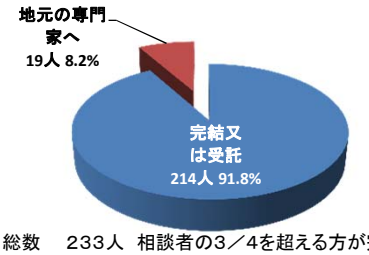

総数　233人 相談者の3／4を超える方が完結や案件の受託先が決定している。地元の専門家への紹介など。

9 こころの相談後の対応

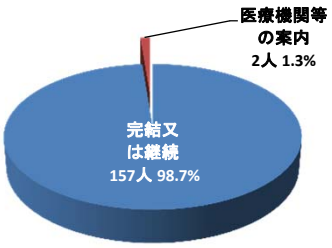

総数 159人 相談者の約2／3は完結等しているが、残りの相談者は医療機関や専門機関等への紹介となっている。