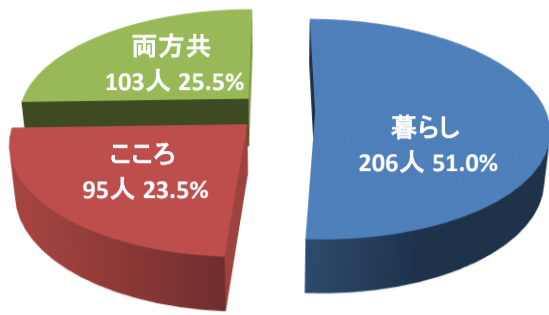


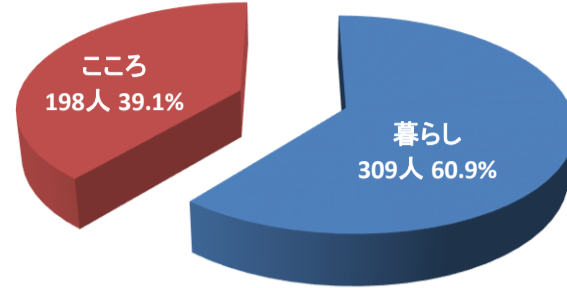
平成28年度「暮らしとこころの総合相談会」(全36回)の相談実績

1 相談人数



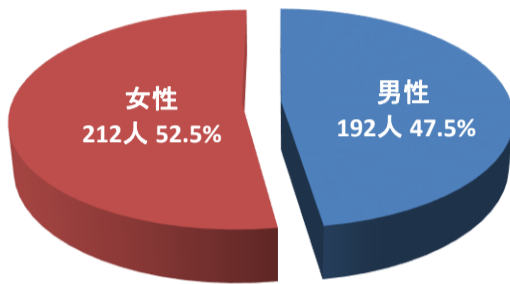
総数 404人 1回当たり11.2人

2 相談内容



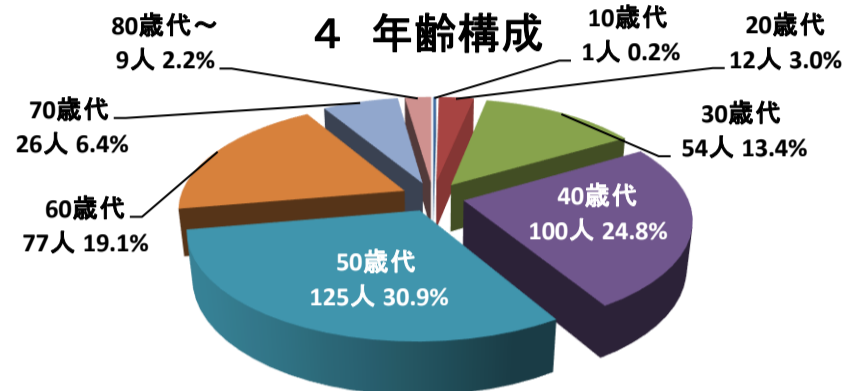
総数 507人 1回当たり14.1人 両方の相談を受けている各々の相談人数に合算した

3 男性と女性の割合



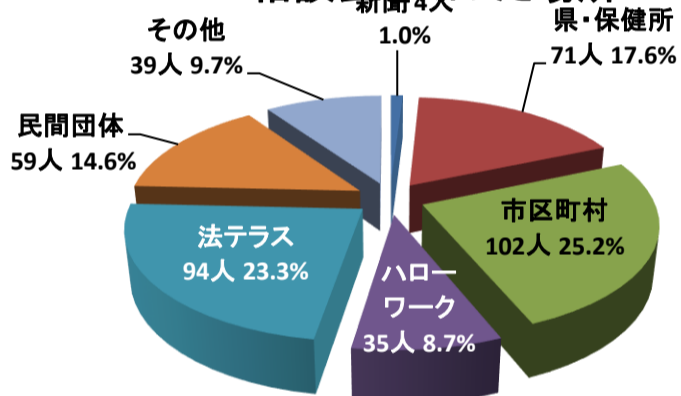
総数 404人 男性192人、女性212人

4 年齢構成



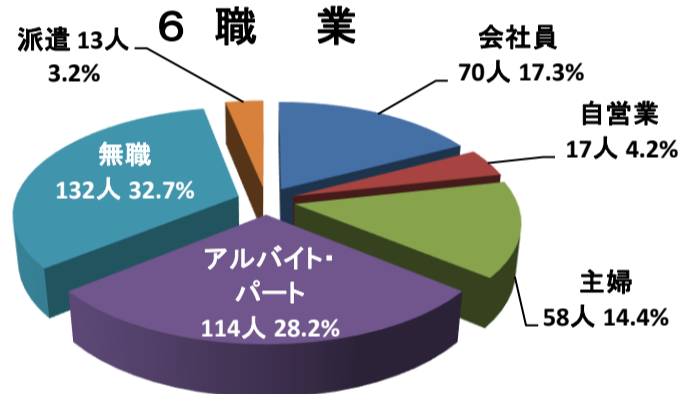
総数 404人 50歳代が最も多く、続いて40歳代、30歳代となっている

5 相談会を知った場所



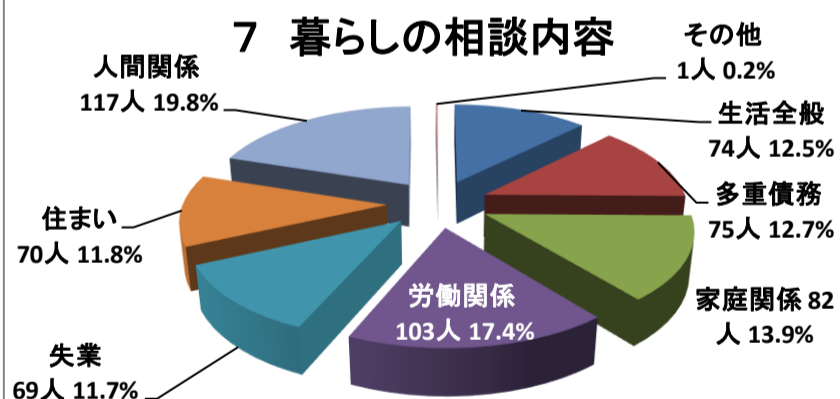
総数 404人 様々な経路から参加している

6 職業



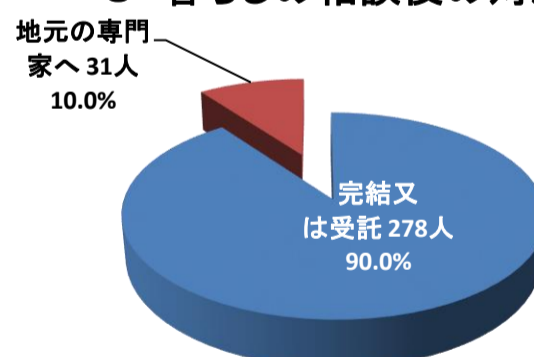
総数 404人 無職の人が32.7%、アルバイト・パート28.2% 収入が少ない方からの相談が多い

7 暮らしの相談内容



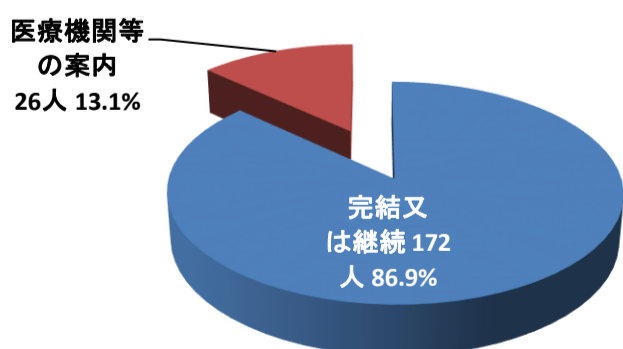
総数 591人(暮らしの相談で複数の相談をしているものをカウントした数字。)

8 暮らしの相談後の対応



総数 309人 相談者の3/4を超える方が完結や案件の受託先が決定している。地元の専門家への紹介など。

9 こころの相談後の対応



総数 198人 相談者の約2/3は完結等しているが、残りの相談者は医療機関や専門機関等への紹介となっている。