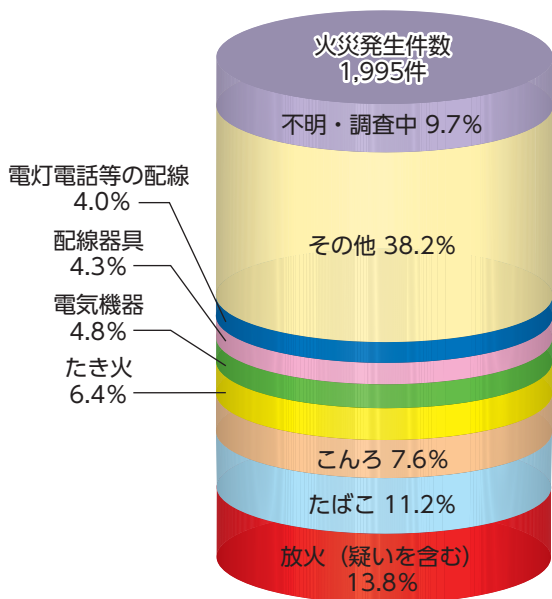


15 火災・救急

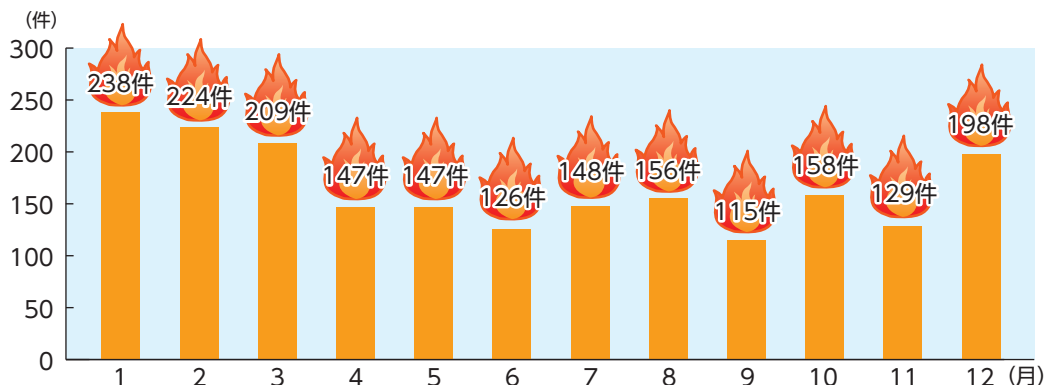
① 原因別の火災発生件数の割合 (2023年)



資料：県消防課「消防年報」

2023年の火災発生件数は1,995件で、前年に比べて294件(17.3%)増加しました。最も多かった原因は放火(疑いを含む)で、275件でした。

② 月別の火災発生件数 (2023年)




冬季は空気が乾燥したり、暖房器具を使用する機会が増えたりすることから、月別の火災発生件数は12月から3月にかけて多くなっています。

資料：県消防課「消防年報」

③ 救急自動車の出動件数と搬送人員の推移

出動件数 = 5万件

搬送人員 = 5万人



2024年中の救急出動件数は449,437件、搬送人員は376,877人でした。これは、約1分10秒に1回の割合で救急自動車が出動し、県民約19人に1人が搬送されたこととなります。(人口は県統計課による「2024年10月1日現在の推計人口」を使用)

資料：総務省消防庁「救急救助の現況」
県消防課「消防年報」

埼玉県の1日

救急自動車の出動件数 1,228件