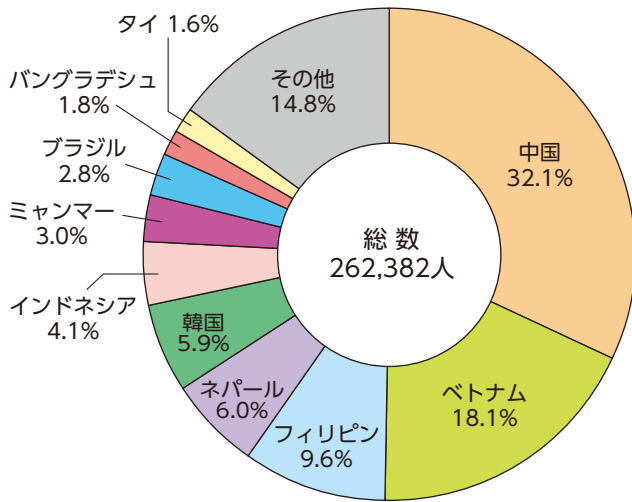


# 7 国際化

## ① 国籍・地域別在留外国人の割合 (2024年12月31日現在)

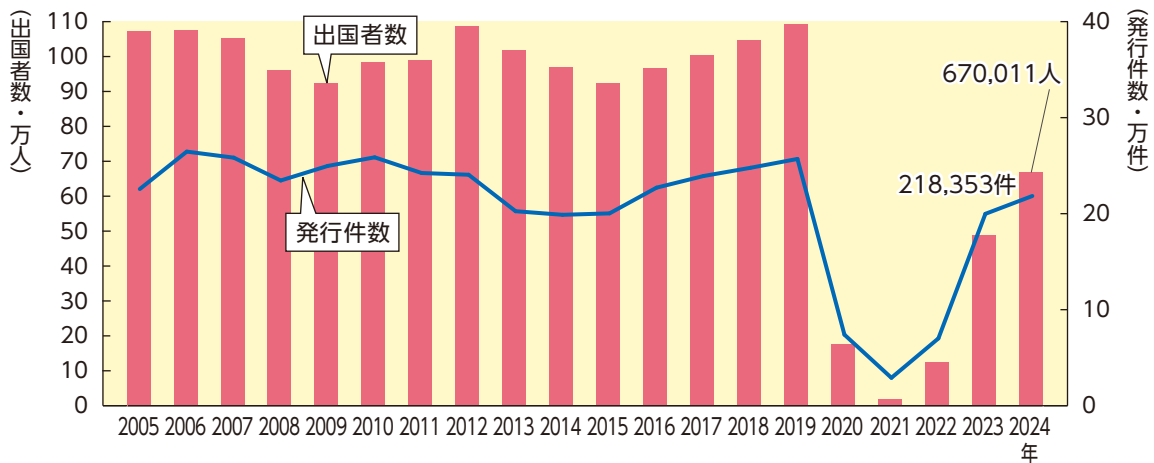


2024年12月31日現在の在留外国人数は、262,382人(無国籍を含む166か国・地域)でした。国籍別では、中国、ベトナム、フィリピンなど近隣のアジア諸国が多くなっています。

注) 在留外国人数は中長期在留者に特別永住者を加えた人数である。  
資料: 出入国在留管理庁「在留外国人統計」



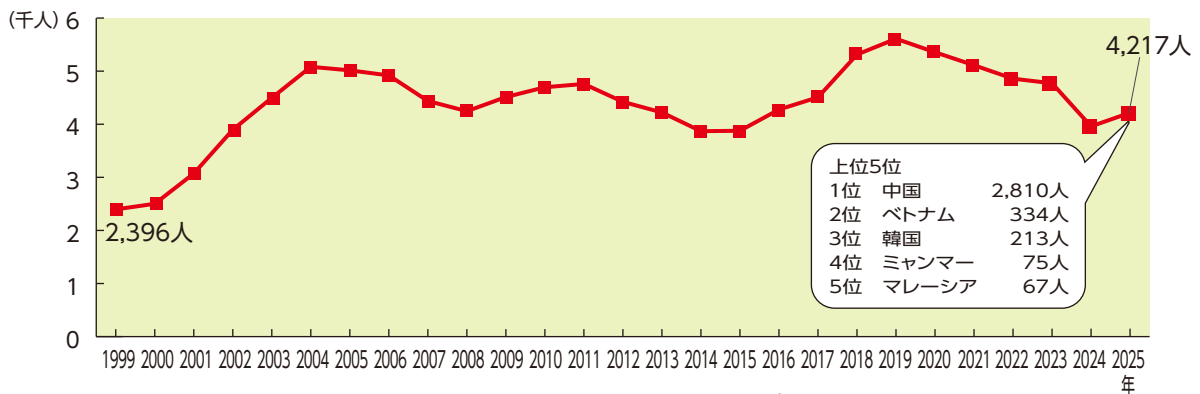
## ② パスポートの発行件数と出国者数の推移



注) 出国者数は、埼玉県に住所をおく日本人の数である。  
資料: 出入国在留管理庁「出入国管理統計」、県パスポートセンター「事務概要」

🌞 埼玉県の1日 🌙 パスポート発行件数 597件、出国者数 1,831人

## ③ 県内の外国人留学生数の推移 (各年5月1日現在)



上位5位	
1位	中国 2,810人
2位	ベトナム 334人
3位	韓国 213人
4位	ミャンマー 75人
5位	マレーシア 67人

注) 埼玉県内の大学・短期大学及び短期大学部の外国人留学生数である。  
資料: 埼玉県留学生交流推進協議会「外国人留学生数等 調査結果」(埼玉大学HP)

2000年の「出入国管理及び難民認定法」改正による在留資格の緩和を受けて、2001年～2004年にかけて大幅に増加しました。その後は増減を繰り返し、近年は減少傾向で推移していましたが、2025年は前年と比べて257人の増加となりました。