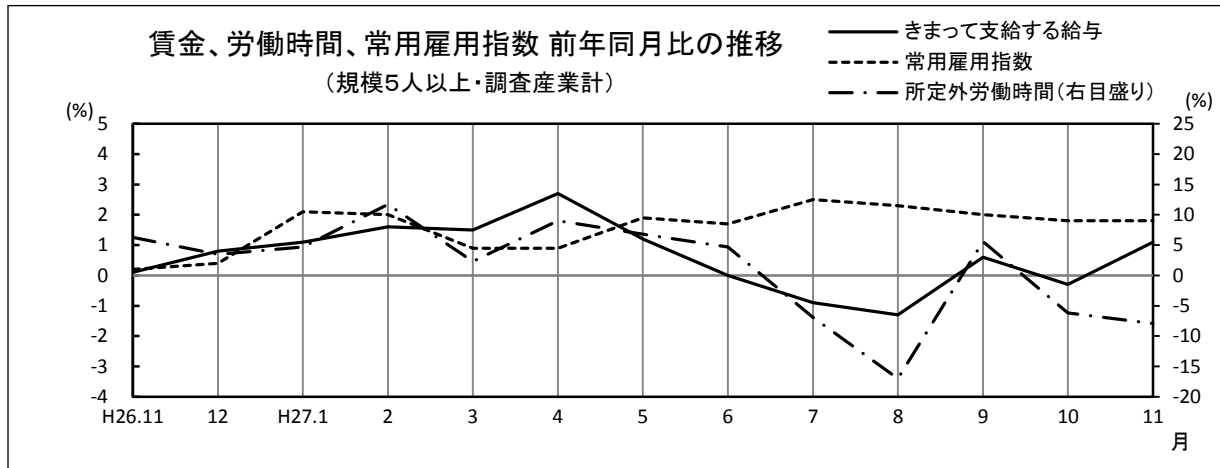


毎月勤労統計調査地方調査 結果の概要 埼玉県

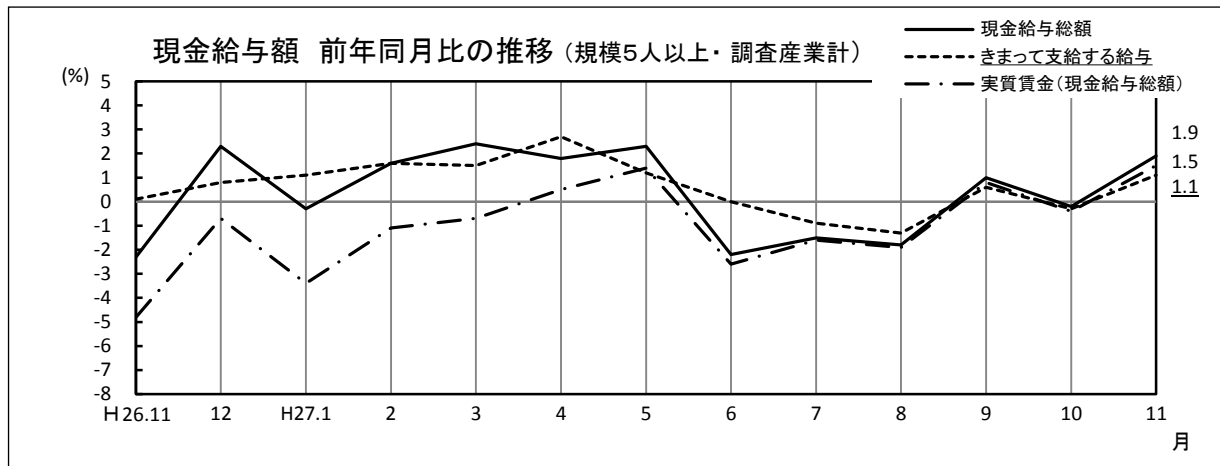
■ 今月の概況(規模5人以上)

	1人平均月間	前年同月比	
きまって支給する給与(定期給与)	237,101 円	1.1% ↗	2か月ぶり増加
所定外労働時間	10.5 時間	△ 7.9% ↘	2か月連続減少
常用労働者数	2,085,187 人	1.8% ↗	15か月連続増加



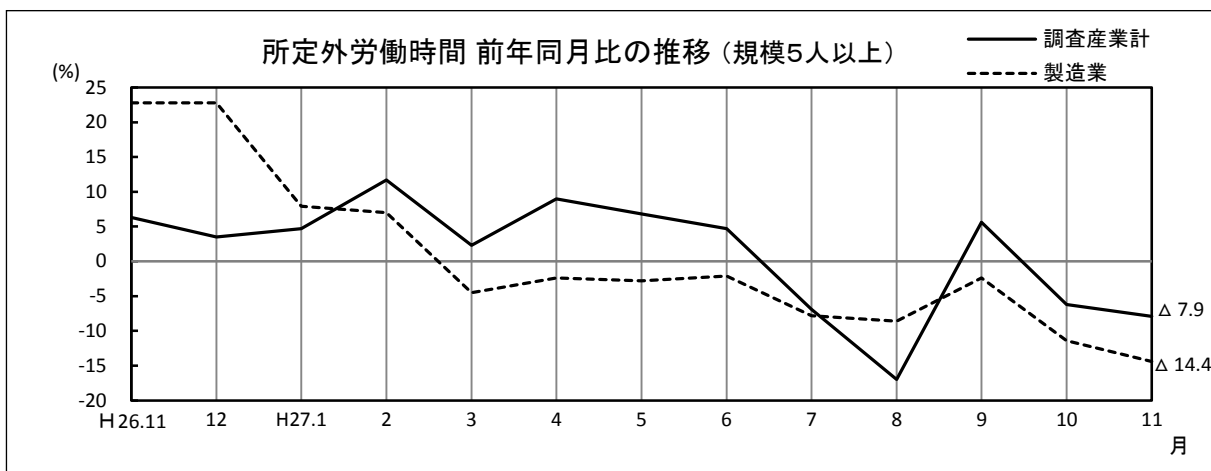
1 賃金の動き

	規模5人以上		規模30人以上	
	1人平均月間	前年同月比	1人平均月間	前年同月比
現金給与総額	249,449 円	1.9% ↗	269,318 円	4.8% ↗
(一般労働者)	(349,479 円)	2.6% ↗	(359,418 円)	4.6% ↗
(パートタイム労働者)	(97,693 円)	2.5% ↗	(111,501 円)	6.8% ↗
きまって支給する給与(定期給与)	237,101 円	1.1% ↗	255,447 円	3.4% ↗
├ 所定内給与	219,416 円	1.4% ↗	235,017 円	3.2% ↗
└ 所定外給与(超過労働給与)	17,685 円	—	20,430 円	—
特別に支払われた給与	12,348 円	—	13,871 円	—
実質賃金(現金給与総額)	—	1.5% ↗	—	4.4% ↗



2 労働時間の動き

	規模5人以上		規模30人以上	
	1人平均月間	前年同月比/差	1人平均月間	前年同月比/差
出勤日数	18.4 日	※△ 0.1日 ↓	18.6 日	※△ 0.1日 ↓
総実労働時間	139.4 時間	△ 1.0% ↓	144.2 時間	1.1% ↑
（一般労働者	（ 173.3 時間	△ 0.9% ↓	（ 171.7 時間	0.6% ↑
（パートタイム労働者	（ 88.0 時間	0.4% ↑	（ 96.0 時間	2.9% ↑
所定内労働時間	128.9 時間	△ 0.4% ↓	132.0 時間	0.9% ↑
所定外労働時間	10.5 時間	△ 7.9% ↓	12.2 時間	4.4% ↑
（製造業の所定外時間	（ 16.0 時間	△ 14.4% ↓	（ 17.2 時間	△ 14.7% ↓



3 雇用の動き

	規模5人以上		規模30人以上	
	1人平均月間	前年同月比/差	1人平均月間	前年同月比/差
常用労働者数	2,085,187 人	1.8% ↑	1,189,897 人	0.7% ↑
（一般労働者	（ 1,253,870 人	0.1% ↑	（ 756,426 人	△ 0.6% ↓
（パートタイム労働者	（ 831,317 人	4.6% ↑	（ 433,471 人	3.2% ↑
（製造業の常用労働者数	（ 380,929 人	1.2% ↑	（ 269,558 人	△ 1.0% ↓
パートタイム労働者比率	39.9 %	※ 1.1P ↑	36.4 %	※ 0.8P ↑

※ 前年同月差

