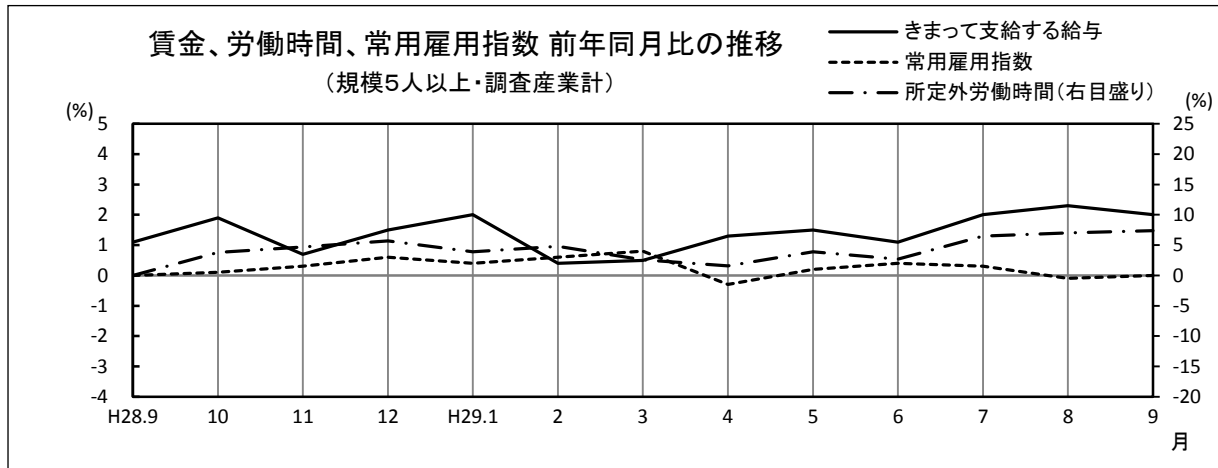


平成29年9月分

## 毎月勤労統計調査地方調査 結果の概要 埼玉県

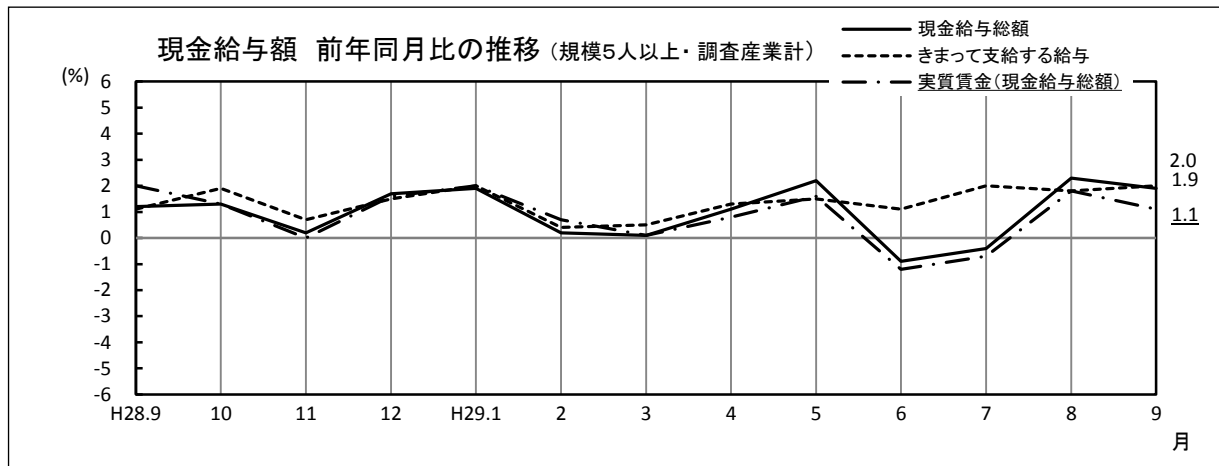
### ■ 今月の概況(規模5人以上)

	1人平均月間	前年同月比	
きまって支給する給与(定期給与)	241,766 円	2.0% ↗	17月連続プラス
所定外労働時間	11.1 時間	7.4% ↗	12月連続プラス
常用労働者数	2,085,934 人	0.0% →	同水準



### 1 賃金の動き

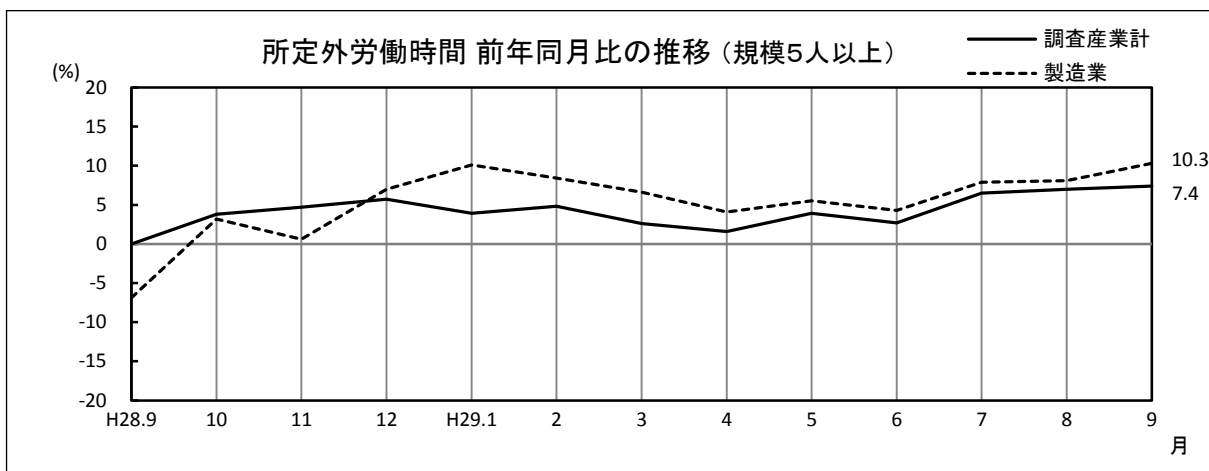
	規模5人以上		規模30人以上	
	1人平均月間	前年同月比	1人平均月間	前年同月比
現金給与総額	245,341 円	1.9% ↗	262,035 円	2.1% ↗
(一般労働者)	( 337,411 円)	1.3% ↗	( 351,685 円)	2.3% ↗
(パートタイム労働者)	( 97,009 円)	△ 1.2% ↘	( 109,483 円)	△ 0.1% ↘
きまって支給する給与(定期給与)	241,766 円	2.0% ↗	257,714 円	2.2% ↗
├ 所定内給与	224,052 円	1.8% ↗	237,907 円	2.2% ↗
└ 所定外給与(超過労働給与)	17,714 円	—	19,807 円	—
特別に支払われた給与	3,575 円	—	4,321 円	—
実質賃金(現金給与総額)	—	1.1% ↗	—	1.3% ↗



## 2 労働時間の動き

	規模5人以上		規模30人以上	
	1人平均月間	前年同月比/差	1人平均月間	前年同月比/差
出勤日数	18.2 日	※△ 0.1日 ↓	18.5 日	※ 0.0日 →
総実労働時間	138.8 時間	0.7% ↑	142.2 時間	0.3% ↑
（一般労働者	（ 171.9 時間	0.6% ↑	（ 170.7 時間	0.4% ↑
（パートタイム労働者	（ 85.4 時間	△ 2.1% ↓	（ 93.7 時間	△ 0.9% ↓
所定内労働時間	127.7 時間	0.0% →	130.6 時間	0.2% ↑
所定外労働時間	11.1 時間	7.4% ↑	11.6 時間	2.3% ↑
（製造業の所定外時間	（ 16.4 時間	10.3% ↑	（ 17.7 時間	5.7% ↑

※ 前年同月差



## 3 雇用の動き

	規模5人以上		規模30人以上	
	1人平均月間	前年同月比/差	1人平均月間	前年同月比/差
常用労働者数	2,085,934 人	0.0% →	1,186,870 人	0.3% ↑
└ 一般労働者	1,287,587 人	1.8% ↑	746,165 人	0.6% ↑
└ パートタイム労働者	798,347 人	△ 2.8% ↓	440,705 人	△ 0.1% ↓
（製造業の常用労働者数	（ 381,003 人	△ 1.2% ↓	（ 266,914 人	△ 1.7% ↓
パートタイム労働者比率	38.3 %	※△ 1.1P ↓	37.1 %	※△ 0.2P ↓

※ 前年同月差

