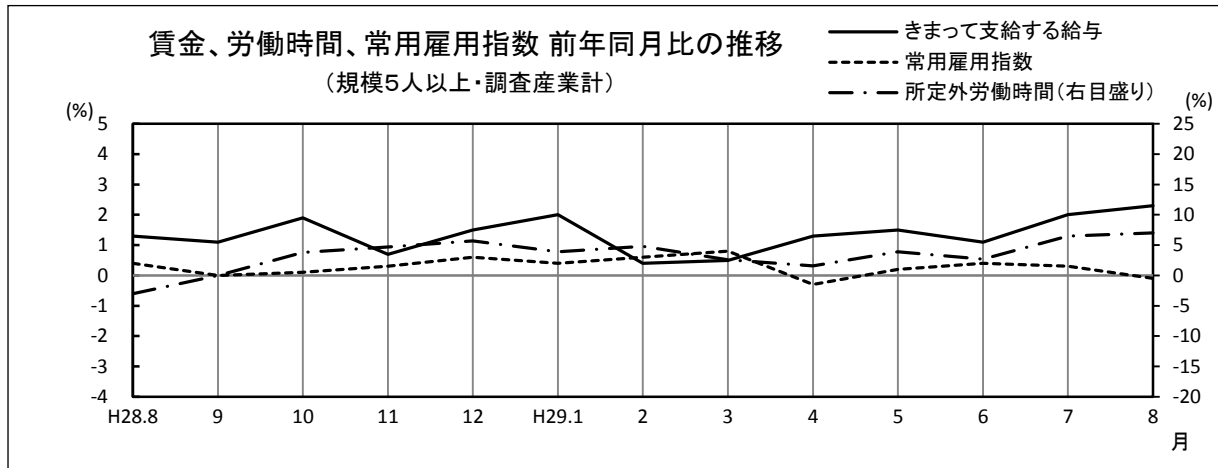


平成29年8月分

## 毎月勤労統計調査地方調査 結果の概要 埼玉県

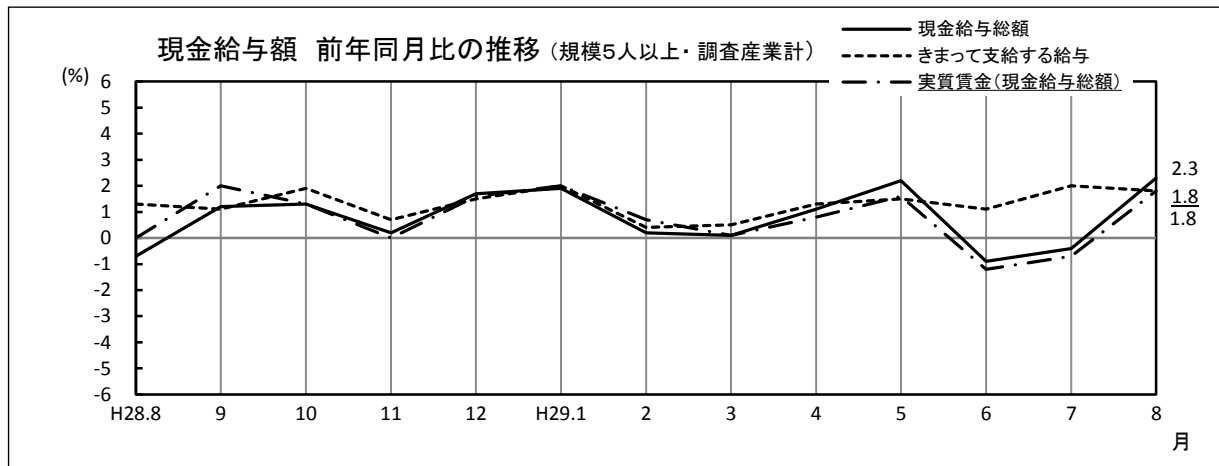
### ■ 今月の概況(規模5人以上)

	1人平均月間	前年同月比	
きまって支給する給与(定期給与)	240,600 円	1.8% ↗	16月連続プラス
所定外労働時間	10.2 時間	7.0% ↗	11月連続プラス
常用労働者数	2,088,775 人	-0.1% ↘	4月ぶりマイナス



### 1 賃金の動き

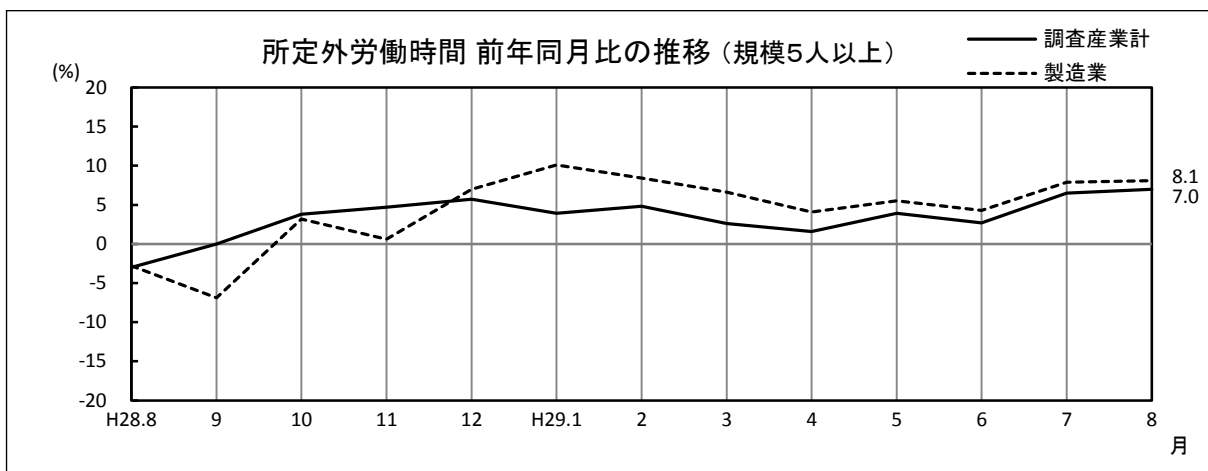
	規模5人以上		規模30人以上	
	1人平均月間	前年同月比	1人平均月間	前年同月比
現金給与総額	247,031 円	2.3% ↗	261,993 円	2.3% ↗
(一般労働者)	( 338,807 円	1.4% ↗	( 350,857 円	2.3% ↗
(パートタイム労働者)	( 96,990 円	△ 1.0% ↘	( 109,139 円	0.6% ↗
きまって支給する給与(定期給与)	240,600 円	1.8% ↗	255,957 円	1.8% ↗
├ 所定内給与	223,529 円	1.9% ↗	236,792 円	2.2% ↗
└ 所定外給与(超過労働給与)	17,071 円	—	19,165 円	—
特別に支払われた給与	6,431 円	—	6,036 円	—
実質賃金(現金給与総額)	—	1.8% ↗	—	1.8% ↗



## 2 労働時間の動き

	規模5人以上		規模30人以上	
	1人平均月間	前年同月比/差	1人平均月間	前年同月比/差
出勤日数	17.5 日	※△ 0.1日 ↓	17.7 日	※△ 0.1日 ↓
総実労働時間	132.7 時間	0.5% ↗	135.7 時間	△ 0.4% ↓
（一般労働者	（ 162.0 時間	0.3% ↗	（ 160.8 時間	△ 0.5% ↓
（パートタイム労働者	（ 84.9 時間	△ 1.7% ↓	（ 92.8 時間	△ 0.5% ↓
所定内労働時間	122.5 時間	△ 0.1% ↓	124.9 時間	△ 0.3% ↓
所定外労働時間	10.2 時間	7.0% ↗	10.8 時間	△ 0.3% ↓
（製造業の所定外時間	（ 15.0 時間	8.1% ↗	（ 16.5 時間	2.2% ↗

※ 前年同月差



## 3 雇用の動き

	規模5人以上		規模30人以上	
	1人平均月間	前年同月比/差	1人平均月間	前年同月比/差
常用労働者数	2,088,775 人	△ 0.1% ↓	1,184,786 人	△ 0.4% ↓
（一般労働者	（ 1,293,805 人	1.8% ↗	（ 746,414 人	△ 0.1% ↓
（パートタイム労働者	（ 794,970 人	△ 3.0% ↓	（ 438,372 人	△ 1.2% ↓
（製造業の常用労働者数	（ 380,914 人	△ 1.3% ↓	（ 266,946 人	△ 1.5% ↓
パートタイム労働者比率	38.1 %	※△ 1.1P ↓	37.0 %	※△ 0.3P ↓

※ 前年同月差

