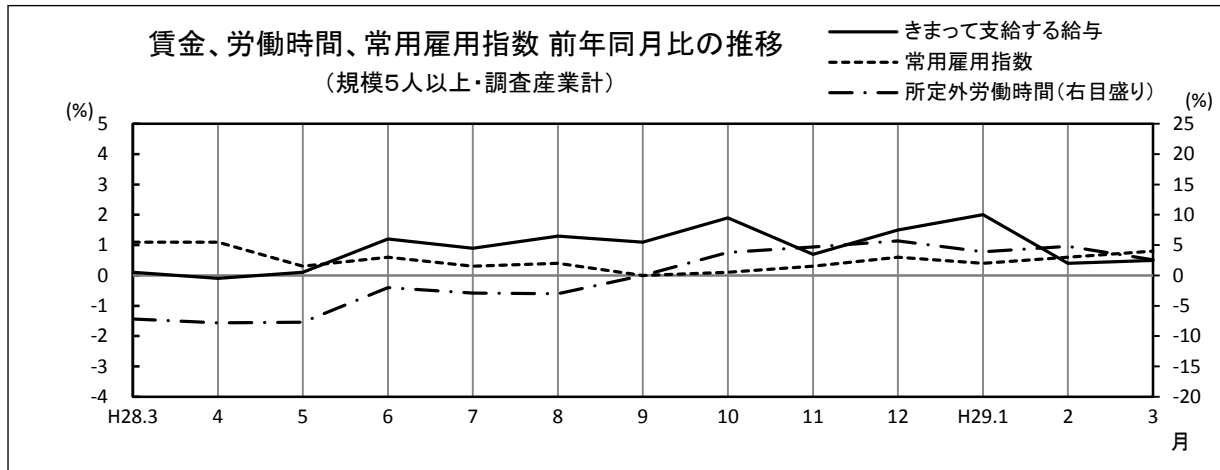


平成29年3月分

## 毎月勤労統計調査地方調査 結果の概要 埼玉県

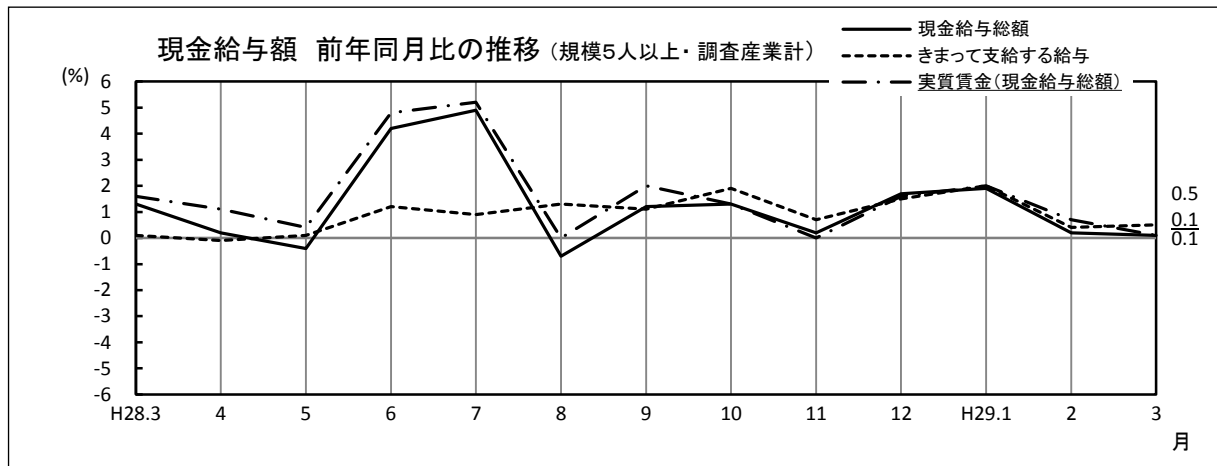
### ■ 今月の概況(規模5人以上)

	1人平均月間	前年同月比	
きまって支給する給与(定期給与)	237,297 円	0.5% ↗	11月連続プラス
所定外労働時間	10.6 時間	2.6% ↗	6月連続プラス
常用労働者数	2,075,157 人	0.8% ↗	6月連続プラス



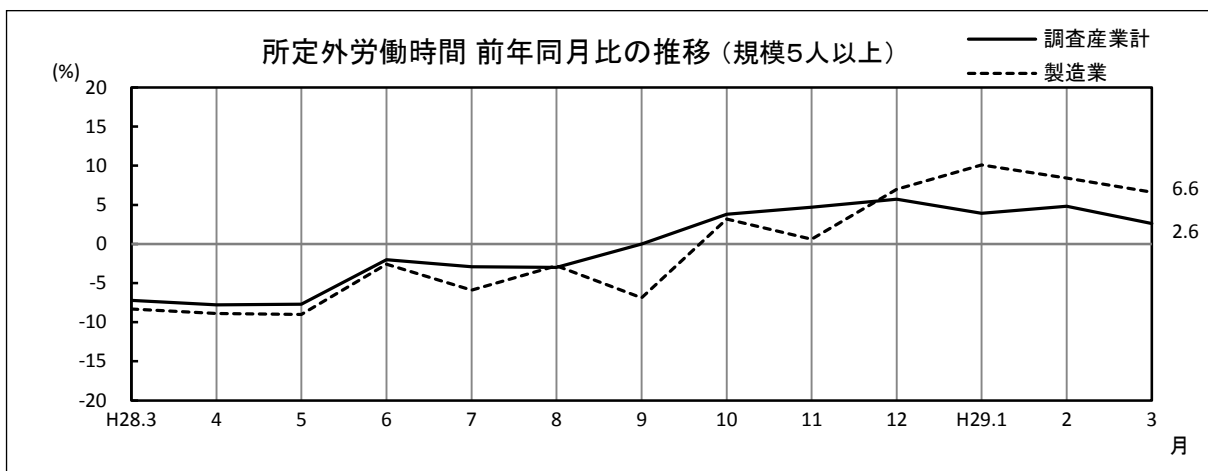
### 1 賃金の動き

	規模5人以上		規模30人以上	
	1人平均月間	前年同月比	1人平均月間	前年同月比
現金給与総額	250,425 円	0.1% ↗	266,014 円	△ 1.2% ↘
(一般労働者)	( 352,316 円	△ 0.8% ↘	( 360,796 円	△ 1.9% ↘
(パートタイム労働者)	( 98,025 円	0.3% ↗	( 108,815 円	0.3% ↗
きまって支給する給与(定期給与)	237,297 円	0.5% ↗	252,689 円	△ 0.1% ↘
└ 所定内給与	220,366 円	0.8% ↗	233,015 円	0.2% ↗
└ 所定外給与(超過労働給与)	16,931 円	—	19,674 円	—
特別に支払われた給与	13,128 円	—	13,325 円	—
実質賃金(現金給与総額)	—	0.1% ↗	—	△ 1.3% ↘



## 2 労働時間の動き

	規模5人以上		規模30人以上	
	1人平均月間	前年同月比/差	1人平均月間	前年同月比/差
出勤日数	18.0 日	※△ 0.4日 ↓	18.3 日	※△ 0.3日 ↓
総実労働時間	136.7 時間	△ 1.5% ↓	141.2 時間	△ 1.6% ↓
（一般労働者	（ 169.9 時間	△ 2.5% ↓	（ 169.5 時間	△ 2.3% ↓
（パートタイム労働者	（ 87.2 時間	△ 1.0% ↓	（ 94.0 時間	△ 0.6% ↓
所定内労働時間	126.1 時間	△ 2.0% ↓	129.6 時間	△ 1.8% ↓
所定外労働時間	10.6 時間	2.6% ↑	11.6 時間	△ 0.4% ↓
（製造業の所定外時間	（ 16.5 時間	6.6% ↑	（ 17.3 時間	5.9% ↑



## 3 雇用の動き

	規模5人以上		規模30人以上	
	1人平均月間	前年同月比/差	1人平均月間	前年同月比/差
常用労働者数	2,075,157 人	0.8% ↑	1,170,413 人	△ 0.2% ↓
└ 一般労働者	1,243,882 人	1.8% ↑	730,990 人	0.3% ↑
└ パートタイム労働者	831,275 人	△ 0.6% ↓	439,423 人	△ 1.0% ↓
（製造業の常用労働者数	（ 379,352 人	0.2% ↑	（ 265,312 人	△ 1.7% ↓
パートタイム労働者比率	40.1 %	※△ 0.5P ↓	37.5 %	※△ 0.3P ↓

※ 前年同月差

