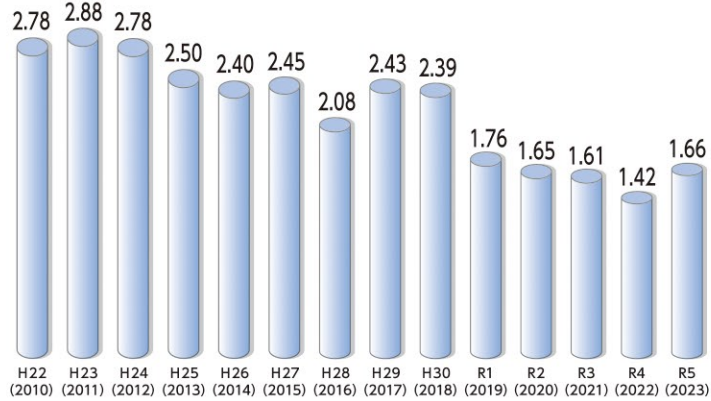


交通事故

● 県内の人口10万人当たりの死者数の推移 (平成22年～令和5年)

単位：人



出典：警察庁資料

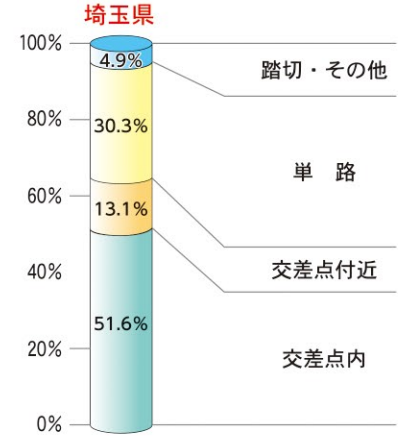
● 人口10万人当たりの死者数が少ない都道府県 (令和5年中)

単位：人



出典：警察庁資料

● 道路形状別死亡事故の構成比 (令和5年中)

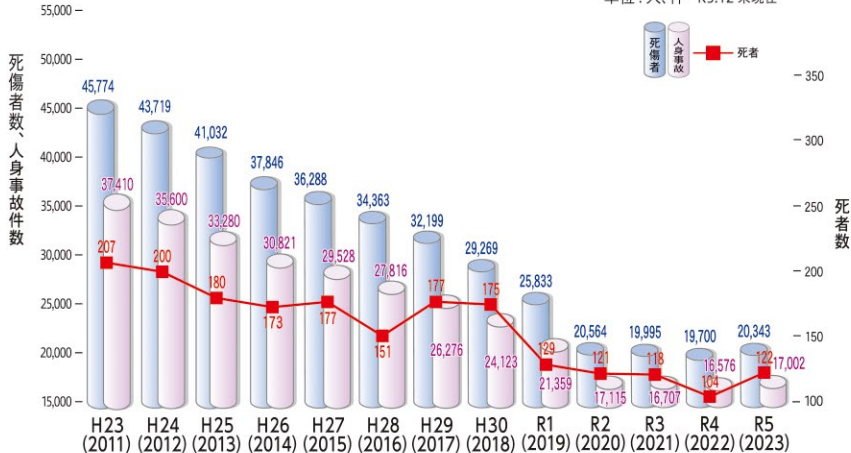


県内では交差点内および交差点付近において、半数以上の交通死亡事故が発生しています。

出典：埼玉県警察本部資料

● 県内の人身事故件数等の推移 (平成23年～令和5年)

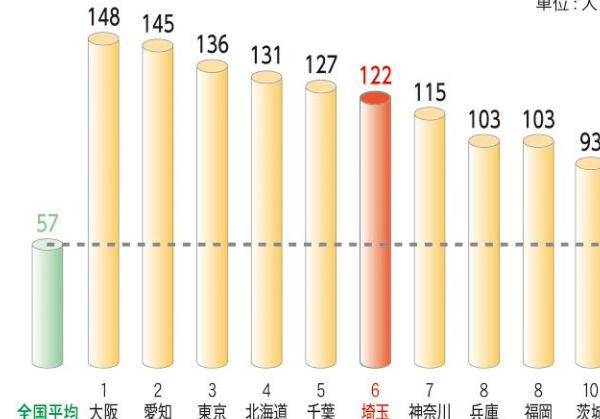
単位：人、件 R5.12 未現在



出典：埼玉県警察本部資料

● 交通事故による死者数が多い都道府県 (令和5年中)

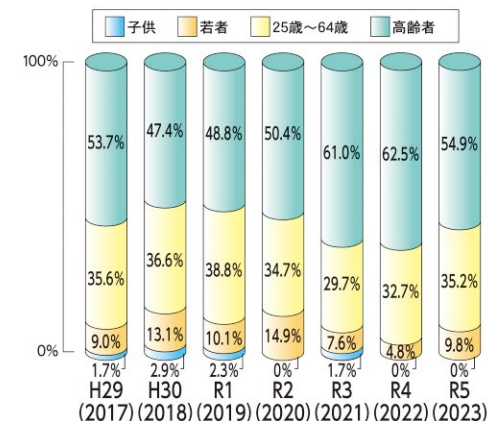
単位：人



令和5年の交通事故による死者数は全国ワースト6位です。

出典：埼玉県警察本部資料

● 埼玉県の交通事故死者数 年齢別構成比



全死者数に占める構成率は高齢者が高い割合を占めています。

出典：埼玉県警察本部資料