

＜第6編 事故災害対策編＞

(事故災害対策編)

(VI-1-1) 防火地域及び準防火地域の指定状況

	埼 玉 県
A. 防 火 地 域 (ha)	8 2 0
B. 準 防 火 地 域 (ha)	1 0, 0 0 7
C. 市 街 化 区 域 (ha)	7 2, 4 6 0
(A + B) / C	0. 1 5

令和5年3月31日現在

消 防 本 部

区分 消防本部名	合計 (A)+(B) +(E)	消 火 栓			小 計 (B)=(C)+(D)				公 設 (C)				
		小計 (A)	公設	私設	防火水槽			井戸	防火水槽			井戸	
					100㎡以上	40~100㎡未満	20~40㎡未満		100㎡以上	40~100㎡未満	20~40㎡未満		
令和 2年	115,684	68,791	68,454	337	900	27,609	13,936	2,457	369	12,819	6,106	2,052	
令和 3年	116,665	69,616	69,272	344	916	27,760	13,914	2,448	375	12,707	6,135	2,051	
令和 4年	117,833	70,791	70,447	344	937	27,886	13,978	2,436	376	12,766	6,218	2,040	
令和 5年	118,172	70,913	70,570	343	956	28,117	13,939	2,430	381	12,821	6,183	2,034	
令和 6年	118,423	71,099	70,761	338	968	28,204	13,935	2,415	382	12,824	6,196	2,024	
1	さいたま市	16,786	12,318	12,250	68	128	2,009	2,121		89	490	435	
2	熊谷市	4,901	2,824	2,819	5	16	690	719	599	5	285	284	419
3	川口市	9,887	7,164	7,108	56	59	622	1,938		25	228	665	
4	行田市	2,268	818	810	8	1	135	50	1,264	1	39	24	1,221
5	春日部市	3,237	2,016	2,008	8	44	701	439		19	337	157	
6	羽生市	1,238	385	385		5	318	358	149		150	238	134
7	深谷市	5,319	2,808	2,808		18	1,755	414	262	3	1,135	375	249
8	上尾市	4,618	2,844	2,844		48	572	1,114		20	161	356	
9	越谷市	3,185	1,774	1,774		148	1,104	81		60	388	50	
10	蕨市	916	604	604		22	211	69		8	13	52	
11	戸田市	2,231	1,377	1,377		10	819	6		5	198	2	
12	三郷市	1,673	1,136	1,126	10	37	446	0		6	140		
13	蓮田市	732	517	517		4	164	25			76	9	
14	埼玉県南西部	5,107	3,132	3,085	47	137	1,760	0		32	845		
15	秩父	3,281	1,166	1,143	23	10	1,666	394		7	1,596	373	
16	入間東部地区	5,048	3,197	3,197		3	1,165	657			116	148	
17	吉川松伏	1,583	1,123	1,116	7	17	399	20		9	219	20	
18	児玉郡市広域	3,668	2,290	2,290		3	989	211	141	3	905	211	
19	坂戸・鶴ヶ島	2,369	980	980		14	844	488		11	349	359	
20	比企広域	5,642	3,608	3,545	63	16	1,456	401		8	903	188	
21	川越地区	4,922	2,968	2,967	1	11	1,316	538		4	491	492	
22	埼玉県央広域	3,925	2,216	2,216		12	759	855		1	335	512	1
23	西入間広域	1,384	596	593	3	18	567	182		2	368	149	
24	埼玉西部	12,391	6,279	6,270	9	25	3,853	2,068		9	1,144	735	
25	埼玉東部	8,221	4,767	4,737	30	41	2,552	598		17	1,485	323	
26	草加八潮	3,891	2,192	2,192	0	121	1,332	189		38	428	39	

別 水 利 の 現 況

(令和6年4月1日現在)

私 設 (D)				そ の 他							
防火水槽				井戸	小計 (E)	河川 溝等	海 湖	プ ー ル	濠 池等	下 水 道	そ の 他
100㎡以上	40~100㎡未満	20~40㎡未満	井戸								
531	14,790	7,785	405	1,991	211	3	1,280	147	0	350	
541	15,053	7,779	397	2,011	211	3	1,296	147	0	354	
561	15,120	7,760	396	1,805	211	3	1,308	173	0	110	
575	15,296	7,756	396	1,817	203	3	1,293	195	0	115	
586	15,380	7,739	392	1,802	202	3	1,291	192	0	114	
39	1,519	1,686		210			181	9		20	
11	405	435	180	53			50	3			
34	394	1,273		104			89	3		12	
	96	26	43	0							
25	364	282		37			31	4		2	
5	168	120	15	23			18	1		4	
15	620	39	13	62	5		41	13		3	
28	411	758		40			40				
88	716	31		78			60	7		11	
14	198	17		10			10				
5	621	4		19			18			1	
31	306			54	25		29				
4	88	16		22	1		14			7	
105	915			78			61	3		14	
3	70	21		45		1	37	7			
3	1,049	509		26			20	2		4	
8	180			24			19			5	
	84		141	34			34				
3	495	129		43			43				
8	553	213		161			56	105			
7	825	46		89			87	2			
11	424	343		83	27		53	1		2	
16	199	33		21	2	2	13	4			
16	2,709	1,333		166	3		128	7		28	
24	1,067	275		263	139		102	21		1	
83	904	150		57			57				

消防機械の保有数の推移

(各年4月1日現在)

区分 年別	消 防 本 部 ・ 消 防 署 (台)						消 防 団 (台)				
	普通車	水槽付車	はしご車	化学車	救急車	その他	普通車	水槽付車	小型ポンプ積載車	小型ポンプ非積載	その他
昭和28年	13	10					276			414	5
33年	14	20				16	370	25		991	25
38年	25	29	2		9	19	434	28		1007	10
43年	36	46	7	8	40	26	500	24		872	43
48年	84	82	21	29	89	99	599	42		540	98
53年	109	125	29	39	141	151	551	29		364	152
58年	119	152	43	41	170	379	567	28		387	214
63年	132	169	45	45	194	449	593	24		371	244
平成5年	136	179	64	48	216	482	602	19		398	301
10年	158	168	67	51	225	525	590	20		397	362
15年	156	176	66	51	236	523	580	22	331	98	23
19年	155	171	65	50	246	539	576	24	318	100	34
20年	157	172	64	49	251	537	573	24	307	103	35
21年	154	177	63	49	253	543	574	22	302	115	36
22年	154	173	63	49	254	552	572	22	291	114	36
23年	150	175	63	49	255	548	569	24	305	93	35
24年	151	175	62	47	253	544	574	23	297	101	35
25年	152	172	63	46	257	548	574	23	299	101	36
26年	157	168	62	44	260	556	571	23	302	103	40
27年	158	167	61	42	260	557	568	23	301	100	43
28年	162	164	62	42	262	561	566	23	300	111	46
29年	162	167	62	41	264	573	564	23	298	105	46
30年	167	164	60	41	269	572	566	22	292	107	45
令和元年	168	162	61	41	274	585	567	22	291	109	49
2年	171	162	61	41	283	571	566	22	290	109	50
3年	175	161	61	40	287	582	567	22	291	111	50
4年	178	159	59	39	289	596	562	24	291	111	49
5年	177	159	57	38	294	599	561	23	290	140	44
6年	177	159	57	38	298	599	559	21	291	131	45

注1 平成15年度から消防団欄に「小型動力ポンプ積載車」を設け、「小型動力ポンプ」・「その他」を別にした。

注2 本表中の「普通車」とは、「消防ポンプ自動車」である。

注3 本表中の「水槽付車」とは、「水槽付消防ポンプ自動車」である。

注4 本表中、消防本部・消防署欄の「その他」とは、「指揮車」、「救助工作車」及び「資機材搬送車」等をいい、消防団欄の「その他」とは、「指揮車」及び「広報車」等をいう。

(資料編VI-1-3) 森林面積

(令和4年3月末)

区 分	人 工 林	天 然 林	竹 林	無立木地等	計
	ha	ha	ha	ha	ha
公 有 林	8,353	6,605	6	177	15,141
8,353	6,606	6	177	15,142	91,761
48,707	42,197	423	433	91,760	12,321
2,245	9,637	0	439	12,321	119,223
59,305	58,440	429	1,049	119,223	

※森林面積は「森林資源現況調査（令和4年3月31日現在）」及び「森林・林業と統計（令和6年度版）」に基づく

(資料編VI-2-1) 高圧ガス施設の現況

(令和5年3月31日現在)

区	高圧ガス製造所	一般高圧ガス製造所	676件
		液化石油ガス製造所	128
		一般・液石ガス製造所	22
		冷凍関係製造所	1,854
分	高圧ガス貯蔵所	486	
	高圧ガス販売所	3,717	
	その他の	257	
合 計		7,140	

(資料編VI-2-2) 銃砲、火薬類施設の現況

(令和5年3月31日現在)

猟銃等製造・販売事業所	26件
火薬類製造事業所注1	10件
火薬類販売事業所注2	28件
競技用紙雷管販売事業所注3	121件
火薬庫注4	83棟
産業火薬消費場所	17件

注1 火薬類製造事業所は、経済産業省管轄 2件を含む

注2 火薬類販売事業所は、さいたま市管轄5件、川越市管轄1件を含む

注3 競技用紙雷管販売事業所は、さいたま市管轄10件を含む

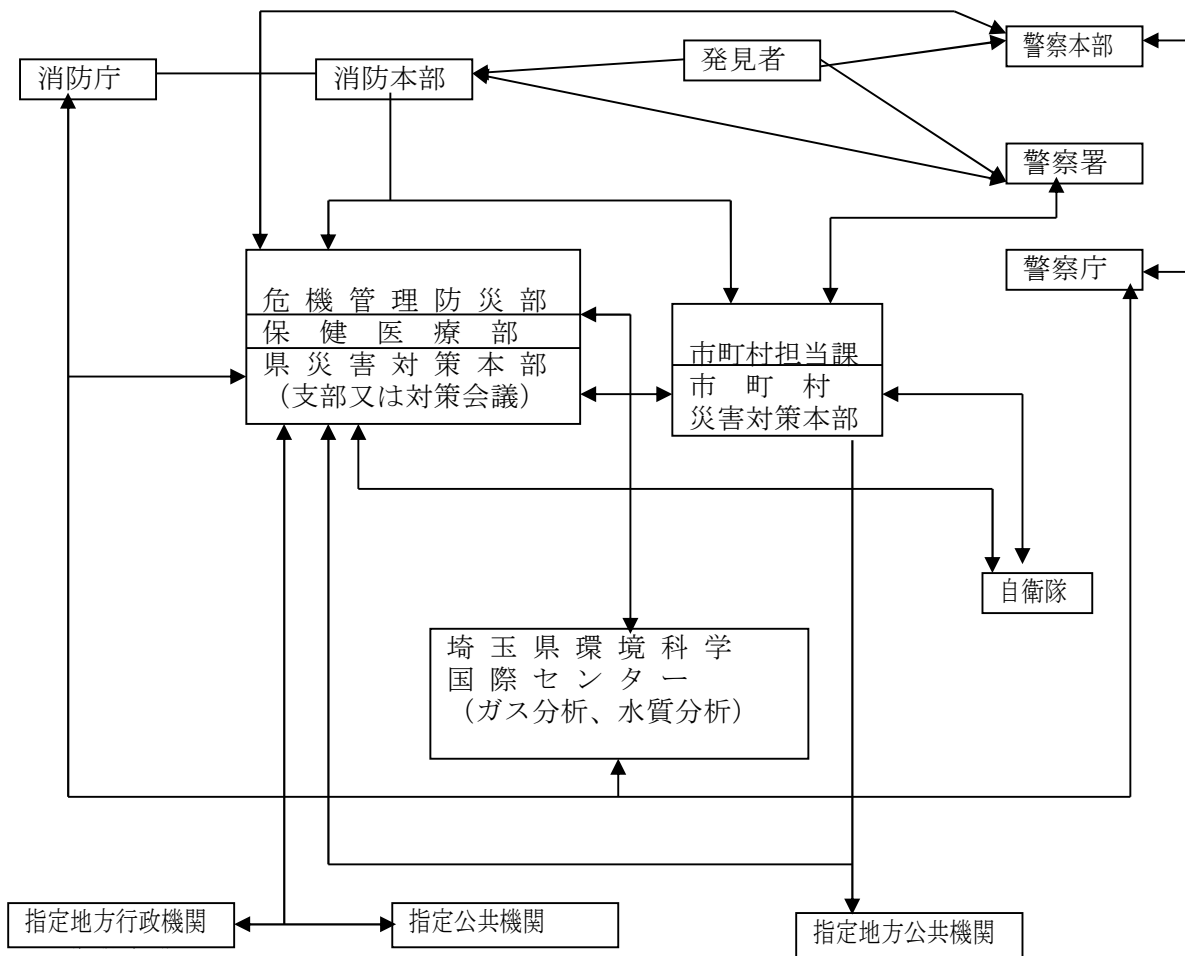
注4 火薬庫は、さいたま市管轄2棟、川越市管轄7棟を含む

(資料編VI-2-3) 毒劇物取扱施設の現況

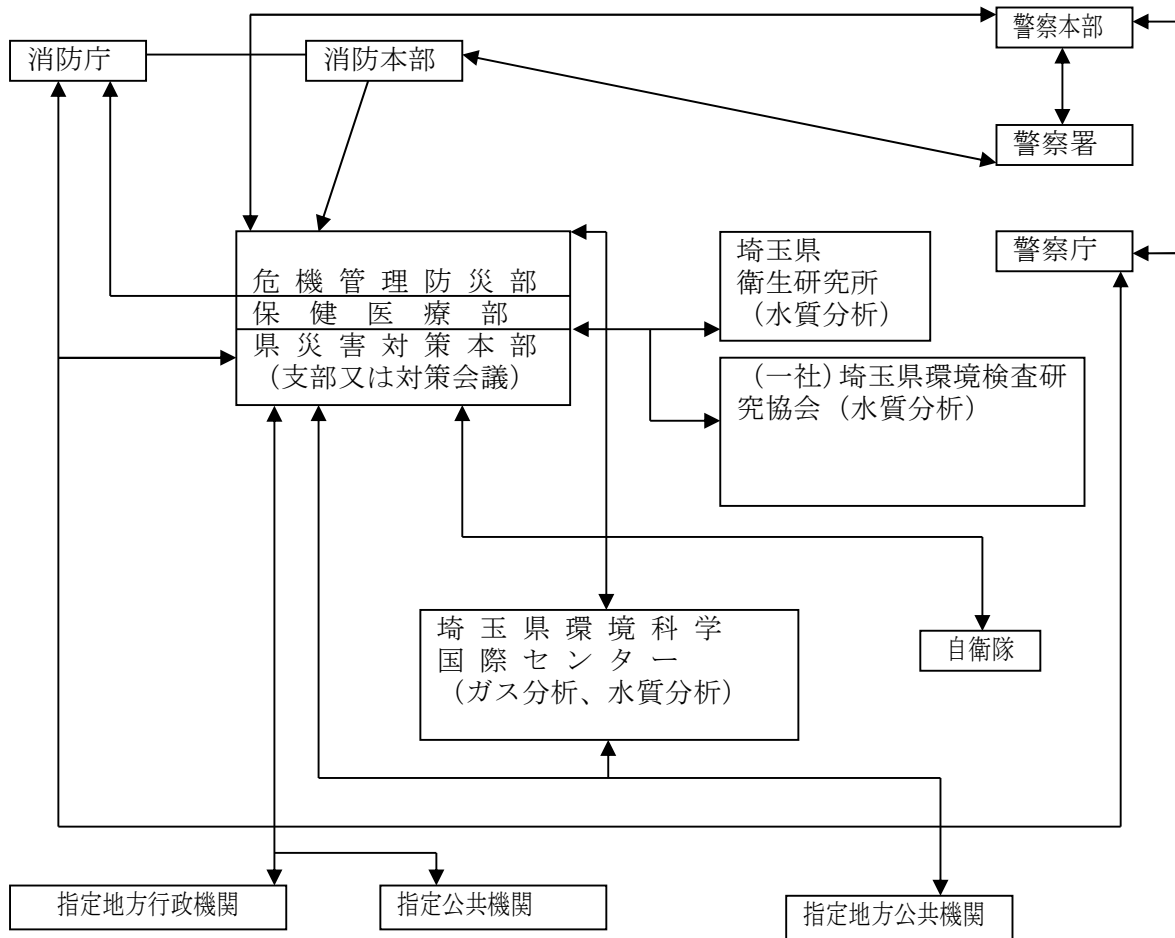
薬務課：R5.3.31 現在

	期末施設数
製造業	189
輸入業	60
一般販売業	1,783
農薬用品目販売業	302
特定品目販売業	64
電気めっき業	100
金属熱処理業	3
運送業	19
しろあり防除業	0
特定毒物研究者	78
特定毒物使用者	25
合計	2,623

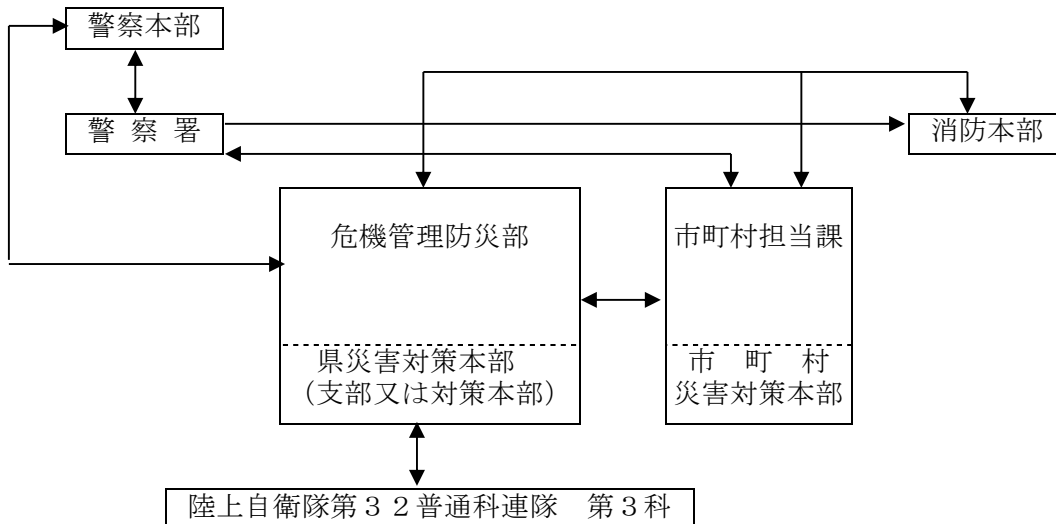
(資料編VI-2-4) 毒劇物等による人身被害の連絡通報体制



(資料編VI-2-5) 毒劇物等による人身被害の原因解明のための連絡体制



(資料編VI-2-6) 自衛隊有毒物質汚染除去派遣要請連絡系統 (3原則該当時)



(資料編VI-2-7) 陸上自衛隊災害派遣要請連絡系統

