



## ■ 決算のポイント

- ✓ 純損失**32億1,696万円**、前年度比約**8.1億円悪化**
- ✓ 施設運転管理等の委託先民間企業の人件費の増加などにより、**維持管理経費**が前年度比約**9.3億円増**
- ✓ 処理水量は前年度比**4,063万立方メートル**、**6.0%減**
- ✓ 関係市町の**維持管理負担金**は単価の増額改定により、前年度比約**3.0億円増**

### 収益的収支の状況 (消費税及び地方消費税を除く)

■ 収益	<b>491億 768万円</b>	(対前年度比	▲3,616万円)
■ 費用	<b>523億2,464万円</b>	(対前年度比	+7億7,776万円)
■ 収支差	<b>▲32億1,696万円</b>	(対前年度比	▲8億1,392万円)

- ✓ 収益の主なもの：維持管理負担金、一般会計繰入金等
- ✓ 費用の主なもの：汚水処理や維持管理の経費、減価償却費等

### 資本的収支の状況 (消費税及び地方消費税を含む)

■ 収入	<b>435億3,533万円</b>	(対前年度比	+243億9,874万円)
■ 支出	<b>494億7,127万円</b>	(対前年度比	+248億7,356万円)
■ 収支差	<b>▲59億3,594万円</b>	(対前年度比	▲4億7,482万円)

- ✓ 収入の主なもの：国庫補助金、建設負担金、企業債等
  - ✓ 支出の主なもの：施設の建設改良の経費、企業債の元金償還
- ※ 収支差のマイナスは損益勘定留保資金等で補填

## ■ 業績ハイライト ( )は前年度実績

**業務量** **6億3,199万立方メートル**※  
(6億7,262万立方メートル)

※1日平均：50mプールで約693杯分に相当

- ・ 約567万人の家庭排水等を良好な水質にして河川へ放流

### 維持管理 (税抜。減価償却費等を除く。)

**汚水処理等経費：約278億円** **財源** 市町負担金239億円  
(約269億円)

- ・ 委託先民間企業等の**人件費** 81.6億円 (前年度比+9.0億円)
- ・ 老朽化が著しい施設の**修繕費** 74.0億円 (前年度比▲1.1億円)

### 設備投資 (税込。翌年度繰越を除く。)

**建設改良費：約438億円** **財源** 国庫補助金 188億円  
市町負担金 69億円  
県企業債 176億円  
(約189億円)

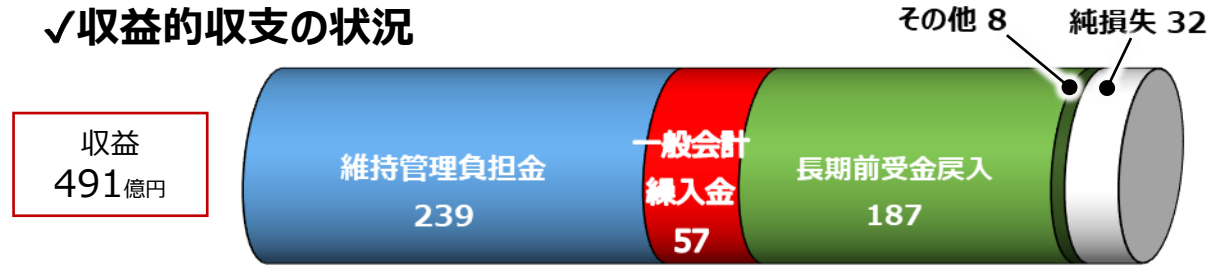
- ・ 八潮市道路陥没事故関係に約203億円 ※
- ・ 全国特別重点調査の結果を踏まえた対策に約27億円
- ・ 老朽化した機械電気設備の**改築**等に約116億円
- ・ 耐震基準に適合しない施設の**耐震化**等に約40億円
- ・ 再生可能エネルギーの活用促進による**温暖化対策**等に約15億円

※ 救助に係る経費など受益者負担とすることが適当でない経費については、県一般会計からの補助を受ける。



## ■ 財務ハイライト

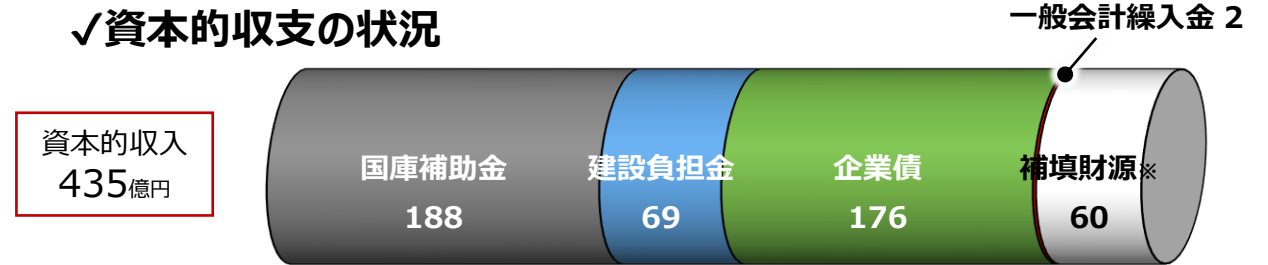
### ✓収益的収支の状況



消費税及び地方消費税を含まない



### ✓資本的収支の状況



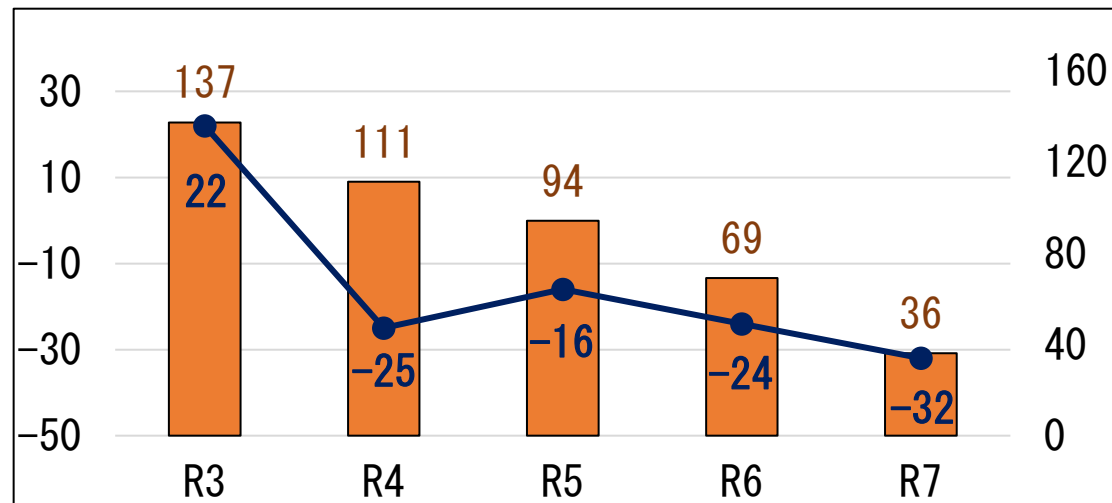
消費税及び地方消費税を含む



※ 資本的収入が不足する分は損益勘定留保資金等で補填

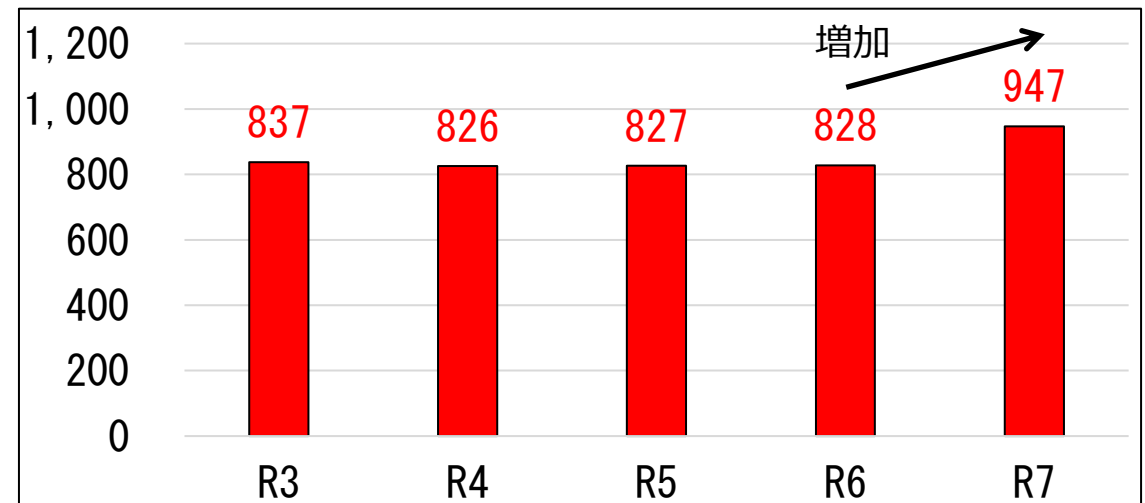
### ✓損益の推移

(億円 折線：純利益・左目盛 棒：未処分利益・右目盛)



### ✓企業債残高の推移

(億円)





## <流域下水道管内図>



**流域下水道とは**  
 県内47の市や町の公共下水道をつないで下水を集め、終末処理場でまとめて処理する下水道で、県が建設し管理しています。

流域	処理場	関係市町	令和7年度年間処理水量	令和6年度末処理人口
荒川左岸南部	荒川水循環センター	さいたま市、川口市、上尾市、蕨市、戸田市	212,133,637 m <sup>3</sup>	2,011,095 人
荒川左岸北部	元荒川水循環センター	熊谷市、行田市、鴻巣市、桶川市、北本市	47,114,372 m <sup>3</sup>	339,723 人
荒川右岸	新河岸川水循環センター	川越市、所沢市、狭山市、入間市、朝霞市、志木市、和光市、新座市、富士見市、ふじみ野市、三芳町、川島町、吉見町	192,042,200 m <sup>3</sup>	1,646,475 人
	新河岸川上流水循環センター			
中川	中川水循環センター	さいたま市の一部、川口市の一部、春日部市、草加市、越谷市、八潮市、三郷市、蓮田市、幸手市、吉川市、白岡市、伊奈町、宮代町、杉戸町、松伏町	154,440,191 m <sup>3</sup>	1,439,356 人
古利根川	古利根川水循環センター	久喜市、加須市	14,088,956 m <sup>3</sup>	112,643 人
荒川上流	荒川上流水循環センター	深谷市、寄居町	2,366,203 m <sup>3</sup>	25,175 人
市野川	市野川水循環センター	滑川町、嵐山町、小川町	4,521,401 m <sup>3</sup>	39,092 人
利根川右岸	小山川水循環センター	本庄市、美里町、神川町、上里町	5,282,703 m <sup>3</sup>	56,025 人
計	8流域 9水循環センター	47市町	631,989,663 m <sup>3</sup>	5,669,584 人