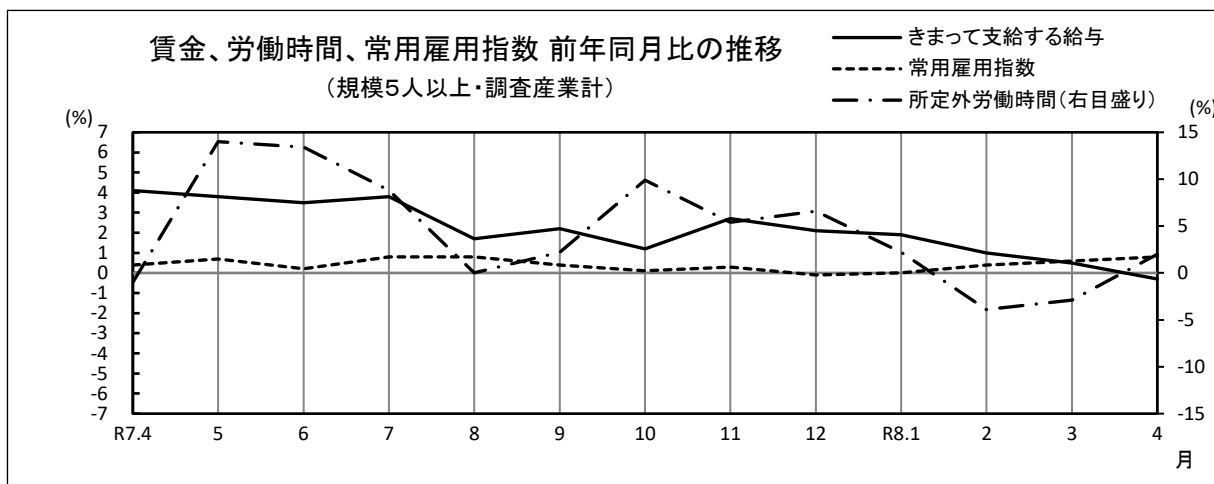


毎月勤労統計調査地方調査 結果の概要 埼玉県

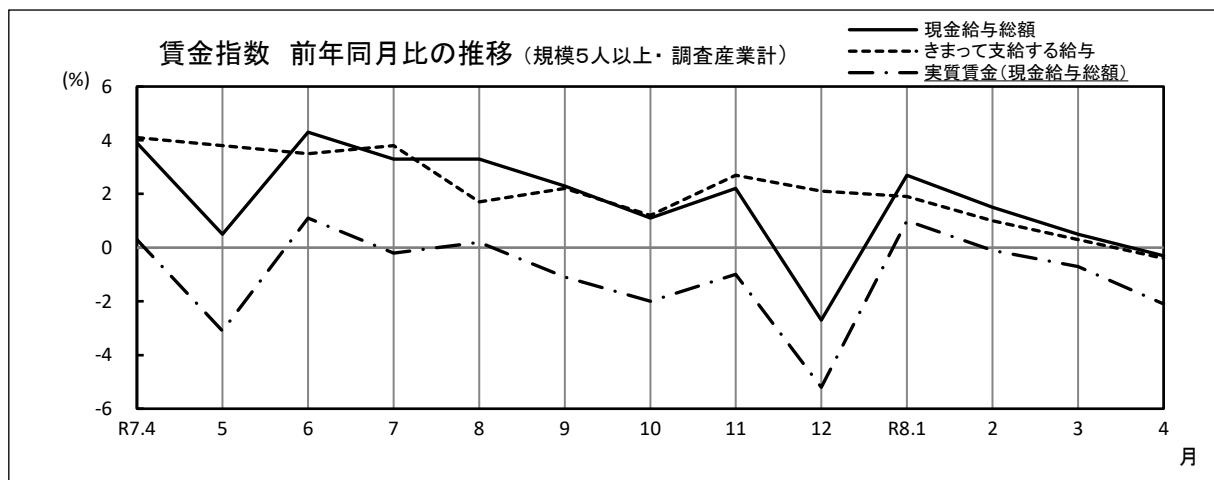
■ 今月の概況(規模5人以上)

	1人平均月間	前年同月比	
きまって支給する給与(定期給与)	272,815 円	△ 0.4% ↘	31月ぶりマイナス
所定外労働時間	10.0 時間	2.0% ↗	3月ぶりプラス
常用労働者数	2,267,872 人	0.8% ↗	3月連続プラス



1 賃金の動き

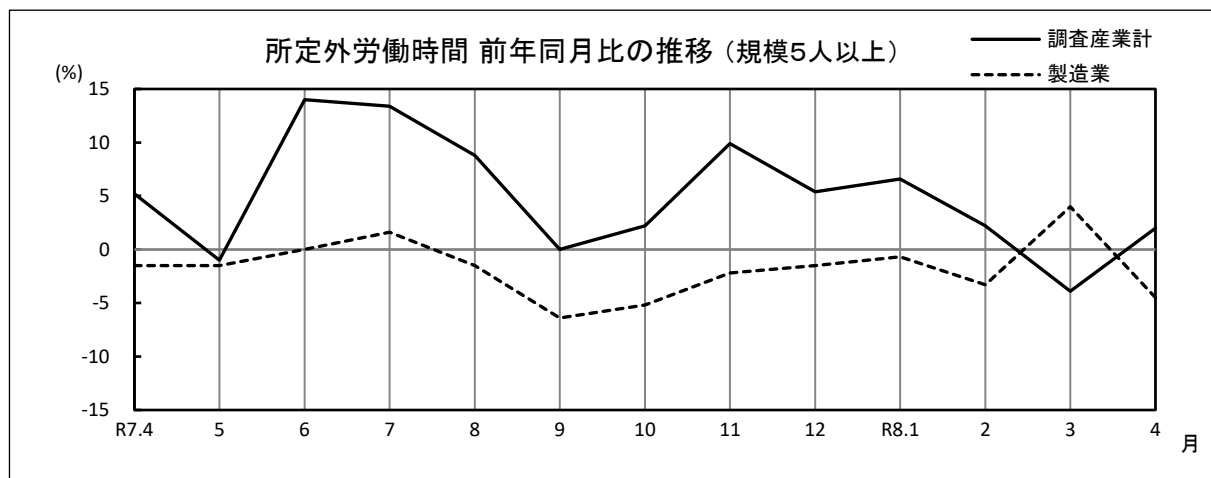
	規模5人以上		規模30人以上	
	1人平均月間	前年同月比	1人平均月間	前年同月比
現金給与総額	280,194 円	△ 0.3% ↘	303,526 円	2.8% ↗
一般労働者	388,450 円	3.3% ↗	397,837 円	3.4% ↗
パートタイム労働者	114,200 円	△ 6.5% ↘	131,329 円	1.6% ↗
きまって支給する給与(定期給与)	272,815 円	△ 0.4% ↘	296,782 円	3.0% ↗
所定内給与	252,106 円	△ 0.7% ↘	270,163 円	2.4% ↗
所定外給与(超過労働給与)	20,709 円	5.5% ↗	26,619 円	9.8% ↗
特別に支払われた給与	7,379 円	△ 0.4% ↘	6,744 円	△ 5.4% ↘
実質賃金(現金給与総額)	—	△ 2.1% ↘	—	1.1% ↗



2 労働時間の動き

	規模5人以上		規模30人以上	
	1人平均月間	前年同月比/差	1人平均月間	前年同月比/差
出勤日数	17.3 日	*△ 0.5日 ↓	17.8 日	* 0.0日 →
総実労働時間	133.8 時間	△ 3.4% ↓	140.1 時間	△ 0.2% ↓
一般労働者	170.3 時間	1.0% ↗	170.1 時間	1.8% ↗
パートタイム労働者	77.8 時間	△ 11.4% ↓	85.4 時間	△ 5.7% ↓
所定内労働時間	123.8 時間	△ 3.8% ↓	128.5 時間	△ 0.4% ↓
所定外労働時間	10.0 時間	2.0% ↗	11.6 時間	2.7% ↗
製造業の所定外労働時間	12.8 時間	△ 4.5% ↓	14.5 時間	0.0% →

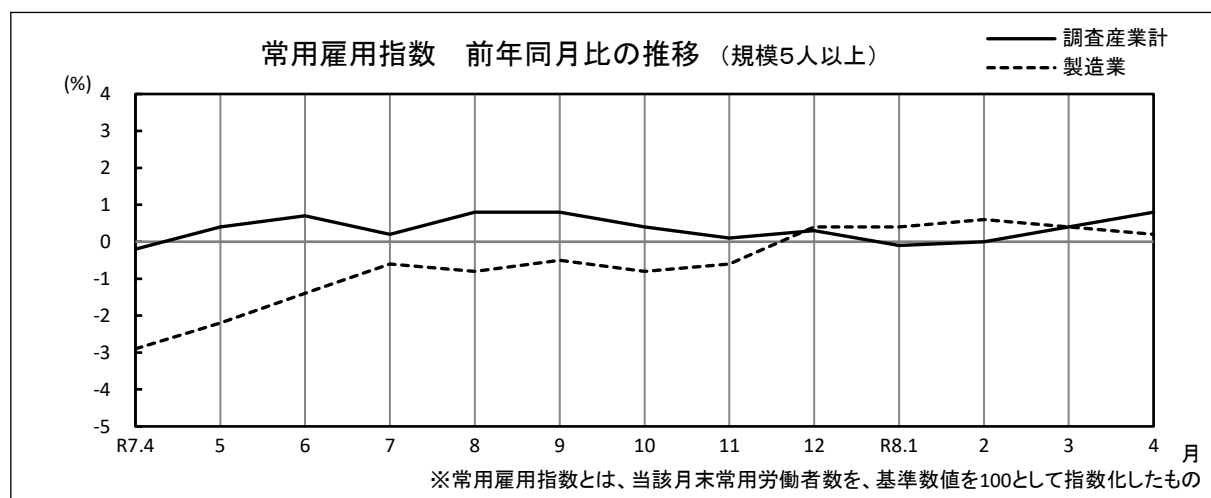
* 前年同月差



3 雇用の動き

	規模5人以上		規模30人以上	
		前年同月比/差		前年同月比/差
常用労働者数	2,267,872 人	0.8% ↗	1,307,105 人	0.1% ↗
一般労働者	1,378,274 人	△ 2.8% ↓	847,203 人	△ 0.5% ↓
パートタイム労働者	889,598 人	6.9% ↗	459,902 人	1.3% ↗
製造業の常用労働者数	364,614 人	0.2% ↗	283,597 人	△ 0.6% ↓
パートタイム労働者比率	39.2 %	* 2.2ポイント ↗	35.2 %	* 0.4ポイント ↗

* 前年同月差



注1) 前年同月比は指数等により算出した前年からの増減率のため、実数から算出した増減率とは一致しない場合があります。

注2) 今回の調査対象事業所は1,406事業所、回答事業所数は994事業所、回収率は70.7%です。