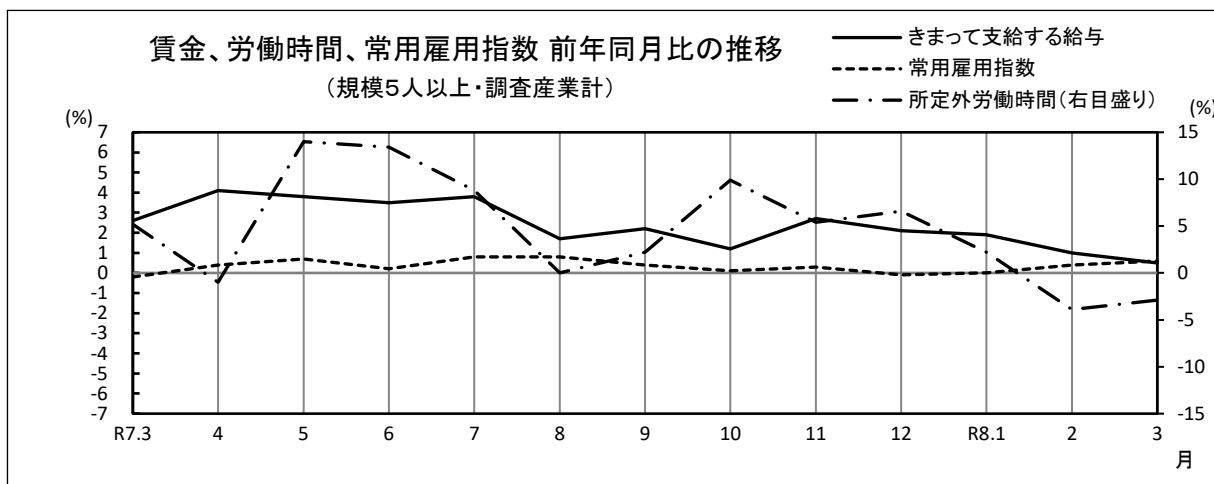


毎月勤労統計調査地方調査 結果の概要 埼玉県

■ 今月の概況(規模5人以上)

	1人平均月間	前年同月比	
きまって支給する給与(定期給与)	265,329 円	0.3% ↗	30月連続プラス
所定外労働時間	9.8 時間	△ 2.9% ↘	2月連続マイナス
常用労働者数	2,246,434 人	0.6% ↗	2月連続プラス



1 賃金の動き

現金給与総額

一般労働者	397,982 円	3.3% ↗
パートタイム労働者	114,595 円	△ 7.2% ↘
きまって支給する給与(定期給与)	265,329 円	0.3% ↗
所定内給与	247,263 円	0.6% ↗
所定外給与(超過労働給与)	18,066 円	△ 3.6% ↘
特別に支払われた給与	19,933 円	3.1% ↗
実質賃金(現金給与総額)	—	△ 0.7% ↘

規模5人以上

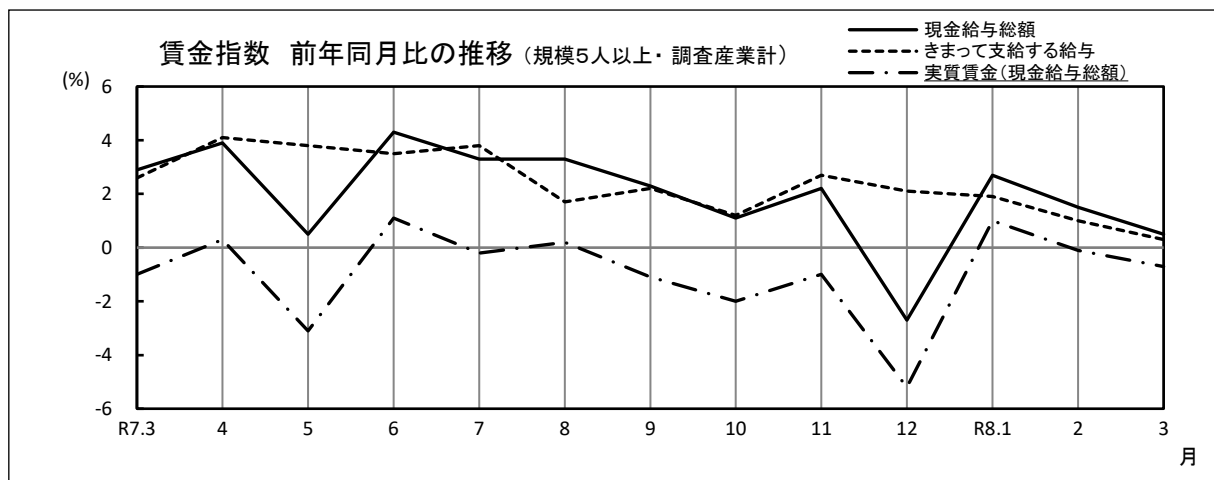
1人平均月間 前年同月比

現金給与総額	285,262 円	0.5% ↗
きまって支給する給与	265,329 円	0.3% ↗
実質賃金(現金給与総額)	—	△ 0.7% ↘

規模30人以上

1人平均月間 前年同月比

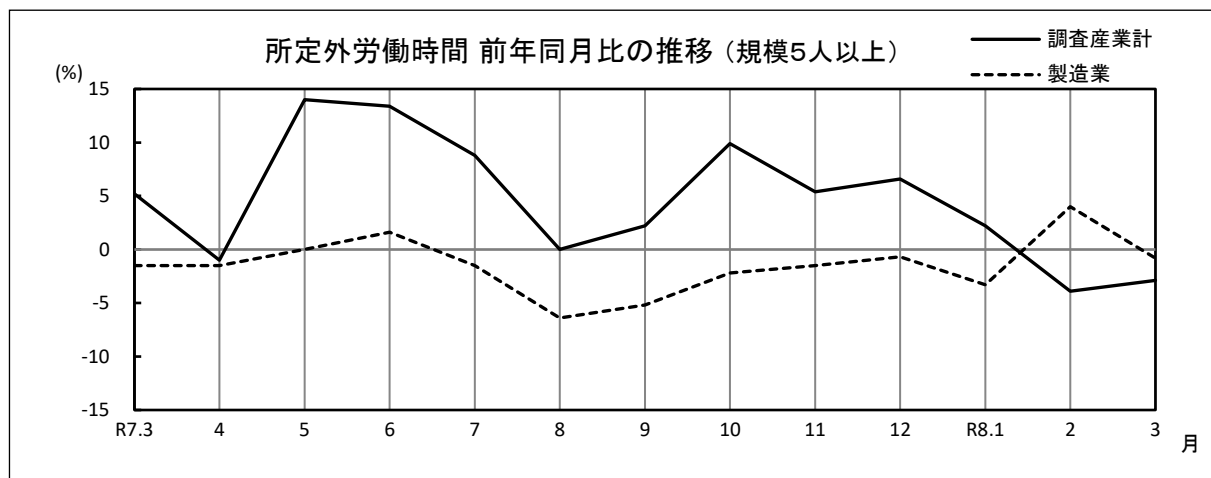
現金給与総額	314,393 円	4.2% ↗
きまって支給する給与	287,377 円	1.6% ↗
実質賃金(現金給与総額)	—	2.9% ↗



2 労働時間の動き

	規模5人以上		規模30人以上	
	1人平均月間	前年同月比/差	1人平均月間	前年同月比/差
出勤日数	16.6 日	*△ 0.1日 ↓	16.9 日	* 0.0日 →
総実労働時間	127.9 時間	△ 2.0% ↓	133.5 時間	△ 0.8% ↓
一般労働者	161.5 時間	0.5% ↗	160.9 時間	0.4% ↗
パートタイム労働者	77.0 時間	△ 7.1% ↓	84.3 時間	△ 3.3% ↓
所定内労働時間	118.1 時間	△ 1.9% ↓	121.9 時間	△ 0.8% ↓
所定外労働時間	9.8 時間	△ 2.9% ↓	11.6 時間	△ 1.6% ↓
製造業の所定外労働時間	13.0 時間	△ 0.8% ↓	14.3 時間	0.0% →

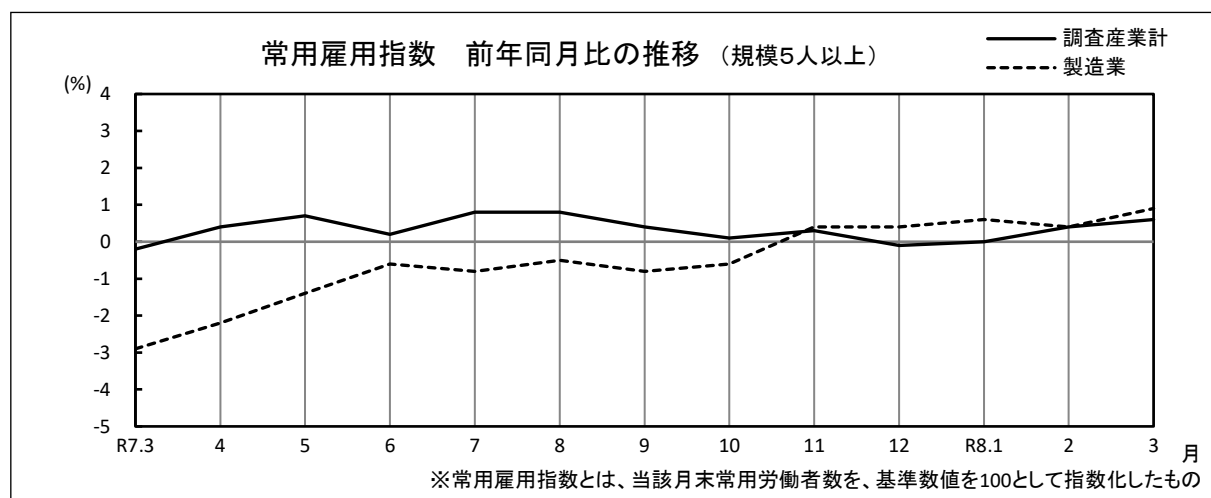
* 前年同月差



3 雇用の動き

	規模5人以上		規模30人以上	
		前年同月比/差		前年同月比/差
常用労働者数	2,246,434 人	0.6% ↗	1,285,500 人	△ 0.3% ↓
一般労働者	1,352,000 人	△ 0.9% ↓	826,845 人	△ 1.4% ↓
パートタイム労働者	894,434 人	3.2% ↗	458,655 人	1.8% ↗
製造業の常用労働者数	362,077 人	0.9% ↗	281,142 人	△ 1.1% ↓
パートタイム労働者比率	39.8 %	* 1.0ポイント ↗	35.7 %	* 0.8ポイント ↗

* 前年同月差



注1) 前年同月比は指数等により算出した前年からの増減率のため、実数から算出した増減率とは一致しない場合があります。

注2) 今回の調査対象事業所は1,406事業所、回答事業所数は984事業所、回収率は70.0%です。