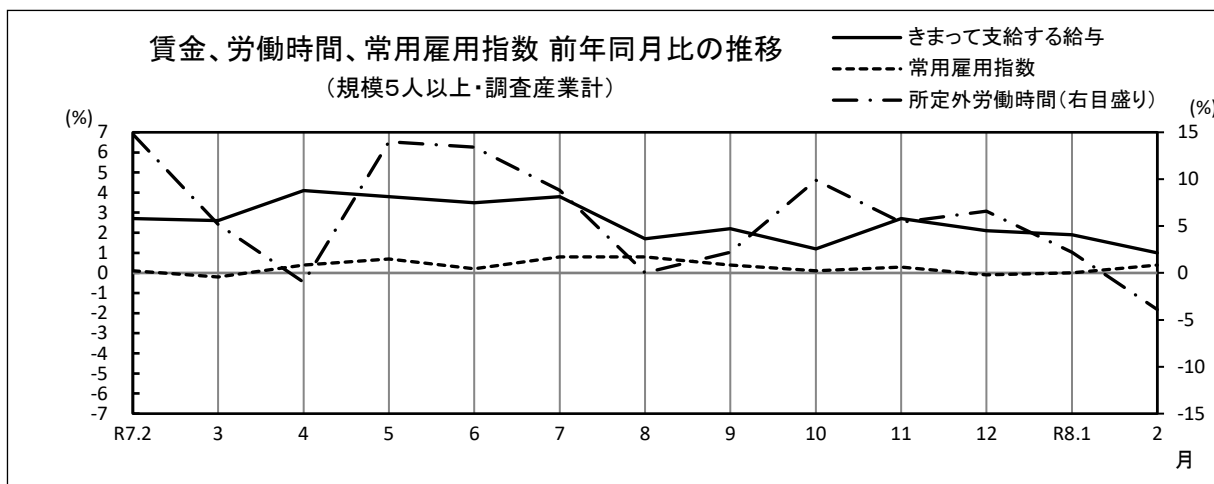


毎月勤労統計調査地方調査 結果の概要 埼玉県

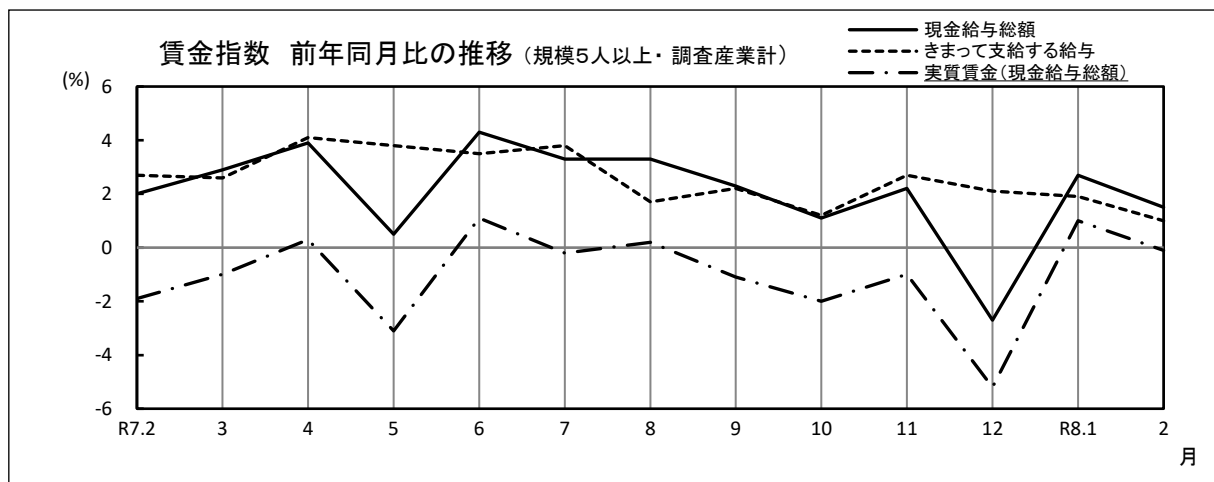
■ 今月の概況(規模5人以上)

	1人平均月間	前年同月比	
きまって支給する給与(定期給与)	265,257 円	1.0% ↗	29月連続プラス
所定外労働時間	9.7 時間	△ 3.9% ↘	10月ぶりマイナス
常用労働者数	2,253,948 人	0.4% ↗	3月ぶりプラス



1 賃金の動き

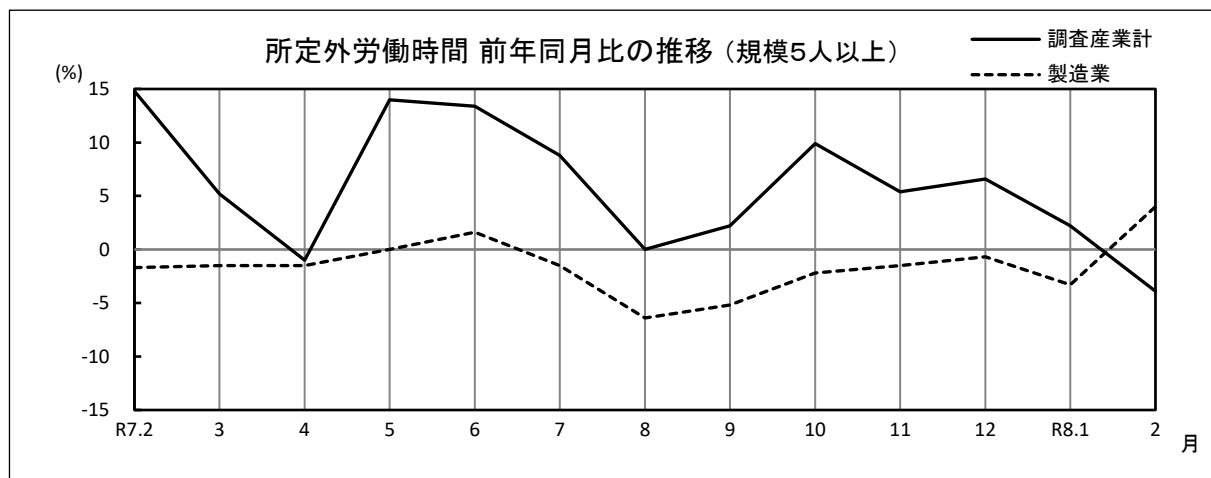
	規模5人以上		規模30人以上	
	1人平均月間	前年同月比	1人平均月間	前年同月比
現金給与総額	269,200 円	1.5% ↗	288,256 円	△ 0.1% ↘
一般労働者	373,649 円	2.7% ↗	378,015 円	1.2% ↗
パートタイム労働者	109,513 円	△ 2.1% ↘	125,309 円	1.2% ↗
きまって支給する給与(定期給与)	265,257 円	1.0% ↗	286,015 円	0.2% ↗
所定内給与	247,262 円	1.1% ↗	263,824 円	0.5% ↗
所定外給与(超過労働給与)	17,995 円	△ 1.6% ↘	22,191 円	△ 3.7% ↘
特別に支払われた給与	3,943 円	59.8% ↗	2,241 円	△ 27.5% ↘
実質賃金(現金給与総額)	—	△ 0.1% ↘	—	△ 1.7% ↘



2 労働時間の動き

	規模5人以上		規模30人以上	
	1人平均月間	前年同月比/差	1人平均月間	前年同月比/差
出勤日数	16.4 日	*△ 0.3日 ↓	16.7 日	*△ 0.3日 ↓
総実労働時間	126.0 時間	△ 3.1% ↓	131.1 時間	△ 3.6% ↓
一般労働者	159.4 時間	△ 1.6% ↓	157.6 時間	△ 2.5% ↓
パートタイム労働者	75.0 時間	△ 6.7% ↓	83.0 時間	△ 3.5% ↓
所定内労働時間	116.3 時間	△ 3.0% ↓	119.8 時間	△ 3.5% ↓
所定外労働時間	9.7 時間	△ 3.9% ↓	11.3 時間	△ 4.2% ↓
製造業の所定外労働時間	13.0 時間	4.0% ↗	14.2 時間	6.8% ↗

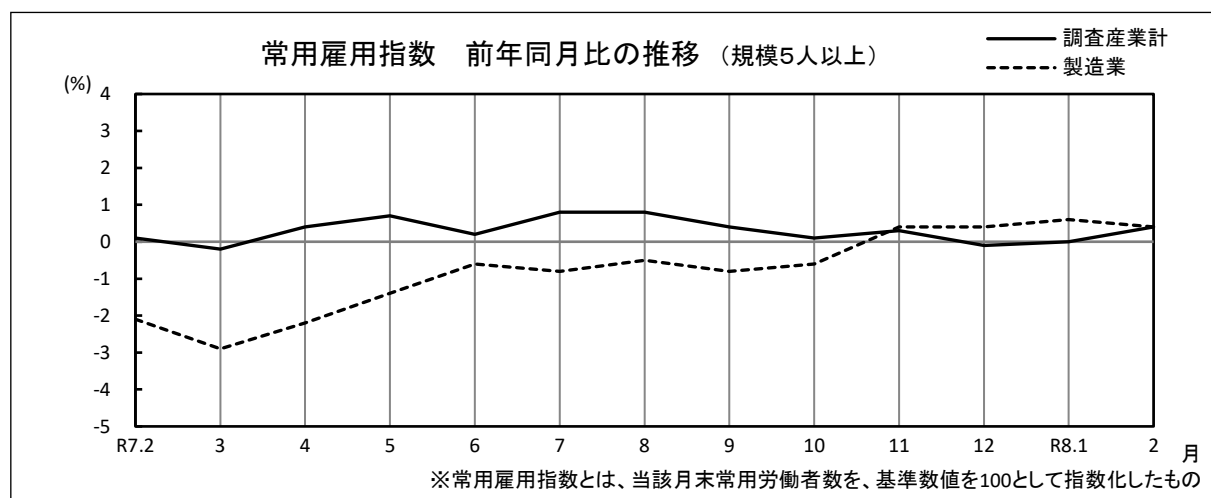
* 前年同月差



3 雇用の動き

	規模5人以上		規模30人以上	
		前年同月比/差		前年同月比/差
常用労働者数	2,253,948 人	0.4% ↗	1,288,272 人	△ 0.8% ↓
一般労働者	1,361,859 人	△ 0.5% ↓	831,632 人	△ 3.1% ↓
パートタイム労働者	892,089 人	1.7% ↗	456,640 人	3.3% ↗
製造業の常用労働者数	363,201 人	0.4% ↗	281,427 人	△ 0.9% ↓
パートタイム労働者比率	39.6 %	* 0.5ポイント ↗	35.4 %	* 1.4ポイント ↗

* 前年同月差



注1) 前年同月比は指数等により算出した前年からの増減率のため、実数から算出した増減率とは一致しない場合があります。

注2) 今回の調査対象事業所は1,406事業所、回答事業所数は971事業所、回収率は69.1%です。