

埼玉県の水道

令和7年度版

(令和6年度水道統計調査資料)



埼玉県マスコット「さいたまっち」「コバトン」

埼玉県保健医療部生活衛生課

目 次

I	各表の諸元、用語の定義	1
II	本県の水道の概況	4
III	水道普及状況	10
1	本県における給水人口と水道普及率の推移	11
2	全国の水道普及状況	12
3	市町村別水道普及状況 (上水道・簡易水道・専用水道給水人口、普及率等)	13
4	保健所管内別水道普及状況	18
IV	水道事業の概要	19
1	水道用水供給事業	23
(1)	水道用水供給事業の概要 (供給対象団体数、人口、年間収入、年間取水量等)	25
(2)	受水団体の状況 (年間取水量、県水受水量)	26
(3)	県水(用水供給)受水開始年表	28
2	上水道事業	29
(1)	上水道事業概況 (給水人口、原水の種別、浄水方法、実績年間給水量等)	30
(2)	上水道水源別内訳	32
(3)	上水道経営分析 (営業収益、給水収益、企業債利息、減価償却費、供給単価等)	34
(4)	上水道管種別延長	36
3	簡易水道事業	39
(1)	経営区分、給水人口、原水の種別、実績年間給水量等	
4	専用水道	41
(1)	竣工年月日、給水人口、原水の種別、施設能力等	
5	簡易専用水道	51
(1)	施設数、受検数、受検率	
6	自家用水道	54
(1)	用途、計画給水人口、現在給水人口等	

V	水道事業認可状況	57
1	水道用水供給事業認可状況	58
2	上水道事業認可状況	59
VI	水利権等取得状況	61
1	水道用水供給事業水利権取得状況	62
2	市町村等水道の水利権取得状況	63
3	市町村等水道の水利権集計表	65
VII	県費及び国庫補助事業費の概要	69
1	令和6年度山間山添い地域水道水源開発施設整備費償還金補助（県費）	70
2	令和6年度水道施設整備費国庫補助金及び生活基盤施設耐震化等交付金 整理表	71
VIII	その他参考資料	72
1	都道府県水道トップテン	73
2	実績年間給水量の推移	74
3	年度別人口、給水量の推移一覧表	76
4	上水道料金一覧表	77
5	上水道配水池容量	79
6	上水道耐震化状況	80

I 各表の諸元、用語の定義

I 各表の諸元、用語の定義

1 各表の諸元

この資料は、「令和6年度水道統計調査」の結果を基に、一部を他の資料で補って作成したものである。したがって、特に年月日等の記述がない場合は、令和7年3月31日現在（令和6年度実績）の値となる。

2 用語の定義

(1) 水道の種類

上水道：計画給水人口5,001人以上の水道

簡易水道：計画給水人口101人以上5,000人以下の水道

専用水道：次のいずれかに該当するもの

①100人を超える者にその居住に必要な水を供給するもの

②一日最大給水量が20m³を超えるもの

ただし、他の水道からのみ供給を受け、地中又は地表に設置される施設が次のいずれかに該当するものは除く

・口径25mm以上の導管の全長が1,500m以下

・水槽の有効容量の合計が100m³以下

自家用水道：50人以上又は10世帯以上の世帯にその飲用に必要な水を供給するもののうち、水道法の規制を受けないもの

飲料水供給施設：給水人口が50人以上100人以下の給水施設

国土交通省では、簡易水道の布設条件が整わない過疎地域などにおける水道の普及を目的として、簡易水道等施設整備費国庫補助金取扱要領で、上記の給水施設を飲料水供給施設と定義し、国庫補助事業を設けている。

なお、埼玉県では、自家用水道のうち居住の用に供する施設で、かつ計画給水人口が50人以上100人以下の施設をさす。

簡易専用水道：水道事業体から供給される水のみを水源とする飲料水の供給施設で、受水槽の有効容量が10m³を超えるもの（専用水道に該当するものを除く）

水道用水供給事業：水道事業体に水道用水（浄水）を供給する事業

(2) 水道普及状況に関するもの

行政区域内人口：令和2年国勢調査に基づく令和7年4月1日現在の推計人口（埼玉県総務部統計課資料）

普及率 = $\frac{\text{現在給水人口}}{\text{行政区域内人口}} \times 100$

(3) 水道事業の概要に関するもの

有収水量 : 料金徴収の対象となった水量

有効無収水量 : 管洗浄用、公衆便所用、公衆飲料用、消火用及び演習用等の水量、メーター不感水量等

有効水量 : 有収水量＋有効無収水量

供給単価 = $\frac{\text{給水収益}}{\text{年間有収水量}}$

給水原価 = $\frac{\text{総費用} - (\text{受託工事費} + \text{附帯事業費} + \text{材料及び不用品売却原価}) - \text{長期前受金戻入}}{\text{年間有収水量}}$

料金回収率 = $\frac{\text{供給単価}}{\text{給水原価}} \times 100$

※この値が100%を下回っている場合、給水にかかる費用が料金収入のみでは賄えていない（逆ざやになっている）ことを意味する。

施設最大稼働率 = $\frac{\text{一日最大給水量 (分水を含む)}}{\text{現在施設能力}} \times 100$

負荷率 = $\frac{\text{一日平均給水量 (分水を含む)}}{\text{一日最大給水量 (分水を含む)}} \times 100$

有効率 = $\frac{\text{年間有効水量 (分水を含む)}}{\text{年間給水量 (分水を含む)}} \times 100$

有収率 = $\frac{\text{年間有収水量 (分水を含む)}}{\text{年間給水量 (分水を含む)}} \times 100$

利用量率 = $\frac{\text{年間給水量 (分水を含む)}}{\text{年間取水量 (分水を含む)}} \times 100$

Ⅱ 本県の水道の概況

II 本県の水道の概況

第II章では、本県の水道のうち、水道普及状況、各水道事業の概要、水道事業認可状況、水利権等取得状況、県費及び国庫補助事業費の概要、給水量及び水道料金の状況について、各々の概況として取りまとめるものである。

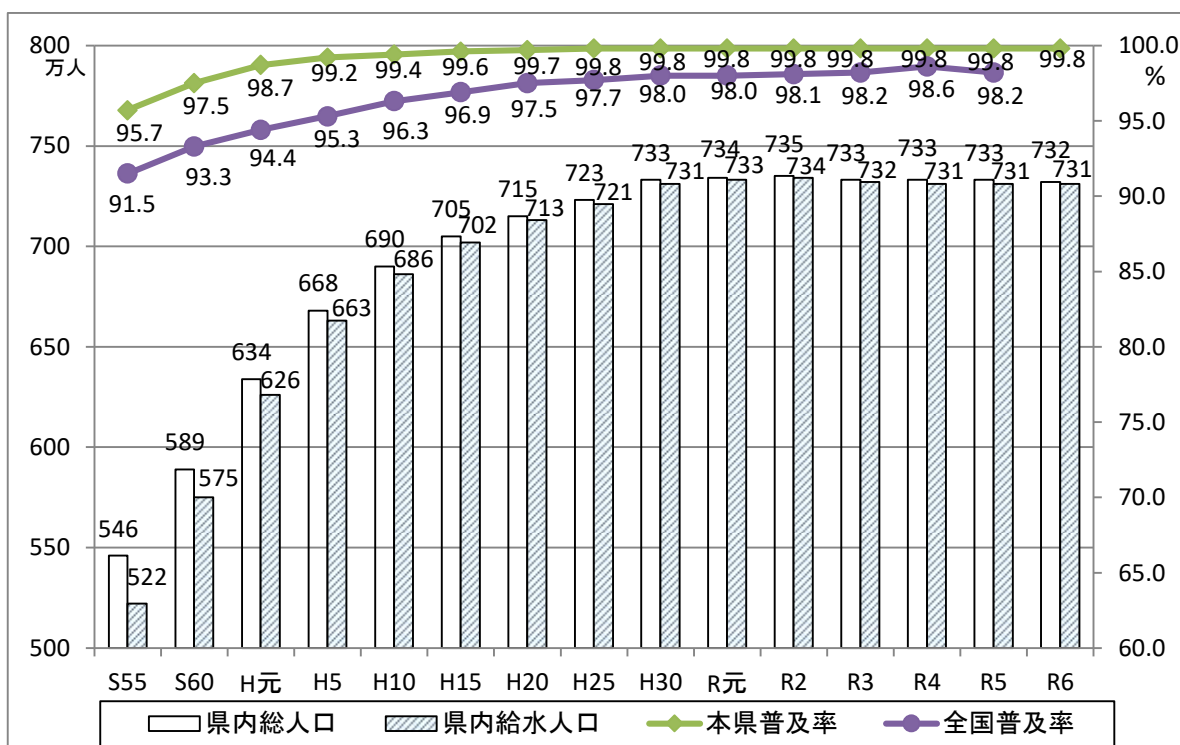
なお、第III章以降に詳細なデータ等を掲載している。

1 水道普及状況

令和6年度末現在の本県の人口は7,321,033人であり、給水人口は7,306,806人（内訳：上水道事業7,294,912人、簡易水道事業4,144人、専用水道7,750人）で、未普及人口は14,227人である。水道普及率としては99.8%となっている。

また、市町村別の水道普及率は、市99.8%、町99.0%、村98.6%となっている。

図II-1 水道普及状況の推移



2 水道事業の概要

(1) 水道用水供給事業

埼玉県水道用水供給事業は、平成3年3月30日に広域第一水道と広域第二水道を統合し、さらに飯能市等10事業体（11市町村）を新たに供給対象に加えて事業認可を取得した。

なお、平成12年4月からは、本庄市、旧都幾川・玉川水道企業団、上里町、飯能市、旧南河原村へ、10月からは神川町へ供給が開始され、現在は計画供給対象のすべての事業体（55事業体（茨城県五霞町を含む））に用水を供給している。また、平成16年3月31日及び平成25年6月7日には、浄水方法の変更（高度浄水処理の導入）に伴い、変更認可を取得している。

県営水道の水源はすべて表流水である。浄水場は、荒川から取水する大久保浄水場及び吉見浄水場、

江戸川から取水する庄和浄水場及び新三郷浄水場、利根川から取水する行田浄水場の5浄水場がある。

令和6年度の年間有収水量は624,654千 m^3 で、前年(634,187千 m^3)並みである。県水受水団体の年間取水量に占める県水の割合は76.7%である。県水受水団体の給水人口は、7,209,141人(五霞町を除く)で県全体の給水人口の98.5%に相当する。

また、1 m^3 当たりの料金(税抜き)は、平成11年4月1日から旧広域第一及び旧広域第二水道区域が61.78円、平成3年4月1日から給水を開始した拡大区域が86.13円であったが、平成17年4月1日の改定により全区域61.78円となった。

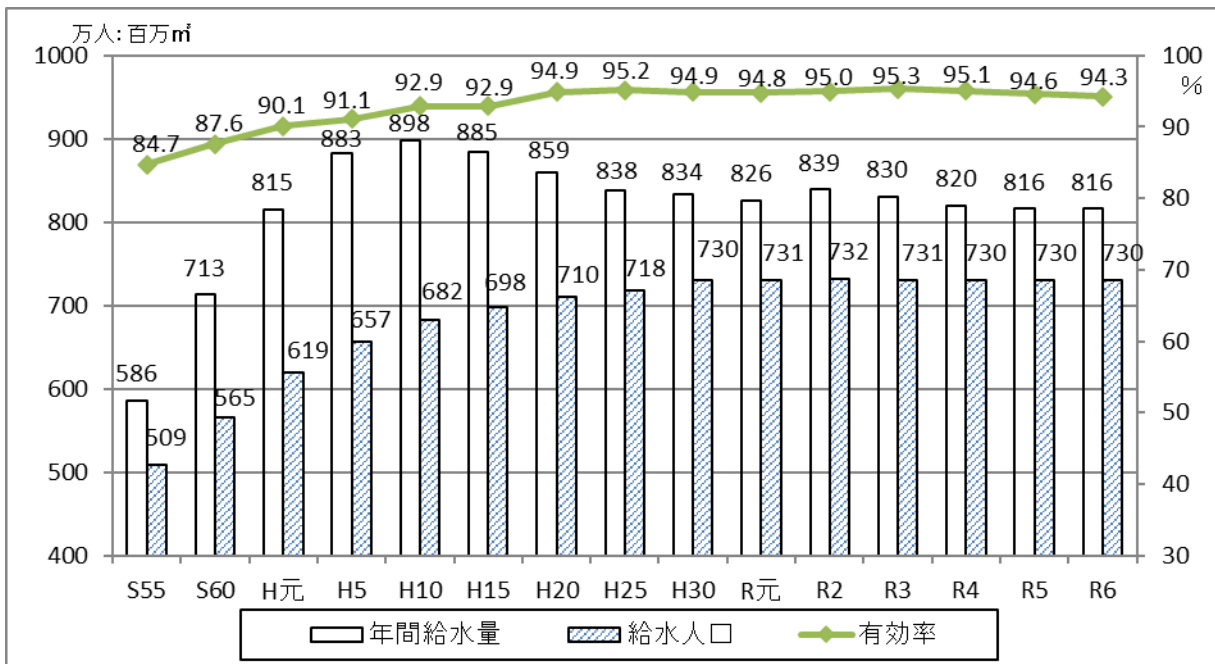
(2) 上水道事業

上水道事業は55事業(62市町)あり、現在給水人口は7,295,086人、年間給水量は815,913千 m^3 である。

年間給水量に対する有効率は94.3%、有収率は92.0%である。

上水道の水源のうち、75.2%が県水で、その他の表伏流水4.2%を加えると表伏流水全体で79.4%、地下水が20.6%となっている。

図Ⅱ-2 上水道給水人口・年間給水量の推移

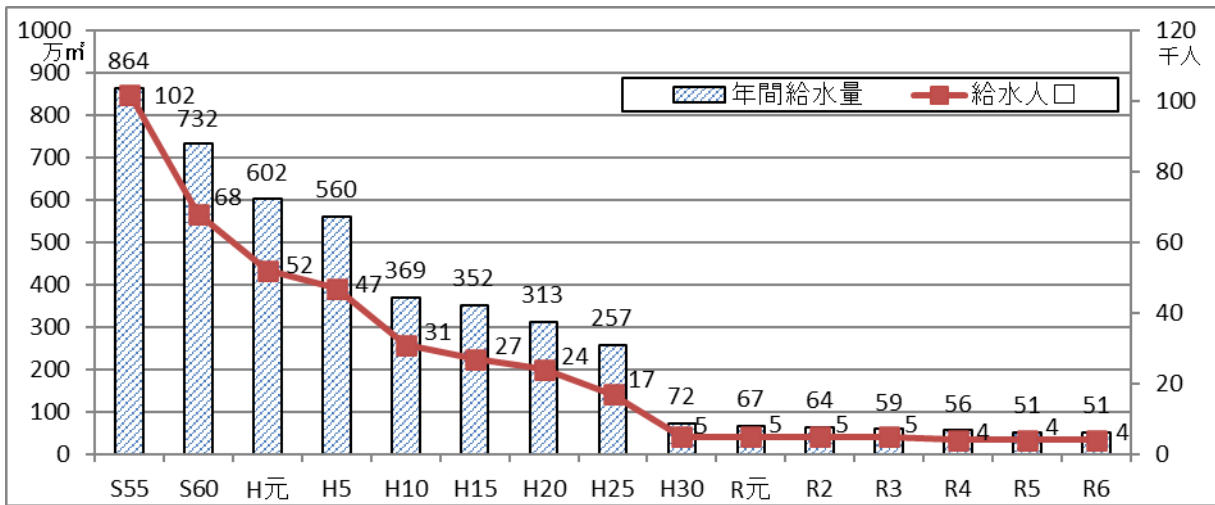


(3) 簡易水道

簡易水道事業数は4事業で、現在給水人口は前年より113人減り4,144人で、年間給水量は511千 m^3 である。

簡易水道については、財政基盤の強化を目的として、上水道事業との管理、経営の一体化等の推進が求められている。

図Ⅱ-3 簡易水道給水人口・年間給水量の推移

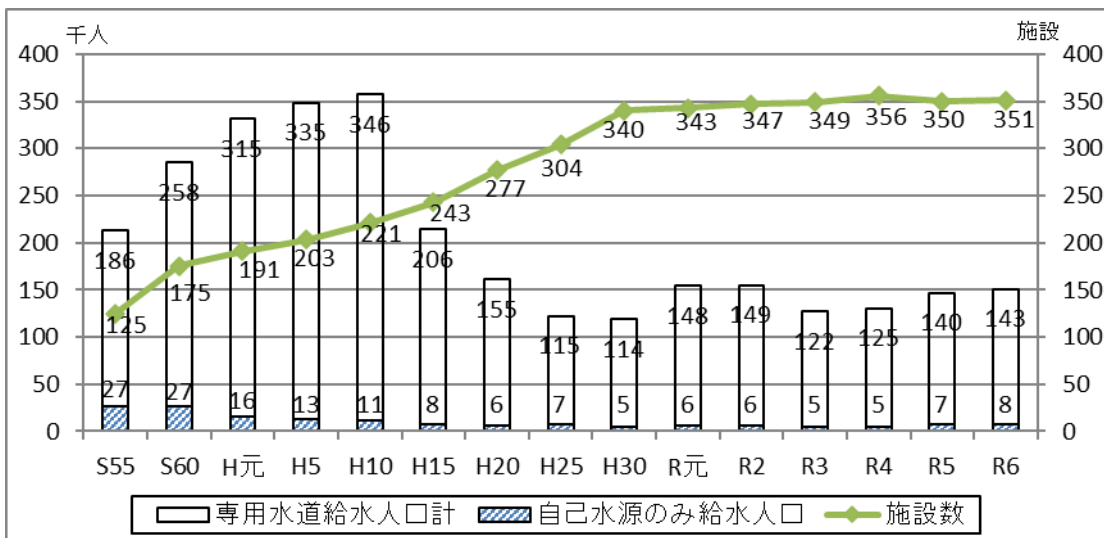


(4) 専用水道

専用水道施設数は 351 で、内訳は浄水受水のみのもものが 62、自己水源のみのもものが 59、併用が 230 である。

自己水源のみの専用水道の現在給水人口は 7,750 人、浄水受水及び併用の専用水道の給水人口（統計上は上水道の給水人口となる。）は 143,450 人である。

図Ⅱ-4 専用水道給水人口・施設数の推移



(5) 簡易専用水道

令和 6 年度末現在で把握されている簡易専用水道は、13,834 施設である。

水道法第 34 条の 2 第 2 項に基づく検査の受検数は 9,985 件（受検率 72.2%）となっている。

3 水道事業認可状況

令和6年度は、変更認可を取得した事業者はなかった。

4 水利権等取得状況

本県では、県企業局が25.703m³/秒（うち安定25.703m³/秒）の水利権を確保している。

また、11上水道事業、2簡易水道事業が合計で2.016916m³/秒（うち安定1.833850m³/秒、国有財産使用許可等0.176276m³/秒、その他0.006790m³/秒）の水利権を確保している。

したがって、県全体では、27.719916m³/秒（うち安定27.53685m³/秒、国有財産使用許可等0.176276m³/秒、その他0.006790m³/秒）となる。

5 県費及び国庫補助事業費の概要

令和6年度は、水道水源開発等施設整備費の水道施設機能維持整備費として、飯能市、嵐山町及び県企業局の3事業者が前年度からの本省繰越分を含め447,354千円（停電対策、浸水災害対策、高度浄水施設等整備）を受け入れた。

生活基盤施設耐震化等交付金では、水道施設耐震化事業として美里町ほか13事業者が前年度からの繰越分を含め383,820千円、水道事業運営基盤強化推進等事業として秩父広域市町村圏組合ほか1事業者が1,570,330千円を受け入れた。

防災・安全交付金では、東秩父村ほか7事業者が2,294,681千円を受け入れた。

県費補助金としては、秩父広域市町村圏組合、寄居町、深谷市の3事業者が山間山添い地域水道水源開発施設整備費償還金補助金16,371千円を受け入れた。

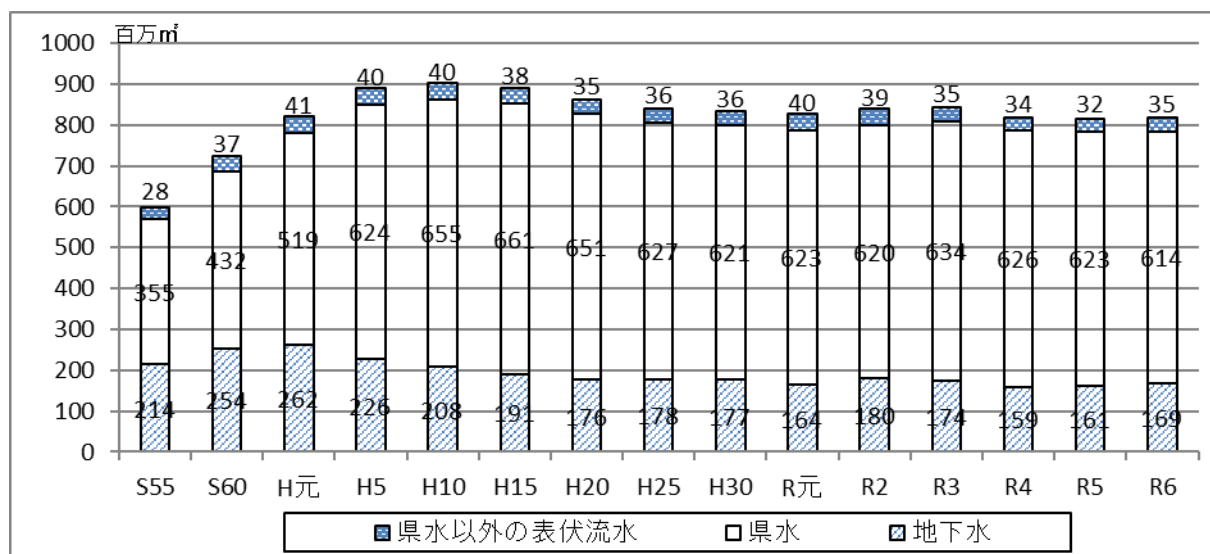
6 給水量の状況

(1) 年間給水量

本県の上水道、簡易水道、専用水道（自己水源のみ）全体の年間給水量は817,170千m³である。（ただし、専用水道については推計値）

水源別では、地下水が168,858千m³（20.7%）、県営用水供給事業による水（県水）が613,566千m³（75.2%）、県水以外の表伏流水が33,929千m³（4.1%）となっている。

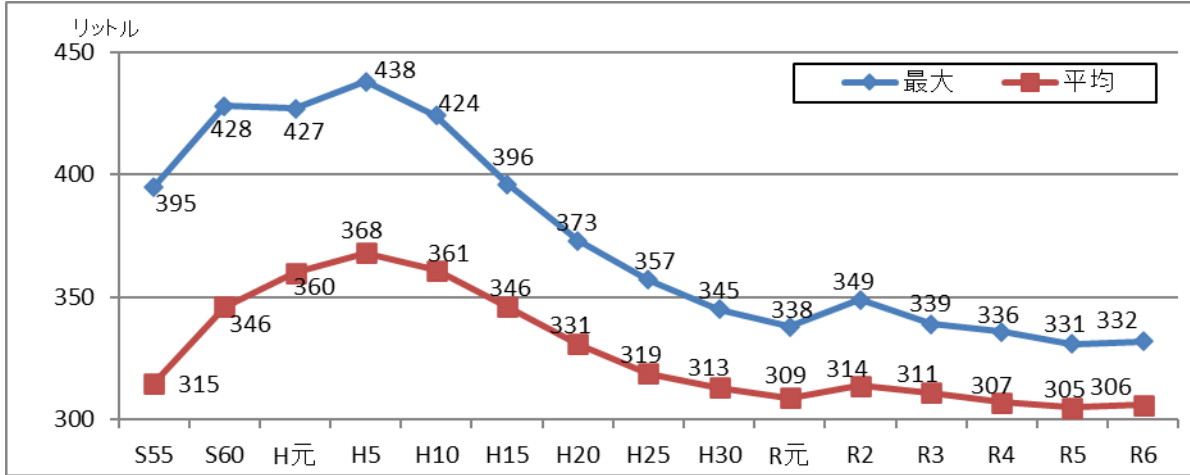
図Ⅱ-5 実績年間給水量の推移



(2) 1人1日当たり給水量

上水道の1人1日当たりの給水量は、最大が332リットル、平均が306リットルとなっている。

図Ⅱ-6 上水道1人1日給水量の推移



7 水道料金の状況

令和7年3月31日現在の本県の上水道における1か月10m³使用時の家庭用水道料金は、平均で1,214円であり、最高はときがわ町の1,947円、最低は本庄市の748円である。また、20m³使用時の家庭用水道料金は、平均で2,646円であり、最高はときがわ町の4,147円、最低は戸田市の1,749円である。

Ⅲ 水道普及状況

Ⅲ 水道普及状況

表Ⅲ－１ 本県における給水人口と水道普及率の推移

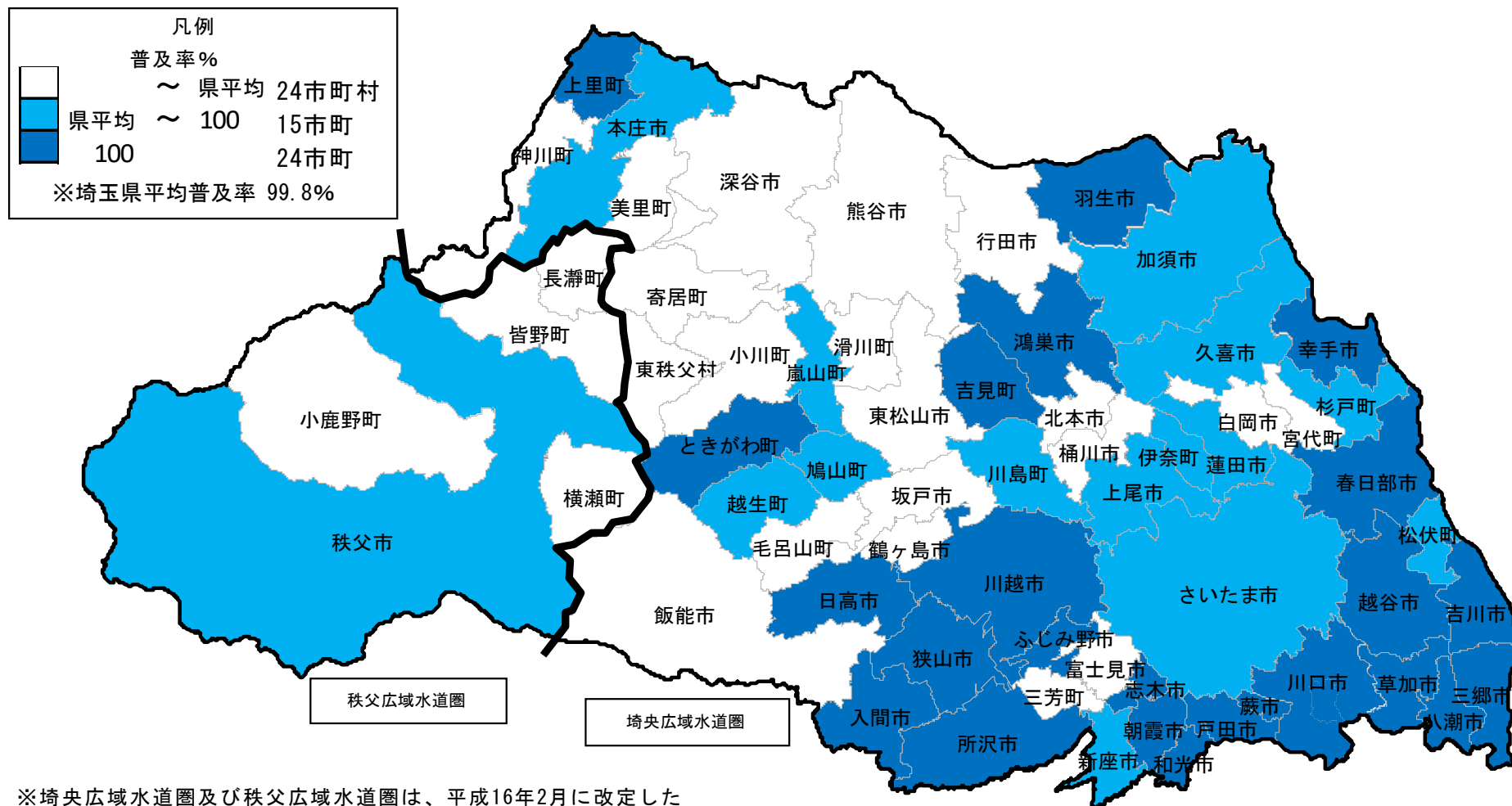
年度	行政区域内人口	上水道人口	簡易水道人口	専用水道人口 (自己水源のみ)	合計	普及率	全国普及率
	人	人	人	人	人	%	%
45	3,953,868	2,996,693	164,565	47,023	3,208,281	81.1	80.8
50	4,882,648	4,313,546	123,313	42,951	4,479,810	91.7	87.6
55	5,455,241	5,091,142	101,564	27,021	5,219,727	95.7	91.5
60	5,891,453	5,652,013	67,749	26,728	5,746,490	97.5	93.3
H元	6,344,423	6,193,735	52,455	15,647	6,261,837	98.7	94.4
2	6,433,978	6,294,967	46,038	13,358	6,354,363	98.8	94.7
3	6,530,175	6,390,733	46,654	14,409	6,451,796	98.8	94.9
4	6,610,435	6,482,066	46,828	13,419	6,542,313	99.0	95.1
5	6,683,163	6,571,811	47,117	13,123	6,632,051	99.2	95.3
6	6,749,455	6,647,885	40,657	12,274	6,700,816	99.3	95.5
7	6,768,203	6,671,944	36,710	13,239	6,721,893	99.3	95.8
8	6,819,462	6,734,344	32,847	10,418	6,777,609	99.4	96.0
9	6,861,764	6,778,823	30,706	10,149	6,819,678	99.4	96.1
10	6,897,263	6,815,179	30,609	10,940	6,856,728	99.4	96.3
11	6,932,223	6,853,206	30,188	11,063	6,894,457	99.5	96.4
12	6,944,752	6,872,612	32,330	10,519	6,915,461	99.6	96.6
13	6,979,575	6,910,978	32,007	7,465	6,950,450	99.6	96.7
14	7,011,168	6,941,177	31,584	6,931	6,979,692	99.6	96.8
15	7,045,048	6,982,451	27,169	7,564	7,017,184	99.6	96.9
16	7,062,335	7,004,033	26,956	7,537	7,038,526	99.7	97.1
17	7,059,069	7,002,416	25,600	7,701	7,035,717	99.7	97.2
18	7,085,220	7,027,826	25,329	7,325	7,060,480	99.7	97.3
19	7,116,183	7,062,671	24,814	7,781	7,095,266	99.7	97.4
20	7,151,054	7,102,676	24,265	5,656	7,132,597	99.7	97.5
21	7,179,020	7,132,182	23,606	5,653	7,161,441	99.8	97.5
22	7,198,706	7,157,327	18,880	5,565	7,181,772	99.8	97.5
23	7,204,353	7,160,946	18,234	6,768	7,185,948	99.7	97.6
24	7,207,748	7,165,171	17,859	6,525	7,189,555	99.7	97.7
25	7,225,484	7,183,999	17,328	6,709	7,208,036	99.8	97.7
26	7,242,442	7,203,151	15,701	6,215	7,225,067	99.8	97.8
27	7,268,405	7,229,859	15,299	5,130	7,250,288	99.8	97.9
28	7,294,490	7,262,343	8,826	5,145	7,276,314	99.8	97.9
29	7,310,878	7,282,877	5,628	5,157	7,293,662	99.8	98.0
30	7,326,981	7,299,090	5,444	5,446	7,309,980	99.8	98.0
R元	7,341,652	7,314,145	5,306	5,718	7,325,169	99.8	98.0
2	7,345,171	7,319,270	5,030	5,619	7,329,919	99.8	98.1
3	7,331,256	7,306,584	4,500	5,146	7,316,230	99.8	98.2
4	7,328,073	7,301,451	4,371	6,041	7,311,863	99.8	98.6
5	7,326,804	7,300,088	4,257	5,884	7,310,229	99.8	98.2
6	7,321,033	7,294,912	4,144	7,750	7,306,806	99.8	-
市	6,850,589	6,831,835	1,508	7,682	6,841,025	99.9	-
町	468,086	463,077	310	68	463,455	99.0	-
村	2,358	0	2,326	0	2,326	98.6	-
埼央	7,233,979	7,209,141	4,144	7,750	7,221,035	99.8	-
秩父	87,054	85,771	0	0	85,771	98.5	-

表Ⅲ－２ 全国の水道普及状況（令和５年度）

都道府県名	総人口 (A)	現在給水人口				普及率 B/A(%)
		上水道	簡易水道	専用水道	合計(B)	
北海道	5,065,106	4,679,280	282,821	14,866	4,976,967	98.3
	1,169,179	1,118,710	25,288	3,021	1,147,019	98.1
	1,159,518	1,071,025	21,341	5,795	1,098,161	94.7
	2,230,658	2,210,482	2,486	727	2,213,695	99.2
青森県	904,359	767,799	59,664	2,849	830,312	91.8
	1,021,521	990,967	19,296	184	1,010,447	98.9
	1,750,200	1,588,730	53,343	4,219	1,646,292	94.1
	2,812,901	2,648,331	25,283	5,494	2,679,108	95.2
茨城県	1,909,128	1,816,141	3,627	18,970	1,838,738	96.3
	1,910,853	1,836,729	65,458	1,750	1,903,937	99.6
	7,328,446	7,300,088	4,257	5,884	7,310,229	99.8
	6,270,470	5,958,320	5,684	40,958	6,004,962	95.8
千葉県	14,131,350	14,095,121	11,322	24,574	14,131,017	100.0
	9,218,071	9,194,808	11,723	5,295	9,211,826	99.9
	2,107,490	2,014,313	81,401	2,743	2,098,457	99.6
	999,806	913,390	21,940	3,222	938,552	93.9
石川県	1,101,105	1,044,681	20,868	5,096	1,070,645	97.2
	748,999	682,254	40,096	934	723,284	96.6
	802,457	707,114	79,817	4,973	791,904	98.7
	1,990,408	1,885,710	84,290	1,598	1,971,598	99.1
岐阜県	1,917,872	1,765,337	50,811	4,032	1,820,180	94.9
	3,533,214	3,441,169	45,741	14,427	3,501,337	99.1
	7,467,331	7,440,221	8,401	11,756	7,460,378	99.9
	1,751,026	1,734,986	7,796	1,271	1,744,053	99.6
滋賀県	1,406,413	1,379,658	18,136	5,171	1,402,965	99.8
	2,533,811	2,513,976	10,409	1,207	2,525,592	99.7
	8,761,190	8,759,318	0	1,446	8,760,764	100.0
	5,344,832	5,319,636	17,415	1,194	5,338,245	99.9
兵庫県	1,295,094	1,272,664	13,762	249	1,286,675	99.3
	899,336	845,807	36,070	1,182	883,059	98.2
	536,776	488,228	35,872	2,522	526,622	98.1
	643,316	610,041	15,789	414	626,244	97.3
岡山県	1,835,093	1,776,918	43,806	2,744	1,823,468	99.4
	2,737,309	2,595,019	7,999	7,362	2,610,380	95.4
	1,286,039	1,197,695	10,140	4,144	1,211,979	94.2
	689,157	636,179	22,605	12,497	671,281	97.4
徳島県	919,513	910,802	2,954	3	913,759	99.4
	1,304,514	1,184,431	20,417	20,503	1,225,351	93.9
	666,040	567,916	60,180	5,104	633,200	95.1
	5,091,224	4,788,680	13,694	53,297	4,855,671	95.4
佐賀県	796,921	753,487	8,389	1,077	762,953	95.7
	1,254,499	1,208,998	22,031	12,212	1,243,241	99.1
	1,702,325	1,436,330	73,137	16,589	1,526,056	89.6
	1,087,257	979,664	14,666	8,226	1,002,556	92.2
大宮	1,039,769	985,190	31,294	1,835	1,018,319	97.9
	1,563,569	1,470,273	43,810	14,616	1,528,699	97.8
	1,462,046	1,439,438	22,149	18	1,461,605	100.0
	124,157,511	120,026,054	1,577,478	358,250	121,961,782	98.2
令和４年度	124,704,624	120,508,470	1,623,337	396,991	122,528,798	98.3

(国土交通省水道事業課調べ 令和6年3月31日現在 単位:人)

図Ⅲ－1 市町村水道普及状況
 (1) 市町村別普及率



※埼央広域水道圏及び秩父広域水道圏は、平成16年2月に改定した「埼玉県水道整備基本構想」において区分した広域水道圏をさす。

図Ⅲ－１ 市町村別水道普及状況
 (2) 市町村別水道の種類



表Ⅲ－３ 市町村別水道普及状況

番号	市町村名	行政区域内 総人口 (人)	上水道		簡易水道						専用水道			専用水道			合 計			普及率 (%)	飲料水供給施設					
			箇所数	計 給 水 人 口 (人)	画 現 在 給 水 人 口 (人)	公営			その他(組合営)			自己水源のみによるもの			上水受水しているもの			公 営			そ の 他					
						箇所数	計 給 水 人 口 (人)	画 現 在 給 水 人 口 (人)	箇所数	計 給 水 人 口 (人)	画 現 在 給 水 人 口 (人)	箇所数	確 認 時 給 水 人 口 (人)	現 在 給 水 人 口 (人)	箇所数	確 認 時 給 水 人 口 (人)	現 在 給 水 人 口 (人)	箇所数	計 給 水 人 口 (人)		画 現 在 給 水 人 口 (人)	計 給 水 人 口 (人)	箇所数	計 給 水 人 口 (人)	画 現 在 給 水 人 口 (人)	計 給 水 人 口 (人)
令和5年度計	7,326,804	69 (18)	7,802,471	7,300,088	2	6,170	3,947	2	490	310	56	10,256	5,884	294	430,338	141,114	423 (18)	7,819,387	7,310,229	99.8	2	170	64	21	1,775	745
令和6年度計	7,321,033	69 (18)	7,794,213	7,294,912	2	6,170	3,834	2	490	310	59	12,163	7,750	292	416,978	141,949	424 (18)	7,813,036	7,306,806	99.8	2	170	62	23	1,890	792
市合計	6,850,589	45 (11)	7,228,262	6,831,835	1	2,660	1,508		0	0	53	10,212	7,682	279	407,830	139,639	378 (11)	7,241,134	6,841,025	99.9	0	0	0	10	809	303
町合計	468,086	24 (7)	565,951	463,077				2	490	310	6	1,951	68	13	9,148	2,310	45 (7)	568,392	463,455	99.0	2	170	62	13	1,081	489
村合計	2,358	0	0	0	1	3,510	2,326	0	0	0	0	0	0	0	0	0	1	3,510	2,326	98.6	0	0	0	0	0	0
1	さいたま市	1,353,045	1	1,400,000	1,351,692						4	562	601	75	198,098	51,455	80	1,400,562	1,352,293	99.9						
2	川越市	354,241	1	357,000	353,380						11	1,592	884	23	6,218	1,647	35	358,592	354,264	100.0						
3	熊谷市	188,998	2 (1)	191,945	186,437						11	1,314	152	4	100	100	17 (1)	193,259	186,589	98.7				1	30	27
4	川口市	595,011	1	637,900	595,008									27	14,696	12,128	28	637,900	595,008	100.0						
5	行田市	75,748	1	97,600	72,907						4	450	450	1	500	212	6	98,050	73,357	96.8				1	100	11
6	秩父市	55,201	1 (1)	63,960	55,070						1	100					2 (1)	64,060	55,070	99.8				6	500	108
7	所沢市	340,466	1	351,000	340,450									27	11,465	8,305	28	351,000	340,450	100.0						
8	飯能市	78,858	1	108,500	75,595	1	2,660	1,508			2			1	380	330	5	111,160	77,103	97.8						
9	加須市	110,634	1	117,262	108,810						3	1,631	1,746	1	1,826	1,826	5	118,893	110,556	99.9						
10	本庄市	77,135	2 (1)	81,252	77,017									1	1,098	730	3 (1)	81,252	77,017	99.8				2	179	157
11	東松山市	92,589	1	106,000	91,040						1			3	160	362	5	106,000	91,040	98.3						
12	春日部市	225,654	1	255,000	225,577									1		400	2	255,000	225,577	100.0						
13	狭山市	146,506	1	147,100	146,463						3		3	19	13,954	6,038	23	147,100	146,466	100.0						
14	羽生市	51,987	1	61,000	51,513						3	619	462				4	61,619	51,975	100.0						
15	鴻巣市	116,279	1	122,234	116,207						2	988	988	2			5	123,222	117,195	100.8						
16	深谷市	138,738	1	141,309	138,127									2	23,053		3	141,309	138,127	99.6						
17	上尾市	228,003	1	230,000	227,547									11	20,147	2,381	12	230,000	227,547	99.8						
18	草加市	250,297	1	255,000	250,297									6	7,072	5,812	7	255,000	250,297	100.0						
19	越谷市	338,486	1 (1)	348,500	338,483									16	2,315	1,262	17 (1)	348,500	338,483	100.0						
20	蕨市	74,966	1	90,000	74,966									2	150	150	3	90,000	74,966	100.0						
21	戸田市	142,303	1	145,600	142,303									1	193	193	2	145,600	142,303	100.0						

表Ⅲ－４ 保健所管内別水道普及状況

番号	保健所名	行政区域内 総人口 (人)	上水道			簡易水道						専用水道		専用水道		合計			普及率 (%)	飲料水供給施設											
			箇所数	計 給 水 人 口 (人)	画 現 在 給 水 人 口 (人)	公営			その他（組合営）			自己水源のみによるもの		上水受水しているもの		箇所数	計 給 水 人 口 (人)	画 現 在 給 水 人 口 (人)		公営 箇所数	公営		その他								
						箇所数	計 給 水 人 口 (人)	画 現 在 給 水 人 口 (人)	箇所数	計 給 水 人 口 (人)	画 現 在 給 水 人 口 (人)	箇所数	計 給 水 人 口 (人)	画 現 在 給 水 人 口 (人)	箇所数						計 給 水 人 口 (人)	画 現 在 給 水 人 口 (人)	箇所数	計 給 水 人 口 (人)	画 現 在 給 水 人 口 (人)	箇所数	計 給 水 人 口 (人)	画 現 在 給 水 人 口 (人)	箇所数	計 給 水 人 口 (人)	画 現 在 給 水 人 口 (人)
①	②	③	④	⑤	⑥	⑦	⑧	⑨	⑩	⑪	⑫	⑬	⑭	⑮	⑯	⑰+⑱+⑲+⑳+㉑	㉒+㉓+㉔+㉕	㉖=㉗+㉘+㉙+㉚	㉛/㉜×100	箇所数	計 給 水 人 口 (人)	画 現 在 給 水 人 口 (人)	箇所数	計 給 水 人 口 (人)	画 現 在 給 水 人 口 (人)						
1	鴻巣	527,125	5 (2)	541,334	526,136	0			0			3	1,498	988	16	25,257	6,281	24 (2)	542,832	527,124	100.0										
2	南部	217,269	2	235,600	217,269	0			0			0			3	343	343	5	235,600	217,269	100.0										
3	狭山	760,322	5	818,800	756,675	1	2,660	1,508	0			8	460	313	56	52,331	15,144	70	821,920	758,496	99.8										
4	朝霞	734,312	11 (4)	748,500	733,159	0			0			4	1,101	60	18	12,726	8,051	33 (4)	749,601	733,219	99.9										
5	春日部	252,683	2 (1)	283,000	252,570	0			0			0			1		400	3 (1)	283,000	252,570	100.0										
6	草加	557,412	4	573,400	557,402	0			0			1	386	386	18	51,177	29,361	23	573,786	557,788	100.1										
7	幸手	386,443	6	439,900	385,793	0			0			0			14	11,819	4,137	20	439,900	385,793	99.8										
8	坂戸	226,299	5 (2)	267,930	223,384	0			0			2	2,220	1,700	8	13,844	7,820	15 (2)	270,150	225,084	99.5										
9	東松山	204,116	7	256,841	199,261	1	3,510	2,326	2	490	310	2	20	8	6	630	1,052	18	260,861	201,905	98.9	2	170	62							
10	秩父	87,054	5 (5)	100,230	85,771	0			0			2	100		0			7 (5)	100,330	85,771	98.5			18	1,496	565					
11	本庄	130,246	5 (1)	143,212	130,502	0			0			1	210		3	2,045	730	9 (1)	143,422	130,502	100.2			3	264	189					
12	熊谷	358,600	5 (2)	366,204	355,197	0			0			11	1,314	152	6	23,153	100	22 (2)	367,518	355,349	99.1			1	30	27					
13	加須	238,369	3	275,862	233,230	0			0			10	2,700	2,658	2	2,326	2,038	15	278,562	235,888	99.0			1	100	11					
14	さいたま市	1,353,045	1	1,400,000	1,351,692	0			0			4	562	601	75	198,098	51,455	80	1,400,562	1,352,293	99.9										
15	川越市	354,241	1	357,000	353,380	0			0			11	1,592	884	23	6,218	1,647	35	358,592	354,264	100.0										
16	川口市	595,011	1	637,900	595,008	0			0			0			27	14,696	12,128	28	637,900	595,008	100.0										
17	越谷市	338,486	1 (1)	348,500	338,483	0			0			0			16	2,315	1,262	17 (1)	348,500	338,483	100.0										
	合計	7,321,033	69 (18)	7,794,213	7,294,912	2	6,170	3,834	2	490	310	59	12,163	7,750	292	416,978	141,949	424 (18)	7,813,036	7,306,806	99.8	2	170	62	23	1,890	792				

注1 箇所数の（ ）内は、一部事務組合営の広域水道、近隣市町村の行政区域外給水を受けている市町村の数を内数で記入している。
 2 飲料水供給施設は、合計欄には加算されていない。
 3 専用水道の「上水受水しているもの」については、箇所数は合計欄に加算されているが、計画給水人口及び現在給水人口は加算されていない。

IV 水道事業の概要

IV 水道事業の概要

表IV-1 水道事業数の推移

年度	種類								
	水道用水供給事業	上水道事業	簡易水道事業			専用水道			合計
			公営	その他	計	自己水源のみ	その他	計	
H元	2	79	37	29	66	15	176	191	338
5	1	79	36	22	58	12	191	203	341
10	1	78	35	8	43	13	208	221	343
15	1	78	33	4	37	66	177	243	359
16	1	78	33	4	37	67	171	238	354
17	1	69	32	4	36	66	180	246	352
18	1	69	32	4	36	65	184	249	355
19	1	69	32	4	36	64	197	261	367
20	1	69	32	4	36	64	213	277	383
21	1	65	26	4	30	61	243	304	400
22	1	65	21	4	25	64	216	280	371
23	1	64	20	4	24	64	223	287	376
24	1	61	20	4	24	62	235	297	383
25	1	58	20	4	24	61	243	304	387
26	1	58	17	3	20	62	258	320	399
27	1	58	17	3	20	59	265	324	403
28	1	55	5	3	8	59	269	328	392
29	1	55	4	3	7	60	275	335	398
30	1	55	4	3	7	58	282	340	403
R元	1	55	4	3	7	60	283	343	406
R2	1	55	4	2	6	58	289	347	409
R3	1	55	2	2	4	57	292	349	409
R4	1	55	2	2	4	57	299	356	416
R5	1	55	2	2	4	56	294	350	410
R6	1	55	2	2	4	59	292	351	411

表IV-2 上水道規模別事業数

現在給水人口	事業数
5,001人～10,000人	1
10,001人～20,000人	8
20,001人～30,000人	1
30,001人～40,000人	5
40,001人～50,000人	3
50,001人～100,000人	14
100,001人～200,000人	15
200,001人～300,000人	3
300,001人～	5
合計	55

表Ⅳ－３ 水道事業総括表

①水道用水供給事業

事業数	計画給水人口(人)	計画1日最大給水量(m ³)	給水対象市町村数				供給対象市町村における	
			市	町	村	計	行政区域内人口(人)	現在給水人口(人)
1	6,489,660	2,112,000	39	19	0	58	7,231,621	7,209,141

料金収入(千円/年)	職員数(人)	実績年間用水量(千m ³)	年間有収水量(千m ³)	現在施設公称能力(m ³ /日)	実績1日最大用水量(m ³ /日)
38,587,049	375	625,370	624,654	2,665,000	1,746,761

②上水道事業

事業数	計画給水人口(人)	給水区域内現在人口(人)	現在給水人口(人)	原水の種別(箇所)					
				表伏流水のみ	表伏流水と地下水	表伏流水と県水受水	地下水と県水受水	表伏流水と地下水と県水受水	県水受水のみ
55	7,794,399	7,311,667	7,295,086	0	1	5	42	5	2

浄水方法の種別(事業)

消急	膜	消緩	消急	緩急	消高	急高	消膜	消緩急	消急膜	消急高	
14	21	1	1	5	4	1	1	3	1	0	1

料金収入(千円/年)	建設事業費(千円)	職員数(人)	実績年間取水量(千m ³)					
			表流水	伏流水	浅井戸	深井戸	県水	計
125,679,874	65,934,997	1,701	27,773	6,796	30,085	140,715	623,967	829,336

実績年間給水量(千m ³)				現在施設公称能力(m ³ /日)
有収水量	有効無収水量	無効水量	計	
750,480	18,959	46,474	815,913	3,065,826

実績1日最大給水量(m ³ /日)	1人1日給水量(リットル)		有効率(%)	有収率(%)
	最大	平均		
2,424,005	332	306	94.3	92.0

注1 1人1日最大給水量 = $\frac{\text{実績1日最大給水量}}{\text{現在給水人口}}$

注2 1人1日平均給水量 = $\frac{\text{実績年間給水量}}{\text{年間日数} \times \text{現在給水人口}}$

③簡易水道事業

事業数	経営区分		計画給水人口 (人)	給水区域内 現在人口 (人)	現在給水人口 (人)	計画1日 最大給水量 (m ³ /日)
	公営	その他				
4	2	2	6,660	4,194	4,144	2,243

原水の種別(箇所)			浄水施設の種別(箇所)			
表伏流水	表伏流水 と地下水	地下水	消毒のみ	緩速ろ過	急速ろ過	緩・急速 ろ過
3	1	0	0	3	0	1

実績1日 最大給水量 (m ³ /日)	実績年間 給水量 (m ³)	実績年間 有収水量 (m ³)	水質検査機関 毎月(箇所)			
			保健所 ・衛研	登録 検査機 関	他の水 道事 業体	その他
2,094	510,898	419,462	0	4	0	0

④専用水道

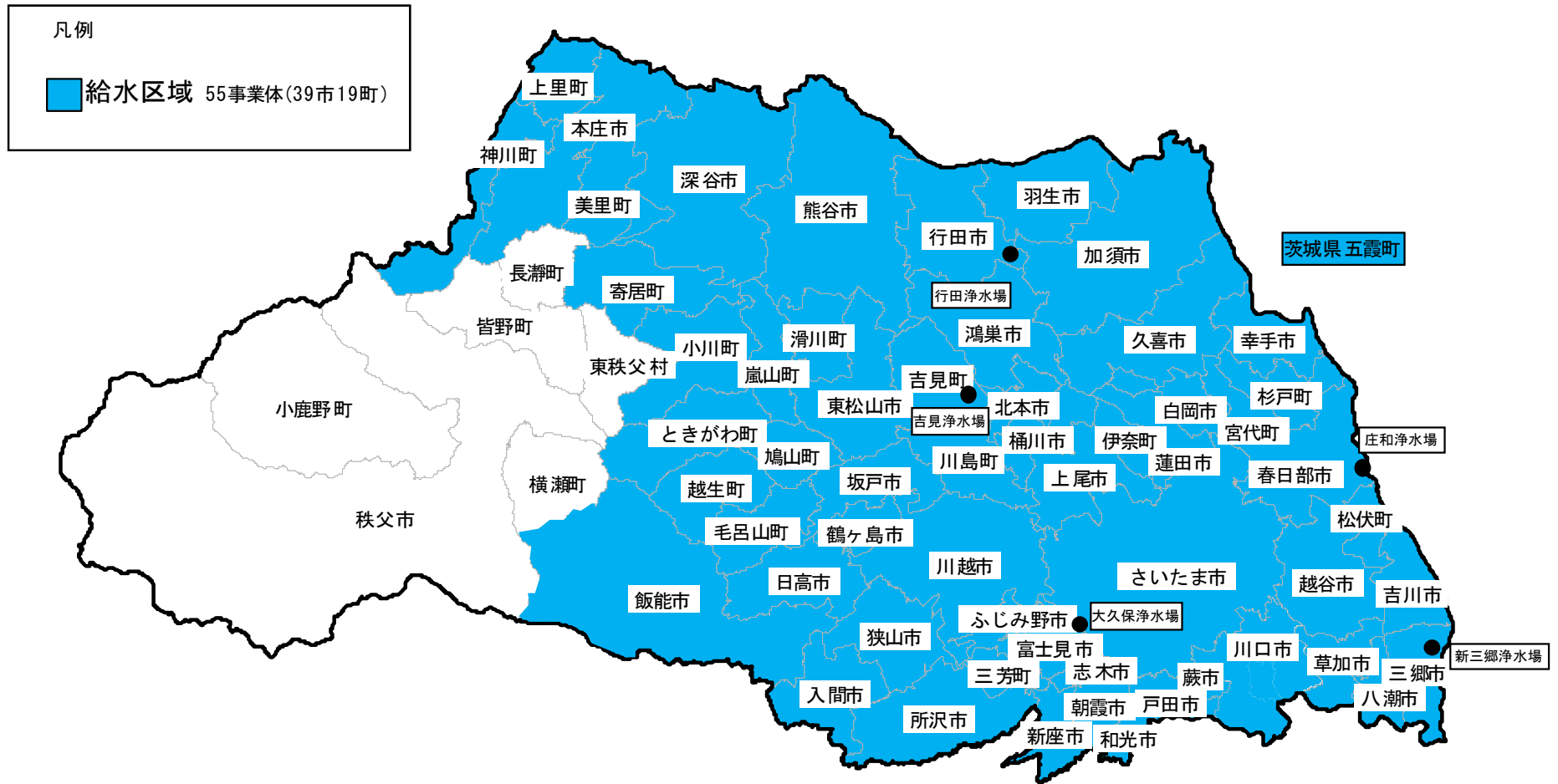
施設数	確認時給水人口(人)		現在給水人口(人)		原水の種別(箇所)			水処理施設の種別(箇所)						
	自己水 源 のみ	その他	自己水 源 のみ	その他	自己 水源 のみ	受水 のみ	併用	緩	急	除鉄	除 マンガ ン	消	膜	簡易 ろ過
351	12,163	420,265	7,750	143,450	59	62	230	1	39	93	93	52	208	2

施設能力 (m ³ /日)	施設の専用兼用の別(箇所)			給水状況(箇所)		水質検査機関(箇所)		
	専用	原兼	浄兼	良	その他	保健所 ・衛研	登録 検査機関	その他
94,835	174	18	159	349	2	0	350	0

職員数 (人)	技術管理者(箇所)		
	有	無	資格 不要
683	350	0	0

1 水道用水供給事業

図IV-1 水道用水供給事業給水区域図



表IV－5 受水団体の状況

番号	事業体名	年間取水量	県水	
		(千m ³)	(千m ³)	(%)
	合計 55 事業体	814, 122	624, 707	76. 7
1	深谷市	20, 211	6, 300	31. 2
2	飯能市	10, 284	1, 238	12. 0
3	さいたま市	136, 519	121, 382	88. 9
4	所沢市	35, 374	31, 399	88. 8
5	川口市	62, 728	55, 277	88. 1
6	川越市	38, 477	33, 259	86. 4
7	戸田市	15, 960	12, 733	79. 8
8	入間市	16, 183	12, 421	76. 8
9	羽生市	8, 638	5, 501	63. 7
10	草加市	25, 431	22, 428	88. 2
11	行田市	9, 854	4, 357	44. 2
12	志木市	7, 567	4, 659	61. 6
13	寄居町	4, 902	3, 553	72. 5
14	蕨市	7, 737	5, 057	65. 4
15	狭山市	16, 863	15, 969	94. 7
16	春日部市	25, 903	23, 419	90. 4
17	本庄市	11, 204	2, 351	21. 0
18	幸手市	6, 735	4, 634	68. 8
19	久喜市	17, 486	16, 781	96. 0
20	宮代町	3, 791	3, 188	84. 1
21	鴻巣市	12, 885	8, 934	69. 3
22	川島町	3, 024	1, 575	52. 1
23	白岡市	6, 081	4, 691	77. 1
24	吉川市	7, 667	7, 406	96. 6
25	越谷・松伏水道企業団	37, 494	32, 687	87. 2
26	小川町	3, 612	1, 350	37. 4
27	和光市	9, 310	6, 564	70. 5
28	杉戸町	5, 281	4, 943	93. 6
29	上尾市	23, 248	17, 378	74. 8
30	新座市	17, 033	12, 909	75. 8
31	ふじみ野市	12, 528	9, 075	72. 4
32	朝霞市	15, 489	10, 749	69. 4
33	東松山市	12, 673	9, 091	71. 7
34	桶川北本水道企業団	15, 311	13, 024	85. 1

番号	事業体名	年間取水量	県水	
		(千m ³)	(千m ³)	(%)
35	毛呂山町	4,249	1,989	46.8
36	富士見市	11,097	9,237	83.2
37	熊谷市	25,706	7,949	30.9
38	蓮田市	7,120	6,340	89.0
39	三郷市	15,294	12,290	80.4
40	八潮市	10,440	8,530	81.7
41	三芳町	4,887	3,565	72.9
42	吉見町	3,663	3,663	100.0
43	坂戸、鶴ヶ島水道企業団	19,407	16,098	82.9
44	日高市	7,366	3,949	53.6
45	越生町	1,870	858	45.9
46	神川町	1,913	1,093	57.1
47	ときがわ町	1,638	1,017	62.1
48	嵐山町	2,808	661	23.5
49	滑川町	2,440	2,440	100.0
50	伊奈町	5,040	4,045	80.3
51	美里町	2,554	866	33.9
52	鳩山町	1,674	1,413	84.4
53	上里町	4,198	511	12.2
54	加須市	15,785	11,171	70.8
55	茨城県五霞町	1,490	740	49.7

表Ⅳ－6 県水（用水供給）受水開始年表

年度	受水団体名	
	旧広域第一水道用水供給事業	旧広域第二水道用水供給事業
昭和43年度	県南水道企業団（浦和市、大宮市、与野市） 川口市、戸田市、蕨市 以上旧中央第1系・・・4月～ 〈4団体（6市）〉	
昭和46年度	鳩ヶ谷市〈1団体（1市）〉	
昭和49年度	岩槻市、春日部市、草加市、越谷・松伏水道 企業団（越谷市、松伏町）、八潮市、吉川町、 三郷市、庄和町 以上旧東部第1系・・・4月～ 〈8団体（9市町）〉 川越市、所沢市、狭山市、朝霞市、入間市 志木市、新座市、和光市、上福岡市、富士 見市、大井町、三芳町 以上西部第1系・・・7月～ 〈12団体（12市町）〉	
昭和53年度		上尾市〈1団体（1市）〉
昭和54年度		桶川北本水道企業団（桶川市、北本市） 〈1団体（2市）〉
昭和55年度		坂戸、鶴ヶ島水道企業団（坂戸市、鶴ヶ島町） 〈1団体（2市町）〉
昭和56年度		蓮田市、伊奈町、宮代町、杉戸町、東松山市、 鳩山町 〈6団体（6市町）〉
昭和57年度		鴻巣市、菖蒲町、滑川町、久喜市、白岡町 鷺宮町、幸手市、栗橋町 〈8団体（8市町）〉
昭和59年度		熊谷市、行田市、吹上町、川里村、加須市 騎西町 〈6団体（6市町村）〉
昭和60年度		羽生市、大利根町、川島町、吉見町、大里村 〈5団体（5市町村）〉
昭和61年度		北川辺町、茨城県五霞町 〈2団体（2町）〉

埼玉県水道用水供給事業	
平成3年度	日高町、江南町、毛呂山町 〈3団体（3町）〉
平成4年度	越生町、寄居町、川本町 〈3団体（3町）〉
平成5年度	小川町、妻沼町、花園町 〈3団体（3町）〉
平成6年度	嵐山町 〈1団体（1町）〉
平成10年度	深谷市、岡部町、美里町、児玉町 〈4団体（4市町）〉
平成12年度	本庄市、都幾川玉川水道企業団（都幾川村、玉川村）、上里町、飯能市、南河原村 神川町 〈6団体（7市町村）〉

注)団体名は、受水開始時のものである。

2 上水道事業

表Ⅳ－7 上水道事業概況

番号	事業体名	計画給水人口		給水区域内人口		現在給水人口		原水の種別	浄水方法の種別	料金収入		建設事業費 (千円)	専従職員数 (人)	実績年間取水量 (千m3)		実績年間給水量 (千m3)		年間有収水量 (千m3)		有効無収水量 (千m3)	有効水量 (千m3)	無効水量 (千m3)	現在施設能力 (m3/日)	実績一日最大給水量 (m3/日)	実績一日平均給水量 (m3/日)	1人1日給水量 (リットル)	
		(人)	(人)	(人)	(人)	(千円)	体系			(千m3)	(千m3)			(千m3)	(千m3)	(千m3)	(リットル)	最大	平均								
																										(人)	(人)
	令和5年度計	7,802,658	(832)	7,317,042	(652)	7,300,271	(650)	—	—	123,271,672	—	66,661,752	1,687	829,061	(13)	815,873	(13)	752,284	(13)	19,520	771,804	44,069	3,012,816	2,417,564	2,229,197	331	305
	令和6年度計	7,794,399	(831)	7,311,667	(640)	7,295,086	(638)	—	—	125,679,874	—	65,934,997	1,701	829,348	(12)	815,913	(12)	750,480	(12)	18,959	769,451	46,474	3,065,826	2,424,005	2,235,412	332	306
1	深谷市	141,329	(20)	138,594	(30)	138,155	(28)	表深	消膜	2,362,270	併	873,927	27	20,211		18,816		15,357		780	16,137	2,679	82,958	57,345	51,551	415	373
2	飯能市	108,500		76,213		75,595		表伏	緩急	1,317,349	口	512,168	21	10,284		9,820		8,257		9	8,266	1,554	52,900	28,898	26,904	382	356
3	さいたま市	1,400,000		1,353,045		1,351,692		深県	急	26,832,804	口	13,323,219	374	136,519		135,005		127,911		2,826	130,737	4,268	534,400	392,310	369,877	290	274
4	所沢市	351,000		340,466		340,450		深県	消	4,911,889	口	3,202,971	75	35,374		35,339		34,032		363	34,395	944	120,485	105,310	96,819	309	284
5	川口市	637,900		595,011		595,008		深県	消急	11,632,532	口	5,174,709	104	62,728		62,728		56,140		2,006	58,146	4,582	204,800	183,291	171,858	308	289
6	川越市	357,000		354,241		353,380		深県	消急	5,167,071	口	2,407,866	72	38,477		38,521		36,506		1,019	37,525	996	114,200	113,122	105,537	320	299
7	戸田市	145,600		142,303		142,303		深県	消	1,987,121	口	613,690	23	15,960		15,960		14,961		306	15,267	693	46,291	46,290	43,726	325	307
8	入間市	156,000		141,264		141,249		伏県	急高	2,380,372	口	894,094	29	16,183		16,183		15,347		417	15,764	419	55,750	46,930	44,337	332	314
9	羽生市	61,000		51,987		51,513		深県	急	1,080,566	併	437,487	11	8,638		8,010		6,868		128	6,996	1,014	29,088	23,980	21,945	466	426
10	草加市	255,000		250,297		250,297		深県	急	3,542,390	口	2,602,397	69	25,431		25,361		24,140		611	24,751	610	106,320	74,726	69,482	299	278
11	行田市	97,600		75,748		72,907		深県	急	1,390,550	口	1,010,663	13	9,854		9,854		8,419		373	8,792	1,062	43,936	29,274	26,997	402	370
12	志木市	80,000		75,132		75,132		深県	消	1,026,076	口	114,140	12	7,567		7,567		7,161		333	7,494	73	32,000	22,510	20,732	300	276
13	寄居町	32,950		30,675		30,633		表県	緩急	762,626	口	545,717	14	4,902		4,605		4,307		4	4,311	294	16,600	16,209	12,616	529	412
14	蕨市	90,000		74,966		74,966		深県	消	1,108,840	用	587,938	14	7,737		7,737		7,418		152	7,570	167	32,694	22,920	21,197	306	283
15	狭山市	147,100		146,506		146,463		伏深	消急高	2,408,241	口	1,219,502	26	16,863		16,926		15,505		2	15,507	1,419	58,759	50,091	46,373	342	317
16	春日部市	255,000		225,654		225,577		深県	急	3,538,974	口	1,080,868	34	25,903		25,596		23,015		812	23,827	1,769	79,381	77,440	70,126	343	311
17	本庄市	81,825	(773)	77,571	(587)	77,453	(587)	浅深	消膜	1,096,266	口	569,034	19	11,204		11,107		9,876		9	9,885	1,222	51,890	32,971	30,430	426	393
18	幸手市	64,000		48,328		48,328		深県	急	838,117	口	367,565	13	6,735		6,339		5,538		484	6,022	317	18,340	18,908	17,367	391	359
19	久喜市	157,900		148,660		148,582		深県	急	3,134,604	口	1,843,813	29	17,486		17,245		16,086		51	16,137	1,108	55,646	50,282	47,247	338	318
20	宮代町	46,100		33,337		33,337		深県	急	587,082	口	892,491	5	3,791		3,693		3,346		8	3,354	339	13,830	11,503	10,118	345	304
21	鴻巣市	122,234		116,279		116,207		深県	消急	1,758,258	口	887,404	19	12,885		12,885		11,794		509	12,303	582	59,502	38,347	35,301	330	304
22	川島町	29,100		18,254		18,244		深県	急	351,194	口	182,489	6	3,032	(8)	2,756		2,520		26	2,546	212	10,914	9,612	7,556	527	414
23	白岡市	54,000		52,119		51,978		深県	急	889,558	口	1,331,462	10	6,081		5,807		5,254		267	5,521	286	18,302	17,057	15,910	328	306
24	吉川市	75,400		71,112		71,105		深県	消	1,245,888	口	477,885	13	7,667		7,667		7,161		146	7,307	360	27,700	22,559	21,005	317	295
25	越谷・松伏水道企業団	376,500		365,515		365,476		深県	急	6,151,924	口	3,066,769	106	37,494		37,308		36,166		637	36,803	505	157,000	112,060	102,214	307	280
26	小川町	43,200		26,548		26,309		表浅	消急	472,529	口	97,393	13	3,612		3,561		3,008		111	3,119	442	16,980	10,772	9,756	409	371
27	和光市	85,000		84,469		84,467		深県	消	1,095,377	口	430,508	18	9,310		9,117		9,038		2	9,040	77	26,000	26,770	24,978	317	296
28	杉戸町	49,600		42,737		42,709		深県	急	726,975	口	401,516	11	5,281		5,197		4,738		6	4,744	453	16,244	15,944	14,238	373	333
29	上尾市	230,000		228,003		227,547		深県	急	3,522,213	併	699,181	49	23,248		23,023		21,346		1,137	22,483	540	101,800	69,060	63,077	303	277
30	新座市	165,600		166,176		166,036		深県	消	2,050,394	口	473,014	31	17,033		17,033		16,271		706	16,977	56	60,100	50,761	46,666	306	281
31	ふじみ野市	117,900		113,593		113,590		深県	消高	1,458,235	口	562,679	12	12,528		12,417		11,942		216	12,158	259	56,410	36,046	34,019	317	299
32	朝霞市	146,500		144,079		144,079		深県	消	1,793,158	口	1,385,740	28	15,489		15,489		14,472		532	15,004	485	50,200	45,380	42,436	315	295
33	東松山市	106,000		92,589		91,040		浅県	消	1,575,358	口	961,100	24	12,673		12,563		11,290		119	11,409	1,154	53,010	37,587	34,419	413	378

番号	事業体名	計画給水人口		給水区域内人口	現在給水人口	原水の種別	浄水方法の種別	料金収入		建設事業費	専従職員数	実績年間取水量	実績年間給水量	年間有収水量	有効無収水量	有効水量	無効水量	現在施設能力	実績一日最大給水量	実績一日平均給水量	1人1日給水量						
		年間収入	体系					最大	平均																		
		(人)	(人)	(千円)	(千円)			(千円)	(千円)	(人)	(千m3)	(千m3)	(千m3)	(千m3)	(千m3)	(千m3)	(千m3)	(千m3)	(千m3)	(千m3)	(m3/日)	(m3/日)	(m3/日)	(リットル)	(リットル)		
34	桶川北本水道企業団	139,100		137,907		137,493		深	急	2,379,335	用	964,467	44	15,311		15,263		14,035		370	14,405	858	48,600	45,113	41,816	328	304
35	毛呂山町	39,200		31,859		31,823		伏浅	消緩	680,416	口	230,995	12	4,249		4,150		3,826		1	3,827	323	21,600	12,812	11,370	403	357
36	富士見市	113,000		112,664		112,642		深	消	1,441,139	口	439,902	15	11,097		11,097		10,661		50	10,711	386	35,133	33,110	30,403	294	270
37	熊谷市	191,500		188,685		186,124		浅深	消膜	3,911,156	口	2,104,641	34	25,706		24,996		21,371		1,024	22,395	2,601	102,160	73,164	68,482	393	368
38	蓮田市	68,300		60,981		60,859		深	急	1,047,733	用	534,373	12	7,120		7,120		5,906		172	6,078	1,042	21,068	21,068	19,507	346	321
39	三郷市	148,000		141,354		141,354		深	消	2,204,860	口	1,108,209	30	15,294		15,148		14,480		341	14,821	327	50,930	44,830	41,501	317	294
40	八潮市	95,000		94,649		94,646		深	急	1,671,769	口	591,455	28	10,440		10,371		9,677		208	9,885	486	32,460	30,360	28,414	321	300
41	三芳町	40,500		37,363		37,213		深	消	628,580	口	399,532	8	4,887		4,831		4,706		3	4,709	122	17,300	14,773	13,236	397	356
42	吉見町	30,000		17,024		17,024		県		624,293	口	211,791	7	3,663		3,611	(8)	3,169	(8)	1	3,178	441	15,520	12,424	9,915	730	581
43	坂戸、鶴ヶ島水道企業団	198,200		169,154		168,488		深	急	2,601,685	口	1,248,812	51	19,407		19,011		17,407		407	17,814	1,197	81,615	56,077	52,085	333	309
44	日高市	56,200		53,228		52,918		浅深	消急	872,068	口	526,746	17	7,366		7,246		6,431		82	6,513	733	27,618	21,581	19,852	408	375
45	越生町	15,830		10,305		10,290		伏	膜	267,277	口	61,434	8	1,870		1,837		1,238		25	1,263	574	5,965	6,157	5,033	598	489
46	神川町	14,110		12,663		12,598		表伏	消緩	251,778	単	72,928	5	1,913		1,783		1,464			1,464	319	7,506	6,355	4,885	504	388
47	ときがわ町	10,600		9,565		9,495		表伏	緩急	223,983	口	155,719	9	1,638		1,439		1,154			1,154	284	5,381	4,337	3,940	457	415
48	嵐山町	16,741		17,446		17,427		浅	消	434,004	口	419,901	8	2,808		2,804	(4)	2,579	(4)	58	2,641	167	11,710	8,708	7,693	500	441
49	滑川町	21,200		19,722		19,722		県		324,461	口	293,538	5	2,444	(4)	2,444		2,251		16	2,267	177	6,791	7,375	6,696	374	340
50	伊奈町	50,000		44,936		44,889		深	急	890,723	口	402,136	9	5,040		4,822		4,608		154	4,762	60	16,183	15,415	13,211	343	294
51	美里町	13,750		10,581		10,539		浅	急	216,574	用	880,277	5	2,554		1,781		1,660		58	1,718	63	8,000	5,714	4,879	542	463
52	鳩山町	14,700		12,793		12,783		浅	急	207,023	口	33,408	7	1,674		1,620		1,435		60	1,495	125	5,700	5,700	4,438	446	347
53	上里町	34,100		30,348		30,348		深	消	480,456	併	309,559	8	4,198		4,150		3,391			3,391	759	19,800	12,520	11,370	413	375
54	加須市	117,300	(38)	110,578	(23)	108,833	(23)	深	急	2,154,474	口	726,714	13	15,785		15,243		13,038		766	13,804	1,439	47,940	44,753	41,762	411	384
55	秩父広域市町村圏組合	100,230		86,391		85,771		表伏	緩急	1,969,286	口	4,987,061	42	16,704		13,910		10,803		56	10,859	3,051	72,416	45,394	38,110	529	444

注1) 原水の種別：「表」：表流水 「伏」：伏流水 「深」：深井戸
「浅」：浅井戸 「県」：県水（用水供給）

注2) 浄水方法の種別：「緩」：緩速ろ過 「急」：急速ろ過 「膜」：膜ろ過
「消」：消毒のみ 「高」：高度浄水処理など

注3) 水道料金体系：「用」：用途別 「口」：口径別 「併」：用途、口径別併用
「定」：定額制 「単」：単一制

注4) 人口の()は県外への給水で内数 注2) 実績年間取水量の()は分水によるもので内数
嵐山町→滑川町 吉見町→川島町 →分水

注5) 実績年間給水、年間有収水量の()は分水分で外数

注6) 分水分については全て有効水量として整理

注7) 建設事業費：建設改良事業費のうち、事業の主体をなす施設の工事（工事に必要な準備工事、附帯工事並びに測量及び試験費を含む。）のために直接要した経費

表Ⅳ－８ 上水道水源別内訳

番号	事業主体名	年間 取水量 千m ³	表流水		伏流水		浅井戸		深井戸		県水		分水
			千m ³	%	千m ³	%	千m ³	%	千m ³	%	千m ³	%	千m ³
	合計	829,336	27,773	3.3	6,796	0.8	30,085	3.6	140,715	17.0	623,967	75.2	12
1	深谷市	20,211	615	3.0					13,296	65.8	6,300	31.2	
2	飯能市	10,284	7,778	75.6	1,268	12.3					1,238	12.0	
3	さいたま市	136,519							15,137	11.1	121,382	88.9	
4	所沢市	35,374							3,975	11.2	31,399	88.8	
5	川口市	62,728							7,451	11.9	55,277	88.1	
6	川越市	38,477							5,218	13.6	33,259	86.4	
7	戸田市	15,960							3,227	20.2	12,733	79.8	
8	入間市	16,183			3,762	23.2					12,421	76.8	
9	羽生市	8,638							3,137	36.3	5,501	63.7	
10	草加市	25,431							3,003	11.8	22,428	88.2	
11	行田市	9,854							5,497	55.8	4,357	44.2	
12	志木市	7,567							2,908	38.4	4,659	61.6	
13	寄居町	4,902	1,349	27.5							3,553	72.5	
14	蕨市	7,737							2,680	34.6	5,057	65.4	
15	狭山市	16,863			481	2.9			413	2.4	15,969	94.7	
16	春日部市	25,903							2,484	9.6	23,419	90.4	
17	本庄市	11,204					446	4.0	8,407	75.0	2,351	21.0	
18	幸手市	6,735							2,101	31.2	4,634	68.8	
19	久喜市	17,486							705	4.0	16,781	96.0	
20	宮代町	3,791							603	15.9	3,188	84.1	
21	鴻巣市	12,885							3,951	30.7	8,934	69.3	
22	川島町	3,024							1,449	47.9	1,575	52.1	8
23	白岡市	6,081							1,390	22.9	4,691	77.1	
24	吉川市	7,667							261	3.4	7,406	96.6	
25	越谷・松伏水道企業団	37,494							4,807	12.8	32,687	87.2	
26	小川町	3,612	793	22.0			1,469	40.7			1,350	37.4	
27	和光市	9,310							2,746	29.5	6,564	70.5	
28	杉戸町	5,281							338	6.4	4,943	93.6	
29	上尾市	23,248							5,870	25.2	17,378	74.8	
30	新座市	17,033							4,124	24.2	12,909	75.8	
31	ふじみ野市	12,528							3,453	27.6	9,075	72.4	
32	朝霞市	15,489							4,740	30.6	10,749	69.4	
33	東松山市	12,673					3,582	28.3			9,091	71.7	
34	桶川北本水道企業団	15,311							2,287	14.9	13,024	85.1	
35	毛呂山町	4,249			341	8.0	1,919	45.2			1,989	46.8	
36	富士見市	11,097							1,860	16.8	9,237	83.2	

番号	事業主体名	年間 取水量 千m ³	表流水		伏流水		浅井戸		深井戸		県水		分水 千m ³
			千m ³	%	千m ³	%	千m ³	%	千m ³	%	千m ³	%	
37	熊谷市	25,706					14,729	57.3	3,028	11.8	7,949	30.9	
38	蓮田市	7,120							780	11.0	6,340	89.0	
39	三郷市	15,294							3,004	19.6	12,290	80.4	
40	八潮市	10,440							1,910	18.3	8,530	81.7	
41	三芳町	4,887							1,322	27.1	3,565	72.9	
42	吉見町	3,663									3,663	100.0	
43	坂戸、鶴ヶ島水道企業団	19,407							3,309	17.1	16,098	82.9	
44	日高市	7,366					2,869	38.9	548	7.4	3,949	53.6	
45	越生町	1,870			696	37.2	316	16.9			858	45.9	
46	神川町	1,913	37	1.9	146	7.6	637	33.3			1,093	57.1	
47	ときがわ町	1,638	543	33.2	78	4.8					1,017	62.1	
48	嵐山町	2,808					2,147	76.5			661	23.5	
49	滑川町	2,440									2,440	100.0	4
50	伊奈町	5,040							995	19.7	4,045	80.3	
51	美里町	2,554					1,688	66.1			866	33.9	
52	鳩山町	1,674					261	15.6			1,413	84.4	
53	上里町	4,198							3,687	87.8	511	12.2	
54	加須市	15,785							4,614	29.2	11,171	70.8	
55	秩父広域市町村圏組合	16,704	16,658	99.7	24	0.1	22	0.1					

注1) 水源別内訳の分水は他事業体からの分水受水量で、年間取水量に含めていない。
川島町は吉見町から、滑川町は嵐山町から分水を受けている。

注2) 水源の内、湧水は浅井戸に含めている。(越生町)

注3) 「県水」の欄の数字は、埼玉県企業局からの用水供給による受水である。

注4) 各水源の割合(%)の合計は、四捨五入の関係で100.0%とならない場合がある。

表Ⅳ－9 上水道経営分析

番号	事業体名	営業収益 千円	給水収益 千円	総費用 (受託工事費 等を除く) ※ 千円	企業債 償還金 千円	企業債 利息 千円	減価 償却費 千円	給水収益に対する比率			企業債償還元金対 減価償却費比率 PI:C121 %	供給単価 PI:C114 円	給水原価 PI:C115 円	料金 回収率 PI:C113 %	施設最大 稼働率 PI:B105 %	負荷率 PI:B106 %	有効率 PI:B111 %	有収率 PI:B112 %	利用量率 %
								企業債 償還金 PI:C111 %	企業債 利息 PI:C109 %	減価 償却費 PI:C110 %									
合計		134,242,834	125,679,874	125,461,295	17,528,556	2,507,635	46,306,093	13.9	2.0	36.8	49.0	167.5	167.2	100.2	79.1	92.2	94.3	92.0	98.4
1	深谷市	2,509,954	2,362,270	2,462,460	675,359	130,933	1,375,325	28.6	5.5	58.2	59.6	153.8	160.3	95.9	69.1	89.9	85.8	81.6	93.1
2	飯能市	1,444,395	1,317,349	1,440,634	308,029	29,945	800,789	23.4	2.3	60.8	55.2	159.5	174.5	91.4	54.6	93.1	84.2	84.1	95.5
3	さいたま市	29,315,804	26,832,804	25,152,704	3,991,064	556,879	9,112,846	14.9	2.1	34.0	50.6	209.8	196.6	106.7	73.4	94.3	96.8	94.7	98.9
4	所沢市	5,583,235	4,911,889	5,392,237	603,231	82,663	2,094,063	12.3	1.7	42.6	36.3	144.3	158.4	91.1	87.4	91.9	97.3	96.3	99.9
5	川口市	12,829,605	11,632,532	10,827,599	1,589,469	296,611	2,988,055	13.7	2.5	25.7	58.0	207.2	192.9	107.4	89.5	93.8	92.7	89.5	100.0
6	川越市	5,890,294	5,167,071	5,397,867	600,217	71,813	1,823,239	11.6	1.4	35.3	42.2	141.5	147.9	95.7	99.1	93.3	97.4	94.8	100.1
7	戸田市	2,236,643	1,987,121	2,180,881	354,826	41,824	686,248	17.9	2.1	34.5	60.2	132.8	145.8	91.1	100.0	94.5	95.7	93.7	100.0
8	入間市	2,472,104	2,380,372	2,321,589	239,338	34,109	945,036	10.1	1.4	39.7	38.0	155.1	151.3	102.5	84.2	94.5	97.4	94.8	100.0
9	羽生市	1,032,413	1,080,566	1,051,246	200,937	52,562	330,075	18.6	4.9	30.5	66.4	157.3	153.1	102.7	82.4	91.5	87.3	85.7	92.7
10	草加市	3,973,925	3,542,390	3,794,269	174,618	21,590	1,194,400	4.9	0.6	33.7	18.9	146.7	157.2	93.3	70.3	93.0	97.6	95.2	99.7
11	行田市	1,160,204	1,390,550	1,347,513	460,559	74,525	597,844	33.1	5.4	43.0	118.5	165.2	160.1	103.2	66.6	92.2	89.2	85.4	100.0
12	志木市	1,231,832	1,026,076	1,209,638	270,875	31,612	443,536	26.4	3.1	43.2	74.2	143.3	168.9	84.8	70.3	92.1	99.0	94.6	100.0
13	寄居町	782,705	762,626	734,224	37,855	7,702	276,108	5.0	1.0	36.2	19.5	177.1	170.5	103.9	97.6	77.8	93.6	93.5	93.9
14	蕨市	995,439	1,108,840	1,189,866	234,914	33,393	462,086	21.2	3.0	41.7	56.8	149.5	160.4	93.2	70.1	92.5	97.8	95.9	100.0
15	狭山市	2,334,010	2,408,241	2,410,704	222,342	24,678	989,788	9.2	1.0	41.1	31.4	155.3	155.5	99.9	85.2	92.6	91.6	91.6	100.4
16	春日部市	3,747,713	3,538,974	3,729,402	437,810	73,226	983,510	12.4	2.1	27.8	67.2	153.8	162.0	94.9	97.6	90.6	93.1	89.9	98.8
17	本庄市	1,347,421	1,096,266	1,355,120	301,390	20,688	620,839	27.5	1.9	56.6	60.2	111.0	137.2	80.9	63.5	92.3	89.0	88.9	99.1
18	幸手市	926,727	838,117	915,007	134,917	13,342	318,889	16.1	1.6	38.0	55.6	151.3	165.2	91.6	103.1	91.9	95.0	87.4	94.1
19	久喜市	3,442,539	3,134,604	2,984,258	162,153	21,446	1,312,457	5.2	0.7	41.9	15.8	194.9	185.5	105.1	90.4	94.0	93.6	93.3	98.6
20	宮代町	664,871	587,082	648,639	91,139	15,777	264,708	15.5	2.7	45.1	46.4	175.5	193.9	90.5	83.2	88.0	90.8	90.6	97.4
21	鴻巣市	1,831,429	1,758,258	1,995,791	133,451	17,366	629,737	7.6	1.0	35.8	27.5	149.1	169.2	88.1	64.4	92.1	95.5	91.5	100.0
22	川島町	356,796	351,194	380,142	52,946	14,597	181,684	15.1	4.2	51.7	36.1	139.4	150.9	92.4	88.1	78.6	92.3	91.4	91.0
23	白岡市	944,581	889,558	818,730	136,406	16,900	287,791	15.3	1.9	32.4	81.3	169.3	155.8	108.7	93.2	93.3	95.1	90.5	95.5
24	吉川市	1,208,907	1,245,888	1,160,260	228,124	24,855	561,914	18.3	2.0	45.1	75.6	174.0	162.0	107.4	81.4	93.1	95.3	93.4	100.0
25	越谷・松伏水道企業団	6,456,189	6,151,924	5,612,365	1,058,142	120,478	2,327,935	17.2	2.0	37.8	71.6	170.1	155.2	109.6	71.4	91.2	98.6	96.9	99.5
26	小川町	354,892	472,529	467,190	42,932	2,243	207,620	9.1	0.5	43.9	31.8	157.1	155.3	101.2	63.4	90.6	87.6	84.5	98.6
27	和光市	1,211,217	1,095,377	1,220,288	25,513	2,843	435,469	2.3	0.3	39.8	9.2	121.2	135.0	89.8	103.0	93.3	99.2	99.1	97.9
28	杉戸町	831,912	726,975	871,654	128,512	11,213	395,187	17.7	1.5	54.4	47.4	153.4	184.0	83.4	98.2	89.3	91.3	91.2	98.4
29	上尾市	3,812,075	3,522,213	3,504,858	372,917	43,142	1,025,106	10.6	1.2	29.1	48.7	165.0	164.2	100.5	67.8	91.3	97.7	92.7	99.0
30	新座市	2,110,010	2,050,394	2,286,965	116,850	27,613	849,039	5.7	1.3	41.4	21.6	126.0	140.6	89.6	84.5	91.9	99.7	95.5	100.0
31	ふじみ野市	1,623,928	1,458,235	1,406,303	199,583	19,598	401,982	13.7	1.3	27.6	73.5	122.1	117.8	103.7	63.9	94.4	97.9	96.2	99.1

番号	事業体名	営業収益 千円	給水収益 千円	総費用 (受託工事費 等を除く) ※ 千円	企業債 償還金 千円	企業債 利息 千円	減価 償却費 千円	給水収益に対する比率			企業債償還元金対 減価償却費比率 PI:C121 %	供給単価 PI:C114 円	給水原価 PI:C115 円	料金 回収率 PI:C113 %	施設最大 稼働率 PI:B105 %	負荷率 PI:B106 %	有効率 PI:B111 %	有収率 PI:B112 %	利用量率 %
								企業債 償還金 PI:C111 %	企業債 利息 PI:C109 %	減価 償却費 PI:C110 %									
32	朝霞市	2,204,846	1,793,158	1,986,095	477,689	37,626	598,089	26.6	2.1	33.4	92.2	123.9	137.2	90.3	90.4	93.5	96.9	93.4	100.0
33	東松山市	1,158,473	1,575,358	1,661,996	90,612	6,131	533,123	5.8	0.4	33.8	25.1	139.5	147.2	94.8	70.9	91.6	90.8	89.9	99.1
34	桶川北本水道企業団	2,577,085	2,379,335	2,411,148	46,555	1,410	841,696	2.0	0.1	35.4	7.6	169.5	171.8	98.7	92.8	92.7	94.4	92.0	99.7
35	毛呂山町	735,763	680,416	604,379	111,532	14,586	254,410	16.4	2.1	37.4	59.1	177.8	158.0	112.5	59.3	88.7	92.2	92.2	97.7
36	富士見市	1,643,834	1,441,139	1,450,105	87,847	5,730	413,076	6.1	0.4	28.7	25.2	135.2	136.0	99.4	94.2	91.8	96.5	96.1	100.0
37	熊谷市	4,076,310	3,911,156	3,506,455	642,477	152,408	1,737,115	16.4	3.9	44.4	48.5	183.0	164.1	111.5	71.6	93.6	89.6	85.5	97.2
38	蓮田市	998,982	1,047,733	1,090,436	102,544	6,691	293,081	9.8	0.6	28.0	44.7	177.4	184.6	96.1	100.0	92.6	85.4	82.9	100.0
39	三郷市	1,934,930	2,204,860	1,974,890	237,462	41,258	817,708	10.8	1.9	37.1	48.3	152.3	136.4	111.7	88.0	92.6	97.8	95.6	99.0
40	八潮市	1,736,371	1,671,769	1,482,518	151,424	33,131	617,905	9.1	2.0	37.0	43.1	172.8	153.2	112.8	93.5	93.6	95.3	93.3	99.3
41	三芳町	690,901	628,580	714,616	159,971	23,571	246,860	25.4	3.7	39.3	85.9	133.6	151.9	88.0	85.4	89.6	97.5	97.4	98.9
42	吉見町	585,384	624,293	573,073	100,066	17,690	192,183	16.0	2.8	30.8	63.3	196.5	180.4	108.9	80.1	79.8	87.8	87.8	98.8
43	坂戸、鶴ヶ島水道企業団	2,864,319	2,601,685	2,732,297	0	0	852,609	0.0	0.0	32.8	0.0	149.5	157.0	95.2	68.7	92.9	93.7	91.6	98.0
44	日高市	868,737	872,068	966,227	129,325	17,594	358,094	14.8	2.0	41.1	46.0	135.6	150.2	90.3	78.1	92.0	89.9	88.8	98.4
45	越生町	282,834	267,277	259,945	7,010	607	63,340	2.6	0.2	23.7	11.9	215.9	210.0	102.8	103.2	81.7	68.8	67.4	98.2
46	神川町	218,918	251,778	255,568	44,689	4,590	86,534	17.7	1.8	34.4	61.0	172.0	174.6	98.5	84.7	76.9	82.1	82.1	93.2
47	ときがわ町	229,627	223,983	294,533	75,394	6,640	108,293	33.7	3.0	48.3	86.8	194.1	255.2	76.1	80.6	90.8	80.3	80.3	87.8
48	嵐山町	428,396	434,004	395,678	21,295	2,915	171,744	4.9	0.7	39.6	15.2	168.0	153.2	109.7	74.4	88.3	94.1	92.0	100.0
49	滑川町	291,891	324,461	345,086	31,624	5,144	78,832	9.7	1.6	24.3	40.6	144.1	153.3	94.0	108.6	90.8	92.8	92.1	100.0
50	伊奈町	893,071	890,723	861,405	59,493	9,391	334,983	6.7	1.1	37.6	26.0	193.3	186.9	103.4	95.3	85.7	98.8	95.6	95.7
51	美里町	220,645	216,574	270,406	97,044	8,746	85,750	44.8	4.0	39.6	155.4	130.5	162.9	80.1	71.4	85.4	96.5	93.2	69.7
52	鳩山町	227,291	207,023	240,242	874	115	86,201	0.4	0.1	41.6	1.4	144.3	167.4	86.2	100.0	77.9	92.3	88.6	96.8
53	上里町	489,445	480,456	388,955	161,208	13,430	156,369	33.6	2.8	32.5	145.4	141.7	114.7	123.5	63.2	90.8	81.7	81.7	98.9
54	加須市	2,300,819	2,154,474	2,199,383	620,558	79,562	809,826	28.8	3.7	37.6	95.5	165.2	168.7	97.9	93.4	93.3	90.6	85.5	96.6
55	秩父広域市町村圏組合	1,920,193	1,969,286	2,525,456	485,445	82,503	1,644,967	24.7	4.2	83.5	39.9	182.3	233.8	78.0	62.7	84.0	78.1	77.7	83.3

注1) ※総費用(受託工事費等を除く) = 総費用 - (受託工事費+附帯事業費+材料及び不用品売却原価) - 長期前受金戻入

注2) PI: (公社)日本水道協会が制定した水道サービスに係る国内規格(水道事業ガイドライン)における業務指標

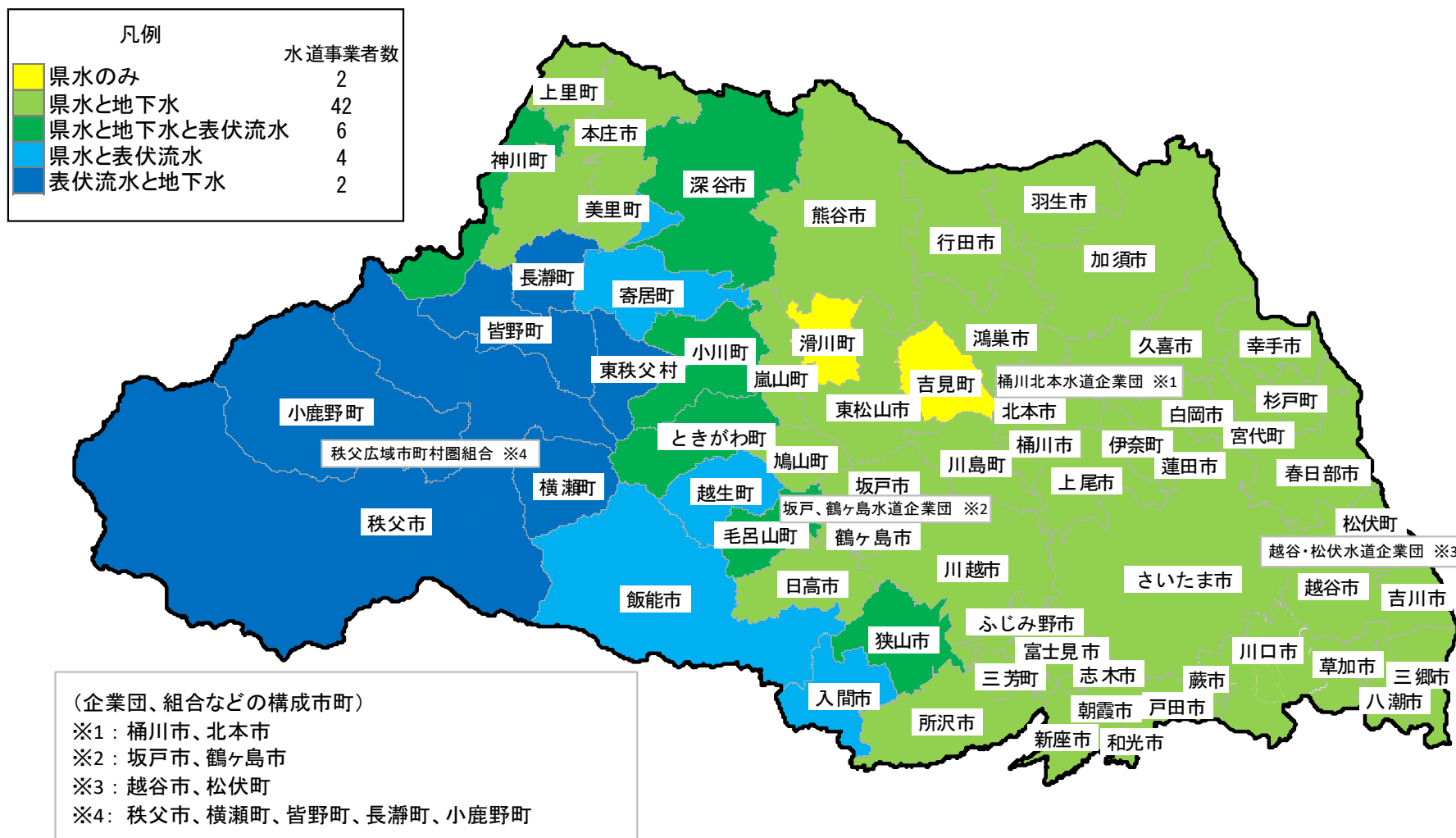
表Ⅳ－１０ 上水道管種別延長

番号	事業体名	鑄鉄管		ダクタイル鑄鉄管		鋼管		石綿セメント管		硬質塩化ビニル管		コンクリート管		ポリエチレン管		その他(ステンレス等)		計	うち、法定耐用年数(40年)を経過した管	
		m	%	m	%	m	%	m	%	m	%	m	%	m	%	m	%		m	%
	令和5年度計	185,756	0.6	19,939,568	68.8	211,924	0.7	215,617	0.7	6,740,906	23.3	358	0.0	1,586,989	5.5	97,367	0.3	28,978,485	5,767,750	19.9
	令和6年度計	278,866	1.0	19,889,984	68.6	209,605	0.7	191,961	0.7	6,640,806	22.9	358	0.0	1,685,727	5.8	96,194	0.3	28,993,501	6,289,021	21.7
1	深谷市	18,343	1.6	552,913	49.5	4,084	0.4	0	0.0	500,379	44.8	0	0.0	39,387	3.5	1,941	0.2	1,117,047	34,035	3.0
2	飯能市	14,014	3.2	339,933	78.4	10,736	2.5	470	0.1	66,076	15.2	0	0.0	1,581	0.4	651	0.2	433,461	121,866	28.1
3	さいたま市	5,281	0.1	3,484,129	94.4	3,169	0.1	1,030	0.0	164,013	4.4	0	0.0	3,215	0.1	29,016	0.8	3,689,853	521,588	14.1
4	所沢市	689	0.1	997,534	94.6	55,001	5.2	0	0.0	0	0.0	0	0.0	0	0.0	1,681	0.2	1,054,905	176,544	16.7
5	川口市	3,486	0.2	1,482,505	98.9	9,262	0.6	1,945	0.1	0	0.0	0	0.0	1,147	0.1	0	0.0	1,498,345	444,179	29.6
6	川越市	1,849	0.1	647,017	43.1	5,386	0.4	80	0.0	557,865	37.2	0	0.0	287,123	19.1	2,266	0.2	1,501,586	465,444	31.0
7	戸田市	107	0.0	323,873	99.4	943	0.3	0	0.0	0	0.0	0	0.0	228	0.1	814	0.2	325,965	101,753	31.2
8	入間市	0	0.0	391,536	76.6	1,013	0.2	0	0.0	113,974	22.3	121	0.0	1,572	0.3	2,738	0.5	510,954	121,271	23.7
9	羽生市	223	0.1	202,110	62.8	1,723	0.5	2,689	0.8	101,874	31.6	0	0.0	13,442	4.2	0	0.0	322,061	2,912	0.9
10	草加市	5,520	1.0	544,506	95.5	1,320	0.2	0	0.0	0	0.0	0	0.0	16,412	2.9	2,107	0.4	569,865	111,292	19.5
11	行田市	0	0.0	353,612	62.6	6,815	1.2	0	0.0	190,719	33.8	0	0.0	13,377	2.4	215	0.0	564,738	126,863	22.5
12	志木市	100	0.1	145,185	93.4	154	0.1	0	0.0	8,137	5.2	0	0.0	0	0.0	1,794	1.2	155,370	34,735	22.4
13	寄居町	0	0.0	68,679	30.9	26	0.0	6,205	2.8	144,110	64.8	0	0.0	2,849	1.3	448	0.2	222,317	31,385	14.1
14	蕨市	32	0.0	174,315	96.2	327	0.2	12	0.0	0	0.0	0	0.0	6,359	3.5	160	0.1	181,205	2,195	1.2
15	狭山市	0	0.0	480,513	94.4	5,345	1.0	0	0.0	21,590	4.2	0	0.0	55	0.0	1,581	0.3	509,084	122,473	24.1
16	春日部市	102,378	12.2	273,916	32.5	4,481	0.5	1,407	0.2	422,697	50.2	0	0.0	33,969	4.0	3,127	0.4	841,975	373,246	44.3
17	本庄市	15,528	2.8	421,116	75.1	8,301	1.5	0	0.0	107,014	19.1	0	0.0	8,107	1.4	870	0.2	560,936	250,505	44.7
18	幸手市	4,896	1.8	146,939	54.6	1,086	0.4	1,502	0.6	113,421	42.1	0	0.0	1,253	0.5	168	0.1	269,265	46,278	17.2
19	久喜市	0	0.0	377,009	41.0	3,761	0.4	0	0.0	489,933	53.3	0	0.0	45,693	5.0	2,996	0.3	919,392	166,755	18.1
20	宮代町	0	0.0	106,934	71.4	165	0.1	1,264	0.8	30,333	20.3	0	0.0	10,710	7.2	313	0.2	149,719	20,273	13.5
21	鴻巣市	0	0.0	264,403	44.7	1,127	0.2	2,055	0.3	314,730	53.2	0	0.0	8,968	1.5	598	0.1	591,881	2,583	0.4
22	川島町	0	0.0	49,591	32.0	300	0.2	0	0.0	92,082	59.3	0	0.0	5,063	3.3	8,147	5.2	155,183	45,157	29.1
23	白岡市	480	0.2	127,053	45.7	531	0.2	8,850	3.2	121,471	43.7	0	0.0	18,800	6.8	1,022	0.4	278,207	65,867	23.7
24	吉川市	0	0.0	258,905	75.3	777	0.2	21,477	6.2	49,532	14.4	0	0.0	9,430	2.7	3,739	1.1	343,860	43,692	12.7
25	越谷・松伏水道企業団	1,115	0.1	1,191,369	92.6	5,458	0.4	1,510	0.1	49,600	3.9	0	0.0	33,856	2.6	3,278	0.3	1,286,186	205,020	15.9
26	小川町	1,496	0.7	68,951	31.3	1,304	0.6	4,501	2.0	140,818	63.9	0	0.0	2,911	1.3	356	0.2	220,337	61,089	27.7
27	和光市	120	0.1	106,104	67.3	378	0.2	0	0.0	38,665	24.5	0	0.0	11,840	7.5	461	0.3	157,568	22,734	14.4
28	杉戸町	0	0.0	91,740	32.9	1,776	0.6	0	0.0	166,405	59.7	0	0.0	18,439	6.6	543	0.2	278,903	80,060	28.7
29	上尾市	0	0.0	798,316	96.2	1,210	0.1	265	0.0	29,856	3.6	0	0.0	229	0.0	88	0.0	829,964	158,325	19.1
30	新座市	0	0.0	410,933	97.3	17	0.0	0	0.0	0	0.0	0	0.0	10,990	2.6	260	0.1	422,200	36,955	8.8

番号	事業体名	鑄鉄管		ダクタイル鑄鉄管		鋼管		石綿セメント管		硬質塩化ビニル管		コンクリート管		ポリエチレン管		その他(ステンレス等)		計	うち、法定耐用年数(40年)を経過した管	
		m	%	m	%	m	%	m	%	m	%	m	%	m	%	m	%		m	%
31	ふじみ野市	1,025	0.3	174,884	52.6	791	0.2	1,185	0.4	84,600	25.4	0	0.0	69,847	21.0	141	0.0	332,473	122,804	36.9
32	朝霞市	455	0.2	231,682	87.5	468	0.2	0	0.0	26,960	10.2	0	0.0	5,267	2.0	24	0.0	264,856	60,987	23.0
33	東松山市	536	0.2	239,307	67.8	1,675	0.5	144	0.0	25,340	7.2	0	0.0	83,566	23.7	2,469	0.7	353,037	109,599	31.0
34	桶川北本水道企業団	11,454	2.6	391,014	88.8	1,360	0.3	11,366	2.6	25,117	5.7	0	0.0	0	0.0	0	0.0	440,311	92,516	21.0
35	毛呂山町	0	0.0	117,726	58.2	493	0.2	16,031	7.9	67,278	33.3	0	0.0	147	0.1	576	0.3	202,251	48,917	24.2
36	富士見市	0	0.0	240,272	94.2	3,388	1.3	0	0.0	0	0.0	0	0.0	11,442	4.5	15	0.0	255,117	2,126	0.8
37	熊谷市	51,552	4.2	951,357	78.2	3,438	0.3	99	0.0	152,721	12.6	0	0.0	57,565	4.7	0	0.0	1,216,732	29,920	2.5
38	蓮田市	5,508	1.9	133,588	46.0	1,056	0.4	0	0.0	146,883	50.6	0	0.0	3,214	1.1	250	0.1	290,499	159,268	54.8
39	三郷市	12,099	2.0	279,435	46.1	1,777	0.3	5,897	1.0	54,396	9.0	0	0.0	252,227	41.6	672	0.1	606,503	122,710	20.2
40	八潮市	1,449	0.3	343,756	82.4	168	0.0	3,979	1.0	954	0.2	0	0.0	66,375	15.9	534	0.1	417,215	117,046	28.1
41	三芳町	0	0.0	123,822	89.2	54	0.0	0	0.0	0	0.0	0	0.0	14,519	10.5	361	0.3	138,756	10,744	7.7
42	吉見町	22	0.0	57,542	38.1	163	0.1	0	0.0	90,021	59.6	0	0.0	3,243	2.1	98	0.1	151,089	29,531	19.5
43	坂戸、鶴ヶ島水道企業団	0	0.0	392,064	59.9	2,411	0.4	556	0.1	213,677	32.7	0	0.0	42,675	6.5	2,653	0.4	654,036	276,655	42.3
44	日高市	0	0.0	178,751	59.9	716	0.2	0	0.0	109,891	36.8	0	0.0	8,235	2.8	804	0.3	298,397	108,000	36.2
45	越生町	133	0.1	29,696	21.6	10,139	7.4	2,233	1.6	46,649	34.0	237	0.2	48,244	35.1	0	0.0	137,331	52,857	38.5
46	神川町	601	0.4	36,359	25.3	723	0.5	12,197	8.5	89,405	62.1	0	0.0	3,862	2.7	804	0.6	143,951	73,982	51.4
47	ときがわ町	0	0.0	29,029	25.6	3,593	3.2	631	0.6	70,542	62.2	0	0.0	9,038	8.0	511	0.5	113,344	37,259	32.9
48	嵐山町	0	0.0	106,528	58.8	1,028	0.6	0	0.0	71,282	39.4	0	0.0	1,575	0.9	649	0.4	181,062	7,690	4.2
49	滑川町	0	0.0	21,982	27.4	62	0.1	0	0.0	25,402	31.7	0	0.0	32,436	40.5	257	0.3	80,139	36,211	45.2
50	伊奈町	0	0.0	182,057	85.4	29	0.0	0	0.0	30,370	14.3	0	0.0	578	0.3	56	0.0	213,090	37,248	17.5
51	美里町	0	0.0	34,408	26.9	5	0.0	297	0.2	92,813	72.5	0	0.0	130	0.1	381	0.3	128,034	12,173	9.5
52	鳩山町	0	0.0	33,779	20.7	625	0.4	0	0.0	119,002	73.0	0	0.0	9,444	5.8	264	0.2	163,114	60,284	37.0
53	上里町	0	0.0	51,123	21.5	120	0.1	562	0.2	137,185	57.7	0	0.0	47,813	20.1	1,069	0.4	237,872	104,952	44.1
54	加須市	1,385	0.2	236,285	27.2	1,628	0.2	48,600	5.6	479,236	55.1	0	0.0	102,377	11.8	0	0.0	869,511	156,785	18.0
55	秩父広域市町村圏組合	16,990	1.5	391,899	34.3	37,719	3.3	32,922	2.9	445,788	39.0	0	0.0	204,903	17.9	12,228	1.1	1,142,449	421,683	36.9

注) 各管種の割合(%)の合計は、四捨五入の関係で100.0%とならない場合がある。

図IV-2 埼玉県の水道水源



3 簡易水道事業

表IV-11 簡易水道事業概要

番号	市町村名	事業名	経営区分	給水開始年月	計画給水人口 人	給水区域内 現在人口 人	現在給水人口 人	計画一日 最大給水量 m ³ /日	水の 原種 の別	浄水の 施設の 種別	10m ³ 当たり 水道料金 円	料 金 系 体	実績一日 最大給水量 m ³	実績年間 給水量 m ³	実績年間 収水量 m ³	水質検査実施機関		
																毎日項目	毎月項目	全項目
令和5年度 合計			公 2 他 2		6,660	4,257	4,257	2,243	—	—	—	—	2,051	514,070	425,696	—	—	—
令和6年度 合計 (4事業)			公 2 他 2		6,660	4,194	4,144	2,243	表 1 伏 2 深 0 表・浅 1	緩 3 急 0 消 0 急・緩 1		口 1 定 2 単 1	2,094	510,898	419,462	自己検査 3 その他 1	登録検査機関 4	登録検査機関 4
1	飯能市	名栗	公	S55.04	2,660	1,517	1,508	818	表	緩	1,210	口	818	180,984	148,365	その他	登録検査機関	登録検査機関
2	ときがわ町	大野	他	S36.12	140	80	80	28	伏	緩	1,250	定	28	7,800	7,800	自己検査	登録検査機関	登録検査機関
3	ときがわ町	西ノ沢	他	S38.07	350	230	230	70	伏	緩	1,417	定	70	10,600	10,600	自己検査	登録検査機関	登録検査機関
4	東秩父村	東秩父村	公	S38.04	3,510	2,367	2,326	1,327	表・浅	急・緩	1,628	単	1,178	311,514	252,697	自己検査	登録検査機関	登録検査機関

4 専用水道

表IV-12 専用水道施設概況

番号	市町村名	施設名	竣工年月	給水区域の上簡水の名称	確認時給水人口(人)	現在給水人口(人)	原水の種別	浄水施設の種別	施設能力(m ³ /日)	施設の専用兼用の別	給水状況	水質検査実施機関	職員数(人)	技術管理者の設置
合計		全施設数	351		432,428	151,200	深井戸 51	緩速ろ過 1	94,835	専 174	良 349	登録検査機関 350	683	有 350
		自己水源施設	59		12,163	7,750	浅井戸 2	急速ろ過 39		原兼 18	常時夜間断水 1			
		浄水受水	292		420,265	143,450	湧水 1	除鉄 93		浄兼 159	時期により断水、減水 1			
							表流水 3 深井戸・伏流水 1 深井戸・浅井戸 1 深井戸・受水 226 浅井戸・受水 1 受水 62 併用 3	除マンガン 93 簡易ろ過 2 消毒のみ 52 膜ろ過 208 その他 23						
1	三芳町	社会福祉法人めぐみ会	H21.7.30	三芳町水道	101	40	深井戸・受水	膜ろ	105	浄兼	良	登録検査機関	1	有
2	三芳町	(株)東ハト 関東工場	H23.5.31	三芳町水道	691	60	深井戸	消毒のみ	605	浄兼	良	登録検査機関	1	有
3	杉戸町	杉戸内田住宅	S52.4.1	杉戸町上水	1,040	480	受水		1,037	専	良	登録検査機関	2	有
4	皆野町	秩父国際カントリークラブ			0	0	表流水	急ろ・除鉄・除マ	75	浄兼	良	登録検査機関	1	有
5	さいたま市	与野ハウス	S51.3.1	さいたま市上水	2,752	1,134	受水		328	原兼	良	登録検査機関	3	有
6	さいたま市	諏訪の苑	H15.5.1	さいたま市上水	275	253	深井戸	除マ	156	専	良	登録検査機関		有
7	さいたま市	ハートケア東大宮	H13.12.1	さいたま市上水	0	148	深井戸	膜ろ	56	専	良	登録検査機関		有
8	さいたま市	医療法人社団松弘会三愛病院	H14.4.1	さいたま市上水	736	500	深井戸・受水	膜ろ	82	専	良	登録検査機関	1	有
9	さいたま市	東浦和住宅	S55.8.1	さいたま市上水	1,240	1,240	受水		335	専	良	登録検査機関	3	有
10	さいたま市	浦和パークハイツ	S56.7.1	さいたま市上水	2,000	2,000	受水		309	専	良	登録検査機関	3	有
11	さいたま市	浦和白幡東高層団地	S49.8.1	さいたま市上水	1,300	800	受水		362	専	良	登録検査機関	1	有
12	さいたま市	大宮七里グリーンハイツ	S46.9.1	さいたま市上水	1,200	900	受水		270	専	良	登録検査機関	1	有
13	さいたま市	加茂川団地	S48.3.1	さいたま市上水	3,000	2,185	受水		450	専	良	登録検査機関	1	有
14	さいたま市	大宮今羽町団地	S51.3.1	さいたま市上水	1,155	600	受水		1,335	専	良	登録検査機関		有
15	さいたま市	かやのき住宅	S55.7.1	さいたま市上水	1,990	1,760	受水		280	専	良	登録検査機関	3	有
16	さいたま市	大正製薬(株)大宮工場		さいたま市上水	0	0	深井戸・受水	除鉄	150	浄兼	良	登録検査機関	11	有
17	さいたま市	イオン大宮店	H12.4.1	さいたま市上水	0	0	深井戸・受水	膜ろ	573	専	良	登録検査機関	1	有
18	さいたま市	さいたま記念病院	H13.12.1	さいたま市上水	0	450	深井戸・受水	膜ろ	104	専	良	登録検査機関	1	有
19	さいたま市	東日本旅客鉄道(株) 大宮駅・ルミネ2・大宮総合車両センター	H12.11.1	さいたま市上水	0	0	深井戸・受水	膜ろ	529	専	良	登録検査機関	1	有
20	さいたま市	ノーザンカントリークラブ浦和錦ヶ原ゴルフ場	S38.10.1	さいたま市上水	0	0	深井戸・受水	消毒のみ	159	専	良	登録検査機関	2	有
21	さいたま市	ロイヤルバインズホテル浦和	H14.2.1	さいたま市上水	0	0	深井戸・受水	膜ろ	216	専	良	登録検査機関	1	有
22	さいたま市	イオン北浦和店	H9.8.1	さいたま市上水	0	9,010	深井戸・受水	膜ろ	170	専	良	登録検査機関	2	有
23	さいたま市	医療法人財団新生会大宮共立病院	H12.6.1	さいたま市上水	0	0	深井戸・受水	膜ろ	200	専	良	登録検査機関	1	有
24	さいたま市	医療法人三慶会指扇療養病院	H12.10.1	さいたま市上水	0	320	深井戸・受水	膜ろ	147	専	良	登録検査機関	3	有
25	さいたま市	高島屋大宮店	H14.11.1	さいたま市上水	0	7,685	深井戸・受水	急ろ	254	専	良	登録検査機関		有
26	さいたま市	社会福祉法人安心会 さいたまやすらぎの里	H18.2.1	さいたま市上水	230	200	深井戸・受水	膜ろ	51	専	良	登録検査機関	1	有
27	さいたま市	医療法人慈正会 丸山記念総合病院		さいたま市上水	0	0	深井戸・受水	急ろ	679	専	良	登録検査機関	1	有
28	さいたま市	医療法人松弘会 トワーム指扇	H18.5.1	さいたま市上水	100	122	深井戸・受水	膜ろ	57	専	良	登録検査機関	1	有
29	さいたま市	ホテル ロータスモダン 岩槻	H18.10.1	さいたま市上水	90	0	深井戸	急ろ	130	専	良	登録検査機関		有
30	さいたま市	社会福祉法人栄光会 さいたまロイヤルの園	H19.1.1	さいたま市上水	235	120	深井戸・受水	膜ろ	49	専	良	登録検査機関		有
31	さいたま市	社会福祉法人大吉会 白樺ホーム	H19.1.1	さいたま市上水	235	0	深井戸・受水	膜ろ	65	専	良	登録検査機関	1	有
32	さいたま市	社会福祉法人三恵会 特別養護老人ホーム ひかわ	H19.2.1	さいたま市上水	210	120	深井戸・受水	膜ろ	111	専	良	登録検査機関		有

番号	市町村名	施設名	竣工年月	給水区域の上筒水の名称	確認時給水人口(人)	現在給水人口(人)	原水の種別	浄水施設の種別	施設能力(m3/日)	施設の専用兼用の別	給水状況	水質検査実施機関	職員数(人)	技術管理者の設置
33	さいたま市	社会福祉法人リパティ 特別養護老人ホーム リパティハウス	H19. 2. 1	さいたま市上水	237	94	深井戸・受水	膜ろ	77	専	良	登録検査機関		有
34	さいたま市	さいたまケアコミュニティ そよ風	H19. 7. 30	さいたま市上水	131	110	深井戸・受水	急ろ・膜ろ	65	浄兼	良	登録検査機関	1	有
35	さいたま市	富士フィルム(株)	H19. 9. 29	さいたま市上水	1,225	0	深井戸・受水	急ろ・除マ・膜ろ	170	専	良	登録検査機関	1	有
36	さいたま市	ブランシエール大宮公園	H19. 9. 28	さいたま市上水	295	150	深井戸・受水	急ろ・除マ・膜ろ	73	浄兼	良	登録検査機関	1	有
37	さいたま市	医療法人社団恵仁会 与野中央病院	H19. 10. 30	さいたま市上水	222	0	深井戸・受水	除マ・膜ろ	47	浄兼	良	登録検査機関	1	有
38	さいたま市	公益財団法人東日本鉄道文化財団 鉄道博物館	H19. 10. 3	さいたま市上水	4,540	0	深井戸・受水	除マ・膜ろ	79	浄兼	良	登録検査機関	1	有
39	さいたま市	介護老人保健施設 あさがお	H20. 3. 7	さいたま市上水	290	150	深井戸・受水	膜ろ	45	浄兼	良	登録検査機関	1	有
40	さいたま市	(株) デリカシェフ 大宮工場	H20. 5. 25	さいたま市上水	130	130	深井戸・受水	膜ろ	219	浄兼	良	登録検査機関		有
41	さいたま市	ゆめの園りあん中野林特別養護老人ホーム	H20. 9. 9	さいたま市上水	315	315	深井戸・受水	膜ろ	74	浄兼	良	登録検査機関	1	有
42	さいたま市	医療法人白羽会 浦和神経サナトリウム	H20. 9. 10	さいたま市上水	267	267	深井戸・受水	膜ろ	67	浄兼	良	登録検査機関	1	有
43	さいたま市	社会福祉法人悦生会 特別養護老人ホームなごみの里	H20. 10. 28	さいたま市上水	147	147	深井戸・受水	膜ろ	47	浄兼	良	登録検査機関	1	有
44	さいたま市	介護老人福祉施設 さいたまかがやきの里	H21. 1. 20	さいたま市上水	150	150	深井戸・受水	膜ろ	55	浄兼	良	登録検査機関	1	有
45	さいたま市	特別養護老人ホーム 敬寿園 宝来ホーム	H21. 2. 24	さいたま市上水	190	120	深井戸・受水	膜ろ	103	浄兼	良	登録検査機関	1	有
46	さいたま市	介護老人保健施設 葵の園・大宮	H21. 2. 24	さいたま市上水	330	330	深井戸・受水	膜ろ	173	浄兼	良	登録検査機関		有
47	さいたま市	特別養護老人ホーム 今羽の森	H21. 3. 17	さいたま市上水	140	140	深井戸・受水	膜ろ	59	浄兼	良	登録検査機関		有
48	さいたま市	特別養護老人ホーム 扇の森	H21. 3. 19	さいたま市上水	260	260	深井戸・受水	膜ろ	76	浄兼	良	登録検査機関		有
49	さいたま市	アーバンみらいハートランド東大宮	H20. 11. 25	さいたま市上水	303	303	深井戸・受水	膜ろ	60	浄兼	良	登録検査機関	1	有
50	さいたま市	ケアハウス「しらすぎ」	H22. 7. 6	さいたま市上水	70	70	深井戸・受水	膜ろ	35	専	良	登録検査機関		有
51	さいたま市	(株) ベストフライダル 大宮事業所	H23. 1. 20	さいたま市上水	485	0	深井戸・受水	膜ろ	83	専	良	登録検査機関		有
52	さいたま市	東日本旅客鉄道(株) 浦和駅	H23. 3. 3	さいたま市上水	150,035	0	深井戸・受水	膜ろ	40	専	良	登録検査機関		有
53	さいたま市	自治医科大学附属さいたま医療センター	H23. 3. 31	さいたま市上水	3,400	0	深井戸・受水	膜ろ	477	専	良	登録検査機関	19	有
54	さいたま市	医療法人三慶会 指扇病院	H23. 5. 21	さいたま市上水	1,144	650	深井戸・受水	膜ろ	281	専	良	登録検査機関	3	有
55	さいたま市	サニーライフ東浦和	H23. 8. 31	さいたま市上水	161	160	深井戸・受水	膜ろ	74	専	良	登録検査機関	1	有
56	さいたま市	特別養護老人ホーム タムスさくらの杜見沼	H24. 2. 27	さいたま市上水	242	242	深井戸・受水	膜ろ	133	専	良	登録検査機関	1	有
57	さいたま市	特別養護老人ホーム まごめ遊美園	H29. 10. 14	さいたま市上水	197	200	深井戸	除鉄・除マ	47	専	良	登録検査機関	1	有
58	さいたま市	大宮厚生病院	H24. 6. 17	さいたま市上水	628	628	深井戸・受水	膜ろ	169	専	良	登録検査機関	1	有
59	さいたま市	介護老人福祉施設 浦和ふれあいの里	H25. 2. 28	さいたま市上水	219	219	深井戸・受水	膜ろ	84	専	良	登録検査機関	4	有
60	さいたま市	岩槻ウォーターホテル 専用水道	H25. 12. 13	さいたま市上水	151	150	深井戸・受水	膜ろ	96	浄兼	良	登録検査機関		有
61	さいたま市	埼玉大学専用水道	H26. 5. 7	さいたま市上水	0	0	受水		720	浄兼	良	登録検査機関		有
62	さいたま市	社会福祉法人 埼玉福祉事業協会 杉の子学園	H26. 4. 30	さいたま市上水	90	0	深井戸・受水	膜ろ	84	専	良	登録検査機関		有
63	さいたま市	特別養護老人ホーム 明花の杜	H26. 5. 28	さいたま市上水	227	227	深井戸・受水	膜ろ	120	専	良	登録検査機関		有
64	さいたま市	社会福祉法人五葉会 特別養護老人ホーム緑水苑指扇	H26. 6. 26	さいたま市上水	190	120	深井戸・受水	膜ろ	44	専	良	登録検査機関		有
65	さいたま市	社会福祉法人城南会 特別養護老人ホーム しらすぎ	H26. 9. 16	さいたま市上水	80	80	深井戸・受水	膜ろ	4	専	良	登録検査機関		有
66	さいたま市	社会医療法人 さいたま市民医療センター	H26. 12. 17	さいたま市上水	1,300	1,300	深井戸・受水	膜ろ	96	専	良	登録検査機関		有
67	さいたま市	社会福祉法人潤青会 特別養護老人ホーム こもれびの丘	H27. 3. 30	さいたま市上水	0	267	深井戸・受水	膜ろ	96	専	良	登録検査機関		有
68	さいたま市	医療法人社団協友会 彩の国東大宮メディカルセンター	H27. 6. 29	さいたま市上水	0	1,000	深井戸・受水	膜ろ	72	専	良	登録検査機関		有
69	さいたま市	介護老人保健施設 葵の園・浦和	H26. 3. 4	さいたま市上水	210	210	深井戸・受水	膜ろ	111	浄兼	良	登録検査機関		有
70	さいたま市	特別養護老人ホーム 大宮諏訪の苑	H28. 3. 15	さいたま市上水	295	295	深井戸・受水	膜ろ	127	浄兼	良	登録検査機関		有
71	さいたま市	さいたま市立病院	H28. 4. 8	さいたま市上水	2,397	2,800	深井戸・受水	膜ろ	487	浄兼	良	登録検査機関		有
72	さいたま市	日本赤十字社 埼玉県支部 さいたま赤十字病院	H28. 12. 21	さいたま市上水	2,732	2,738	深井戸・受水	膜ろ	350	浄兼	良	登録検査機関		有
73	さいたま市	特別養護老人ホーム 浦和みやびの郷	H30. 3. 20	さいたま市上水	120	120	深井戸・受水	除鉄・除マ・膜ろ	78	浄兼	良	登録検査機関		有
74	さいたま市	独立行政法人地域医療機能推進機構さいたま北部医療センター	H31. 3. 20	さいたま市上水	1,363	1,363	深井戸・受水	除鉄・除マ・膜ろ	157	浄兼	良	登録検査機関		有
75	さいたま市	ホームズさいたま中央店	H31. 2. 25	さいたま市上水	5,320	5,320	深井戸・受水	除鉄・除マ・膜ろ	111	浄兼	良	登録検査機関		有

番号	市町村名	施設名	竣功年月	給水区域の上筒水の名称	確認時給水人口(人)	現在給水人口(人)	原水の種別	浄水施設の種別	施設能力(m3/日)	施設の専用兼用の別	給水状況	水質検査実施機関	職員数(人)	技術管理者の設置
76	さいたま市	障害者支援施設ゆずり葉	H31.2.26	さいたま市上水	105	105	深井戸・受水	膜ろ	46	浄兼	良	登録検査機関		有
77	さいたま市	社会福祉法人五葉会 特別養護老人ホーム緑水苑と野	R1.5.30	さいたま市上水	228	228	深井戸・受水	除鉄・除マ	63	浄兼	良	登録検査機関		有
78	さいたま市	レステイ岩槻	R1.9.19	さいたま市上水	96	96	深井戸・受水	除鉄・除マ	50	浄兼	良	登録検査機関		有
79	さいたま市	学校法人深井学園 明和幼稚園	R2.3.24	さいたま市上水	455	455	深井戸・受水	膜ろ	41	浄兼	良	登録検査機関		有
80	さいたま市	HOTEL Z	R3.3.17	さいたま市上水	58	58	深井戸・受水	除鉄・除マ	72	浄兼	良	登録検査機関		有
81	さいたま市	介護老人保健施設 エスポワールさいたま	R4.7.15	さいたま市上水	220	220	深井戸・受水	除鉄・除マ・膜ろ	170	浄兼	良	登録検査機関		有
82	さいたま市	介護老人保健施設 エスポワール岩槻	R5.2.20	さいたま市上水	230	230	深井戸・受水	除鉄・除マ・膜ろ	136	浄兼	良	登録検査機関		有
83	さいたま市	社会福祉法人 埼玉県共済会 尚和園	R6.2.16	さいたま市上水	292	292	深井戸・受水	除鉄・除マ・膜ろ	72	浄兼	良	登録検査機関		有
84	川越市	山口病院専用水道		川越市上水		0	深井戸	消毒のみ	105	原兼	良	登録検査機関	2	有
85	川越市	(社)霞ヶ関カンツリー倶楽部		川越市上水		4	深井戸	除鉄・除マ・その他	200	浄兼	良	登録検査機関	5	有
86	川越市	川越グリーンクロス		川越市上水		0	深井戸	消毒のみ	101	専	良	登録検査機関	4	有
87	川越市	学校法人東洋大学川越校舎		川越市上水		0	深井戸	消毒のみ	509	浄兼	良	登録検査機関		有
88	川越市	東洋大学川越校舎川越合宿所		川越市上水		0	深井戸	除鉄・除マ	79	浄兼	良	登録検査機関		有
89	川越市	(株)丸広百貨店川越店	H29.10.26	川越市上水		0	深井戸・受水	膜ろ	83	原兼	良	登録検査機関	13	有
90	川越市	かわつるグリーンパーク初雁団地	S58.4.1	川越市上水	1,980	840	受水	消毒のみ	593	専	良	登録検査機関	1	有
91	川越市	東京国際大学第1キャンパス		川越市上水		0	受水	消毒のみ	224	原兼	良	登録検査機関	1	有
92	川越市	トーヨーケム(株)川越営業所		川越市上水		0	深井戸	膜ろ	2,000	浄兼	良	登録検査機関	1	有
93	川越市	合同会社西友埼玉工場		川越市上水		0	深井戸	消毒のみ	702	原兼	良	登録検査機関	6	有
94	川越市	雪印メグミルク乳業(株)技術研究所		川越市上水		0	受水	消毒のみ	28	専	良	登録検査機関	6	有
95	川越市	医療法人社団尚篤会赤心堂病院		川越市上水	0	0	深井戸	消毒のみ	222	浄兼	良	登録検査機関	1	有
96	川越市	トワーム小江戸病院	H20.4.1	川越市上水	289	0	深井戸・受水	除鉄・除マ・膜ろ・その他	72	専	良	登録検査機関	1	有
97	川越市	特別養護老人ホーム八瀬の里	H20.9.1	川越市上水	262	96	深井戸・受水	除鉄・除マ・膜ろ	57	浄兼	良	登録検査機関		有
98	川越市	愛和病院		川越市上水		0	深井戸・受水	除鉄・除マ・膜ろ	55	浄兼	良	登録検査機関	1	有
99	川越市	コナミススポーツ川越		川越市上水	1,580	0	深井戸・受水	膜ろ	433	浄兼	良	登録検査機関	1	有
100	川越市	池袋病院		川越市上水	586	0	深井戸・受水	膜ろ	69	浄兼	良	登録検査機関	1	有
101	川越市	帯津三敬病院		川越市上水	305	0	深井戸・受水	膜ろ	53	専	良	登録検査機関		有
102	川越市	彩裕フーズ(株)川越本社工場	H24.8.31	川越市上水	400	0	浅井戸・受水	除鉄・除マ・膜ろ・その他	110	浄兼	良	登録検査機関	3	有
103	川越市	光村印刷(株)川越工場	H26.2.28	川越市上水		0	深井戸・受水	除鉄・除マ・膜ろ・その他	50	浄兼	良	登録検査機関	6	有
104	川越市	ハスクバーナ・ゼノア 川越工場		川越市上水		0	深井戸	その他	98	原兼	良	登録検査機関	2	有
105	川越市	特別養護老人ホーム みどりのまち親愛	H27.6.30	川越市上水	100	90	深井戸・受水	除鉄・除マ・膜ろ	37	浄兼	良	登録検査機関	1	有
106	川越市	(株)マリンフレッシュ専用水道	H27.7.28	川越市上水	0	0	深井戸・受水	除鉄・除マ・膜ろ	61	浄兼	良	登録検査機関		有
107	川越市	医療法人康正会総合クリニック	H29.11.12	川越市上水	0	0	深井戸	消毒のみ	45	浄兼	良	登録検査機関	1	有
108	川越市	学校法人 秀明学園	H30.8.1	川越市上水	333	270	深井戸・受水	除鉄・除マ	48	専	良	登録検査機関		有
109	川越市	特別養護老人ホームアイリス	R1.12.19	川越市上水	100	110	深井戸・受水	その他	47	専	良	登録検査機関		有
110	川越市	(株)ヤオコー川越山田店	R2.2.12	川越市上水	0	0	深井戸・受水	膜ろ・その他	96	専	良	登録検査機関	1	有
111	川越市	(株)ヤオコー川越的場店	R2.5.29	川越市上水	0	0	深井戸・受水	膜ろ・その他	52	専	良	登録検査機関	1	有
112	川越市	社会福祉法人博心会 特別養護老人ホーム清風園 川越	R3.3.1	川越市上水	100	100	深井戸・受水	膜ろ・その他	40	浄兼	良	登録検査機関		有
113	川越市	社会福祉法人健友会 特別養護老人ホームみなみかぜ	R3.4.1	川越市上水	183	141	深井戸・受水	除鉄・除マ・膜ろ・その他	174	浄兼	良	登録検査機関	1	有
114	川越市	彩裕フーズ(株)川越第二工場	R4.2.1	川越市上水	0	0	深井戸・受水	除鉄・除マ・膜ろ・その他	160	浄兼	良	登録検査機関	2	有
115	川越市	雪印メグミルク ミルクサイエンス研究所 1号井戸	R5.3.24	川越市上水	0	0	深井戸・受水	除鉄・除マ・膜ろ	145	浄兼	良	登録検査機関	6	有
116	川越市	西武川越病院 専用水道	R7.2.28	川越市上水	0	0	深井戸・受水	除鉄・除マ	107	専	良	登録検査機関		有
117	川越市	川越少年刑務所	S44.9.1	川越市上水	1,592	880	深井戸	消毒のみ	1,560	専	良	登録検査機関	2	有
118	熊谷市	社会福祉法人 埼玉慈恵会 介護老人保健施設 めくもり		熊谷市上水	132	0	深井戸	消毒のみ	55	専	良	登録検査機関	0	有

番号	市町村名	施設名	竣工年月	給水区域の上簡水の名称	確認時給水人口(人)	現在給水人口(人)	原水の種別	浄水施設の種別	施設能力(m3/日)	施設の専用兼用の別	給水状況	水質検査実施機関	職員数(人)	技術管理者の設置
119	熊谷市	公益財団法人 西熊谷病院	H14. 11. 1	熊谷市上水	939	0	深井戸	消毒のみ	285	専	良	登録検査機関	1	有
120	熊谷市	医療法人藤和会 藤間病院(本館)		熊谷市上水	0	0	深井戸	消毒のみ	170	浄兼	良	登録検査機関	0	有
121	熊谷市	熊谷ゴルフクラブ		熊谷市上水	0	0	深井戸・受水	消毒のみ	95	浄兼	良	登録検査機関	5	有
122	熊谷市	社会福祉法人 埼玉慈恵病院		熊谷市上水	0	0	深井戸	消毒のみ	475	浄兼	良	登録検査機関	1	有
123	熊谷市	イオンリテール(株)		熊谷市上水	0	0	深井戸	膜ろ	330	浄兼	良	登録検査機関	2	有
124	熊谷市	協同組合 熊谷流通センター		熊谷市上水	0	0	深井戸	消毒のみ	450	専	良	登録検査機関	3	有
125	熊谷市	社会医療法人 熊谷総合病院		熊谷市上水	0	0	深井戸	急ろ	52	専	良	登録検査機関	3	有
126	熊谷市	福祉医療センター太陽の園		熊谷市上水	155	70	深井戸	急ろ	40	浄兼	良	登録検査機関	5	有
127	熊谷市	特別養護老人ホーム サンヴィレッジ		熊谷市上水	88	82	深井戸	急ろ	50	浄兼	良	登録検査機関	5	有
128	熊谷市	特別養護老人ホーム ルーエ	H26. 4. 7	熊谷市上水	100	100	深井戸・受水	除鉄・除マ・膜ろ	68	浄兼	良	登録検査機関	0	有
129	熊谷市	熊谷天然温泉 花湯スパリゾート	H29. 7. 1	熊谷市上水	0	0	深井戸	除鉄・除マ	115	浄兼	良	登録検査機関	0	有
130	熊谷市	(株) ヤオコー 熊谷物流センター	R3. 8. 19	熊谷市上水	0	0	深井戸・受水	除鉄・除マ・膜ろ	718	浄兼	良	登録検査機関	1	有
131	熊谷市	太平洋セメント(株) 熊谷工場		熊谷市上水	0	0	深井戸	消毒のみ	400	原兼	良	登録検査機関	11	有
132	熊谷市	航空自衛隊熊谷基地	H14. 1. 11	熊谷市上水			受水			専	良	登録検査機関	4	有
133	川口市	青木町ハイツ	S49. 10. 1	川口市上水	1,452	1,125	受水	消毒のみ	407	専	良	登録検査機関	1	有
134	川口市	川口芝園1給水施設	S53. 3. 1	川口市上水	7,932	2,200	受水		218	専	良	登録検査機関	1	有
135	川口市	川口芝園2給水施設	S53. 3. 1	川口市上水		1,900	受水		128	専	良	登録検査機関	1	有
136	川口市	川口芝園3給水施設	S53. 3. 1	川口市上水		4,400	受水		432	専	良	登録検査機関	1	有
137	川口市	グリーンタウン安行東住宅	S54. 5. 1	川口市上水	954	742	受水		128	専	良	登録検査機関	1	有
138	川口市	イオンモール川口前川	H14. 6. 1	川口市上水	0	0	深井戸・受水	除鉄・除マ・膜ろ	190	浄兼	良	登録検査機関	1	有
139	川口市	医療法人社団協友会東川口病院	H14. 7. 1	川口市上水	0	0	深井戸・受水	除鉄・除マ・膜ろ	92	浄兼	良	登録検査機関	1	有
140	川口市	埼玉協同病院	H15. 4. 1	川口市上水	2,276	0	深井戸・受水	簡ろ	431	浄兼	良	登録検査機関	8	有
141	川口市	(株) 銀座コージーコーナー川口工場	H15. 3. 1	川口市上水	0	0	深井戸・受水	急ろ・除鉄・除マ	245	浄兼	良	登録検査機関	4	有
142	川口市	アリオ川口	H17. 11. 2	川口市上水	0	0	深井戸・受水	膜ろ	316	浄兼	良	登録検査機関		有
143	川口市	介護老人福祉施設 川口しあわせの里	H18. 2. 17	川口市上水	130	130	深井戸・受水	除鉄・除マ・膜ろ	57	浄兼	良	登録検査機関	1	有
144	川口市	介護老人保健施設ミレニアムマッシーランド	H20. 1. 22	川口市上水	294	150	深井戸・受水	除鉄・除マ・膜ろ	48	浄兼	良	登録検査機関	1	有
145	川口市	社会福祉法人益慈会 特別養護老人ホーム マッシーテラス	H21. 3. 1	川口市上水	285	170	深井戸・受水	除鉄・除マ・膜ろ	73	浄兼	良	登録検査機関	1	有
146	川口市	介護老人福祉施設 川口かがやきの里	H21. 1. 30	川口市上水	110	110	深井戸・受水	除鉄・除マ・膜ろ	51	浄兼	良	登録検査機関	1	有
147	川口市	介護老人保健施設 グリーンビレッジ安行	H23. 2. 28	川口市上水	297	150	深井戸・受水	急ろ・除鉄・除マ・膜ろ	50	浄兼	良	登録検査機関	1	有
148	川口市	医療法人あかつき会 老健ねぎしケアセンター	H25. 3. 19	川口市上水	224	224	深井戸・受水	除鉄・除マ・膜ろ	50	浄兼	良	登録検査機関	1	有
149	川口市	特別養護老人ホームかわぐちロイヤルの園	H25. 3. 28	川口市上水	180	120	深井戸・受水	膜ろ	85	浄兼	良	登録検査機関	1	有
150	川口市	介護老人保健施設 厚生会 川口ケアセンター	H25. 7. 25	川口市上水	0	100	深井戸・受水	急ろ・除鉄・除マ・膜ろ	42	浄兼	良	登録検査機関		有
151	川口市	サンシティ東川口	H25. 9. 30	川口市上水	180	126	深井戸・受水	急ろ・除鉄・除マ・膜ろ	55	浄兼	良	登録検査機関	1	有
152	川口市	特別養護老人ホーム 川口シニアセンター	H26. 1. 6	川口市上水	133	131	深井戸・受水	膜ろ	51	浄兼	良	登録検査機関	1	有
153	川口市	介護老人保健施設みぬま	H26. 3. 25	川口市上水	0	100	深井戸・受水	浄兼	66	浄兼	良	登録検査機関	1	有
154	川口市	川口市立医療センター	H26. 3. 27	川口市上水	0	0	深井戸・受水	急ろ・除鉄・除マ・膜ろ	466	浄兼	良	登録検査機関		有
155	川口市	医療法人あかつき会鳩ヶ谷病院	H26. 3. 22	川口市上水	0	0	深井戸・受水	膜ろ	51	浄兼	良	登録検査機関	1	有
156	川口市	タムス介護医療院川口	H26. 5. 26	川口市上水	0	0	深井戸・受水	膜ろ	66	浄兼	良	登録検査機関	1	有
157	川口市	特別養護老人ホームみやびの郷	H26. 7. 14	川口市上水	110	110	深井戸・受水	除鉄・除マ・膜ろ	85	浄兼	良	登録検査機関	4	有
158	川口市	道合さくらの杜	H27. 3. 5	川口市上水	139	140	深井戸・受水	急ろ・除鉄・除マ・膜ろ	60	浄兼	良	登録検査機関	1	有
159	川口市	埼玉県済生会川口総合病院	H27. 5. 27	川口市上水	0	0	深井戸・受水	膜ろ	192	浄兼	良	登録検査機関		有
160	行田市	特別養護老人ホーム 緑風苑	H9. 5. 1	行田市浄水	280	280	深井戸	急ろ	100	専	良	登録検査機関	2	有
161	行田市	ケアハウス緑風苑	S54. 3. 1	行田市浄水	90	90	深井戸	除鉄	30	専	良	登録検査機関	2	有

番号	市町村名	施設名	竣功年月	給水区域の上簡水の名称	確認時給水人口(人)	現在給水人口(人)	原水の種別	浄水施設の種別	施設能力(m3/日)	施設の専用兼用の別	給水状況	水質検査実施機関	職員数(人)	技術管理者の設置
162	行田市	行田グリーンホーム	S59. 4. 1	行田市浄水	80	80	深井戸	消毒のみ	50	専	良	登録検査機関	2	有
163	行田市	岩崎電気(株) 埼玉製作所	S55. 3. 1	行田市浄水	0	0	深井戸・浅井戸	消毒のみ	106	浄兼	良	登録検査機関	3	有
164	行田市	社会医療法人社幸会 行田総合病院	H24. 11. 12	行田市浄水	500	212	深井戸・受水	除鉄	94	浄兼	常時夜間断水	登録検査機関	3	有
165	秩父市	城峯山給水施設	H15. 3. 1		100	0	表流水	膜ろ	25	専	良	登録検査機関	2	有
166	所沢市	防衛医科大学校	S50. 8. 15	所沢市上水	1,761	1,900	受水		1,900	専	良	登録検査機関	1	有
167	所沢市	宿舎	H4. 3. 9	所沢市上水	1,390	740	受水		350	専	良	登録検査機関	1	有
168	所沢市	パークタウン公園通り団地	S54. 10. 30	所沢市上水	1,030	665	受水		257	専	良	登録検査機関	1	有
169	所沢市	パークタウン駅前通り団地	S54. 3. 24	所沢市上水	3,176	1,599	受水		941	専	良	登録検査機関	1	有
170	所沢市	(株)パルコ新所沢店	H14. 6. 11	所沢市上水	950	0	深井戸・受水	膜ろ	129	専	良	登録検査機関	1	有
171	所沢市	西埼玉中央病院	H13. 7. 1	所沢市上水	140	0	深井戸・受水	膜ろ	214	専	良	登録検査機関	1	有
172	所沢市	所沢第一病院	R2. 1. 31	所沢市上水	140	140	深井戸・受水	膜ろ	68	専	良	登録検査機関	1	有
173	所沢市	所沢ロイヤルの丘	H16. 8. 17	所沢市上水	110	110	深井戸・受水	膜ろ	53	専	良	登録検査機関	1	有
174	所沢市	ロイヤルの園	H14. 5. 31	所沢市上水	365	110	深井戸・受水	膜ろ	93	専	良	登録検査機関	1	有
175	所沢市	所沢ロイヤル病院	H12. 11. 27	所沢市上水	332	332	深井戸・受水	膜ろ	85	専	良	登録検査機関	1	有
176	所沢市	所沢やすらぎの里	H18. 11. 30	所沢市上水	137	137	深井戸・受水	膜ろ	81	専	良	登録検査機関	1	有
177	所沢市	所沢かがやきの里	H19. 4. 10	所沢市上水	0	100	深井戸・受水	膜ろ	39	専	良	登録検査機関	1	有
178	所沢市	介護老人保健施設さんどめ	H19. 7. 30	所沢市上水	100	100	深井戸・受水	膜ろ	51	専	良	登録検査機関	1	有
179	所沢市	ケアステーション所沢	H20. 4. 30	所沢市上水	0	90	深井戸・受水	膜ろ	53	専	良	登録検査機関	1	有
180	所沢市	所沢慈光病院	H21. 1. 16	所沢市上水	100	320	深井戸・受水	膜ろ	49	専	良	登録検査機関	1	有
181	所沢市	(株)ヤオコー所沢北原町店	H21. 2. 16	所沢市上水	0	0	深井戸・受水	膜ろ	74	専	良	登録検査機関	1	有
182	所沢市	圏央所沢病院	H21. 3. 30	所沢市上水	0	0	深井戸・受水	膜ろ	145	専	良	登録検査機関	1	有
183	所沢市	新所沢清和病院	H21. 7. 31	所沢市上水	220	445	深井戸・受水	膜ろ	156	専	良	登録検査機関	1	有
184	所沢市	介護老人保健施設 遊	H24. 4. 27	所沢市上水	80	80	深井戸・受水	膜ろ	48	専	良	登録検査機関	1	有
185	所沢市	レジデンシャル小手指Sakura	H26. 10. 1	所沢市上水	58	58	深井戸・受水	膜ろ	28	専	良	登録検査機関	1	有
186	所沢市	特別養護老人ホーム本郷希望の丘	H27. 3. 2	所沢市上水	80	80	深井戸・受水	膜ろ	20	専	良	登録検査機関	1	有
187	所沢市	西武園ゆうえんち	R3. 4. 1	所沢市上水	0	0	深井戸・受水	膜ろ	445	浄兼	良	登録検査機関	1	有
188	所沢市	東所沢病院	H29. 4. 26	所沢市上水	251	251	深井戸・受水	膜ろ	52	専	良	登録検査機関	1	有
189	所沢市	圏央所沢病院新棟	H30. 4. 20	所沢市上水	0	0	深井戸・受水	膜ろ	101	専	良	登録検査機関	1	有
190	所沢市	介護老人保健施設雪見野ケアセンター	H30. 7. 2	所沢市上水	91	94	深井戸・受水	膜ろ	41	専	良	登録検査機関	1	有
191	所沢市	特別養護老人ホーム康寿園	R3. 4. 1	所沢市上水	124	124	深井戸・受水	膜ろ	42	専	良	登録検査機関	1	有
192	所沢市	西武鉄道ビル	R4. 3. 29	所沢市上水	830	830	深井戸・受水	膜ろ	50	専	良	登録検査機関	1	有
193	飯能市	(株)飯能ゴルフ倶楽部	S35. 5. 1	飯能市上水	0	0	深井戸	急ろ・除鉄・除マ	174	浄兼	良	登録検査機関	2	有
194	飯能市	埼玉県立名栗げんきプラザ	S56. 10. 1	大栗沢	0	0	表流水	急ろ	35	原兼	時期により断水、減水	登録検査機関	3	有
195	飯能市	飯能老年病センター	H9. 9. 1	飯能市上水	380	330	深井戸・受水	除鉄・膜ろ・その他	148	浄兼	良	登録検査機関	1	有
196	加須市	(株)むさしの村	S43. 3. 1	加須市上水	1,000	1,000	深井戸	急ろ	720	浄兼	良	登録検査機関	1	有
197	加須市	さくらホール	S45. 4. 10	加須市上水	346	346	深井戸	急ろ	240	専	良	登録検査機関	1	有
198	加須市	医療法人監生会専用水道	H25. 2. 15	加須市上水	285	400	深井戸	緩ろ	140	浄兼	良	登録検査機関	1	有
199	加須市	埼玉県済生会加須病院	R4. 5. 23	加須市上水	1,826	1,826	深井戸・受水	急ろ	470	浄兼	良	登録検査機関	2	有
200	本庄市	彩北病院	H23. 12. 27	本庄市上水	1,098	730	深井戸・受水	膜ろ	338	浄兼	良	登録検査機関	1	有
201	東松山市	高坂カントリークラブ	S33. 4. 1	東松山市上水	0	0	浅井戸	消毒のみ	100	浄兼	良	登録検査機関	1	有
202	東松山市	社団法人東松山医師会病院	H24. 1. 1	東松山市上水	160	362	深井戸・受水	除鉄・膜ろ・その他	105	浄兼	良	登録検査機関	4	有
203	東松山市	ガーデンホテル紫雲閣東松山	H31. 4. 9	東松山市上水	0	0	深井戸・受水	急ろ	60	浄兼	良	登録検査機関	1	有
204	東松山市	ピオニウォーク東松山	R4. 5. 30	東松山市上水	0	0	深井戸・受水	除鉄・除マ・膜ろ	368	浄兼	良	登録検査機関	0	有

番号	市町村名	施設名	竣功年月	給水区域の上筒水の名称	確認時給水人口(人)	現在給水人口(人)	原水の種別	浄水施設の種別	施設能力(m3/日)	施設の専用兼用の別	給水状況	水質検査実施機関	職員数(人)	技術管理者の設置
205	春日部市	春日部中央総合病院	H26.7.29	春日部市上水	0	400	深井戸・受水	急ろ・除鉄・除マ・膜ろ	142	浄兼	良	登録検査機関	1	有
206	狭山市	新狭山ハイイツ	S48.3.1	狭山市上水	3,080	1,480	受水		350	専	良	登録検査機関	3	有
207	狭山市	つつじ野住宅	S56.3.1	狭山市上水	4,671	2,000	受水		700	専	良	登録検査機関	1	有
208	狭山市	狭山グリーンハイイツ	S50.3.1	狭山市上水	1,155	605	受水		350	専	良	登録検査機関	3	有
209	狭山市	Tecc LIFE SELECT 狭山店	H14.8.1	狭山市上水	0	0	深井戸・受水	除鉄・膜ろ	1	浄兼	良	登録検査機関	2	有
210	狭山市	狭山尚寿会病院A棟、B棟	H14.1.1	狭山市上水	0	321	深井戸・受水	膜ろ	150	浄兼	良	登録検査機関	1	有
211	狭山市	狭山事業所	S39.12.1	狭山市上水	0	0	深井戸・受水	消毒のみ	130	浄兼	良	登録検査機関	2	有
212	狭山市	狭山事業所	S37.9.1	狭山市上水	25	26	深井戸・受水	消毒のみ	282	浄兼	良	登録検査機関	1	有
213	狭山市	埼玉製作所		狭山市上水	0	0	深井戸・受水	消毒のみ	1,400	専	良			
214	狭山市	笹井コース	S35.5.1	狭山市上水	0	0	深井戸	除鉄・除マ	60	浄兼	良	登録検査機関	1	有
215	狭山市	(社)東京ゴルフ倶楽部	S32.6.1	狭山市上水	0	3	深井戸	急ろ	90	浄兼	良	登録検査機関	1	有
216	狭山市	狭山事業所	S39.6.1	狭山市上水	0	3	深井戸・受水	消毒のみ	700	浄兼	良	登録検査機関	3	有
217	狭山市	埼玉狭山工場	S33.9.1	狭山市上水	0	0	深井戸・受水	消毒のみ	15	浄兼	良	登録検査機関	2	有
218	狭山市	介護老人保健施設かがやき	H19.9.26	狭山市上水	100	250	深井戸・受水	膜ろ	50	浄兼	良	登録検査機関	1	有
219	狭山市	狭山神経内科病院		狭山市上水	157	320	深井戸・受水	除鉄・除マ・膜ろ	50	浄兼	良	登録検査機関	1	有
220	狭山市	特別養護老人ホームオリーブ	H27.11.27	狭山市上水	120	120	深井戸・受水	急ろ・消毒のみ	40	原兼	良	登録検査機関	1	有
221	狭山市	むさしの園わかば	H27.5.28	狭山市上水	184	184	深井戸・受水	膜ろ	88	浄兼	良	登録検査機関	1	有
222	狭山市	社会医療法人入間川病院	H29.5.10	狭山市上水	1,170	199	深井戸・受水	急ろ・膜ろ	50	専	良	登録検査機関	2	有
223	狭山市	特別養護老人ホームさくら	H28.4.13	狭山市上水	304	120	深井戸・受水	除鉄・除マ・膜ろ	50	浄兼	良	登録検査機関	2	有
224	狭山市	埼玉石心会病院	H29.5.31	狭山市上水	2,253	0	深井戸・受水	膜ろ	48	浄兼	良	登録検査機関	10	有
225	狭山市	特別養護老人ホームひろせの杜	H29.12.30	狭山市上水	160	110	深井戸・受水	膜ろ	30	浄兼	良	登録検査機関	1	有
226	狭山市	狭山尚寿会病院C棟	H30.12.13	狭山市上水	575	300	深井戸・受水	膜ろ	88	浄兼	良	登録検査機関	1	有
227	狭山市	航空自衛隊入間基地	S60.4.1				深井戸・伏流水	急ろ・除マ・簡ろ		専	良	登録検査機関	13	有
228	羽生市	共愛学園	H6.8.1	羽生市上水	259	334	深井戸	急ろ	115	専	良	登録検査機関	3	有
229	羽生市	ときわ寮	S54.7.1	羽生市上水	208	128	深井戸	急ろ・除鉄・除マ・その他	81	専	良	登録検査機関	3	有
230	羽生市	関東工場	H28.6.19	羽生市上水	152	0	深井戸	除鉄・除マ	100	浄兼	良	登録検査機関	1	有
231	鴻巣市	パークシティ鴻巣駅前プラザ	S60.4.1	鴻巣市上水	1,540	1,501	受水		462	専	良	登録検査機関	1	有
232	鴻巣市	富士電機機器制御(株) 吹上事業所給水施設	H13.3.1	鴻巣市上水	0	0	深井戸・受水	消毒のみ	1,899	浄兼	良	登録検査機関	1	有
233	鴻巣市	社会福祉法人恩賜財団済生会支部埼玉県済生会鴻巣病院	R5.2.15	鴻巣市上水	803	803	深井戸	除鉄	76	浄兼	良	登録検査機関	1	有
234	鴻巣市	鴻巣介護老人保健施設こうのとりの	R5.2.15	鴻巣市上水	185	185	深井戸	除鉄	104	浄兼	良	登録検査機関	1	有
235	深谷市	深谷上柴ショッピングセンター	H26.2.14	深谷市上水	21,000	0	深井戸・受水	膜ろ	262	原兼	良	登録検査機関	8	有
236	深谷市	深谷赤十字病院	R2.2.14	深谷市上水	2,053	0	深井戸・受水	膜ろ	249	原兼	良	登録検査機関	5	有
237	上尾市	ソフィア上尾	S58.8.1	上尾市上水	1,746	950	受水		499	専	良	登録検査機関	1	有
238	上尾市	社会福祉法人彩光会 アクティビティセンターあけぼの	H12.8.1	上尾市上水	149	105	深井戸・受水	膜ろ	325	専	良	登録検査機関	3	有
239	上尾市	あげお愛友の里	H14.5.1	上尾市上水	150	150	深井戸・受水	膜ろ	86	専	良	登録検査機関	2	有
240	上尾市	(株)アイデア設計 會心館	H14.5.1	上尾市上水	217	0	深井戸・受水	膜ろ	166	専	良	登録検査機関	1	有
241	上尾市	上尾中央総合病院	H13.3.1	上尾市上水	0	0	深井戸・受水	膜ろ	318	専	良	登録検査機関	6	有
242	上尾市	新生ホーム	H17.6.20	上尾市上水	221	126	深井戸・受水	膜ろ	47	浄兼	良	登録検査機関	1	有
243	上尾市	介護老人施設エルサ上尾	H20.4.30	上尾市上水	150	150	深井戸・受水	膜ろ	59	専	良	登録検査機関	1	有
244	上尾市	スーパーバリュー愛宕店	H22.5.14	上尾市上水	6,171	0	深井戸・受水	膜ろ	80	浄兼	良	登録検査機関	1	有
245	上尾市	県住シラコバト団地		上尾市上水	900	900	受水		3,312	専	良	登録検査機関	1	有
246	上尾市	懶イトーヨーカ堂アリオ上尾	H26.8.20	上尾市上水	10,660	0	深井戸・受水	膜ろ	390	浄兼	良	登録検査機関	1	有
247	上尾市	秀明英光高等学校	H31.1.7	上尾市上水	1,530	0	深井戸・受水	膜ろ・その他	87	専	良	登録検査機関	1	有

番号	市町村名	施設名	竣功年月	給水区域の上筒水の名称	確認時給水人口(人)	現在給水人口(人)	原水の種別	浄水施設の種別	施設能力(m3/日)	施設の専用兼用の別	給水状況	水質検査実施機関	職員数(人)	技術管理者の設置
248	草加市	新栄町団地	S49. 3. 1	草加市上水	5, 530	5, 530	受水		1, 700	専	良	登録検査機関	3	有
249	草加市	メガロス草加	R2. 8. 18	草加市上水	0	0	深井戸・受水	膜ろ	240	浄兼	良	登録検査機関	1	有
250	草加市	理研ピタミン(株)草加工場	H25. 6. 15	草加市上水	400	0	受水	膜ろ	720	浄兼	良	登録検査機関	4	有
251	草加市	メディカルトピア草加病院	H24. 6. 20	草加市上水	700	0	深井戸・受水	膜ろ	144	浄兼	良	登録検査機関		有
252	草加市	埼玉草加病院	H27. 12. 25	草加市上水	160	0	深井戸・受水	膜ろ	50	浄兼	良	登録検査機関	1	有
253	草加市	特別養護老人ホームラースール草加	R5. 4. 27	草加市上水	282	282	深井戸・受水	膜ろ	96	浄兼	良	登録検査機関	1	有
254	越谷市	社会福祉法人 大吉会 キャンベルホーム	H24. 10. 11	越谷松伏(企)	0	100	深井戸・受水	除鉄・除マ・膜ろ・その他	65	浄兼	良	登録検査機関	1	有
255	越谷市	南越谷ラクーン	H22. 10. 15	越谷松伏(企)	0	0	深井戸・受水	除鉄・除マ・膜ろ・その他	132	専	良	登録検査機関	1	有
256	越谷市	医療法人社団協友会越谷誠和病院	H30. 9. 26	越谷松伏(企)	91	95	深井戸・受水	除鉄・除マ・膜ろ・その他	71	専	良	登録検査機関	1	有
257	越谷市	東武スポーツクラブブレオンせんげんだい	H19. 9. 22	越谷松伏(企)	0	0	深井戸・受水	除鉄・除マ・膜ろ・その他	148	専	良	登録検査機関	1	有
258	越谷市	介護老人保健施設 葵の園・越谷	H21. 4. 24	越谷松伏(企)	125	125	深井戸・受水	除鉄・除マ・膜ろ	51	専	良	登録検査機関	1	有
259	越谷市	埼玉クリニック 越谷泌尿器科・内科専用水道	H24. 4. 6	越谷松伏(企)	0	0	深井戸・受水	除鉄・除マ・膜ろ・その他	160	浄兼	良	登録検査機関	1	有
260	越谷市	タムスさくらの杜越谷	H25. 3. 26	越谷松伏(企)	140	140	深井戸・受水	除鉄・除マ・膜ろ・その他	78	浄兼	良	登録検査機関	1	有
261	越谷市	介護老人保健施設とまりや	H28. 7. 14	越谷松伏(企)	150	150	深井戸・受水	除鉄・除マ・膜ろ	75	専	良	登録検査機関	1	有
262	越谷市	越谷市立病院 専用水道	H29. 3. 15	越谷松伏(企)	328	432	深井戸・受水	除鉄・除マ・膜ろ・その他	250	専	良	登録検査機関	1	有
263	越谷市	社会福祉法人 大吉会 クローバーホーム	R3. 3. 23	越谷松伏(企)	100	120	深井戸・受水	膜ろ・その他	42	浄兼	良	登録検査機関	1	有
264	越谷市	獨協医科大学埼玉医療センター(4号館)	R3. 3. 16	越谷松伏(企)	0	0	深井戸・受水	除鉄・除マ・膜ろ	325	専	良	登録検査機関	1	有
265	越谷市	獨協医科大学埼玉医療センター(既存棟)	R3. 3. 16	越谷松伏(企)	0	0	深井戸・受水	除鉄・除マ・膜ろ	305	専	良	登録検査機関	1	有
266	越谷市	越谷市役所 専用水道	R6. 9. 17	越谷松伏(企)	571	0	深井戸・受水	急ろ・除鉄・除マ・膜ろ	33	専	良	登録検査機関	1	有
267	越谷市	医療法人秀峰会 北辰病院	R6. 7. 12	越谷松伏(企)	460	0	深井戸・受水	除鉄・除マ・膜ろ	114	専	良	登録検査機関	1	有
268	越谷市	医療法人秀峰会 介護老人保健施設 南面 泰然棟	R6. 11. 12	越谷松伏(企)	215	100	深井戸・受水	除鉄・除マ・膜ろ	64	専	良	登録検査機関	1	有
269	越谷市	医療法人秀峰会 認知症専門デイケアセンター佳境	R6. 7. 23	越谷松伏(企)	135	0	深井戸・受水	除鉄・除マ・膜ろ	102	専	良	登録検査機関	1	有
270	蕨市	グリーンビレッジ蕨	H23. 4. 30	蕨市上水	150	150	深井戸・受水	膜ろ	66	専	良	登録検査機関	1	有
271	蕨市	ピバモール蕨錦町	H26. 2. 12	蕨市上水	0	0	深井戸・受水	除マ	48	専	良	登録検査機関	1	有
272	戸田市	介護付有料老人ホーム	H26. 11. 1	戸田市浄水	193	193	深井戸・受水	急ろ・膜ろ	51	浄兼	良	登録検査機関	1	有
273	入間市	入間校地	S59. 10. 1	入間市上水	731	87	受水		543	専	良	登録検査機関	3	有
274	入間市	入間店	H14. 5. 1	入間市上水	10, 700	0	深井戸・受水	除鉄・除マ・膜ろ	220	浄兼	良	登録検査機関	5	有
275	入間市	コナミスポーツクラブ入間	H14. 11. 25	入間市上水	1, 600	0	深井戸・受水	除鉄・除マ・膜ろ	300	浄兼	良	登録検査機関	1	有
276	入間市	入間ハート病院	H31. 3. 16	入間市上水	84	84	深井戸・受水	除鉄・除マ・膜ろ	93	浄兼	良	登録検査機関	1	有
277	入間市	特別養護老人ホーム入間老人ホーム	H29. 12. 1	入間市上水	130	148	深井戸・受水	除鉄・除マ・膜ろ	47	浄兼	良	登録検査機関	1	有
278	入間市	豊岡コース	H26. 7. 29	入間市上水	170	0	深井戸・受水	除鉄・除マ・膜ろ	192	浄兼	良	登録検査機関	1	有
279	入間市	入間ショッピングプラザサイオス	H19. 12. 25	入間市上水	4, 427	0	深井戸・受水	除鉄・除マ・膜ろ	50	浄兼	良	登録検査機関	1	有
280	入間市	特別養護老人ホーム杏樹苑	H21. 10. 30	入間市上水	280	152	深井戸・受水	除鉄・除マ・膜ろ	45	浄兼	良	登録検査機関	6	有
281	入間市	イオン入間店	H29. 6. 29	入間市上水	8, 410	0	深井戸・受水	除鉄・除マ・膜ろ	576	浄兼	良	登録検査機関	5	有
282	朝霞市	朝霞パブリックゴルフ場	H30. 7. 30	朝霞市上水	210	0	深井戸	消毒のみ	50	原兼	良	登録検査機関	1	有
283	朝霞市	(株)武蔵野	H14. 7. 1	朝霞市上水	0	0	深井戸・受水	消毒のみ	150	原兼	良	登録検査機関	1	有
284	朝霞市	(株)武蔵野グループR&Dセンター	H14. 7. 1	朝霞市上水	0	0	深井戸	消毒のみ	85	原兼	良	登録検査機関	1	有
285	朝霞市	(株)武蔵野 新埼玉工場	H26. 6. 18	朝霞市上水	0	0	深井戸・受水	急ろ	70	原兼	良	登録検査機関	1	有
286	朝霞市	グリーンビレッジ朝霞台	H24. 3. 31	朝霞市上水	128	312	深井戸・受水	膜ろ	50	浄兼	良	登録検査機関	1	有
287	志木市	セントラルウェルネスクラブ志木	H11. 4. 1	志木市上水	1, 560	0	深井戸・受水	膜ろ	150	原兼	良	登録検査機関	1	有
288	和光市	諏訪原団地	S41. 4. 1	和光市上水	2, 320	986	受水	消毒のみ	580	専	良	登録検査機関	1	有
289	和光市	南大和団地	S45. 10. 1	和光市上水	1, 365	690	受水	消毒のみ	450	専	良	登録検査機関	1	有
290	和光市	埼玉病院	H29. 2. 21	和光市上水	550	550	深井戸・受水	膜ろ	319	浄兼	良	登録検査機関	1	有

番号	市町村名	施設名	竣功年月	給水区域の上簡水の名称	確認時給水人口(人)	現在給水人口(人)	原水の種別	浄水施設の種別	施設能力(m ³ /日)	施設の専用兼用の別	給水状況	水質検査実施機関	職員数(人)	技術管理者の設置
291	和光市	和光事業所	R4. 1. 19	和光市上水	1,700	2,483	受水	消毒のみ	400	浄兼	良	登録検査機関	1	有
292	和光市	宿舎	S43. 3. 1	和光市上水			受水			専	良	登録検査機関	1	有
293	和光市	税務大学校和光校舎	H10. 1. 1	和光市上水	0	12	受水	消毒のみ	600	専	良	登録検査機関	13	有
294	新座市	ウィンザーハイム志木	S52. 1. 1	新座市上水	807	358	受水	消毒のみ	230	専	良	登録検査機関	1	有
295	新座市	野火止住宅	S55. 7. 1	新座市上水	1,648	802	受水	消毒のみ	519	専	良	登録検査機関	1	有
296	新座市	医療法人社団堀ノ内病院	H28. 11. 16	新座市上水	870	870	深井戸・受水	膜ろ	137	浄兼	良	登録検査機関	1	有
297	桶川市	東急ドエル桶川ビレッジ	S56. 3. 1	桶川北本(企)	1,216	1,100	受水		365	専	良	登録検査機関	1	有
298	桶川市	若宮地区給水施設等管理組合	S59. 3. 1	桶川北本(企)	3,544	2,650	受水		1,063	専	良	登録検査機関	1	有
299	久喜市	久喜すずのき病院	H30. 6. 6	久喜市上水	742	429	深井戸・受水	除マ・膜ろ	225	浄兼	良	登録検査機関	1	有
300	久喜市	久喜中央ハイツ	S54. 8. 1	久喜市上水	1,000	700	受水	消毒のみ	1,872	専	良	登録検査機関	1	有
301	久喜市	東鷺宮ニュータウン公園通り	S59. 8. 1	久喜市上水	1,643	1,400	受水	消毒のみ	501	専	良	登録検査機関	1	有
302	八潮市	八潮団地	S46. 7. 1	八潮市上水	3,590	1,612	受水	消毒のみ	890	専	良	登録検査機関	1	有
303	八潮市	八潮伊草団地	S46. 2. 1	八潮市上水	2,100	946	受水	消毒のみ	800	専	良	登録検査機関	1	有
304	富士見市	みずほ台団地	S54. 10. 1	富士見市上水	1,560	688	受水		187	専	良	登録検査機関	1	有
305	富士見市	東武スポーツクラブ プレオンふじみ野	H21. 3. 9	富士見市上水	0	0	深井戸・受水	膜ろ	118	浄兼	良	登録検査機関	1	有
306	富士見市	三井ショッピングパーク ららぽーと富士見	H27. 2. 28	富士見市上水	0	0	受水		427	浄兼	良	登録検査機関	1	有
307	三郷市	みさと団地第一住宅	S49. 11. 1	三郷市上水	2,752	1,428	受水		550	専	良	登録検査機関	1	有
308	三郷市	みさと団地第二住宅	S50. 11. 1	三郷市上水	2,400	1,282	受水		550	専	良	登録検査機関	1	有
309	三郷市	みさと団地第三住宅	S50. 11. 1	三郷市上水	2,288	1,237	受水		530	専	良	登録検査機関	1	有
310	三郷市	三郷早稲田団地第五住宅	S57. 10. 30	三郷市上水	560	1,395	受水		168	専	良	登録検査機関	2	有
311	三郷市	三郷早稲田団地第六住宅	S59. 3. 31	三郷市上水	2,055	617	受水		616	専	良	登録検査機関	2	有
312	三郷市	みさと団地賃貸住宅	S48. 2. 1	三郷市上水	26,259	13,564	受水		7,600	専	良	登録検査機関	2	有
313	三郷市	第一屋製パン(株) 金町工場	H11. 6. 11	三郷市上水	386	386	深井戸	急ろ	700	原兼	良	登録検査機関	1	有
314	三郷市	医療法人財団 健和会 健和クリニック	H19. 6. 25	三郷市上水	860	860	深井戸・受水	急ろ・除鉄・除マ	73	浄兼	良	登録検査機関	1	有
315	蓮田市	蓮田病院	H13. 4. 25	蓮田市上水	198	400	深井戸・受水	膜ろ	150	専	良	登録検査機関	1	有
316	蓮田市	吾亦紅	H22. 6. 4	蓮田市上水	90	133	深井戸・受水	膜ろ	85	専	良	登録検査機関	1	有
317	蓮田市	ホテルクレア	H25. 3. 28	蓮田市上水	0	0	深井戸・受水	急ろ	40	専	良	登録検査機関	1	有
318	坂戸市	若葉台第一住宅	S54. 10. 1	坂戸鶴ヶ島(企)	3,570	1,700	受水		650	専	良	登録検査機関	1	有
319	坂戸市	コンドミニアム坂戸	S58. 7. 1	坂戸鶴ヶ島(企)	1,028	700	受水		257	専	良	登録検査機関	1	有
320	坂戸市	学校法人明海大学		坂戸鶴ヶ島(企)	1,700	1,700	深井戸	除鉄	522	浄兼	良	登録検査機関	1	有
321	坂戸市	社会福祉法人栄光会 特別養護老人ホームさかどロイヤルの園		坂戸鶴ヶ島(企)	180	160	併用	膜ろ	52	浄兼	良	登録検査機関	1	有
322	幸手市	介護老人福祉施設 桜楓苑	H17. 5. 31	幸手市上水	72	170	併用	膜ろ	43	浄兼	良	登録検査機関	68	有
323	幸手市	介護老人福祉施設 ひらすかの郷	H19. 2. 19	幸手市上水	60	135	併用	膜ろ	55	浄兼	良	登録検査機関	55	有
324	鶴ヶ島市	若葉台第二団地	S55. 3. 1	坂戸、鶴ヶ島(企)	1,379	900	受水	消毒のみ	200	専	良	登録検査機関	1	有
325	鶴ヶ島市	公園若葉台団地	S55. 3. 1	坂戸、鶴ヶ島(企)	1,652	1,050	受水	消毒のみ	226	専	良	登録検査機関	1	有
326	鶴ヶ島市	公団かわつるグリーンタウン新鶴	S60. 4. 1	坂戸、鶴ヶ島(企)	2,920	1,450	受水	消毒のみ	328	専	良	登録検査機関	1	有
327	鶴ヶ島市	公団かわつるグリーンタウン松ヶ丘	S62. 4. 1	坂戸、鶴ヶ島(企)	2,455	1,200	受水	消毒のみ	277	専	良	登録検査機関	1	有
328	日高市	医療法人積仁会旭ヶ丘病院	S28. 9. 1	日高市上水	270	140	深井戸	消毒のみ	576	浄兼	良	登録検査機関	1	有
329	日高市	特別養護老人ホーム清雅園	S48. 9. 1	日高市上水	190	170	深井戸	除鉄・除マ・消毒のみ	288	浄兼	良	登録検査機関		有
330	日高市	東洋水産(株) 埼玉工場	H29. 7. 6	日高市上水	0	0	深井戸	除鉄・除マ	4,647	浄兼	良	登録検査機関		有
331	吉川市	吉川駅前団地	S54. 7. 26	吉川市上水	849	416	受水		283	専	良	登録検査機関	1	有
332	吉川市	医療法人社団協友会 吉川中央総合病院	H27. 8. 28	吉川市上水	272	72	深井戸・受水	除鉄・除マ・膜ろ	76	専	良	登録検査機関	10	有
333	吉川市	社会福祉法人端午会	H28. 3. 24	吉川市上水	120	120	深井戸・受水	除鉄・除マ・膜ろ	60	専	良	登録検査機関	10	有

番号	市町村名	施設名	竣工年月	給水区域の上簡水の名称	確認時給水人口(人)	現在給水人口(人)	原水の種別	浄水施設の種別	施設能力(m3/日)	施設の専用兼用の別	給水状況	水質検査実施機関	職員数(人)	技術管理者の設置
334	ふじみ野市	(株)日清製粉グループ本社		ふじみ野市上水	200	0	深井戸	消毒のみ	60	浄兼	良	登録検査機関	1	有
335	ふじみ野市	富家病院	H23.12.26	ふじみ野市上水	117	260	深井戸・受水	急ろ・膜ろ	75	専	良	登録検査機関	1	有
336	白岡市	白岡中央総合病院	H15.2.1	白岡市上水	1394	0	深井戸・受水	除鉄・除マ・膜ろ	153	専	良	登録検査機関	1	有
337	伊奈町	D I C (株) 埼玉工場	H24.9.27	伊奈町上水	510	0	深井戸	急ろ・除鉄・除マ・膜ろ	115	専	良	登録検査機関	1	有
338	伊奈町	介護老人保健施設一心館	H15.9.1	伊奈町上水	350	150	深井戸・受水	膜ろ	73	専	良	登録検査機関	1	有
339	川島町	医療法人啓仁会 平成の森・川島病院	H15.1.1	川島町上水	470	690	深井戸・受水	除鉄・除マ・膜ろ	93	専	良	登録検査機関	1	有
340	上里町	関越自動車道上里サービスエリア		上里町上水	210	0	深井戸	消毒のみ	475	専	良	登録検査機関	3	有
341	上里町	(株) ジョイアス・フーズ 児玉工場	H25.11.15	上里町上水	540	0	深井戸・受水	膜ろ	1,374	浄兼	良	登録検査機関	4	有
342	上里町	(株) 日立ハイテク	H30.3.16	上里町上水	407	0	深井戸・受水	膜ろ	150	浄兼	良	登録検査機関	5	有
343	宮代町	特別養護老人ホーム みどりの森	H20.10.1	宮代町上水	180	90	深井戸・受水	膜ろ	44	浄兼	良	登録検査機関	4	有
344	宮代町	介護老人保健施設 ハートピア	H21.4.1	宮代町上水	140	80	深井戸・受水	除鉄・除マ・膜ろ	81	専	良	登録検査機関	1	有
345	宮代町	学校法人日本工業大学 埼玉キャンパス	H27.3.20	宮代町上水	5040	0	深井戸・受水	膜ろ	305	専	良	登録検査機関	5	有
346	宮代町	特別養護老人ホーム もみの木	H23.2.15	宮代町上水	220	120	深井戸・受水	膜ろ	60	専	良	登録検査機関	1	有
347	嵐山町	独立行政法人国立女性教育会館	H8.1.1	嵐山町上水	0	0	受水		280	専	良	登録検査機関	1	有
348	嵐山町	嵐山工場	H12.7.19	嵐山町上水	20	8	浅井戸	消毒のみ	38	浄兼	良	登録検査機関	1	有
349	小川町	小川赤十字病院	H14.9.1	小川町上水	0	0	受水		360	専	良	登録検査機関		有
350	毛呂山町	オリムピックナショナルゴルフクラブWEST	H31.4.1	毛呂山町上水	520	0	湧水	除鉄・除マ	20	原兼	良	登録検査機関	1	有
351	毛呂山町	社会福祉法人育心会	H27.9.1	毛呂山町上水	660	660	深井戸・受水	急ろ・膜ろ	287	専	良	登録検査機関	1	有

5 簡易専用水道

表Ⅳ－１３ 簡易専用水道施設数

事務を行う行政機関	所在市町村名	施設数(件)	受検数(件)	受検率(%)
朝霞保健所	三芳町	96	66	68.8
春日部保健所	松伏町	22	20	90.9
坂戸保健所	越生町	20	13	65.0
幸手保健所	杉戸町	54	44	81.5
熊谷保健所	寄居町	47	40	85.1
本庄保健所	神川町	13	12	92.3
秩父保健所	横瀬町	7	6	85.7
	皆野町	8	7	87.5
	長瀬町	13	9	69.2
		28	22	78.6
県所管分 計		280	217	77.5
さいたま市		2,702	1,927	71.3
	川越市	930	598	64.3
	熊谷市	364	298	81.9
	川口市	1,435	1,112	77.5
	行田市	83	65	78.3
	秩父市	73	66	90.4
	所沢市	555	442	79.6
	飯能市	160	128	80.0
	加須市	145	101	69.7
	本庄市	143	84	58.7
	東松山市	154	107	69.5
	春日部市	337	249	73.9
	狭山市	298	191	64.1
	羽生市	87	57	65.5
	鴻巣市	152	130	85.5
	深谷市	230	134	58.3
	上尾市	324	215	66.4
	草加市	440	322	73.2
	越谷市	462	310	67.1
	蕨市	249	145	58.2
	戸田市	417	330	79.1
	入間市	281	209	74.4
	朝霞市	381	289	75.9
	志木市	162	88	54.3
	和光市	288	187	64.9
	新座市	381	238	62.5
	桶川市	103	82	79.6
	久喜市	210	165	78.6

事務を行う行政機関	施設数(件)	受検数(件)	受検率(%)
北本市	111	79	71.2
八潮市	131	86	65.6
富士見市	193	157	81.3
三郷市	186	161	86.6
蓮田市	62	46	74.2
坂戸市	175	153	87.4
幸手市	70	57	81.4
鶴ヶ島市	152	113	74.3
日高市	79	55	69.6
吉川市	99	75	75.8
ふじみ野市	261	175	67.0
白岡市	71	52	73.2
伊奈町	55	42	76.4
滑川町	33	17	51.5
嵐山町	38	25	65.8
小川町	33	27	81.8
川島町	24	24	100.0
吉見町	36	22	61.1
鳩山町	20	20	100.0
ときがわ町	10	10	100.0
小鹿野町	19	13	68.4
東秩父村	2	2	100.0
上里町	24	23	95.8
宮代町	17	16	94.1
美里町	27	16	59.3
毛呂山町	76	45	59.2
市町村所管分 計	13,550	9,780	72.2
埼玉県合計	13,830	9,997	72.3

6 自家用水道

表IV-14 市町村別自家用水道の概要

番号	所在市町村名	用途	飲供	施設名	計画給水人口(人)	現在給水人口(人)	水源	事務を行う行政機関 (R7/3/31現在)
1	蕨市	II		ユアーススポーツクラブ蕨	623	530	井戸/上水	南部保健所
2	ふじみ野市	II		ふじみ野ファーマ(株)	104	104	井戸	朝霞保健所
3	三芳町	II		(株)武蔵野フーズ ムサシノ食品部所沢工場	140	270	井戸/上水	
4	飯能市	I	※	三ツ又水道組合	50	23	表流水	狭山保健所
5	飯能市	II		新電元スリーイー水道施設	230	200	井戸	
6	狭山市	II		トオカツフーズ(株)狭山工場	500	432	井戸/上水	
7	狭山市	II		藤本ライスデリカ(株)狭山工場	450	150	井戸	
8	入間市	II		狭山ゴルフクラブ	185	100	井戸	加須保健所
9	行田市	I	※	グリーンブラザ環	100	11	井戸	
10	行田市	II		(株)アサヒコ 行田工場	200	220	井戸	熊谷保健所
11	熊谷市	II		(株)熊谷食品卸売市場	200	40	井戸	
12	熊谷市	II		熊谷運動公園	100	290	井戸	
13	熊谷市	II		埼玉水産(株)	99	45	井戸	
14	熊谷市	II		(株)熊谷青果市場	230	88	井戸	
15	熊谷市	II		イニシオフーズ(株)熊谷工場	50	300	井戸	
16	熊谷市	II		(株)馬車道	200	115	井戸	
17	熊谷市	II		日清シスコ(株)東京工場	63	130	井戸	
18	熊谷市	I		池上上団地	30	27	井戸	本庄保健所
19	本庄市	I	※	新井給水組合	99	33	井戸	
20	本庄市	I	※	安誠園	80	124	井戸	さいたま市
21	さいたま市	II		(株)舟和本店浦和工場	500	71	井戸	
22	さいたま市	II		地方卸売市場浦和総合流通センター	700	300	井戸	
23	さいたま市	II		大宮カントリークラブ(株)	300	230	井戸	
24	さいたま市	II		わらべや日洋(株)浦和工場	200	200	井戸	
25	さいたま市	II		(株)ヨコミゾ	85	85	井戸	川越市
26	川越市	II		三協食品工業(株)	130	161	井戸	
27	川越市	II		日油技研工業(株)	278	265	井戸	
28	川越市	II		雪印メグミルク(株)川越工場	55	80	井戸	
29	川越市	II		オークススポーツクラブ鶴ヶ島	720	750	井戸	川口市
30	川越市	II		川越スイミングスクール	540	900	井戸	
31	川口市	II		イトマンスポーツスクエア川口	1,680	900	井戸/上水	秩父市
32	秩父市	II		ネイチャーランド浦山	100	0	表流水	
33	秩父市	I	※	上大輪水道組合	100	11	湧水	
34	秩父市	I	※	下大輪水道組合	100	56	湧水	
35	秩父市	I	※	小倉沢水道組合	100	0	湧水	
36	秩父市	I	※	事上沢水道組合	50	13	表流水	
37	秩父市	I	※	古池水道組合	50	21	表流水	
38	秩父市	I	※	久那水道組合	100	7	湧水	所沢市
39	所沢市	II		シチズン時計(株)所沢事業所	415	425	井戸	
40	所沢市	II		山崎製パン(株)埼玉第一工場	120	200	井戸	
41	所沢市	II		(株)サンデリカ埼玉事業所	80	0	井戸	加須市
42	加須市	II		フジッコ(株)関東工場1号井戸		250	井戸	
43	加須市	II		フジッコ(株)関東工場4号井戸		250	井戸	
44	加須市	II		(株)コロパン埼玉工場		100	井戸	上尾市
45	上尾市	II		デリカエース(株)上尾工場	550	450	井戸	
46	上尾市	II		社会福祉法人新生会 新生ホーム 東館	60	60	井戸/上水	
47	上尾市	II		上尾スイミングスクール	0	0	井戸/上水	草加市
48	草加市	II		(株)草加デリカ草加工場	400	400	井戸/上水	
49	戸田市	II		戸田ゴルフクラブユース	107	100	井戸	戸田市
50	戸田市	II		(株)JR東日本クロスステーション フーズカンパニー 戸田工場	350	300	井戸/上水	
51	戸田市	II		ジェクサーフィットネスクラブ戸田公園	200	100	井戸/上水	
52	戸田市	II		ファンシーフーズ(株)戸田工場	79	80	井戸/上水	
53	戸田市	II		スパ&スポーツ ユア-戸田	1,020	1,020	井戸/上水	

番号	所在市町村名	用途	飲供	施設名	計画給水人口(人)	現在給水人口(人)	水源	事務を行う行政機関(R7/3/31現在)
54	新座市	Ⅱ		凸版印刷(株)朝霞工場第一水源	600	1,634	井戸	新座市
55	新座市	Ⅱ		凸版印刷(株)朝霞工場第二水源	800	410	井戸	
56	新座市	Ⅱ		(株)不二家埼玉工場	530	354	井戸	
57	久喜市	Ⅱ		ホテル ガウディウム	100	100	井戸	久喜市
58	八潮市	Ⅱ		タカラ食品(株)東京工場	80	100	井戸/上水	八潮市
59	坂戸市	Ⅰ		上村マンションA棟	14	10	井戸	坂戸市
60	吉川市	Ⅱ		わらべや日洋(株)	450	450	井戸/上水	吉川市
61	嵐山町	Ⅱ		嵐山カントリークラブ	320	170	井戸	嵐山町
62	小川町	Ⅰ	※	赤木地区簡易給水施設	90	33	表流水	小川町
63	小川町	Ⅰ	※	栗山地区簡易給水施設	80	29	表流水	
64	吉見町	Ⅱ		コカ・コーラボトラーズジャパン(株)埼玉工場	300	300	井戸	吉見町
65	ときがわ町	Ⅱ		木のむらキャンプ場	100	58	表流水	ときがわ町
66	日高市	Ⅱ		西武酪農乳業(株)	97	97	井戸/上水	日高市
67	日高市	Ⅱ		(株)アサヒプロイラー埼玉工場	111	111	井戸	
68	日高市	Ⅱ		丸美屋食品工業(株)埼玉工場	221	221	井戸	
69	日高市	Ⅱ		サイボク 2号井戸	350	99	井戸	
70	日高市	Ⅱ		サイボク 4号井戸	350	99	井戸	
71	日高市	Ⅱ		(株)日高フレッシュ	126	78	井戸	
72	日高市	Ⅱ		(株)ファーストフーズ日高工場	100	412	井戸/上水	
73	美里町	Ⅰ	※	東甘粕水道組合	85	32	井戸	美里町
74	皆野町	Ⅰ	※	立沢水道組合	100	51	表流水	皆野町
75	皆野町	Ⅰ	※	奈良尾水道組合	75	34	表流水	
76	皆野町	Ⅰ	※	高府地水道組合	100	32	表流水	
77	皆野町	Ⅰ	※	五十新田水道組合	100	36	表流水	
78	皆野町	Ⅰ	※	芳ノ入水道組合	100	67	湧水	
79	皆野町	Ⅰ	※	小根水道組合	90	28	表流水	
80	皆野町	Ⅰ	※	峯水道組合	70	27	湧水	
81	皆野町	Ⅰ	※	三沢第8区水道組合	95	82	湧水	
82	皆野町	Ⅰ	※	三沢第6区水道組合	51	40	表流水	
83	皆野町	Ⅰ	※	桜ヶ谷自家用水道組合	80	22	表流水	
84	皆野町	Ⅰ		将門会水道組合	41	25	表流水	
85	小鹿野町	Ⅰ	※	日陰地区自家用水道	94	13	表流水	小鹿野町
86	東秩父村	Ⅱ		二本木峠キャンプ村	148	0	湧水	東秩父村
87	東秩父村	Ⅱ		埼玉県秩父高原牧場	254	20	表流水	
88	上里町	Ⅱ		日産化学工業(株)埼玉工場	370	60	井戸	上里町
89	毛呂山町	Ⅱ		(株)関越物産 埼玉工場	50	50	井戸/上水	毛呂山町
90	毛呂山町	Ⅱ		(株)関越物産 埼玉工場	50	50	井戸	

	用途Ⅰ施設数		用途Ⅱ施設数	施設数小計	計画給水人口(人)	現在給水人口(人)	井戸/上水併用	井戸	表・伏流水	湧水
		飲料水供給施設								
県所管分 計	5	4	15	20	3,733	3,232	3	16	1	0
市町村所管分 計	22	20	48	70	15,941	13,219	13	33	16	8
埼玉県合計	27	24	63	90	19,674	16,451	16	49	17	8

注1) 用途Ⅰ：居住の用に供する施設、用途Ⅱ：それ以外の施設

注2) 飲供※：飲料水供給施設（用途Ⅰのうち、計画給水人口が50人以上100人以下の施設）

V 水道事業認可状況

V 水道事業認可状況

表V-1 水道用水供給事業認可状況

台帳 番号	事業 体名	事業名	認可 年月日	起工 年月	竣工 年月	事業費 (億円)	目標 年度	目標年次における計画値						計画取水量		
								行政区域 内人口	供給対象 人口	供給対象 団体数	1日最大 給水量	1日平均 給水量	1人1日		水系・河川名 (浄水場名)	計画 取水量
													最大	平均		
504	埼玉県	水道用水供給事業 変更 (浄水方法の変更)	H25.6.7 (H16.3.31)	H25.4 (H16.4)	H38.3	3,100	H37	6,489,660	6,489,660	※ 55 58市町村 (39市) (19町)	m3 2,112,000	m3 1,771,900	リットル 325	リットル 273	荒川水系荒川 (大久保)	m3/日 716,083
															利根川水系江戸川 (庄和)	250,646
															利根川水系江戸川 (新三郷)	379,296
															利根川水系利根川 (行田)	511,747
															荒川水系荒川 (吉見)	303,869
															合計	2,161,641

注) 供給対象は、認可取得時の団体数(市町村数)である。

表V-2 上水道事業認可状況

台帳番号	事業体名	給水開始年月日	事業名	認可(届出)年月日	認可届出の別	起工年月	竣工年月	目標年度	目標年次における計画値			目標年次における計画値					目標年次における計画取水量					
									行政区域内人口 (人)	給水人口 (人)	一日最大給水量 (m³)	一日平均給水量 (m³)	一人一日給水量		有効率 (%)	有収率 (%)	給水原価 (円)	原水の種別				合計 (m³/日)
													最大 (リットル)	平均 (リットル)				県水 (m³/日)	表・伏流水 (m³/日)	地下水 (m³/日)	その他 (m³/日)	
2	深谷市	S4.12	1拡変	H26.7.2	認	H25.4	H27.3	H37	133,853	133,920	61,643	48,328	460	361	95.0	91.0	160.00	18,500	1,814	50,811	0	71,125
3	飯能市	S7.11	4拡	H10.7.27	認	H10.8	H18.3	H17	110,167	108,500	52,900	42,349	488	390	91.0	90.9	227.03	8,415	45,396	0	0	53,811
4	さいたま市	S12.1	再構築	R4.3.25	届	—	—	R12	1,400,000	1,400,000	428,000	382,000	311	277	97.5	95.3	212.49	360,100	0	75,900	0	436,000
5	所沢市	S12.3	7拡変	S63.3.31	認	S45.4	H8.3	H7	351,860	351,000	172,000	137,430	490	392	91.0	87.8	135.66	137,600	0	34,700	0	172,300
7	川口市	S27.4	7拡変	R3.3.23	届	R3.4	R13.3	R12	637,900	637,900	195,590	176,872	307	277	95.0	91.6	—	169,200	0	26,400	0	195,600
8	川越市	S29.5	7拡変	R4.3.24	届	—	—	R12	357,000	357,000	126,000	108,000	354	304	97.7	95.0	157.13	112,080	0	51,354	0	163,434
9	戸田市	S30.7	5拡	H29.12.12	届	—	—	H36	145,575	145,575	48,889	43,575	336	299	96.5	93.7	155.70	39,111	0	9,778	0	48,889
10	入間市	S31.4	4拡変	H15.9.2	認	H16.4	H20.3	H29	156,000	156,000	63,900	52,700	410	338	92.9	95.0	171.00	49,400	15,000	400	0	64,800
12	羽生市	S34.9	7拡	H2.10.1	認	H2.10	H8.3	H7	61,000	61,000	35,000	28,100	574	461	91.0	88.0	169.13	21,000	0	14,400	0	35,400
13	草加市	S34.4	6拡変	H24.4.25	届	H24.6	H25.3	H27	255,000	255,000	96,300	82,800	378	325	98.0	93.5	149.40	83,900	0	13,140	0	97,040
14	行田市	S35.7	4拡変	H29.3.15	届	H29.4	H39.3	H38	75,010	73,971	30,531	26,301	413	356	95.2	91.2	162.64	12,152	0	18,514	0	30,666
16	志木市	S34.6	3拡	S48.3.17	認	S48.4	S55.3	S55	77,384	80,000	48,000	32,000	600	400	82.3	—	—	30,200	0	17,800	0	48,000
18	寄居町	S36.6	6拡	R3.3.25	認	R3.4	R18.3	R17	29,903	29,753	18,242	14,247	613	479	95.0	94.3	173.01	13,060	7,498	0	0	20,558
19	蕨市	S33.3	5拡	S44.1.31	認	S44.4	S47.3	S50	91,400	90,000	37,800	27,000	420	300	80.0	—	—	19,000	0	18,800	0	37,800
20	狭山市	S37.4	5拡2変	R6.1.29	認	R6.4	R7.3	R14	136,420	136,379	51,089	45,241	375	332	92.5	92.3	138.91	46,660	10,970	3,340	0	60,970
21	春日部市	S29.4	合併統合	H17.9.27	届	H16.4	H28.3	H27	256,200	255,000	106,900	88,580	419	347	92.0	88.8	159.87	92,400	0	15,212	0	107,612
22	本庄市	S36.8	5拡	H21.3.26	認	H21.4	H30.3	H29	78,590	79,168	43,240	33,811	546	427	90.0	89.9	140.93	8,000	0	35,240	0	43,240
23	幸手市	S36.4	7拡	H5.2.9	認	H5.2	H9.3	H12	64,000	64,000	31,600	25,605	494	400	95.0	91.0	184.61	25,960	0	6,200	0	32,160
25	久喜市	S37.3	8拡	H24.4.1	認	H24.4	H34.3	H33	157,846	157,846	64,900	52,720	411	334	95.5	93.6	178.80	55,740	0	9,540	0	65,280
26	宮代町	S36.6	5拡	H4.3.31	認	H4.4	H12.3	H12	46,100	46,100	22,600	18,080	490	392	95.0	92.3	244.29	17,130	0	5,750	0	22,880
27	鴻巣市	S35.8	合併統合	H17.9.28	届	H17.10	H28.3	H27	122,234	122,234	49,000	39,501	401	323	95.9	91.8	173.34	28,800	0	20,200	0	49,000
28	川島町	S37.6	4拡	H4.3.31	認	H4.4	H12.3	H12	29,100	29,100	16,000	13,156	550	452	93.0	92.0	232.50	11,540	0	4,872	30	16,442
29	白岡市	S34.6	6拡変	H31.3.12	届	H31.4	H41.3	H40	54,000	54,000	18,500	15,906	341	295	95.0	92.2	135.20	15,505	0	3,422	0	18,927
30	吉川市	S33.11	5拡変	H26.3.10	届	—	—	H34	75,400	75,400	24,850	20,874	330	277	93.9	93.8	207.10	21,650	0	3,550	0	25,200
32	越谷・松伏水道企業団	S33.5	4変	R4.1.21	届	—	—	R12	376,500	376,500	115,900	103,700	309	276	98.4	97.2	168.20	114,908	0	7,730	0	122,638
34	小川町	S29.11	7拡	H6.3.17	認	H6.4	H13.3	H12	43,334	43,200	21,000	17,115	485	396	95.0	91.3	240.00	10,910	4,800	5,615	0	21,325
36	和光市	S34.1	8拡変	H17.3.31	届	—	H28.3	H27	85,000	85,000	35,000	29,000	412	340	95.0	94.9	143.28	31,000	0	4,000	0	35,000
37	杉戸町	S34.6	7拡変	H16.3.29	認	H16.4	H23.3	H22	49,600	49,600	22,200	17,300	448	349	95.0	92.5	173.87	19,500	0	2,700	0	22,200
38	上尾市	S39.10	5拡変	H23.3.30	届	—	—	H32	229,000	229,000	77,840	66,555	340	291	98.0	93.1	177.61	62,900	0	15,200	0	78,100

台帳番号	事業体名	給水開始年月日	事業名	認可(届出)年月日	認可届出の別	起工年月	竣工年月	目標年度	目標年次における計画値			目標年次における計画値					目標年次における計画取水量					
									行政区域内人口	給水人口	一日最大給水量	一日平均給水量	一人一日給水量		有効率	有収率	給水原価	原水の種別				合計
													最大	平均				県水	表・伏流水	地下水	その他	
(人)	(人)	(m ³)	(m ³)	(リットル)	(リットル)	(%)	(%)	(円)	(m ³ /日)	(m ³ /日)	(m ³ /日)	(m ³ /日)	(m ³ /日)									
39	新座市	S32.3	4拡変	H26.4.16	認	H25.10	H26.4	H35	165,600	165,600	57,800	50,574	349	305	98.0	94.0	—	44,300	0	14,380	0	58,680
40	ふじみ野市	S38.5	合併創設	H30.3.7	届	H30.4	H43.3	H42	117,900	117,900	35,600	31,980	302	271	98.0	96.0	133.26	26,800	0	8,900	0	35,700
41	朝霞市	S28.4	5変	H27.2.17	認	H27.4	H34.3	H33	134,100	134,100	47,400	42,100	353	314	95.0	91.0	158.43	37,880	0	9,520	0	47,400
45	東松山市	S39.11	5拡	H5.5.24	認	H5.10	H13.3	H12	106,000	106,000	61,500	49,780	580	470	95.0	92.9	182.00	45,270	0	16,230	0	61,500
48	桶川北本水道企業団	S41.7	4拡変	R4.11.7	届	R4.12	R14.3	R13	130,367	129,910	45,008	38,887	346	299	96.8	94.4	197.60	41,200	0	7,400	0	48,600
49	毛呂山町	S41.4	5拡1変	H21.10.1	認	H21.7	H28.3	H27	39,134	39,100	16,800	13,940	430	357	93.7	93.4	155.06	7,000	2,912	7,188	0	17,100
51	富士見市	S43.3	4拡変	H29.3.27	届	—	—	H37	112,420	112,420	35,290	30,563	314	272	96.0	95.7	138.00	27,600	0	7,690	0	35,290
52	熊谷市	S33.8	8整	R1.11.22	認	R1.4	R11.3	R10	183,403	179,328	72,951	62,878	407	351	94.6	90.6	163.83	19,335	0	55,627	0	74,962
54	蓮田市	S43.6	3拡	H1.10.9	認	H1.7	H5.3	H7	69,400	68,300	33,000	23,100	483	338	95.0	89.0	194.86	23,100	0	9,900	0	33,000
55	三郷市	S41.4	4拡変	R3.3.22	届	—	—	R12	147,564	147,564	48,859	44,364	331	301	96.6	94.4	—	40,727	0	8,400	0	49,127
56	八潮市	S34.10	4拡	H3.3.30	認	H3.4	H13.3	H12	95,000	95,000	49,300	41,191	519	434	94.0	93.0	179.44	40,210	0	9,090	0	49,300
59	三芳町	S44.6	4拡変	H25.3.13	届	H25.1	H34.3	H33	40,500	40,500	18,730	15,356	463	379	94.7	94.7	142.90	11,630	0	7,100	0	18,730
61	吉見町	S46.6	3拡1変	H16.11.10	認	H16.11	H17.7	H17	30,000	30,000	20,900	15,700	697	523	95.7	95.4	169.58	15,520	0	5,780	0	21,300
62	坂戸、鶴ヶ島水道企業団	S45.12	4拡	H4.3.31	認	H4.6	H12.3	H12	198,200	198,200	99,600	79,910	503	403	95.0	94.0	161.96	83,330	0	16,270	0	99,600
63	日高市	S46.8	5拡変	R1.9.17	認	H8.4	H13.3	H40	52,679	52,674	23,295	20,397	442	387	95.0	94.0	178.02	12,841	0	10,778	0	23,619
65	越生町	S41.4	5拡	H9.3.31	認	H9.4	H18.3	H17	15,850	15,830	8,210	6,278	519	397	90.0	88.0	192.20	4,600	3,369	431	0	8,400
66	神川町	S44.4	3拡変	H27.3.31	届	—	—	H43	12,338	12,338	4,827	4,046	391	328	90.0	87.4	157.10	2,230	839	2,000	0	5,069
67	ときがわ町	S47.3	合併創設	H18.2.1	認	H18.2	H28.3	H27	12,800	12,400	5,500	4,606	444	371	87.6	87.5	251.84	3,100	2,130	480	0	5,710
71	嵐山町	S39.6	3拡変	R5.12.5	認	R6.8	R9.3	R9	16,746	16,741	10,341	8,252	618	493	96.5	94.2	151.90	3,500	0	11,710	0	15,210
72	滑川町	S47.4	4拡変	R3.3.11	届	H13.7	H28.3	R16	21,128	21,128	8,551	6,887	405	326	95.0	95.0	165.56	9,100	0	0	0	9,100
73	伊奈町	S50.2	3拡	H21.3.31	認	H21.4	H22.3	H27	50,000	50,000	18,000	15,400	360	308	98.0	95.0	160.20	12,900	0	5,100	0	18,000
79	美里町	S41.4	2拡変	H9.3.31	認	H9.4	H13.3	H12	13,750	13,750	8,500	6,842	618	498	90.0	87.9	234.84	3,000	0	5,604	0	8,604
80	鳩山町	S47.3	4拡変	H26.5.15	認	H26.4	H35.3	H34	13,680	13,680	5,400	4,475	395	327	95.4	94.7	167.80	4,400	0	1,100	0	5,500
82	上里町	S44.4	1拡	H8.3.29	認	H8.4	H12.3	H12	34,100	34,100	19,800	16,384	581	480	94.6	91.6	133.89	2,000	0	17,800	0	19,800
84	加須市	S35.2	合併創設	H25.4.1	認	H25.4	H34.3	H34	115,362	115,405	51,200	41,341	444	358	96.3	92.7	163.50	38,300	0	15,190	0	53,490
85	秩父広域市町村圏組合	H28.4	創設	H28.3.31	認	H28.4	H37.3	H36	88,554	87,675	44,360	33,864	506	386	87.6	84.9	305.20	0	50,535	0	0	50,535
	合計 55 件								7,701,951	7,691,789	2,966,136	2,497,941	386	325	94.0	92.4	176.21	2,196,194	145,263	728,236	30	3,069,723

注) 令和6年度中に変更した事業
目標年次における計画値は、事業体の最大値(認可値)とならない場合がある。

VI 水利權等取得狀況

VI 水利権取得状況

表VI－1 水道用水供給事業水利権取得状況

施設名	許可水量 (m ³ /秒)	緊急時の最大取水量			
		水系名		合計 (m ³ /秒)	
		利根川水系 (m ³ /秒)	荒川水系 (m ³ /秒)		
埼玉県 水道用水 供給事業	大久保浄水場	11.115	3.704	8.836	12.540
	庄和浄水場	3.592	3.592	0.000	3.592
	行田浄水場	4.896	5.153	0.000	5.153
	新三郷浄水場	4.324	4.390	0.000	4.390
	吉見浄水場	1.776	1.760	0.883	2.643
	合計	25.703	18.599	9.719	28.318

表VI-2 市町村等水道の水利権取得状況

(令和7年3月31日現在)

番号	市町村名	事業名	浄水場名	河川の区分			表流水 伏流水 の別	許可区分	許可水量(m ³)※		許可期間		指令文書		取水地点の所在地	右岸 左岸 の別	取水施設 の種類	備考	
				水系	河川名				秒最大	日最大	始期	終期	番号	年月日					
1	秩父市	秩父広域市町村圏組合 上水道	橋立浄水場	一級河川	荒川水系	橋立川	表流水	安定水利権	0.17	18,000	R7.3.14	~	R13.3.31	国関整水第738号の2	R7.3.14	上影森字橋立700番地先	右岸	取水ぜき	第一取水口
2				一級河川	荒川水系	浦山川	表流水	安定水利権	0.05		R7.3.14	~	R13.3.31	国関整水第738号の2	R7.3.14	荒川久那字平沢3918番地先	右岸	取水管きよ	第二取水口
3				一級河川	荒川水系	浦山川	表流水	安定水利権	0.1		R7.3.14	~	R13.3.31	国関整水第738号の2	R7.3.14	荒川久那字平沢3756の3番地先	右岸	取水ぜき	第三取水口
4			影森浄水場	普通河川	荒川水系	湯の沢	表流水	国有土地 使用許可	[0.01]	865	R5.4.1	~	R10.3.31	指令道管第2-0200号	R5.3.16	上影森字湯の浦660番1地先	右岸	取水ぜき	
5			別所浄水場	一級河川	荒川水系	荒川	表流水	安定水利権	0.2427	[20,969]	R7.3.14	~	R13.3.31	国関整水第738号の2	R7.3.14	別所字久保平1553番地先	左岸	取水管きよ	浦山ダム(0.234m ³ /s)、第四取水口(0.0087m ³ /s)
6			高篠浄水場	一級河川	荒川水系	定峰川	表流水	安定水利権	0.0059	[509.76]	R7.3.14	~	R13.3.31	国関整水第738号の2	R7.3.14	定峰字滝ノ沢1198番地の1地先	左岸	取水ぜき	第六取水口
7			大田浄水場	一級河川	荒川水系	赤平川	表流水	安定水利権	0.0056	[483]	R7.3.14	~	R13.3.31	国関整水第738号の2	R7.3.14	大田44番地先	右岸	集水埋きよ	第五取水口
8			南浄水場	普通河川	荒川水系	唐沢	表流水	その他	[0.00081]	70	-	~	-	-	-	浦山字草畑3357番地		取水ぜき	私有地にて取水
9			大谷日向浄水場	普通河川	荒川水系	大谷沢	表流水	その他	[0.00052]	45	-	~	-	-	-	浦山字兎久保2118番地		取水ぜき	私有地にて取水
10	(旧吉田町)	秩父広域市町村圏組合 上水道	塚越浄水場	一級河川	荒川水系	吉田川	表流水	安定水利権	0.0204	1,760	R4.4.1	~	R14.3.31	指令河環第349号	R4.3.31	上吉田字塚越4286番1地先	左岸	取水ぜき	
11				普通河川	荒川水系	吉田川支流 小川川	表流水	国有土地 使用許可	[0.0139]	1,197	R6.4.1	~	R11.3.31	指令道管第2-0026号	H31.3.25	上吉田字浅谷4712番地1先	右岸	取水ぜき	
12			石間浄水場	一級河川	荒川水系	石間川	表流水	安定水利権	0.005	432	R4.4.1	~	R14.3.31	指令河環第349号	R4.3.31	吉田石間字八の神627番地先	左岸	取水ぜき	
13			半納浄水場	普通河川	荒川水系	石間川支流 笹沢	伏流水	法定外公共物 占用許可	[0.0004]	36	R4.4.1	~	R9.3.31	指令道管第2-0247号	R4.3.24	吉田石間殿ヶ谷4326地先	右岸	取水ぜき	
14				普通河川	荒川水系	石間川支流 岩城沢	伏流水	法定外公共物 占用許可	[0.0002]	18	R4.4.1	~	R9.3.31	指令道管第2-0239号	R4.3.24	吉田石間半納4080・4081地先	左岸	集水埋きよ	
15			白岩浄水場	普通河川	荒川水系	阿熊川支流 白岩沢	表流水	法定外公共物 占用許可	[0.00054]	47	R4.4.1	~	R9.3.31	指令道管第2-0241号	R4.3.24	吉田阿熊白岩1935地先	右岸	取水ぜき	
16			中郷浄水場	普通河川	荒川水系	石間川支流 井戸沢	表流水	法定外公共物 占用許可	[0.00034]	29	R4.4.1	~	R9.3.31	指令道管第2-0243号	R4.3.24	吉田石間袖の木2156-1地先	右岸	取水ぜき	
17			女形浄水場	普通河川	荒川水系	吉田川支流 女形沢	表流水	法定外公共物 占用許可	[0.00053]	46	R4.4.1	~	R9.3.31	指令道管第2-0245号	R4.3.24	上吉田七反り7235地先	左岸	取水ぜき	
18	(旧大滝村)	秩父広域市町村圏組合 上水道	落合浄水場	普通河川	荒川水系	栗尾沢	表流水	法定外公共物 占用許可	[0.0029]	249	R4.4.1	~	R9.3.31	指令道管第2-0251号	R4.3.24	大滝落合栗尾沢4119、5409地先	左岸	取水ぜき	
19			栃本浄水場	普通河川	荒川水系	滝川支流豆焼沢 の支流ツビ沢	表流水	不動産(土地) 使用貸借契約	[0.0045]	386	R5.4.1	~	R10.3.31	東大資活発第66号	R4.12.7	大滝字滝川 秩父演習林敷地の一部	左岸	取水ぜき	
20			中津川浄水場	普通河川	荒川水系	中津川支流 大若沢	表流水	法定外公共物 占用許可	[0.0012]	100	R4.4.1	~	R9.3.31	指令道管第2-0253号	R4.3.24	中津川大若沢534-1地先	左岸	取水ぜき	
21			中双里浄水場	普通河川	荒川水系	中津川支流 井戸沢	表流水	法定外公共物 占用許可	[0.0002]	13	R4.4.1	~	R9.3.31	指令道管第2-0255号	R4.3.24	中津川546、547地先	右岸	取水ぜき	
22			三峰浄水場	普通河川	荒川水系	大砥沢支流 細谷沢	表流水	法定外公共物 占用許可	[0.001]	88	R4.4.1	~	R9.3.31	指令道管第2-0250号	R4.3.24	三峰158、358地先	左岸	取水ぜき	
23			大血川浄水場	普通河川	荒川水系	大血川支流 西谷沢	表流水	法定外公共物 占用許可	[0.0024]	206	R4.4.1	~	R9.3.31	指令道管第2-0254号	R4.3.24	大滝大血川高尾奥5198地先	左岸	取水ぜき	
24			(旧荒川村)	秩父広域市町村圏組合 上水道	安谷川浄水場	普通河川	荒川水系	安谷川支流 持小舎沢	表流水	法定外公共物 占用許可	[0.0067]	579	R5.4.1	~	R10.3.31	指令道管第2-0220号	R5.3.16	荒川上田野字南山2550番地先	右岸
25	普通河川	荒川水系				安谷川支流 矢野沢	表流水	法定外公共物 占用許可	[0.00362]	313	R5.4.1	~	R10.3.31	指令道管第2-0219号	R5.3.16	荒川上田野字南山2413番地先	左岸	取水ぜき	
26	普通河川	荒川水系				安谷川支流 寺沢川	表流水	法定外公共物 占用許可	[0.00259]	224	R3.4.1	~	R8.3.31	指令道管第2-0211号	R3.3.26	荒川日野1903・1904・1905・1909番地先	左岸	取水ぜき 集水埋きよ	
27	普通河川	荒川水系				安谷川支流 寺沢川	表流水	国有土地 使用許可	[0.00093]	80	H31.4.1	~	R11.3.31	指令秩整第15-114号	H31.2.21	荒川日野字上寺沢1133番地先	左岸	取水ぜき	
28	普通河川	荒川水系			安谷川	表流水	法定外公共物 占用許可	[0.02847]	2,460	R5.4.1	~	R10.3.31	指令道管第2-0222号	R5.3.16	荒川上田野字南山2580番地	右岸	集水埋きよ		
29	谷津川浄水場	普通河川			荒川水系	谷津川	表流水	法定外公共物 占用許可	[0.007]	602	R5.4.1	~	R10.3.31	指令道管第2-0221号	R5.3.16	荒川白久字本谷2178番地先	左岸	取水ぜき 集水埋きよ	
30	普通河川	荒川水系	谷津川	表流水	法定外公共物 占用許可	[0.0133]	1,150	R5.4.1	~	R10.3.31	指令道管第2-0221号	R5.3.16	荒川白久字高刺2045番地先	右岸	集水埋きよ				
31	飯能市	飯能市上水道	本郷浄水場	一級河川	荒川水系	入間川	伏流水	安定水利権	0.115	[9,936]	H27.4.1	~	R7.3.31	国関整水第37号の3	H27.7.21	大字飯能458の1番地先	左岸	集水埋きよ	
32				一級河川	荒川水系	入間川	伏流水	安定水利権	0.034	[2,937]	H27.4.1	~	R7.3.31	国関整水第37号の3	H27.7.21	大字飯能458の1番地先	左岸	集水埋きよ	有間ダム
33			小岩井浄水場	一級河川	荒川水系	入間川	表流水	安定水利権	0.366	[31,622]	H27.4.1	~	R7.3.31	国関整水第37号の3	H27.7.21	大字小岩井1016の2番地先	右岸	取水ぜき	有間ダム
34			両吾野浄水場	一級河川	荒川水系	長沢川	伏流水	安定水利権	0.007	[604]	H27.4.1	~	R7.3.31	国関整水第37号の3	H27.7.21	大字長沢315番地先	左岸	集水埋きよ	
35			上吾野浄水場	一級河川	荒川水系	北川	伏流水	安定水利権	0.0035	[302]	H27.4.1	~	R7.3.31	国関整水第37号の3	H27.7.21	大字北川1038番4地先	左岸	集水埋きよ	
36	(旧名栗村)	名栗簡易水道	名栗浄水場	一級河川	荒川水系	入間川	表流水	安定水利権	0.01	867	H29.4.1	~	R8.3.31	指令水辺第174-1号	H29.2.14	大字上名栗3435番地の2先	右岸	集水埋きよ	
37	狭山市	狭山市上水道	鵜ノ木浄水場	一級河川	荒川水系	入間川	伏流水	安定水利権	0.127	[10,972]	R2.4.1	~	R12.3.31	国関整水第51号の3	R3.10.13	鵜ノ木530-3地先	右岸	集水埋きよ	
38	入間市	入間市上水道	鍵山浄水場	一級河川	荒川水系	入間川	伏流水	安定水利権	0.174	[15,033]	R2.4.1	~	R12.3.31	国関整水第50号の3	R3.11.1	鍵山三丁目5-5番地先	右岸	集水埋きよ	
39	毛呂山町	毛呂山町上水道	金塚浄水場	一級河川	荒川水系	毛呂川	伏流水	安定水利権	0.019	1,600	R5.4.1	~	R14.3.31	国関整水第39号の3号	R5.6.23	大字毛呂本郷字金塚122-1地先	右岸	集水埋きよ	
40			大谷木浄水場	普通河川	荒川水系	降道沢	伏流水	国有土地 使用許可	[0.001157]	30	R5.4.3	~	R15.3.31	毛ま収第945号の2	R5.4.3	大字大谷木字鏡石1374-3地先		取水ぜき	
41				普通河川	荒川水系	本沢	伏流水	国有土地 使用許可			R5.4.3	~	R15.3.31	毛ま収第945号の2	R5.4.3	大字大谷木字鏡石1374-3地先		取水ぜき	

番号	市町村名	事業名	浄水場名	河川の区分		表流水 伏流水 の別	許可区分	許可水量(m ³)※		許可期間		指令文書		取水地点の所在地	右岸 左岸 の別	取水施設 の種類	備考	
				水系	河川名			秒最大	日最大	始期	～ 終期	番号	年月日					
42	越生町	越生町上水道	越生町浄水場	一級河川	荒川水系	越辺川	伏流水	安定水利権	0.039	[3.369]	H27.5.8	～ R7.3.31	国関整水第361号の3	H27.5.8	大字大満字高塚627番地先	右岸	集水埋きよ	
43	小川町	小川町上水道	青山浄水場	一級河川	荒川水系	槻川	伏流水	安定水利権	0.028	[2.419]	R2.4.1	～ R12.3.31	国関整水第76号の3	R3.11.16	大字青山字宮の前1000番2地先	右岸	集水埋きよ	
44				一級河川	荒川水系	館川	表流水	安定水利権	0.023	1.987	R2.4.1	～ R12.3.31	国関整水第76号の3	R3.11.16	大字腰越字小貝戸1544番3地先	左岸	集水溝	
45	ときがわ町	ときがわ町上水道	七重川浄水場	普通河川	荒川水系	七重川	表流水	ときがわ町 公共物管理条例	[0.025463]	2.200	R2.4.1	～ R7.3.31	とき建第1172-35号	R2.3.27	大字大野字境神2077番地先		取水ぜき	(申請中)
46			梶平浄水場	普通河川	荒川水系	泉川	伏流水	ときがわ町 公共物管理条例	[0.004976]	430	R2.4.1	～ R7.3.31	とき建第1172-36号	R2.3.27	大字梶平字飯盛825番2付近		取水ぜき	(申請中)
47	横瀬町	秩父広域市町村圏組合 上水道	姿見山浄水場	一級河川	荒川水系	横瀬川	表流水	安定水利権	[0.044]	3,801.6	R6.1.29	～ R8.3.31	国関整水第132号の3	R6.1.29	大字横瀬字津久井沢7852番地先	左岸	取水管きよ	
48			山口浄水場	一級河川	荒川水系	横瀬川	表流水	安定水利権	0.02037	1,760	H30.4.1	～ R10.3.31	指令水辺第281号	H30.3.22	大字横瀬字三番719番地先	左岸	集水埋きよ	
49			生川浄水場	一級河川	荒川水系	生川	表流水	安定水利権	0.00521	450	H29.3.31	～ R9.3.31	指令水辺第286号	H29.3.27	大字横瀬字生川8379番地先	左岸	集水埋きよ	
50			寺坂浄水場	普通河川	荒川水系	横瀬川支流 関の入沢	表流水	国有土地 使用許可	[0.00535]	462	R2.4.1	～ R12.3.31	指令横建第3136号	R2.3.23	大字横瀬字南前峠6674番地先		取水ぜき	
51			大畑浄水場	普通河川	荒川水系	横瀬川支流 境沢	表流水	国有土地 使用許可	[0.00044]	38	R2.4.1	～ R12.3.31	指令横建第3135号	R2.3.23	大字芦ヶ久保境沢686-1地先		取水ぜき	
52			森下浄水場	普通河川	荒川水系	横瀬川支流 兵ノ沢	表流水	国有土地 使用許可	[0.00064]	55	R5.4.1	～ R8.3.31	指令横建第3279号	R5.2.17	大字芦ヶ久保兵ノ沢1963-1地先	右岸	取水ぜき	
53			中井浄水場	普通河川	荒川水系	横瀬川支流 川戸入沢	表流水	国有土地 使用許可	[0.0003]	29	R2.4.1	～ R12.3.31	指令横建第3138号	R2.3.23	大字芦ヶ久保字川戸入1356番地先		取水ぜき	
54			初花浄水場	普通河川	荒川水系	横瀬川支流 大木の沢	表流水	国有土地 使用許可	[0.0001]	9	R2.4.1	～ R12.3.31	指令横建第3137号	R2.3.23	大字芦ヶ久保1607番地先	左岸	取水ぜき	
55			皆野・長瀬町	秩父広域市町村圏組合 上水道	皆野浄水場	一級河川	荒川水系	荒川	表流水	安定水利権	[0.0453]	[3,913]	R7.3.14	～ R13.3.31	国関整水第738号の2	R7.3.14	大字皆野字内手275番地先	右岸
56	三沢浄水場	普通河川			荒川水系	三沢川支流 長小根沢	表流水	国有土地 使用許可	[0.00313]	[270]	H31.4.1	～ R11.3.31	指令秩整第15-90号	H31.2.19	大字三沢字長小根5583番1地内		取水ぜき	
57	金沢浄水場	普通河川			利根川水系	利根川支流 身馴川	表流水	公共物 使用許可	[0.00065]	56	R6.4.1	～ R16.3.31	指令第7-2-368号	R6.4.1	大字金沢字二別当3852番地内		取水ぜき	
58	小鹿野町	秩父広域市町村圏組合 上水道	小鹿野浄水場	一級河川	荒川水系	赤平川	表流水	安定水利権	[0.019]	[1,641]	R7.3.14	～ R13.3.31	国関整水第738号の2	R7.3.14	小鹿野字清水原618番地先	左岸	取水塔	
59				一級河川	荒川水系	赤平川	表流水	安定水利権	0.036	[3,110]	R7.3.14	～ R13.3.31	国関整水第738号の2	R7.3.14	小鹿野字清水原618番地先	左岸	取水塔	合角ダム
60			三山浄水場	一級河川	荒川水系	赤平川	表流水	安定水利権	0.00491	[424]	R4.4.1	～ R7.3.31	指令河環第306号	R4.3.4	三山字間明平1187番地先	左岸	取水塔	
61			河原沢浄水場	普通河川	荒川水系	赤平川支流 河原沢川	表流水	国有土地 使用許可	[0.0023]	200	H31.4.1	～ R11.3.31	指令秩整第15-116号	H31.2.21	河原沢字八足3137番地先		取水ぜき	
62			倉尾浄水場	普通河川	荒川水系	藤倉川	表流水	国有土地 使用許可	[0.00346]	299	R2.4.1	～ R12.3.31	指令秩整第15-100号	R2.2.20	藤倉字井戸沢4282番地先		取水ぜき	
63			竹平浄水場	一級河川	荒川水系	薄川	表流水	安定水利権	[0.00736]	636	H30.4.1	～ R10.3.31	指令水辺第137号	H30.10.10	両神薄字竹平6288-1番地先	左岸	取水塔	
64			浦島浄水場	普通河川	荒川水系	浦島沢	表流水	国有土地 使用許可	[0.005]	433	R2.4.1	～ R12.3.31	指令小鹿建第574-4号	R2.3.19	両神薄字浦島7036番地先	左岸	取水ぜき	
65			煤川浄水場	普通河川	荒川水系	小森川支流 森戸沢上流	伏流水	その他	[0.0004]	33	—	～ —	—	—	両神小森字譲沢4986番地2		集水管	私有地にて取水
66			神川町 (旧神泉村)	神川町上水道	阿久原浄水場	一級河川	利根川水系	神流川	伏流水	安定水利権	[0.0046]	400	H27.4.1	～ R7.3.31	指令水辺第411号	H27.3.25	大字阿久原107番地先	右岸
67	普通河川	利根川水系				住居野川	表流水	その他	[0.0038]	330	R6.4.1	～ R11.3.31	神建発第450号	R6.1.29	大字上阿久原820番1地先・1488番2地先		取水ぜき	
68	矢納浄水場	普通河川			利根川水系	鳥羽川支流	表流水	その他	[0.00081]	70	R6.4.1	～ R11.3.31	神建発第448号	R6.1.29	大字矢納1178番1地先	左岸	取水樹	
69	高牛浜ノ谷浄水場	普通河川			利根川水系	高牛川支流	表流水	その他	[0.00028]	24	R6.4.1	～ R11.3.31	神建発第459号	R6.1.29	大字上阿久原1015番地先	右岸	取水樹	
70	住居野浄水場	普通河川			利根川水系	住居野沢 住居野沢支流	表流水	その他	[0.00017]	15	R6.4.1	～ R11.3.31	神建発第451号	R6.1.29	大字上阿久原1438番1地先・1238番地先		取水ぜき	
71	深谷市	深谷市上水道	川本浄水場	一級河川	荒川水系	荒川	表流水	安定水利権	[0.021]	[1,814]	H26.4.1	～ R6.3.31	国関整水第42号の3	H27.2.13	田中字滝ノ上1619の1番地先	左岸	取水塔	(申請中)合角ダム
72	寄居町	寄居町上水道	象ヶ鼻浄水場	一級河川	荒川水系	荒川	表流水	安定水利権	0.032	[2,764]	R2.4.1	～ R12.3.31	国関整水第126号の3	R3.10.12	大字藤田字象ヶ鼻169番地先	左岸	取水塔	合角ダム(0.011m ³ /s) 自流(0.021m ³ /s)
73			折原浄水場	一級河川	荒川水系	荒川	表流水	安定水利権	0.049	[4,233]	R2.4.1	～ R12.3.31	国関整水第126号の3	R3.10.12	大字折原1010番地先	右岸	取水塔	合角ダム
74			金尾浄水場	普通河川	荒川水系	釜伏川	表流水	法定外公共物 占用許可	[0.0044]	[380]	R3.3.23	～ R7.3.31	指令寄建第120号	R3.3.23	大字金尾699番地先	左岸	取水塔	
75			風布浄水場	普通河川	荒川水系	釜伏川及び釜伏川支流 連沢	表流水	法定外公共物 占用許可	[0.00139]	120	R4.4.1	～ R9.3.31	指令寄建第484号	R4.2.9	大字風布愛宕岩下1267-3地先	左岸	取水ぜき	
76	東秩父村	東秩父村簡易水道	清正公山浄水場	普通河川	荒川水系	槻川支流 萩平川	表流水		[0.0058]	500	H31.4.1	～ R11.3.31	指令産建第43号	H31.4.1	御堂1034-1		取水ぜき	
77			帯沢浄水場	普通河川	荒川水系	槻川支流 帯沢川	表流水		[0.0029]	250	H31.4.1	～ R11.3.31	指令産建第44号	H31.4.1	安戸1692-2		取水ぜき	
78			入山浄水場	普通河川	荒川水系	槻川支流 入山川	表流水		[0.0023]	200	H31.4.1	～ R11.3.31	指令産建第45号	H31.4.1	安戸1310-2		取水ぜき	
79			白石浄水場	普通河川	荒川水系	槻川支流 細山川	表流水		[0.0052]	450	H31.4.1	～ R11.3.31	指令産建第41号	H31.4.1	大字白石697		取水ぜき	
80			萩平浄水場	普通河川	荒川水系	槻川支流 萩平川	表流水		[0.0006]	50	H31.4.1	～ R11.3.31	指令産建第42号	H31.4.1	大字御堂1218		集水樹	

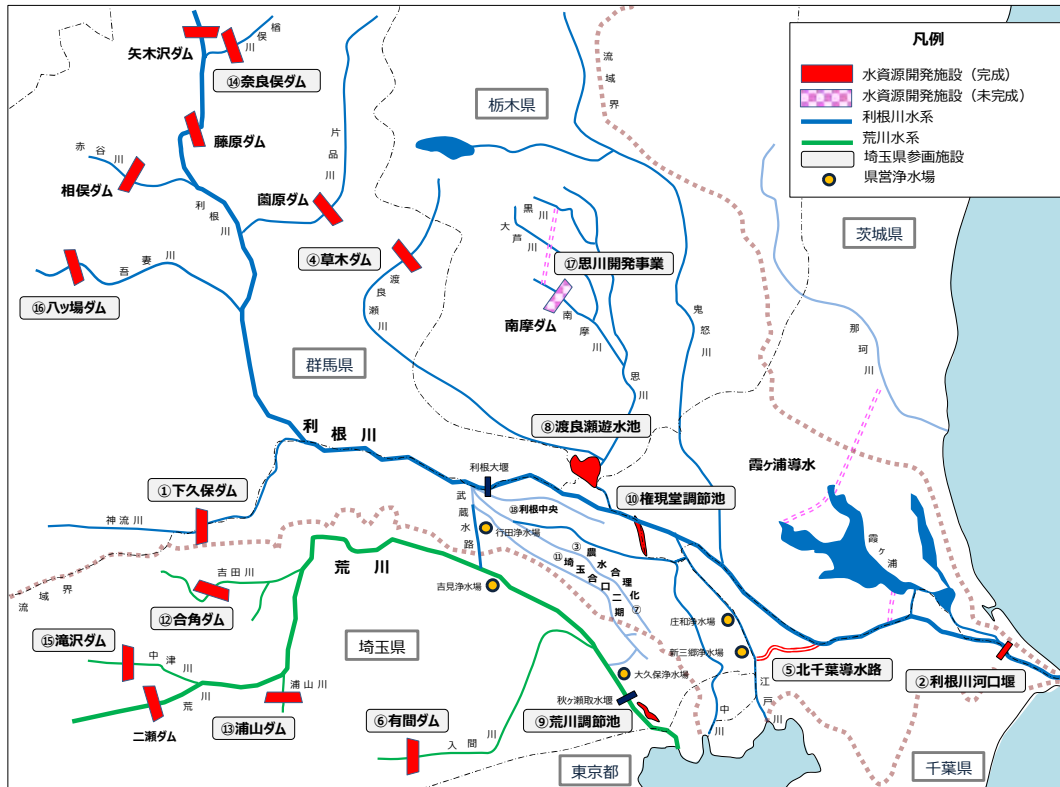
※許可水量は水利使用許可書等に記載されている数値を表記。()書きは許可水量から換算した数値。

表VI-3 市町村等水道の水利権集計表

区分	事業数	浄水場数	表流水・伏流水 の区分		許可区分		許可水量	
							秒最大 (m ³ /s)	日最大 (m ³ /日)
上水道	11	60	表流水	58	安定水利権	31	1.823850	147,881.56
			伏流水	16	国有財産 使用許可等	36	0.159476	13,698.62
					その他	7	0.006790	586.55
			小計	58	小計	74	1.990116	162,166.73
簡易水道	2	6	表流水	6	安定水利権	1	0.010000	867.24
			伏流水	0	国有財産 使用許可等	5	0.016800	1,450.00
					その他	0	0.000000	0.00
			小計	6	小計	6	0.026800	2,317.24
合計	13	66	表流水	64	安定水利権	32	1.833850	148,748.80
			伏流水	16	国有財産 使用許可等	41	0.176276	15,148.62
					その他	7	0.006790	586.55
			計	80	計	80	2.016916	164,483.97

図VI-1 利根川水系・荒川水系の水資源開発施設

(令和7年3月31日現在)



凡例		①下久保ダム		②利根川河口堰		③農水合理化一次	
(番号)	水源名	1	完成年度	1	昭和43	1	昭和47
1	完成年度	2	有効貯水量(千m ³)	2	—	2	—
2	有効貯水量(千m ³)	3	開発水量(m ³ /秒)	3	22.270	3	2.666
3	開発水量(m ³ /秒)						
④草木ダム		⑤北千葉導水路		⑥有間ダム		⑦農水合理化二次	
1	昭和51	1	平成11	1	昭和60	1	昭和62
2	50,500	2	—	2	7,250	2	—
3	12.370	3	10.000	3	0.700	3	1.581
⑧渡良瀬遊水池		⑨荒川調節池		⑩権現堂調節池		⑪埼玉合口二期	
1	平成14	1	平成8	1	平成3	1	平成7
2	26,400	2	10,600	2	3,702	2	—
3	2,500	3	3,500	3	0.433	3	4.263
⑫合角ダム		⑬浦山ダム		⑭奈良俣ダム		⑮滝沢ダム	
1	平成14	1	平成10	1	平成3	1	平成22
2	9,250	2	56,000	2	85,000	2	58,000
3	1,000	3	4,100	3	9,385	3	4,600
⑯ハッ場ダム		⑰思川開発(南摩ダム等)		⑱利根中央事業			
1	令和元	1	令和8予定	1	平成15		
2	90,000	2	50,000	2	—		
3	22,209	3	2,984	3	3,811		

VII 県費及び国庫補助事業費の概要

Ⅶ 県費及び国庫補助事業費の概要

1 令和6年度山間山添い地域水道水源開発施設整備費償還金補助(県費)

事業体名 (水源施設)	事業量 m ³ /秒	起債年度 又は 事業完了年度	令和6年度に係る水源開発分 償還額・年賦償還額(千円) A	補助対象率 B	補助率 C	補助金額(千円) A×B×C
寄居町(合角ダム)	0.06	H7~H10	25,079	1	1/3	8,359
深谷市(合角ダム)	0.021	H7~H11	8,766	0.90878	1/3	2,655
秩父広域市町村圏 組合(合角ダム)	0.036	H15	13,641	1	0.39278	5,357
合 計			3 団体			16,371

- ① 補助金算出方法 令和6年度における水源開発分償還額・年賦償還額×補助対象率×補助率
山間山添い地域の市町村が独自に水道水源開発を実施する場合に、水道水源開発施設整備費国庫補助の対象となった水道水源開発施設の建設費の企業債に係る元利償還金(水資源機構(旧水資源開発公団)への割賦金を含む)に対し、昭和55年度から県費補助を行っている。
- ② 補助対象率 (計画給水人口－団地開発等による給水人口)÷(計画給水人口)

2 令和6年度生活衛生課所管国庫補助事業等整理表

(1) 水道水源開発等施設整備費国庫補助金

(単位：千円)

補助事業者名	事業内容	補助率	交付決定額	受入額	備考(繰越・不用)
飯能市	停電対策工事(浄水場)	1/4	2,350	2,350	
嵐山町	浸水災害対策工事(取水・導水・配水・ポンプ)	1/4	36,834	36,834	
企業局	高度浄水施設等整備費(生物・オゾン・粒状活性炭)	1/4	408,170	408,170	
水道施設機能維持整備費 計	3 事業		447,354	447,354	
水道水源開発等施設整備費 計	3 事業		447,354	447,354	

(2) 生活基盤施設耐震化等交付金

(単位：千円)

補助事業者名	事業内容	補助率	交付決定額	受入額	備考(繰越・不用)
美里町	重要給水施設配水管	1/4	6,325	6,325	※R5補正予算地方繰越分
鴻巣市	重要給水施設配水管	1/4	855	855	※R5補正予算地方繰越分
毛呂山町	重要給水施設配水管	1/4	5,416	5,416	※R5補正予算地方繰越分
寄居町	緊急時用連絡管	1/4	18,250	18,250	
蓮田市	重要給水施設配水管	1/4	4,815	4,815	
桶川北本水道企業団	重要給水施設配水管	1/4	10,180	10,180	
さいたま市	重要給水施設配水管	1/4	19,609	19,609	
上尾市	重要給水施設配水管	1/4	46,000	46,000	
美里町	重要給水施設配水管	1/4	41,587	41,587	
鴻巣市	重要給水施設配水管	1/4	5,150	5,150	
坂戸・鶴ヶ島水道企業団	重要給水施設配水管	1/4	80,762	80,762	
毛呂山町	重要給水施設配水管	1/4	3,922	3,922	
狭山市	基幹水道構造物の耐震化事業(補強)	1/4	55,919	55,919	
企業局	基幹水道構造物の耐震化事業(改築・更新)	1/3	3,833	3,833	
宮代町	老朽管更新事業	1/3	50,704	50,704	
越生町	水道管路緊急改善事業	1/3	6,320	6,320	
吉川市	管路近代化事業	1/4	24,173	24,173	
水道施設耐震化事業 計	14 事業		383,820	383,820	
秋父広域市町村圏組合	広域化事業	1/3	1,119,134	1,119,134	
	運営基盤強化等事業	1/3	349,513	349,513	
美里町	水道施設再編推進事業	1/3	101,683	101,683	
水道事業運営基盤強化推進等事業 計	3 事業		1,570,330	1,570,330	
計	17 事業		1,954,150	1,954,150	

(3) 防災・安全交付金

(単位：千円)

補助事業者名	事業内容	補助率	交付決定額	受入額	備考(繰越・不用)
東秩父村	基幹改良	2/5	2,084	2,084	
熊谷市	緊急時用連絡管	1/4	36,059	0	
	重要給水施設配水管	1/4		18,756	
伊奈町	重要給水施設配水管	1/4	23,121	23,121	
滑川町	重要給水施設配水管	1/4	26,183	26,183	
吉見町	重要給水施設配水管	1/4	15,288	15,288	
川島町	重要給水施設配水管	1/4	14,704	14,704	
白岡市	重要給水施設配水管	1/4	6,873	6,873	
埼玉県企業局	特定広域化施設整備費	1/3	2,187,672	2,187,672	
埼玉県企業局	特定広域化施設整備費	1/3	1,889,247	0	※R6補正予算R7年度への繰越
さいたま市	重要施設配水管	1/3	8,016	0	※R6補正予算R7年度への繰越
鴻巣市	緊急時用連絡管	1/3	16,683	0	※R6補正予算R7年度への繰越
	重要施設配水管	1/3		0	※R6補正予算R7年度への繰越
白岡市	重要施設配水管	1/3	33,533	0	※R6補正予算R7年度への繰越
滑川町	重要施設配水管	1/3	38,706	0	※R6補正予算R7年度への繰越
計	15 事業		4,298,169	2,294,681	

(3) 指導監督交付金

(単位：千円)

補助事業者名	事業内容	補助率	交付決定額	受入額	備考(繰越・不用)
埼玉県	指導監督交付金	1/2	4,600	4,600	
計	1 事業		4,600	4,600	

注1) 生活基盤施設耐震化等交付金は事業毎交付決定、防災・安全交付金は事業毎交付決定がされる。
注2) 重要給水施設配水管はR6年度補正予算より重要施設配水管へ名称変更。

VIII その他参考資料

表Ⅷ-1 都道府県水道トップテン（令和5年度データの比較）

出典：令和5年度水道統計（公益社団法人日本水道協会発行）

○給水人口（人）

1	東京都	14,095,121
2	神奈川県	8,759,318
3	大阪府	9,194,808
4	愛知県	7,440,221
5	埼玉県	7,300,088
6	千葉県	5,319,636
7	兵庫県	5,958,320
8	福岡県	4,679,280
9	北海道	4,788,680
10	静岡県	3,441,169

○普及率（％）

1	東京都	100.0
1	大阪府	100.0
1	沖縄県	100.0
4	神奈川県	99.9
4	愛知県	99.9
4	兵庫県	99.9
7	滋賀県	99.8
7	埼玉県	99.8
9	京都府	99.7
10	群馬県	99.6
全国平均		98.3

○上水道年間給水量（千 m^3 ）

1	東京都	1,560,079
2	大阪府	1,051,089
3	神奈川県	1,047,519
4	愛知県	839,638
5	埼玉県	815,886
6	兵庫県	636,806
7	千葉県	635,452
8	北海道	530,135
9	福岡県	487,138
10	静岡県	483,152

○上水道1人1日平均給水量（ ℓ ）

1	徳島県	419
2	山梨県	419
3	和歌山県	411
4	群馬県	400
5	岐阜県	397
6	高知県	388
7	静岡県	384
8	三重県	383
9	長野県	376
10	新潟県	374
43	埼玉県	305
全国平均		345

○上水道1人1日最大給水量（ ℓ ）

1	山梨県	499
2	和歌山県	477
3	徳島県	475
4	福井県	456
5	富山県	447
6	高知県	445
7	石川県	441
8	岐阜県	440
9	群馬県	439
9	長野県	439
45	埼玉県	331
全国平均		392

○上水道有効率（％）

1	大阪府	96.1
2	東京都	95.9
2	愛知県	95.9
4	沖縄県	95.3
5	広島県	95.2
6	千葉県	95.0
7	埼玉県	94.6
8	神奈川県	94.1
9	京都府	94.0
9	奈良県	94.0
全国平均		92.0

表Ⅷ－２ 実績年間給水量の推移

年度	区分	年間給水量 (千m ³)	年間給水量の 水源内訳				上水道の 表・伏流水内訳	
			地下水		表・伏流水		上段：県水 下段：その他	
			(千m ³)	(%)	(千m ³)	(%)	(千m ³)	(%)
S55	上水道	586,149	206,657	35.3	379,492	64.7	354,743	60.5
	簡易水道	8,647	5,002	57.8	3,645	42.2	24,749	4.2
	専用水道	2,301	2,290	99.5	11	0.5		
	計	597,097	213,949	35.8	383,148	64.2		
60	上水道	712,852	247,360	34.7	465,492	65.3	431,988	60.6
	簡易水道	7,323	3,660	50.0	3,663	50.0	33,504	4.7
	専用水道	2,888	2,888	100.0		0.0		
	計	723,063	253,908	35.1	469,155	64.9		
H元	上水道	814,587	258,470	31.7	556,117	68.3	519,357	63.8
	簡易水道	6,023	1,851	30.7	4,172	69.3	36,760	4.5
	専用水道	1,817	1,329	73.1	488	26.9		
	計	822,427	261,650	31.8	560,777	68.2		
5	上水道	882,665	222,432	25.2	660,233	74.8	624,044	70.7
	簡易水道	5,603	1,758	31.4	3,845	68.6	36,189	4.1
	専用水道	1,561	1,329	85.1	232	14.9		
	計	889,829	225,519	25.3	664,310	74.7		
10	上水道	898,265	206,601	23.0	691,664	77.0	654,835	72.9
	簡易水道	3,685	265	7.2	3,420	92.8	36,829	4.1
	専用水道	1,317	1,082	82.2	235	17.8		
	計	903,267	207,948	23.0	695,319	77.0		
15	上水道	884,985	189,387	21.4	695,598	78.6	661,084	74.7
	簡易水道	3,515	678	19.3	2,837	80.7	34,514	3.9
	専用水道	979	726	74.2	253	25.8		
	計	889,479	190,791	21.4	698,688	78.6		
20	上水道	859,279	174,434	20.3	684,845	79.7	651,333	75.8
	簡易水道	3,130	601	19.2	2,526	80.7	32,653	3.8
	専用水道	730	460	63.0	268	36.7		
	計	863,139	175,495	20.3	687,639	79.7		
25	上水道	837,570	176,727	21.1	660,843	78.9	627,340	74.9
	簡易水道	2,570	563	21.9	2,007	78.1	33,503	4.0
	専用水道	995	695	69.9	300	30.1		
	計	841,135	177,985	21.2	663,150	78.8		

年度	区分	年間給水量 (千 m^3)	年間給水量の 水源内訳				上水道の 表・伏流水内訳	
			地下水		表・伏流水		上段：県水 下段：その他	
			(千 m^3)	(%)	(千 m^3)	(%)	(千 m^3)	(%)
30	上水道	833,514	176,705	21.2	656,809	78.8	620,968	74.5
	簡易水道	716	75	10.5	641	89.5	35,841	4.3
	専用水道	716	707	98.8	9	1.2		
	計	834,946	177,487	21.3	657,459	78.7		
R元	上水道	826,029	163,554	19.8	662,475	80.2	622,826	75.4
	簡易水道	671	55	8.2	616	91.8	39,649	4.8
	専用水道	724	716	98.8	8	1.2		
	計	827,424	164,325	19.9	663,099	80.1		
R2	上水道	839,162	179,581	21.4	659,581	78.6	620,141	73.9
	簡易水道	644	36	5.6	608	94.4	39,441	4.7
	専用水道	719	719	100.0	0	0.0		
	計	840,525	180,336	21.5	660,189	78.5		
R3	上水道	830,132	171,837	20.7	658,295	79.3	624,259	75.2
	簡易水道	589	39	6.7	550	93.3	34,866	4.2
	専用水道	673	673	100.0	0	0.0		
	計	831,394	172,549	20.8	658,845	79.2		
R4	上水道	817,251	157,729	19.3	659,521	80.7	626,014	76.6
	簡易水道	556	39	7.1	517	92.9	33,507	4.1
	専用水道	768	768	100.0	0	0.0		
	計	818,575	158,536	19.4	660,038	80.6		
R5	上水道	815,873	160,727	19.7	655,146	80.3	623,326	76.4
	簡易水道	514	58	11.2	456	88.8	31,819	3.9
	専用水道	711	711	100.0	0	0.0		
	計	817,098	161,496	19.8	655,602	80.2		
R6	上水道	815,913	168,078	20.6	647,834	79.4	613,566	75.2
	簡易水道	511	34	6.6	477	93.4	33,452	4.1
	専用水道	746	746	100.0	0	0.0		
	計	817,170	168,858	20.7	648,311	79.3		

注1) 年間給水量の水源内訳は、実績年間給水量を取水量の水源別割合等から配分して求めている。

注2) 専用水道の年間給水量は、次により算出した推計値である。

専用水道の年間給水量 = (簡易水道の1人当たり年間給水量) × (自己水源のみの専用水道の給水人口)

表Ⅷ-3 年度別人口、給水量の推移一覧表

項目	年度	S55	60	H元	5	10	15	20	25	30	R元	R2	R3	R4	R5	R6	
行政区域内人口	人	5,455,241	5,891,453	6,344,423	6,683,163	6,897,263	7,045,048	7,151,054	7,225,484	7,326,981	7,341,652	7,345,171	7,331,256	7,328,073	7,326,804	7,321,033	
普及率	%	95.7	97.5	98.7	99.2	99.4	99.6	99.7	99.8	99.8	99.8	99.8	99.8	99.8	99.8	99.8	
給水人口	人	5,219,727	5,746,490	6,261,837	6,632,051	6,856,728	7,017,184	7,132,597	7,208,036	7,309,980	7,325,169	7,329,919	7,316,230	7,311,863	7,310,229	7,306,806	
内	上水道	人	5,091,142	5,652,013	6,193,735	6,571,811	6,815,179	6,982,451	7,102,676	7,183,999	7,299,090	7,314,145	7,319,270	7,306,584	7,301,451	7,300,088	7,294,912
訳	簡水・専水	人	128,585	94,477	68,102	60,240	41,549	34,733	29,921	24,037	10,890	11,024	10,649	9,646	10,412	10,141	11,894
1日最大給水量	m ³	2,056,003	2,453,778	2,673,784	2,902,234	2,909,750	2,783,383	2,664,184	2,575,500	2,524,953	2,481,326	2,559,210	2,480,707	2,461,348	2,422,450	2,429,156	
内	上水道	m ³	2,012,598	2,417,072	2,644,607	2,878,428	2,890,992	2,766,430	2,650,198	2,561,722	2,519,240	2,475,381	2,553,265	2,476,036	2,456,000	2,417,564	2,424,005
訳	簡水・専水	m ³	43,405	36,706	29,177	23,806	18,758	16,953	13,986	13,778	5,713	6,043	5,945	4,671	5,348	4,886	5,151
1日平均給水量	m ³	1,635,882	1,980,994	2,253,222	2,437,886	2,474,704	2,430,271	2,367,871	2,306,368	2,287,523	2,260,720	2,302,789	2,277,792	2,242,674	2,232,547	2,238,855	
内	上水道	m ³	1,605,888	1,953,019	2,231,745	2,418,260	2,461,000	2,417,992	2,357,298	2,296,602	2,283,600	2,256,908	2,299,056	2,274,333	2,239,045	2,229,197	2,235,412
訳	簡水・専水	m ³	29,994	27,975	21,477	19,626	13,704	12,279	10,573	9,766	3,923	3,812	3,733	3,459	3,629	3,350	3,443
1人1日最大給水量	ℓ	394	427	427	438	424	397	374	357	345	339	349	339	337	331	332	
内	上水道	ℓ	395	428	427	438	424	396	373	357	345	338	349	339	336	331	332
訳	簡水・専水	ℓ	338	389	426	395	451	488	467	573	525	548	558	484	514	482	433
1人1日平均給水量	ℓ	313	345	360	368	361	346	332	320	313	309	314	311	307	305	306	
内	上水道	ℓ	315	346	360	368	361	346	331	319	313	309	314	311	307	305	306
訳	簡水・専水	ℓ	233	296	318	326	330	354	353	406	360	346	351	359	349	330	289
負荷率	%	79.7	80.8	84.3	84.0	85.1	87.3	88.9	89.6	90.6	91.1	90.0	91.8	91.1	92.2	92.2	
有収率(上水道)	%	82.1	85.1	87.3	88.1	89.8	90.0	92.2	92.7	92.2	92.3	91.9	93.0	92.5	92.2	92.0	
有収率(簡易水道)	%	82.7	82.2	80.5	84.1	87.3	85.0	86.6	78.2	79.8	82.4	78.1	81.4	85.3	82.8	82.1	
有効率(上水道)	%	84.7	87.6	90.1	91.1	92.9	92.9	94.9	95.2	94.9	94.8	95.0	95.3	95.1	94.6	94.3	

表Ⅷ-4 上水道料金一覧表（家庭用1か月当たり、使用量別）

（令和7年3月31日現在）

番号	事業体名	主な料金体系	10m ³ 使用時		20m ³ 使用時	
			料金	1m ³ 当たり単価	料金	1m ³ 当たり単価
1	深谷市	併	1,210	121	2,838	141
2	飯能市	口	1,210	121	2,255	112
3	さいたま市	口	1,364	136	3,289	164
4	所沢市	口	924	92	2,134	106
5	川口市	口	1,111	111	2,849	142
6	川越市	口	990	99	2,145	107
7	戸田市	口	869	86	1,749	87
8	入間市	口	1,100	110	2,420	121
9	羽生市	併	1,375	137	2,970	148
10	草加市	口	825	82	2,475	123
11	行田市	口	1,474	147	3,069	153
12	志木市	口	1,309	130	2,288	114
13	寄居町	口	1,281	128	2,986	149
14	蕨市	用	990	99	2,475	123
15	狭山市	口	990	99	2,255	112
16	春日部市	口	1,199	119	2,684	134
17	本庄市	口	748	74	1,903	95
18	幸手市	口	1,210	121	2,640	132
19	久喜市	口	1,661	166	2,981	149
20	宮代町	口	1,463	146	3,003	150
21	鴻巣市	口	1,408	140	3,058	152
22	川島町	口	756	75	1,966	98
23	白岡市	口	1,463	146	2,783	139
24	吉川市	口	1,302	130	3,062	153
25	越谷・松伏水道企業団	口	1,045	104	2,805	140
26	小川町	口	1,419	141	3,014	150
27	和光市	口	841	84	2,051	102
28	杉戸町	口	1,375	137	2,805	140
29	上尾市	併	1,320	132	2,970	148
30	新座市	口	1,155	115	2,145	107
31	ふじみ野市	口	1,261	126	2,361	118
32	朝霞市	口	1,155	115	2,255	112
33	東松山市	口	825	82	1,925	96
34	桶川北本水道企業団	用	1,353	135	3,223	161
35	毛呂山町	口	1,251	125	2,593	129
36	富士見市	口	990	99	2,255	112
37	熊谷市	口	1,320	132	3,135	156
38	蓮田市	用	1,336	133	3,206	160
39	三郷市	口	913	77	2,563	107
40	八潮市	口	1,100	110	2,530	126
41	三芳町	口	962	96	2,172	108

番号	事業体名	主な料金体系	10m ³ 使用時		20m ³ 使用時	
			料金	1m ³ 当たり単価	料金	1m ³ 当たり単価
42	吉見町	口	1,298	129	2,948	147
43	坂戸、鶴ヶ島水道企業団	口	1,430	143	2,508	125
44	日高市	口	1,210	121	2,200	110
45	越生町	口	1,705	170	3,465	173
46	神川町	単	1,320	132	3,190	159
47	ときがわ町	口	1,947	194	4,147	207
48	嵐山町	口	962	96	1,897	94
49	滑川町	口	880	88	2,310	115
50	伊奈町	口	1,320	132	2,970	148
51	美里町	用	1,280	128	2,567	128
52	鳩山町	口	968	96	2,288	114
53	上里町	併	1,254	125	2,541	127
54	加須市	口	1,540	154	2,860	143
55	秩父広域市町村圏組合	口	1,848	184	3,388	169
	平均		1,214	121	2,646	132

注1) 消費税及びメーター使用量を含む。

注2) 口径別料金は13mmの料金。

注3) 水道料金体系: 「用」: 用途別 「口」: 口径別 「併」: 用途、口径別併用
「定」: 定額制 「単」: 単一制

※簡易水道事業の料金については、P. 40参照。

表Ⅷ-5 上水道配水池容量

番号	事業者名	配水池等容量 (m ³)			計画1日 最大給水量	配水池 容量時間 (h) ※
		配水池	配水塔	合計		
1	深谷市	46,535	0	46,535	65,921	16.9
2	飯能市	32,953	0	32,953	52,900	15.0
3	さいたま市	270,920	0	270,920	428,000	15.2
4	所沢市	92,000	0	92,000	172,000	12.8
5	川口市	163,404	7,466	170,870	195,600	21.0
6	川越市	133,500	0	133,500	126,000	25.4
7	戸田市	29,300	0	29,300	48,900	14.4
8	入間市	45,670	0	45,670	63,900	17.2
9	羽生市	20,100	0	20,100	35,000	13.8
10	草加市	54,800	0	54,800	105,400	12.5
11	行田市	36,820	0	36,820	52,060	17.0
12	志木市	25,000	0	25,000	48,000	12.5
13	寄居町	14,287	0	14,287	19,470	17.6
14	蕨市	18,945	0	18,945	37,800	12.0
15	狭山市	74,400	0	74,400	54,300	32.9
16	春日部市	56,000	0	56,000	106,900	12.6
17	本庄市	38,614	0	38,614	45,260	20.5
18	幸手市	21,130	0	21,130	31,600	16.0
19	久喜市	61,231	0	61,231	64,900	22.6
20	宮代町	11,340	0	11,340	22,600	12.0
21	鴻巣市	39,564	0	39,564	49,000	19.4
22	川島町	7,110	0	7,110	16,000	10.7
23	白岡市	15,919	0	15,919	21,200	18.0
24	吉川市	21,500	0	21,500	36,100	14.3
25	越谷・松伏水道企業団	84,000	0	84,000	115,900	17.4
26	小川町	11,920	0	11,920	21,000	13.6
27	和光市	24,200	0	24,200	35,000	16.6
28	杉戸町	13,560	0	13,560	22,200	14.7
29	上尾市	53,644	0	53,644	101,800	12.6
30	新座市	29,910	11,200	41,110	57,800	17.1
31	ふじみ野市	28,369	0	28,369	38,300	17.8
32	朝霞市	25,260	0	25,260	50,200	12.1
33	東松山市	37,600	0	37,600	61,500	14.7
34	桶川北本水道企業団	38,238	0	38,238	48,500	18.9
35	毛呂山町	13,121	0	13,121	15,818	19.9
36	富士見市	20,650	330	20,980	35,600	14.1
37	熊谷市	66,110	0	66,110	79,000	20.1
38	蓮田市	20,200	0	20,200	33,000	14.7
39	三郷市	34,000	0	34,000	49,000	16.7
40	八潮市	26,090	0	26,090	49,300	12.7
41	三芳町	5,000	7,010	12,010	24,000	12.0
42	吉見町	12,950	0	12,950	20,900	14.9
43	坂戸、鶴ヶ島水道企業団	42,600	0	42,600	99,600	10.3
44	日高市	19,250	0	19,250	24,600	18.8
45	越生町	5,800	0	5,800	8,210	17.0
46	神川町	8,517	0	8,517	6,540	31.3
47	ときがわ町	6,364	0	6,364	5,300	28.8
48	嵐山町	2,000	6,200	8,200	10,400	18.9
49	滑川町	7,000	0	7,000	9,100	18.5
50	伊奈町	12,800	0	12,800	18,000	17.1
51	美里町	7,000	0	7,000	8,500	19.8
52	鳩山町	7,064	0	7,064	5,700	29.7
53	上里町	10,088	0	10,088	19,800	12.2
54	加須市	40,694	0	40,694	53,600	18.2
55	秩父広域市町村圏組合	45,503	0	45,503	54,670	20.0
	合計	2,090,544	32,206	2,122,750	3,081,649	16.5

※配水池容量時間 (h) = 配水池等容量 (m³) ÷ 計画1日最大給水量 × 24

配水池の有効容量は、給水区域の計画1日最大給水量の12時間分を標準とし、施設の安定性等を考慮して増量することが望ましい。(水道施設設計指針2012)

表Ⅷ-6-(1) 上水道耐震化状況(浄水施設)

番号	事業者名	浄水施設能力(m ³ /日)			施設能力に占めるL2対応の割合(%) (a/b)	
		L2対応 (a)	L2未対応	対応状況不明(耐震性能確認未実施)		
1	深谷市	53,600	0	11,995	65,595	81.7
2	飯能市	0	31,000	13,485	44,485	0.0
3	さいたま市	84,200	79,000	0	163,200	51.6
4	所沢市	34,400	0	0	34,400	100.0
5	川口市	12,900	13,500	0	26,400	48.9
6	川越市	10,640	12,360	0	23,000	46.3
7	戸田市	11,400	0	0	11,400	100.0
8	入間市	15,000	0	0	15,000	100.0
9	羽生市	10,000	4,000	0	14,000	71.4
10	草加市	0	2,470	13,850	16,320	0.0
11	行田市	0	31,936	0	31,936	0.0
12	志木市	17,800	0	0	17,800	100.0
13	寄居町	0	6,200	500	6,700	0.0
14	蕨市	10,328	8,472	0	18,800	54.9
15	狭山市	15,000	0	0	15,000	100.0
16	春日部市	11,030	4,182	0	15,212	72.5
17	本庄市	0	43,889	1,501	45,390	0.0
18	幸手市	0	0	5,640	5,640	0.0
19	久喜市	0	9,540	0	9,540	0.0
20	宮代町	0	0	900	900	0.0
21	鴻巣市	4,300	16,880	0	21,180	20.3
22	川島町	0	0	6,531	6,531	0.0
23	白岡市	0	0	5,450	5,450	0.0
24	吉川市	0	8,000	0	8,000	0.0
25	越谷・松伏水道企業団	12,000	20,000	0	32,000	37.5
26	小川町	0	13,280	0	13,280	0.0
27	和光市	8,000	0	0	8,000	100.0
28	杉戸町	2,700	0	0	2,700	100.0
29	上尾市	5,120	10,080	0	15,200	33.7
30	新座市	0	22,100	0	22,100	0.0
31	ふじみ野市	11,600	8,050	0	19,650	59.0
32	朝霞市	14,630	0	0	14,630	100.0
33	東松山市	0	0	16,230	16,230	0.0
34	桶川北本水道企業団	4,600	2,800	0	7,400	62.2
35	毛呂山町	0	0	16,100	16,100	0.0
36	富士見市	9,500	0	0	9,500	100.0
37	熊谷市	48,990	12,010	0	61,000	80.3
38	蓮田市	0	9,900	0	9,900	0.0
39	三郷市	0	15,530	0	15,530	0.0
40	八潮市	0	9,090	0	9,090	0.0
41	三芳町	7,500	0	0	7,500	100.0
42	吉見町	0	0	0	0	-
43	坂戸、鶴ヶ島水道企業団	0	37,500	0	37,500	0.0
44	日高市	16,800	0	0	16,800	100.0
45	越生町	0	4,000	0	4,000	0.0
46	神川町	0	2,806	0	2,806	0.0
47	ときがわ町	2,020	0	361	2,381	84.8
48	嵐山町	6,000	5,710	0	11,710	51.2
49	滑川町	0	0	0	0	-
50	伊奈町	0	5,100	0	5,100	0.0
51	美里町	2,100	3,504	0	5,604	37.5
52	鳩山町	1,100	0	0	1,100	100.0
53	上里町	0	0	17,800	17,800	0.0
54	加須市	0	15,300	0	15,300	0.0
55	秩父広域市町村圏組合	26	0	72,390	72,416	0.0
	合計	443,284	468,189	182,733	1,094,206	40.5

※L2(地震動レベル2)とは、当該施設の設置地点において発生するものと想定される地震動のうち、最大規模の強さを有するものをいう。

表Ⅷ-6-(2) 上水道耐震化状況(配水池)

番号	事業者名	耐震対策が施されている配水池容量(m3)			配水池 総容量(m3)※ (b)	配水池総容量に 占めるランクAで L2対応の割合 (%) (a/b)
		ランクA※で L2対応(a)	ランクAで L2未対応	対応状況不明		
1	深谷市	38,412	2,000	6,123	46,535	82.5
2	飯能市	15,435	8,000	9,518	32,953	46.8
3	さいたま市	206,100	64,820	0	270,920	76.1
4	所沢市	87,500	4,500	0	92,000	95.1
5	川口市	130,850	40,020	0	170,870	76.6
6	川越市	122,500	11,000	0	133,500	91.8
7	戸田市	29,300	0	0	29,300	100.0
8	入間市	45,670	0	0	45,670	100.0
9	羽生市	18,900	1,200	0	20,100	94.0
10	草加市	10,000	44,800	0	54,800	18.2
11	行田市	12,000	23,700	1,120	36,820	32.6
12	志木市	25,000	0	0	25,000	100.0
13	寄居町	4,000	9,721	200	14,287	28.0
14	蕨市	15,320	3,625	0	18,945	80.9
15	狭山市	60,600	13,800	0	74,400	81.5
16	春日部市	44,400	11,600	0	56,000	79.3
17	本庄市	8,235	28,623	1,756	38,614	21.3
18	幸手市	17,340	0	3,790	21,130	82.1
19	久喜市	44,500	16,731	0	61,231	72.7
20	宮代町	0	0	9,720	11,340	0.0
21	鴻巣市	3,950	35,362	0	39,564	10.0
22	川島町	6,100	1,010	0	7,110	85.8
23	白岡市	1,500	0	14,419	15,919	9.4
24	吉川市	6,500	0	15,000	21,500	30.2
25	越谷・松伏水道企業団	57,000	27,000	0	84,000	67.9
26	小川町	10,420	1,500	0	11,920	87.4
27	和光市	24,200	0	0	24,200	100.0
28	杉戸町	13,560	0	0	13,560	100.0
29	上尾市	16,000	32,000	0	53,644	29.8
30	新座市	35,910	5,200	0	41,110	87.4
31	ふじみ野市	15,462	0	0	28,369	54.5
32	朝霞市	25,260	0	0	25,260	100.0
33	東松山市	900	25,100	11,600	37,600	2.4
34	桶川北本水道企業団	5,000	17,000	0	38,238	13.1
35	毛呂山町	12,800	0	105	13,121	97.6
36	富士見市	19,530	1,450	0	20,980	93.1
37	熊谷市	55,374	10,736	0	66,110	83.8
38	蓮田市	20,200	0	0	20,200	100.0
39	三郷市	30,000	4,000	0	34,000	88.2
40	八潮市	26,090	0	0	26,090	100.0
41	三芳町	12,410	0	0	12,410	100.0
42	吉見町	12,950	0	0	12,950	100.0
43	坂戸・鶴ヶ島水道企業団	42,600	0	0	42,600	100.0
44	日高市	16,240	3,000	0	19,250	84.4
45	越生町	3,382	1,699	0	5,800	58.3
46	神川町	5,500	3,017	0	8,517	64.6
47	ときがわ町	2,380	0	3,984	6,364	37.4
48	嵐山町	6,200	2,000	0	8,200	75.6
49	滑川町	7,000	0	0	7,000	100.0
50	伊奈町	12,800	0	0	12,800	100.0
51	美里町	3,300	3,700	0	7,000	47.1
52	鳩山町	7,064	0	0	7,064	100.0
53	上里町	0	0	10,088	10,088	0.0
54	加須市	21,000	16,840	2,854	40,694	51.6
55	秩父広域市町村圏組合	15,117	3,500	26,473	45,503	33.2
	合計	1,489,761	478,254	116,750	2,123,150	70.2

※耐震化計画において施設の重要度の区分を表し、代替施設の有無、破損した場合の二次被害の影響度合いを考慮して、重要度の高い施設をランクA、それ以外の施設をランクBとしている。

※配水池総容量には、ランクA、ランクBの配水池の容量のほか、一部の水道事業体においては、配水池と同様の機能を持つ浄水池、配水塔などの容量も含まれる。

表Ⅷ-6-(3) 上水道耐震化状況（基幹管路）

番号	事業者名	耐震適合性のある基幹管路延長(m)			基幹管路延長(m) (c)	基幹管路延長に占める耐震適合性の割合(%) (a+b)/c
		耐震継手を有する管(耐震管) (a)	耐震適合性のある管(耐震管除く) (b)	耐震適合性のない管		
1	深谷市	29,697	0	36,151	65,848	45.1
2	飯能市	11,366	2,707	27,926	41,999	33.5
3	さいたま市	92,225	70,630	50,429	213,284	76.4
4	所沢市	68,655	20,725	150	89,530	99.8
5	川口市	120,887	0	20,007	140,894	85.8
6	川越市	15,337	17,509	32,929	65,775	49.9
7	戸田市	12,138	0	8,359	20,497	59.2
8	入間市	22,630	28,761	67,379	118,770	43.3
9	羽生市	5,864	0	14,055	19,919	29.4
10	草加市	12,277	0	12,842	25,119	48.9
11	行田市	4,124	4,137	25,525	33,786	24.5
12	志木市	5,266	1,738	6,462	13,466	52.0
13	寄居町	17,336	18,769	14,801	50,906	70.9
14	蕨市	9,352	0	60	9,412	99.4
15	狭山市	15,067	27,562	40,037	82,666	51.6
16	春日部市	31,003	0	37,276	68,279	45.4
17	本庄市	7,354	19,525	44,758	71,637	37.5
18	幸手市	8,348	839	25,158	34,345	26.7
19	久喜市	17,861	16,788	25,168	59,817	57.9
20	宮代町	26,334	0	123,385	149,719	17.6
21	鴻巣市	1,184	3,829	19,204	24,217	20.7
22	川島町	9,832	0	27,758	37,590	26.2
23	白岡市	6,870	1,521	14,025	22,416	37.4
24	吉川市	6,120	0	6,582	12,702	48.2
25	越谷・松伏水道企業団	28,711	772	53,111	82,594	35.7
26	小川町	3,046	832	16,631	20,509	18.9
27	和光市	2,933	2,108	3,181	8,222	61.3
28	杉戸町	27,614	0	43,755	71,369	38.7
29	上尾市	20,006	16,825	6,377	43,208	85.2
30	新座市	8,038	3,348	18,837	30,223	37.7
31	ふじみ野市	8,490	0	5,350	13,840	61.3
32	朝霞市	24,636	7,523	20,193	52,352	61.4
33	東松山市	26,567	0	24,052	50,619	52.5
34	桶川北本水道企業団	35,644	0	35,164	70,808	50.3
35	毛呂山町	439	3,304	18,921	22,664	16.5
36	富士見市	15,613	0	14,784	30,397	51.4
37	熊谷市	25,365	14,464	37,759	77,588	51.3
38	蓮田市	6,013	1,375	9,321	16,709	44.2
39	三郷市	9,490	0	17,352	26,842	35.4
40	八潮市	7,304	0	18,011	25,315	28.9
41	三芳町	5,441	1,415	13,042	19,898	34.5
42	吉見町	16,912	12,026	91,689	120,627	24.0
43	坂戸・鶴ヶ島水道企業団	29,648	2,668	37,303	69,619	46.4
44	日高市	7,544	4,359	26,722	38,625	30.8
45	越生町	6,767	2,270	34,599	43,636	20.7
46	神川町	5,039	0	10,495	15,534	32.4
47	ときがわ町	253	392	12,340	12,985	5.0
48	嵐山町	73,783	0	36,566	110,349	66.9
49	滑川町	1,142	0	4,404	5,546	20.6
50	伊奈町	8	1,037	4,478	5,523	18.9
51	美里町	5,780	0	9,204	14,984	38.6
52	鳩山町	5,925	29,219	27,842	62,986	55.8
53	上里町	2,430	727	27,506	30,663	10.3
54	加須市	8,756	0	22,969	31,725	27.6
55	秩父広域市町村圏組合	33,776	17,783	110,226	161,785	31.9
	合計	1,010,240	357,487	1,492,610	2,860,337	47.8

※基幹管路とは、導水管、送水管、配水管（配水支管を除く）をいう。

※耐震管とは、離脱防止機能付き継手を有するダクタイル鋳鉄管、溶接継手を有する鋼管・ステンレス管及び配水用ポリエチレン管（高密度、熱融着継手）をいう。

※耐震適合性のある管とは、耐震管に加え、K型継手を有するダクタイル鋳鉄管のうち良い地盤に布設されているもの、また、RRロング継手を有する硬質塩化ビニル管をいう。