

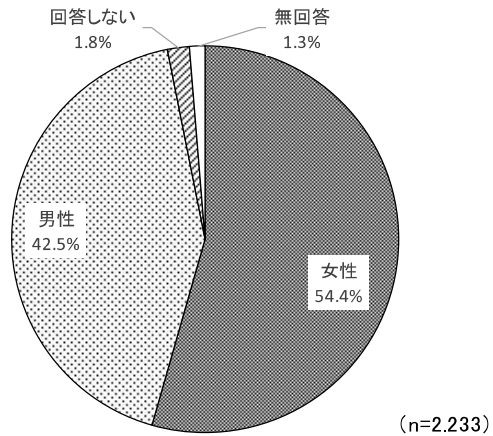
第Ⅱ章 回答者のプロフィール

第Ⅱ章 回答者のプロフィール

1. 性別

上段は基数、下段は構成比(%)

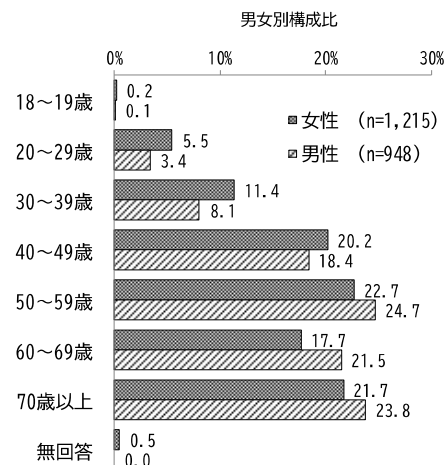
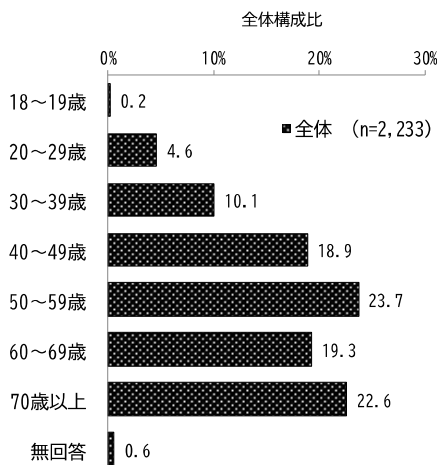
	構成比 (%)	基数
全 体	100.0	2,233
女性	54.4	1,215
男性	42.5	948
回答しない	1.8	41
無回答	1.3	29



2. 年齢

上段は基数、下段は構成比(%)

	合計	18～19歳	20～29歳	30～39歳	40～49歳	50～59歳	60～69歳	70歳以上	無回答
全 体	2,233 (100.0)	4 (0.2)	103 (4.6)	226 (10.1)	423 (18.9)	529 (23.7)	431 (19.3)	504 (22.6)	13 (0.6)
女性	1,215 (100.0)	3 (0.2)	67 (5.5)	139 (11.4)	245 (20.2)	276 (22.7)	215 (17.7)	264 (21.7)	6 (0.5)
男性	948 (100.0)	1 (0.1)	32 (3.4)	77 (8.1)	174 (18.4)	234 (24.7)	204 (21.5)	226 (23.8)	-
無回答	29 (100.0)	-	1 (3.4)	1 (3.4)	-	2 (6.9)	6 (20.7)	12 (41.4)	7 (24.1)

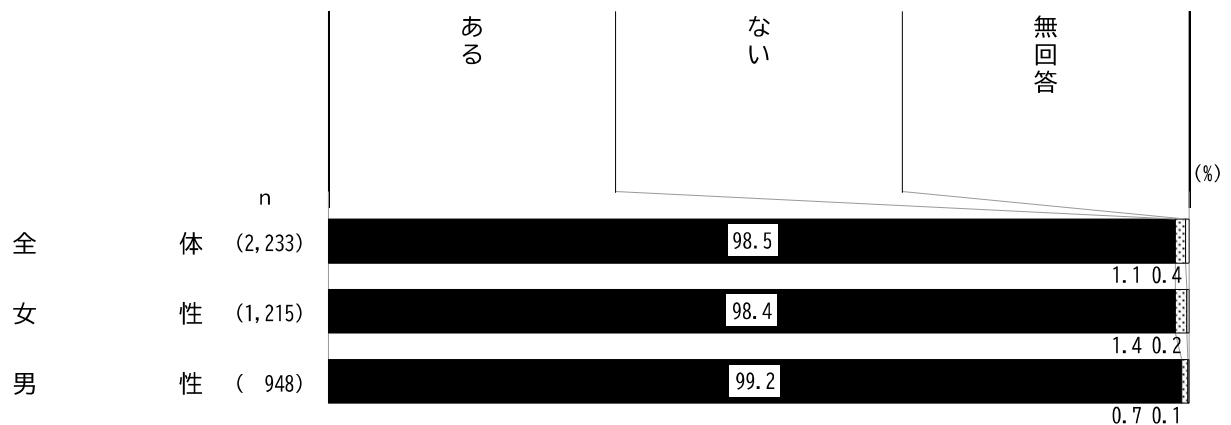


第Ⅱ章 回答者のプロフィール

3. 就労経験の有無

上段は基数、下段は構成比(%)

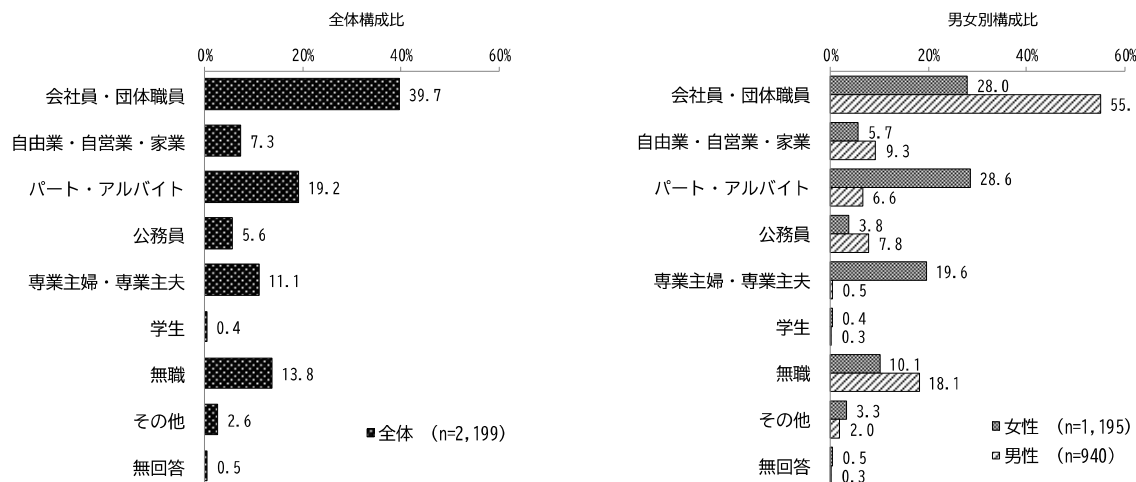
	合計	ある	ない	無回答
全 体	2,233 (100.0)	2,199 (98.5)	25 (1.1)	9 (0.4)
女性	1,215 (100.0)	1,195 (98.4)	17 (1.4)	3 (0.2)
男性	948 (100.0)	940 (99.2)	7 (0.7)	1 (0.1)
無回答	29 (100.0)	24 (82.8)	-	5 (17.2)



4. 職業

上段は基数、下段は構成比(%)

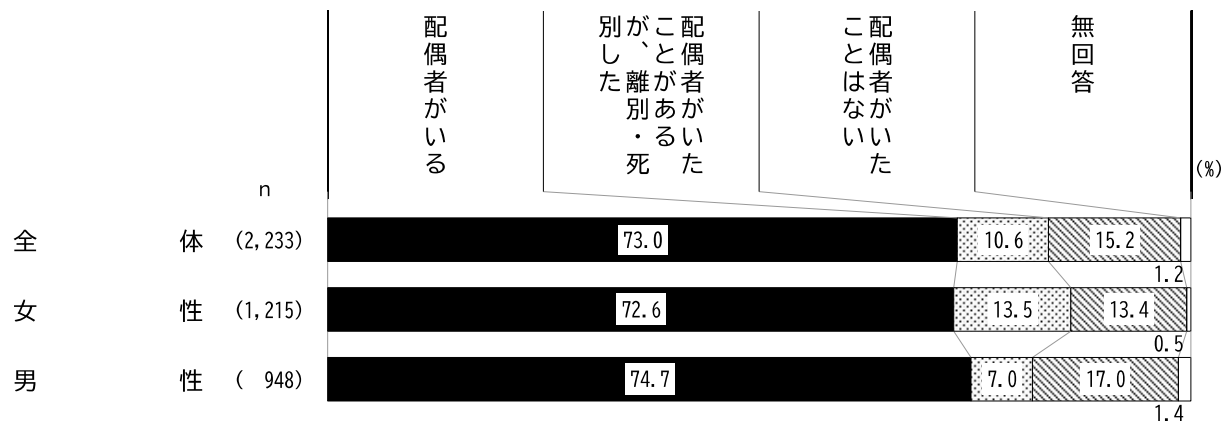
	合計	会社員・団体職員	自由業・自営業・家業	パート・アルバイト	公務員	専業主婦・専業主夫	学生	無職	その他	無回答
全 体	2,199 (100.0)	872 (39.7)	160 (7.3)	422 (19.2)	123 (5.6)	243 (11.1)	8 (0.4)	303 (13.8)	58 (2.6)	10 (0.5)
女性	1,195 (100.0)	335 (28.0)	68 (5.7)	342 (28.6)	45 (3.8)	234 (19.6)	5 (0.4)	121 (10.1)	39 (3.3)	6 (0.5)
男性	940 (100.0)	518 (55.1)	87 (9.3)	62 (6.6)	73 (7.8)	5 (0.5)	3 (0.3)	170 (18.1)	19 (2.0)	3 (0.3)
無回答	24 (100.0)	3 (12.5)	3 (12.5)	5 (20.8)	1 (4.2)	4 (16.7)	-	7 (29.2)	-	1 (4.2)



5. 結婚の有無

上段は基数、下段は構成比(%)

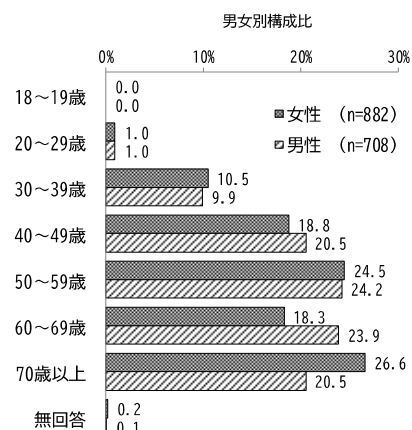
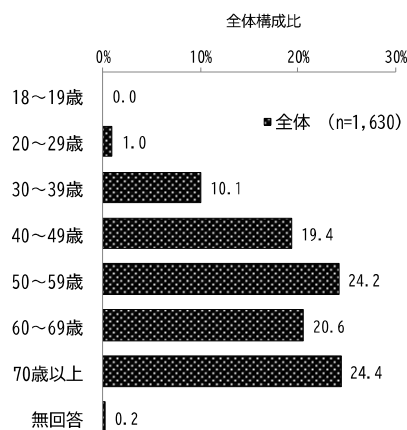
	合計	配偶者がいる	配偶者がいたことがあるが、離別・死別した	配偶者がいたことはない	無回答
全 体	2,233 (100.0)	1,630 (73.0)	237 (10.6)	340 (15.2)	26 (1.2)
女性	1,215 (100.0)	882 (72.6)	164 (13.5)	163 (13.4)	6 (0.5)
男性	948 (100.0)	708 (74.7)	66 (7.0)	161 (17.0)	13 (1.4)
無回答	29 (100.0)	18 (62.1)	2 (6.9)	3 (10.3)	6 (20.7)



6. 配偶者の年齢

上段は基数、下段は構成比(%)

	合計	18～19歳	20～29歳	30～39歳	40～49歳	50～59歳	60～69歳	70歳以上	無回答
全 体	1,630 (100.0)	-	17 (1.0)	165 (10.1)	316 (19.4)	395 (24.2)	336 (20.6)	397 (24.4)	4 (0.2)
女性	882 (100.0)	-	9 (1.0)	93 (10.5)	166 (18.8)	216 (24.5)	161 (18.3)	235 (26.6)	2 (0.2)
男性	708 (100.0)	-	7 (1.0)	70 (9.9)	145 (20.5)	171 (24.2)	169 (23.9)	145 (20.5)	1 (0.1)
無回答	18 (100.0)	-	-	-	-	1 (5.6)	3 (16.7)	13 (72.2)	1 (5.6)

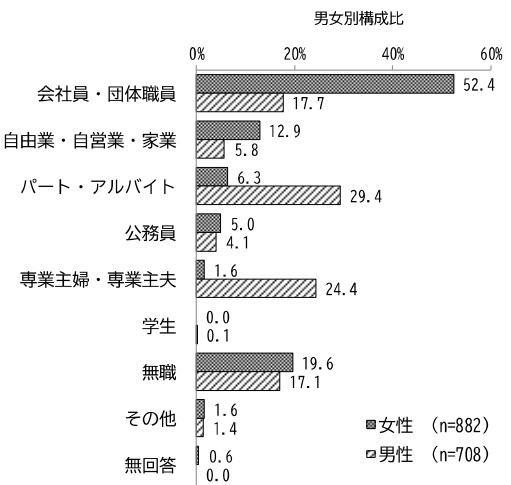
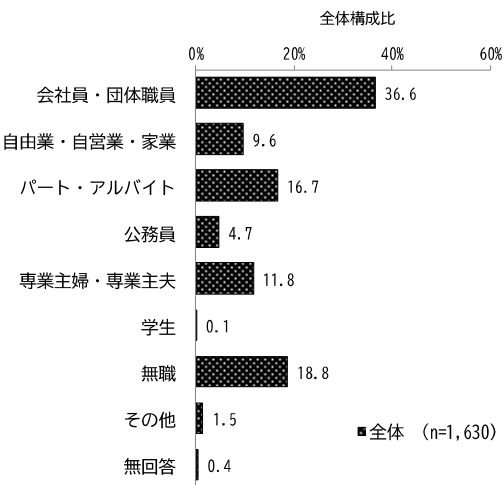


第Ⅱ章 回答者のプロフィール

7. 配偶者の職業

上段は基数、下段は構成比(%)

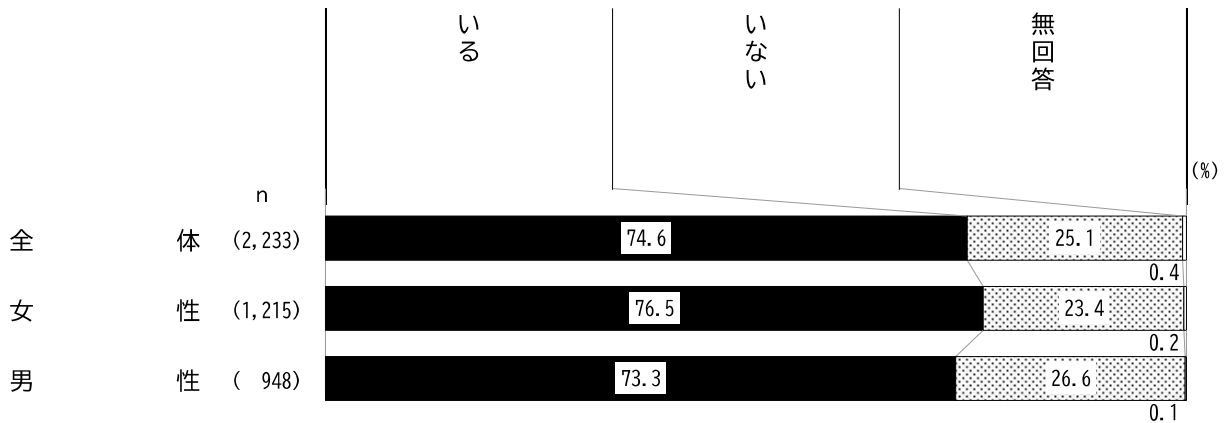
	合計	会社員・団体職員	自由業・自営業・家業	パート・アルバイト	公務員	専業主婦・専業主夫	学生	無職	その他	無回答
全 体	1,630 (100.0)	596 (36.6)	157 (9.6)	272 (16.7)	76 (4.7)	192 (11.8)	1 (0.1)	306 (18.8)	24 (1.5)	6 (0.4)
女性	882 (100.0)	462 (52.4)	114 (12.9)	56 (6.3)	44 (5.0)	14 (1.6)	-	173 (19.6)	14 (1.6)	5 (0.6)
男性	708 (100.0)	125 (17.7)	41 (5.8)	208 (29.4)	29 (4.1)	173 (24.4)	1 (0.1)	121 (17.1)	10 (1.4)	-
無回答	18 (100.0)	2 (11.1)	2 (11.1)	3 (16.7)	1 (5.6)	1 (5.6)	-	8 (44.4)	-	1 (5.6)



8. こどもの有無

上段は基数、下段は構成比(%)

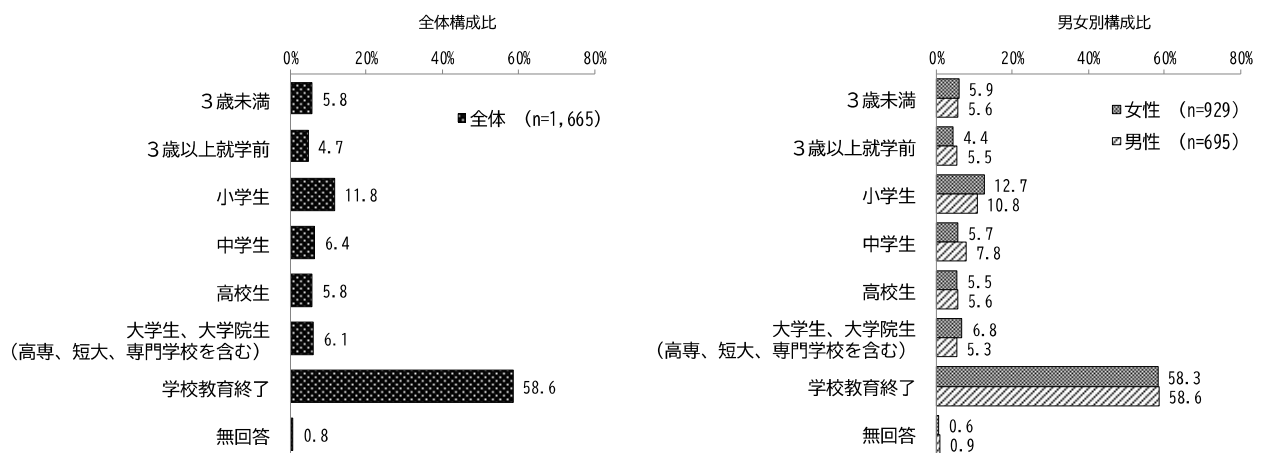
	合計	いる	いない	無回答
全 体	2,233 (100.0)	1,665 (74.6)	560 (25.1)	8 (0.4)
女性	1,215 (100.0)	929 (76.5)	284 (23.4)	2 (0.2)
男性	948 (100.0)	695 (73.3)	252 (26.6)	1 (0.1)
無回答	29 (100.0)	19 (65.5)	5 (17.2)	5 (17.2)



9. 一番下のこどもの状況

上段は基数、下段は構成比(%)

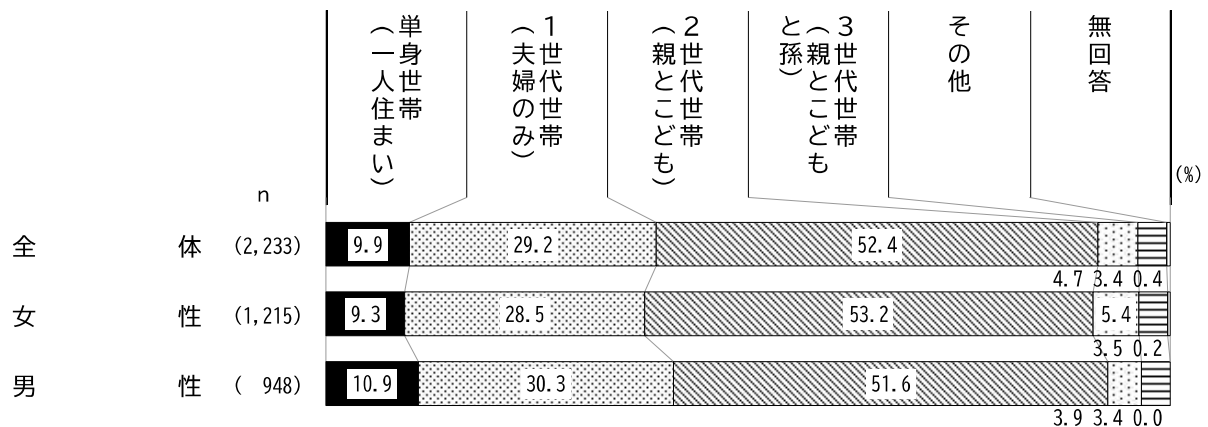
	合計	3歳未満	3歳以上就学前	小学生	中学生	高校生	大学生、大学院生（高専、短大、専門学校を含む）	学校教育終了	無回答
全 体	1,665 (100.0)	96 (5.8)	79 (4.7)	196 (11.8)	107 (6.4)	96 (5.8)	102 (6.1)	976 (58.6)	13 (0.8)
女性	929 (100.0)	55 (5.9)	41 (4.4)	118 (12.7)	53 (5.7)	51 (5.5)	63 (6.8)	542 (58.3)	6 (0.6)
男性	695 (100.0)	39 (5.6)	38 (5.5)	75 (10.8)	54 (7.8)	39 (5.6)	37 (5.3)	407 (58.6)	6 (0.9)
無回答	19 (100.0)	-	-	-	-	1 (5.3)	2 (10.5)	15 (78.9)	1 (5.3)



10. 家族構成

上段は基数、下段は構成比(%)

	合計	単身世帯（一人住まい）	1世代世帯（夫婦のみ）	2世代世帯（親と子ども）	3世代世帯（親と子どもと孫）	その他	無回答
全 体	2,233 (100.0)	222 (9.9)	652 (29.2)	1,169 (52.4)	106 (4.7)	76 (3.4)	8 (0.4)
女性	1,215 (100.0)	113 (9.3)	346 (28.5)	646 (53.2)	66 (5.4)	42 (3.5)	2 (0.2)
男性	948 (100.0)	103 (10.9)	287 (30.3)	489 (51.6)	37 (3.9)	32 (3.4)	-
無回答	29 (100.0)	2 (6.9)	7 (24.1)	10 (34.5)	2 (6.9)	2 (6.9)	6 (20.7)



第Ⅱ章 回答者のプロフィール

11. 居住地域

上段は基数、下段は構成比(%)

	合計	南部地域	南西部地域	東部地域	さいたま地域	県央地域	川越比企地域	西部地域	利根地域	北部地域	秩父地域	無回答
全 体	2,233 (100.0)	221 (9.9)	221 (9.9)	320 (14.3)	398 (17.8)	173 (7.7)	216 (9.7)	266 (11.9)	206 (9.2)	177 (7.9)	26 (1.2)	9 (0.4)
女性	1,215 (100.0)	116 (9.5)	119 (9.8)	173 (14.2)	226 (18.6)	92 (7.6)	123 (10.1)	142 (11.7)	113 (9.3)	95 (7.8)	14 (1.2)	2 (0.2)
男性	948 (100.0)	96 (10.1)	96 (10.1)	132 (13.9)	165 (17.4)	76 (8.0)	88 (9.3)	117 (12.3)	86 (9.1)	79 (8.3)	12 (1.3)	1 (0.1)
無回答	29 (100.0)	3 (10.3)	2 (6.9)	6 (20.7)	1 (3.4)	3 (10.3)	- -	3 (10.3)	3 (10.3)	2 (6.9)	- -	6 (20.7)

