

令和9年度埼玉県公立学校教員採用選考試験(小・中学校等) 第1次試験当日の受付場所について

教職員採用課

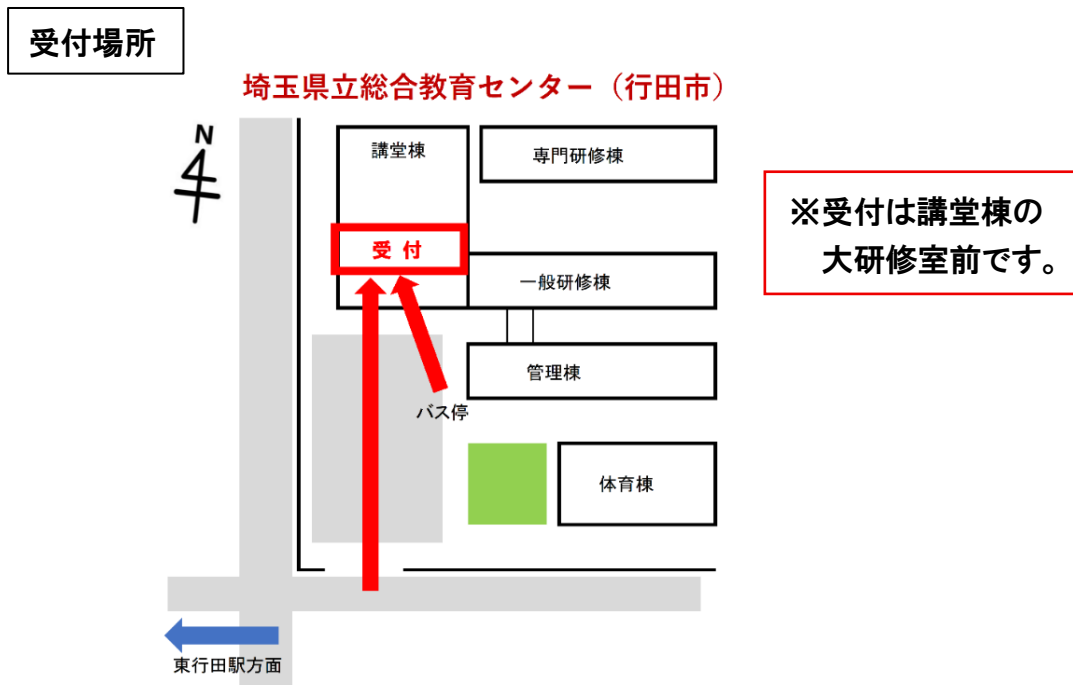
- 1 実施日時 令和8年7月5日(日) 受付 8:15
- 2 実施試験種目 筆答試験、集団面接(特別選考のみ)
- 3 携行品 令和9年度埼玉県公立学校教員採用選考試験要項 [17ページ](#)を必ずご確認ください。

4 実施会場

※次の(1)～(4)のうち、受験票に記載された該当の会場についてご確認ください。

(1) 埼玉県立総合教育センター(行田市)

志願区分・教科等	住所・交通アクセス
小学校等教員 (受験番号) 101001～101100 103001～103200 104001～104251	行田市富士見町2-24 ①秩父鉄道「東行田駅」下車→徒歩(約10分) ②JR高崎線「吹上駅」下車→バス「総合教育センター」下車(約25分) ●当日は、JR高崎線「吹上駅」発の臨時直行バス(朝日自動車)が運行を予定しています。



※来場の際は、公共交通機関をご利用ください。
※試験会場周辺の路上やコンビニエンスストア、スーパーマーケット、レストラン等における自家用車等の駐車や送迎は、近隣住民の方の迷惑となりますので、絶対にしないでください。

(2) 埼玉大学

志願区分・教科等	住所・交通アクセス
小学校等教員 (受験番号) 101101～101296 103201～103238 107001～107048 中学校等教員 (音楽) 養護教員 栄養教員	さいたま市桜区下大久保255 ① J R 京浜東北線「北浦和駅」下車→西口からバス「埼玉大学」下車(約20分) ② J R 埼京線「南与野駅」下車→北入口からバス「埼玉大学」下車(約15分) ●当日は、J R 京浜東北線「北浦和駅」西口発の埼玉大学行きバス(国際興業・西武)が、通常運行に加え、増便を予定しています。

※参考 埼玉大学まで「北浦和駅」から徒歩約50分、「南与野駅」から徒歩約30分



※来場の際は、公共交通機関をご利用ください。

※試験会場周辺の路上やコンビニエンスストア、スーパーマーケット、レストラン等における自家用車等の駐車や送迎は、近隣住民の方の迷惑となりますので、**絶対にしないでください。**

少額購入による長時間駐車(試験終了まで待つ等)も迷惑駐車です。

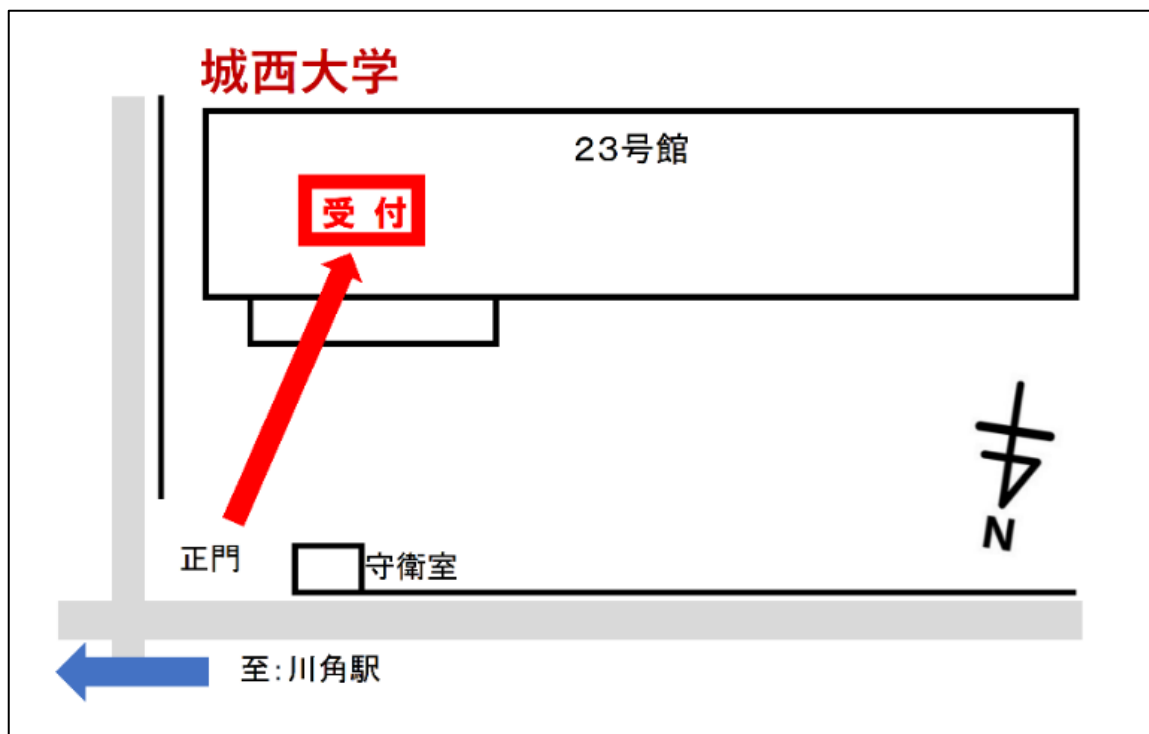
(近隣店舗からは、違法駐車を発見した場合、即時に警察へ連絡する等の厳しい処置を取る旨の連絡を受けています。)

(3) 城西大学 坂戸キャンパス

志願区分・教科等	住所・交通アクセス
中学校等教員 (国語、社会、数学、英語)	【城西大学】坂戸市けやき台1-1 ①東武越生線「川角駅」下車→徒歩(約10分)

受付場所

※受付は、23号館1階のエントランスホールです。



※来場の際は、公共交通機関をご利用ください。

※試験会場周辺の路上やコンビニエンスストア（ファミリーマート、ローソン等）、スーパーマーケット、レストラン等における自家用車等の駐車や送迎は、近隣住民の方の迷惑となりますので、

絶対にしないでください。

少額購入による長時間駐車（試験終了まで待つ等）も迷惑駐車です。

(近隣店舗からは、違法駐車を発見した場合、即時に警察へ連絡する等の厳しい処置を取る旨の連絡を受けています。)

(4) 埼玉県立春日部女子高等学校

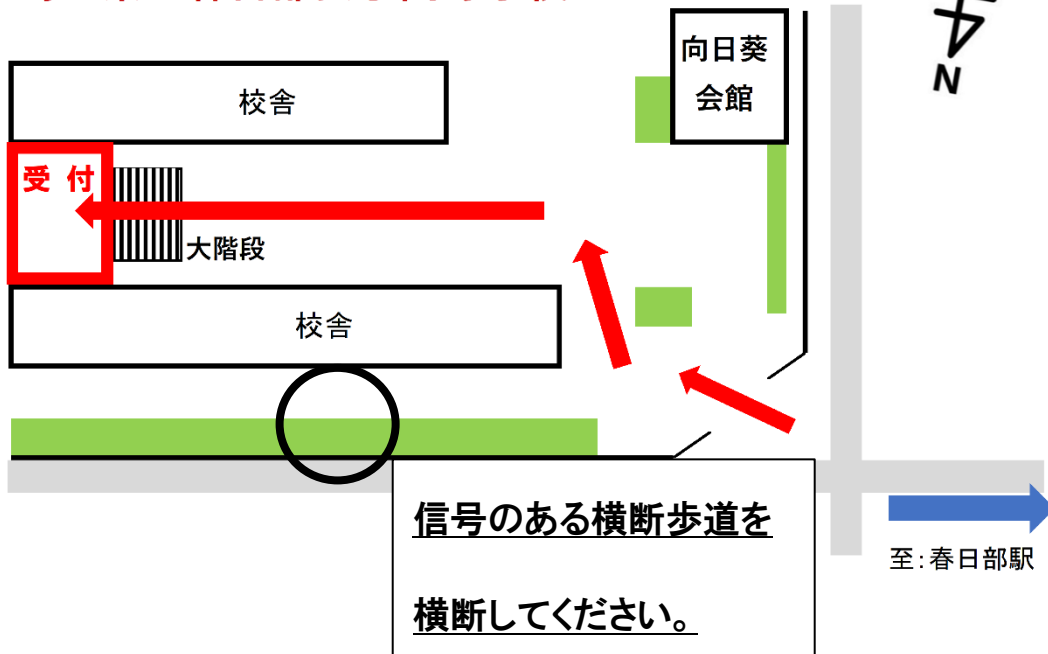
志願区分・教科等	住所・交通アクセス
中学校等教員 (理科、美術、保健体育、 技術、家庭)	春日部市粕壁東6-1-1 ①東武伊勢崎線「春日部駅」下車→東口から徒歩(約17分) 又は朝日バス「女子高前」下車すぐ

※上履き、履物入れをご持参ください。

受付場所

※出入り口は正門のみとなります。
※受付は、2階の「生徒昇降口」です。
校舎の間の外階段を上がってください。

埼玉県立春日部女子高等学校



※来場の際は、公共交通機関をご利用ください。
※試験会場周辺の路上やコンビニエンスストア、スーパーマーケット、レストラン等における自家用車等の駐車や送迎は、近隣住民の方の迷惑となりますので、絶対にしないでください。