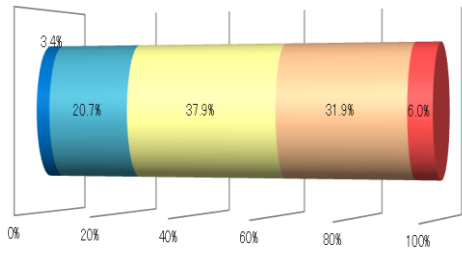
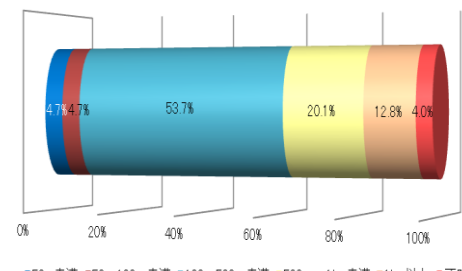
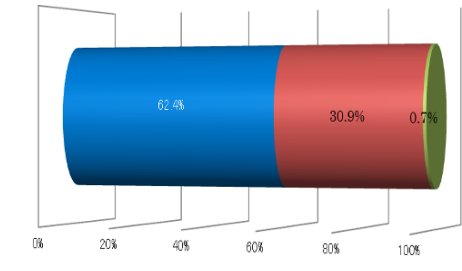
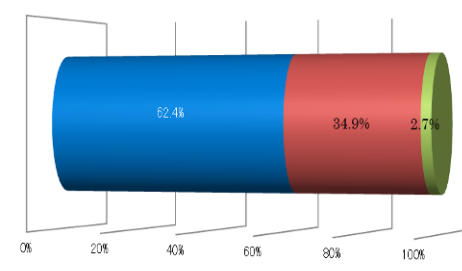
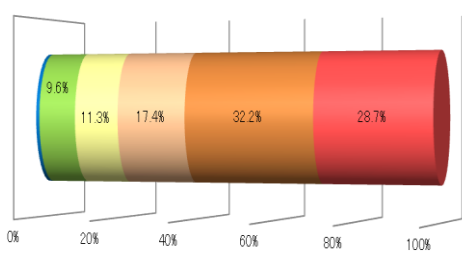
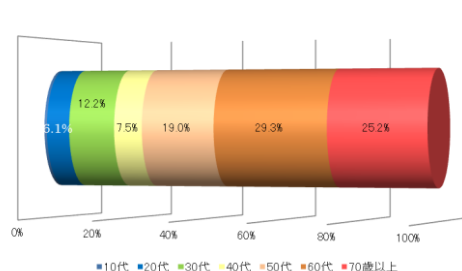
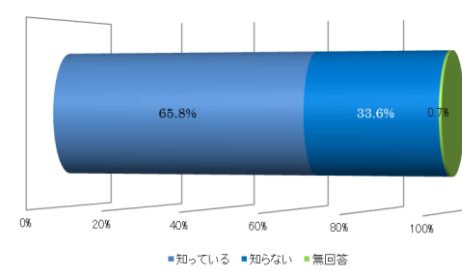


## 中川アンケート結果の総括

	事前アンケート	事後アンケート
	<p>ご自宅から上記の地図に示す計画対象地（中川一級河川管理起点）までのおおよその距離をご記入ください。</p>	
問 1	 <p>事前アンケートの結果:</p> <ul style="list-style-type: none"> <li>50m未満: 20.7%</li> <li>50~100m未満: 37.9%</li> <li>100~500m未満: 31.9%</li> <li>500m~1km未満: 6.0%</li> <li>1km以上: 3.4%</li> <li>不明: 0%</li> </ul>	 <p>事後アンケートの結果:</p> <ul style="list-style-type: none"> <li>50m未満: 4.7%</li> <li>50~100m未満: 4.7%</li> <li>100~500m未満: 53.7%</li> <li>500m~1km未満: 20.1%</li> <li>1km以上: 12.8%</li> <li>不明: 4.0%</li> </ul>
問 2	<p>あなたの性別は？</p>  <p>事前アンケートの結果:</p> <ul style="list-style-type: none"> <li>男: 62.4%</li> <li>女: 30.9%</li> <li>不明: 0.7%</li> </ul>	 <p>事後アンケートの結果:</p> <ul style="list-style-type: none"> <li>男: 62.4%</li> <li>女: 34.9%</li> <li>不明: 2.7%</li> </ul>
問 3	<p>あなたの年齢は？</p>  <p>事前アンケートの結果:</p> <ul style="list-style-type: none"> <li>10代: 9.6%</li> <li>20代: 11.3%</li> <li>30代: 17.4%</li> <li>40代: 32.2%</li> <li>50代: 28.7%</li> <li>60代: 0%</li> <li>70歳以上: 0%</li> </ul>	 <p>事後アンケートの結果:</p> <ul style="list-style-type: none"> <li>10代: 5.1%</li> <li>20代: 12.2%</li> <li>30代: 7.5%</li> <li>40代: 19.0%</li> <li>50代: 29.3%</li> <li>60代: 25.2%</li> <li>70歳以上: 0%</li> </ul>
問 4	<p>中川の起点が水辺再生事業で整備されたことを知っていましたか？</p>	
	<p>—</p>	 <p>事後アンケートの結果:</p> <ul style="list-style-type: none"> <li>知っている: 65.8%</li> <li>知らない: 33.6%</li> <li>無回答: 0.7%</li> </ul>

	事前アンケート	事後アンケート
問 5	<p>あなたは中川にどのくらいの愛着がありますか？</p> <p>3.0% 23.3% 37.1% 22.4% 10.3% 0.9%</p> <p>■ とても愛着がある ■ 愛着がある ■ どちらともいえない ■ あまり愛着がない ■ 愛着はない ■ 無回答</p>	<p>4.7% 25.0% 37.8% 16.9% 14.2% 1.4%</p> <p>■ とても愛着がある ■ 愛着がある ■ どちらともいえない ■ あまり愛着がない ■ 愛着はない ■ 無回答</p>
	問 6	<p>あなたは整備後の中川に満足していますか？</p> <p>0.9% 2.0% 61.2% 22.4% 12.1% 0.9%</p> <p>■ とても満足 ■ 満足 ■ どちらともいえない ■ 不満 ■ とても不満 ■ 無回答</p>
問 7	<p>中川へはどのくらいの頻度で行きますか？</p> <p>14.7% 21.6% 21.6% 41.4% 0.9%</p> <p>■ ほとんど毎日 ■ 月に数回 ■ 年に数回 ■ ほとんど行かない ■ 無回答</p>	<p>25.7% 29.7% 16.2% 26.4% 2.0%</p> <p>■ ほとんど毎日 ■ 月に数回 ■ 年に数回 ■ ほとんど行かない ■ 無回答</p>
	問 8	<p>中川へは主にどなたと一緒にいきますか？</p> <p>43.1% 6.0% 17.2% 2.6% 8.0% 25.0% 8.0%</p> <p>■ ひとり ■ 子ども ■ 親 ■ 夫婦 ■ 友人 ■ その他 ■ 無回答</p>

	事前アンケート	事後アンケート
問 9	<p>中川へ行く目的は主に何ですか？</p> <p>0% 20% 40% 60% 80% 100%</p> <p>■散歩 ■お花見 ■釣り ■清掃活動 ■自然観察 ■のんびりする ■通勤・通学 ■その他</p>	<p>0% 20% 40% 60% 80% 100%</p> <p>■散歩 ■お花見 ■釣り ■清掃活動 ■自然観察 ■のんびりする ■通勤・通学 ■その他</p>
	問 10	<p>中川の水質について、どのように思いますか？</p> <p>0% 20% 40% 60% 80% 100%</p> <p>■とても良い ■良い ■普通 ■悪い ■とても悪い ■その他 ■無回答</p>
問 11	<p>中川の景観について、どのように思いますか？</p> <p>0% 20% 40% 60% 80% 100%</p> <p>■とても良い ■良い ■普通 ■悪い ■とても悪い ■その他 ■無回答</p>	<p>0% 20% 40% 60% 80% 100%</p> <p>■とても良い ■良い ■普通 ■悪い ■とても悪い ■その他 ■無回答</p>
	問 12	<p>中川の水辺における利用のしやすさについて、どのように思いますか？</p> <p>0% 20% 40% 60% 80% 100%</p> <p>■とても利用しやすい ■利用しやすい ■普通 ■利用しにくい ■とても利用しにくい ■その他 ■無回答</p>

	事前アンケート	事後アンケート
問 13	<p>中川の自然環境（魚類や鳥類、植物などの生息・生育状況など）について、どのように思いますか？</p> <p>0% 20% 40% 60% 80% 100%</p> <p>■ とても良い ■ 良い ■ 普通 ■ 悪い ■ とても悪い ■ その他 ■ 無回答</p>	<p>0% 20% 40% 60% 80% 100%</p> <p>■ とても良い ■ 良い ■ 普通 ■ 悪い ■ とても悪い ■ その他 ■ 無回答</p>
	中川に関する活動で、参加したことがあるものに○をつけてください。（複数回答可）	
問 14	<p>0% 20% 40% 60% 80% 100%</p> <p>■ 川の清掃活動 ■ 花や草木の手入れ ■ 草刈り ■ 全くない ■ その他</p>	<p>0% 20% 40% 60% 80% 100%</p> <p>■ 川の清掃活動 ■ 花や草木の手入れ ■ 草刈り ■ 全くない ■ その他</p>
	今後の中川に関する活動で、どのようなものに参加したいですか？（複数回答可）	
問 15	<p>0% 20% 40% 60% 80% 100%</p> <p>■ 川の草刈り、掃除、ゴミ拾い ■ 川沿いに花を植えたり、育てること ■ 川での生物の観察会やバードウォッチング ■ 川のお祭り・イベント ■ その他</p>	<p>0% 20% 40% 60% 80% 100%</p> <p>■ 川の草刈り、掃除、ゴミ拾い ■ 川沿いに花を植えたり、育てること ■ 川での生物の観察会やバードウォッチング ■ 川のお祭り・イベント ■ その他</p>
	今回整の中で「良かったと思うもの」はどれですか？（複数回答可）	
問 16	—	<p>問16 今回の整備で良かったこと</p> <p>0% 20% 40% 60% 80% 100%</p> <p>■ 水辺のテラス ■ ベンチ・花壇 ■ 壁面の修景 ■ 舗装 ■ 解説サイン・起点碑 ■ 斜面の緑化 ■ その他</p>

	事前アンケート	事後アンケート																
問 17	今回の整備について、当てはまると感じるものはどれですか？（複数回答可）	<table border="1"> <caption>問 17 事後アンケート結果</caption> <thead> <tr> <th>項目</th> <th>割合</th> </tr> </thead> <tbody> <tr> <td>歩きやすくなった</td> <td>23.5%</td> </tr> <tr> <td>川や沼が鑑賞しやすくなり、憩いの場となった</td> <td>17.3%</td> </tr> <tr> <td>水質が改善された</td> <td>1.0%</td> </tr> <tr> <td>水辺に近づきやすくなった</td> <td>12.2%</td> </tr> <tr> <td>自然環境がよくなり、自然が観察の場になった</td> <td>5.6%</td> </tr> <tr> <td>景観が良くなった</td> <td>32.1%</td> </tr> <tr> <td>その他</td> <td>8.2%</td> </tr> </tbody> </table>	項目	割合	歩きやすくなった	23.5%	川や沼が鑑賞しやすくなり、憩いの場となった	17.3%	水質が改善された	1.0%	水辺に近づきやすくなった	12.2%	自然環境がよくなり、自然が観察の場になった	5.6%	景観が良くなった	32.1%	その他	8.2%
項目	割合																	
歩きやすくなった	23.5%																	
川や沼が鑑賞しやすくなり、憩いの場となった	17.3%																	
水質が改善された	1.0%																	
水辺に近づきやすくなった	12.2%																	
自然環境がよくなり、自然が観察の場になった	5.6%																	
景観が良くなった	32.1%																	
その他	8.2%																	
問 18	今回の取り組みは、計画づくりから整備後の維持管理の決定に至るまで、地元町内会など地元の皆様と一緒に進めてきましたが、このような取組についてどのように思いますか？	<table border="1"> <caption>問 18 事後アンケート結果</caption> <thead> <tr> <th>項目</th> <th>割合</th> </tr> </thead> <tbody> <tr> <td>とても良い</td> <td>20.3%</td> </tr> <tr> <td>良い</td> <td>54.3%</td> </tr> <tr> <td>どちらともいえない</td> <td>20.3%</td> </tr> <tr> <td>あまり良くない</td> <td>0.0%</td> </tr> <tr> <td>悪い</td> <td>0.7%</td> </tr> <tr> <td>その他</td> <td>0.0%</td> </tr> </tbody> </table>	項目	割合	とても良い	20.3%	良い	54.3%	どちらともいえない	20.3%	あまり良くない	0.0%	悪い	0.7%	その他	0.0%		
項目	割合																	
とても良い	20.3%																	
良い	54.3%																	
どちらともいえない	20.3%																	
あまり良くない	0.0%																	
悪い	0.7%																	
その他	0.0%																	
問 19	どんな利用ができれば良いと思いますか？（複数回答可）	<table border="1"> <caption>問 19 事後アンケート結果</caption> <thead> <tr> <th>項目</th> <th>割合</th> </tr> </thead> <tbody> <tr> <td>水遊び</td> <td>5.8%</td> </tr> <tr> <td>魚釣りや虫取り</td> <td>13.3%</td> </tr> <tr> <td>お花や草摘み、花見、散歩、ジョギング</td> <td>25.8%</td> </tr> <tr> <td>サイクリング</td> <td>37.5%</td> </tr> <tr> <td>祭り等のイベント</td> <td>10.0%</td> </tr> <tr> <td>その他</td> <td>7.1%</td> </tr> <tr> <td>その他</td> <td>0.4%</td> </tr> </tbody> </table>	項目	割合	水遊び	5.8%	魚釣りや虫取り	13.3%	お花や草摘み、花見、散歩、ジョギング	25.8%	サイクリング	37.5%	祭り等のイベント	10.0%	その他	7.1%	その他	0.4%
項目	割合																	
水遊び	5.8%																	
魚釣りや虫取り	13.3%																	
お花や草摘み、花見、散歩、ジョギング	25.8%																	
サイクリング	37.5%																	
祭り等のイベント	10.0%																	
その他	7.1%																	
その他	0.4%																	
問 20	どのような整備をすることが良いと思いますか？（複数回答可）	<table border="1"> <caption>問 20 事後アンケート結果</caption> <thead> <tr> <th>項目</th> <th>割合</th> </tr> </thead> <tbody> <tr> <td>歩きやすい遊歩道の整備</td> <td>30.1%</td> </tr> <tr> <td>野鳥の観察場の整備</td> <td>11.2%</td> </tr> <tr> <td>水質の改善</td> <td>4.0%</td> </tr> <tr> <td>その他</td> <td>26.9%</td> </tr> <tr> <td>階段など水辺に近づきやすい整備</td> <td>19.3%</td> </tr> <tr> <td>川や沼等の観光スポット・憩いの場の整備</td> <td>6.8%</td> </tr> <tr> <td>貴重種など自然環境の保全</td> <td>1.0%</td> </tr> </tbody> </table>	項目	割合	歩きやすい遊歩道の整備	30.1%	野鳥の観察場の整備	11.2%	水質の改善	4.0%	その他	26.9%	階段など水辺に近づきやすい整備	19.3%	川や沼等の観光スポット・憩いの場の整備	6.8%	貴重種など自然環境の保全	1.0%
項目	割合																	
歩きやすい遊歩道の整備	30.1%																	
野鳥の観察場の整備	11.2%																	
水質の改善	4.0%																	
その他	26.9%																	
階段など水辺に近づきやすい整備	19.3%																	
川や沼等の観光スポット・憩いの場の整備	6.8%																	
貴重種など自然環境の保全	1.0%																	