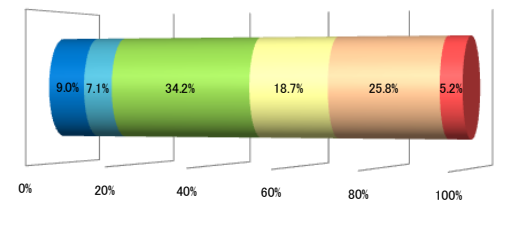
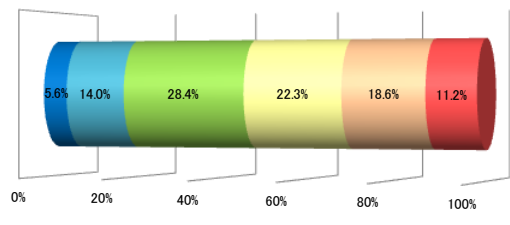
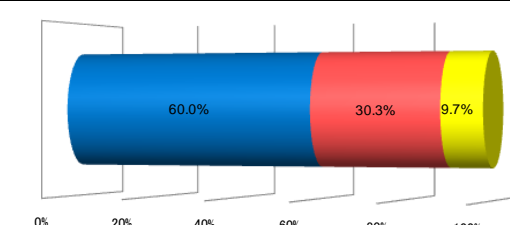

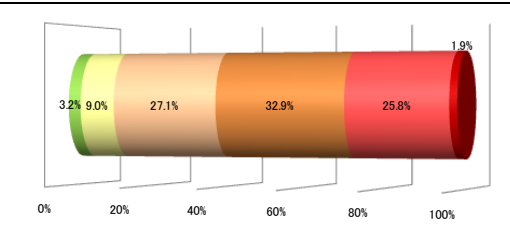
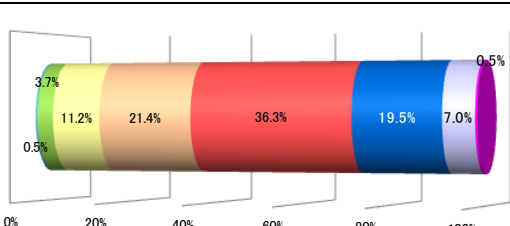
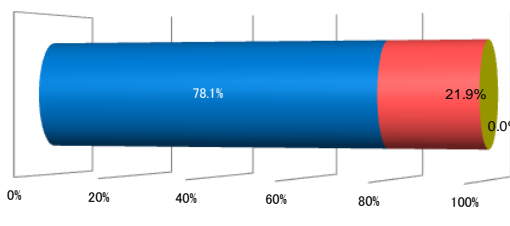


星川アンケート結果の総括

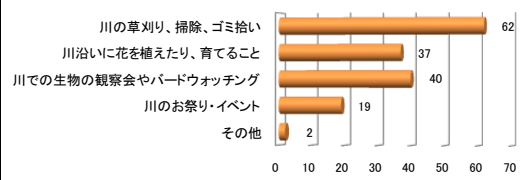
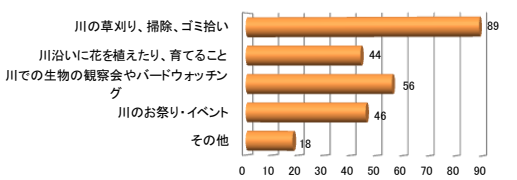
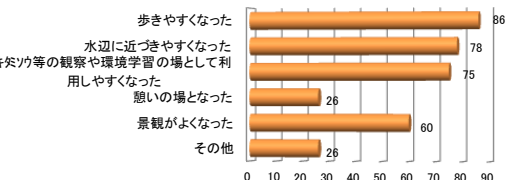
	事前アンケート	事後アンケート																																						
	<p>ご自宅から上記の地図に示す計画対象地（星川_馬見塚地区）までのおおよその距離をご記入ください。</p>																																							
問 1	 <table border="1"> <caption>事前アンケート: 自宅から計画対象地までの距離</caption> <thead> <tr> <th>距離</th> <th>割合</th> </tr> </thead> <tbody> <tr> <td>50m未満</td> <td>9.0%</td> </tr> <tr> <td>50~100m未満</td> <td>7.1%</td> </tr> <tr> <td>100~500m未満</td> <td>34.2%</td> </tr> <tr> <td>500m~1km未満</td> <td>18.7%</td> </tr> <tr> <td>1km以上</td> <td>25.8%</td> </tr> <tr> <td>不明</td> <td>5.2%</td> </tr> </tbody> </table>	距離	割合	50m未満	9.0%	50~100m未満	7.1%	100~500m未満	34.2%	500m~1km未満	18.7%	1km以上	25.8%	不明	5.2%	 <table border="1"> <caption>事後アンケート: 自宅から計画対象地までの距離</caption> <thead> <tr> <th>距離</th> <th>割合</th> </tr> </thead> <tbody> <tr> <td>50m以内</td> <td>5.6%</td> </tr> <tr> <td>50~100m</td> <td>14.0%</td> </tr> <tr> <td>100~500m</td> <td>28.4%</td> </tr> <tr> <td>500m~1km</td> <td>22.3%</td> </tr> <tr> <td>1km以上</td> <td>18.6%</td> </tr> <tr> <td>不明</td> <td>11.2%</td> </tr> </tbody> </table>	距離	割合	50m以内	5.6%	50~100m	14.0%	100~500m	28.4%	500m~1km	22.3%	1km以上	18.6%	不明	11.2%										
距離	割合																																							
50m未満	9.0%																																							
50~100m未満	7.1%																																							
100~500m未満	34.2%																																							
500m~1km未満	18.7%																																							
1km以上	25.8%																																							
不明	5.2%																																							
距離	割合																																							
50m以内	5.6%																																							
50~100m	14.0%																																							
100~500m	28.4%																																							
500m~1km	22.3%																																							
1km以上	18.6%																																							
不明	11.2%																																							
問 2	<p>あなたの性別は？</p>  <table border="1"> <caption>事前アンケート: あなたの性別</caption> <thead> <tr> <th>性別</th> <th>割合</th> </tr> </thead> <tbody> <tr> <td>男性</td> <td>60.0%</td> </tr> <tr> <td>女性</td> <td>30.3%</td> </tr> <tr> <td>無回答</td> <td>9.7%</td> </tr> </tbody> </table>	性別	割合	男性	60.0%	女性	30.3%	無回答	9.7%	 <table border="1"> <caption>事後アンケート: あなたの性別</caption> <thead> <tr> <th>性別</th> <th>割合</th> </tr> </thead> <tbody> <tr> <td>男性</td> <td>60.9%</td> </tr> <tr> <td>女性</td> <td>34.0%</td> </tr> <tr> <td>無回答</td> <td>5.1%</td> </tr> </tbody> </table>	性別	割合	男性	60.9%	女性	34.0%	無回答	5.1%																						
性別	割合																																							
男性	60.0%																																							
女性	30.3%																																							
無回答	9.7%																																							
性別	割合																																							
男性	60.9%																																							
女性	34.0%																																							
無回答	5.1%																																							
問 3	<p>あなたの年齢は？</p>  <table border="1"> <caption>事前アンケート: あなたの年齢</caption> <thead> <tr> <th>年齢</th> <th>割合</th> </tr> </thead> <tbody> <tr> <td>10代</td> <td>3.2%</td> </tr> <tr> <td>20代</td> <td>9.0%</td> </tr> <tr> <td>30代</td> <td>27.1%</td> </tr> <tr> <td>40代</td> <td>32.9%</td> </tr> <tr> <td>50代</td> <td>25.8%</td> </tr> <tr> <td>60代</td> <td>19.9%</td> </tr> <tr> <td>70歳以上</td> <td>19.9%</td> </tr> <tr> <td>不明</td> <td>19.9%</td> </tr> </tbody> </table>	年齢	割合	10代	3.2%	20代	9.0%	30代	27.1%	40代	32.9%	50代	25.8%	60代	19.9%	70歳以上	19.9%	不明	19.9%	 <table border="1"> <caption>事後アンケート: あなたの年齢</caption> <thead> <tr> <th>年齢</th> <th>割合</th> </tr> </thead> <tbody> <tr> <td>10代</td> <td>3.7%</td> </tr> <tr> <td>20代</td> <td>11.2%</td> </tr> <tr> <td>30代</td> <td>21.4%</td> </tr> <tr> <td>40代</td> <td>36.3%</td> </tr> <tr> <td>50代</td> <td>19.5%</td> </tr> <tr> <td>60代</td> <td>7.0%</td> </tr> <tr> <td>70代</td> <td>0.5%</td> </tr> <tr> <td>80歳~</td> <td>0.5%</td> </tr> <tr> <td>不明</td> <td>0.5%</td> </tr> </tbody> </table>	年齢	割合	10代	3.7%	20代	11.2%	30代	21.4%	40代	36.3%	50代	19.5%	60代	7.0%	70代	0.5%	80歳~	0.5%	不明	0.5%
年齢	割合																																							
10代	3.2%																																							
20代	9.0%																																							
30代	27.1%																																							
40代	32.9%																																							
50代	25.8%																																							
60代	19.9%																																							
70歳以上	19.9%																																							
不明	19.9%																																							
年齢	割合																																							
10代	3.7%																																							
20代	11.2%																																							
30代	21.4%																																							
40代	36.3%																																							
50代	19.5%																																							
60代	7.0%																																							
70代	0.5%																																							
80歳~	0.5%																																							
不明	0.5%																																							
問 4	<p>星川が水辺再生事業で整備されたことを知っていましたか？</p>	 <table border="1"> <caption>事後アンケート: 星川が水辺再生事業で整備されたことを知っていましたか？</caption> <thead> <tr> <th>回答</th> <th>割合</th> </tr> </thead> <tbody> <tr> <td>知っている</td> <td>78.1%</td> </tr> <tr> <td>知らなかった</td> <td>21.9%</td> </tr> <tr> <td>無回答</td> <td>0.0%</td> </tr> </tbody> </table>	回答	割合	知っている	78.1%	知らなかった	21.9%	無回答	0.0%																														
回答	割合																																							
知っている	78.1%																																							
知らなかった	21.9%																																							
無回答	0.0%																																							

	事前アンケート	事後アンケート
問 5	<p>あなたは星川にどのくらいの愛着がありますか？</p> <p>■ とても愛着がある ■ 愛着がある ■ どちらともいえない ■ あまり愛着がない ■ 愛着はない ■ 無回答</p>	<p>■ とても愛着がある ■ 愛着がある ■ どちらともいえない ■ あまり愛着がない ■ 愛着はない ■ 無回答</p>
問 6	<p>あなたは整備後の星川に満足していますか？</p> <p>■ とても満足 ■ 満足 ■ どちらともいえない ■ 不満 ■ とても不満 ■ 無回答</p>	<p>■ とても満足 ■ 満足 ■ どちらともいえない ■ 不満 ■ とても不満 ■ 無回答</p>
問 7	<p>星川へはどのくらいの頻度で行きますか？</p> <p>■ ほとんど毎日 ■ 月に数回 ■ 年に数回 ■ ほとんど行かない ■ 無回答</p>	<p>■ ほとんど毎日 ■ 月に数回 ■ 年に数回 ■ ほとんど行かない ■ 無回答</p>
問 8	<p>星川へは主にどなたと一緒にいきますか？</p> <p>■ ひとり ■ 子ども ■ 親 ■ 夫婦 ■ 友人 ■ その他 ■ 無回答</p>	<p>■ ひとり ■ 子ども ■ 親 ■ 夫婦 ■ 友人 ■ その他 ■ 無回答</p>

	事前アンケート	事後アンケート
問 9	星川へ行く目的は主に何ですか？	
問 10	星川の水質について、どのように思いますか？	
問 11	星川の景観について、どのように思いますか？	
問 12	星川の川沿いは散歩がしやすいと思いますか？	

	事前アンケート	事後アンケート
問 13	星川の水辺に近づきやすいと思いますか？	
	<p>事前アンケートの結果: 13.5% (とても近づきやすい), 13.5% (近づきやすい), 44.5% (普通), 20.6% (やや近づきにくい), 6.5% (とても近づきにくい), 0.6% (その他), 0.6% (無回答)</p>	<p>事後アンケートの結果: 14.0% (とても近づきやすい), 33.0% (近づきやすい), 27.0% (普通), 14.9% (やや近づきにくい), 4.2% (とても近づきにくい), 4.2% (その他), 2.8% (無回答)</p>
問 14	星川の水辺における利用のしやすさについて、どのように思いますか？	
	<p>事前アンケートの結果: 24.5% (とても利用しやすい), 48.4% (利用しやすい), 12.3% (普通), 9.7% (利用しにくい), 3.2% (とても利用しにくい), 1.9% (その他), 0% (無回答)</p>	<p>事後アンケートの結果: 40.5% (とても利用しやすい), 27.9% (利用しやすい), 7.9% (普通), 6.0% (利用しにくい), 9.8% (とても利用しにくい), 4.7% (その他), 0% (無回答)</p>
問 15	星川の自然環境（魚類や鳥類、植物などの生息・生育状況など）について、どのように思いますか？	
	<p>事前アンケートの結果: 20.6% (とても良い), 42.6% (良い), 22.6% (普通), 3.9% (悪い), 7.7% (とても悪い), 1.9% (その他), 0% (無回答)</p>	<p>事後アンケートの結果: 19.1% (とても良い), 50.7% (良い), 17.2% (普通), 1.4% (悪い), 3.3% (とても悪い), 2.8% (その他), 0% (無回答)</p>
問 16	星川に希少種であるキタミソウ（※）が生育していることを知っていましたか？	
	<p>事前アンケートの結果: 81.3% (知っている), 11.0% (聞いたことがある), 5.2% (知らなかった), 2.6% (無回答)</p>	<p>事後アンケートの結果: 67.4% (整備前から知っている), 18.1% (聞いたことがあるがよく知らない), 10.2% (知らなかった), 1.4% (無回答)</p>

	事前アンケート	事後アンケート														
問 17	今回整の中で「良かったと思うもの」はどれですか？（複数回答可）	<table border="1"> <tr><td>(水辺に下りる)階段</td><td>92</td></tr> <tr><td>堤防の舗装</td><td>80</td></tr> <tr><td>駐車場</td><td>65</td></tr> <tr><td>解説板・案内サイン</td><td>76</td></tr> <tr><td>その他</td><td>27</td></tr> </table>	(水辺に下りる)階段	92	堤防の舗装	80	駐車場	65	解説板・案内サイン	76	その他	27				
	(水辺に下りる)階段	92														
堤防の舗装	80															
駐車場	65															
解説板・案内サイン	76															
その他	27															
問 18	星川に関する活動で、参加したことがあるものに○をつけてください。（複数回答可）	<table border="1"> <tr><td>川の清掃活動</td><td>36</td></tr> <tr><td>花や草木の手入れ</td><td>6</td></tr> <tr><td>草刈り</td><td>7</td></tr> <tr><td>全くない</td><td>64</td></tr> <tr><td>その他</td><td>5</td></tr> </table>	川の清掃活動	36	花や草木の手入れ	6	草刈り	7	全くない	64	その他	5				
	川の清掃活動	36														
花や草木の手入れ	6															
草刈り	7															
全くない	64															
その他	5															
問 19	どんな利用ができると良いと思いますか？	<table border="1"> <tr><td>水遊び</td><td>24</td></tr> <tr><td>魚釣りや虫取り</td><td>50</td></tr> <tr><td>お花や草摘み、花見</td><td>38</td></tr> <tr><td>散歩、ジョギング</td><td>81</td></tr> <tr><td>サイクリング</td><td>26</td></tr> <tr><td>祭り等のイベント</td><td>9</td></tr> </table>	水遊び	24	魚釣りや虫取り	50	お花や草摘み、花見	38	散歩、ジョギング	81	サイクリング	26	祭り等のイベント	9		
	水遊び	24														
魚釣りや虫取り	50															
お花や草摘み、花見	38															
散歩、ジョギング	81															
サイクリング	26															
祭り等のイベント	9															
問 20	どのような整備をすることが良いと思いますか？（複数回答可）	<table border="1"> <tr><td>歩きやすい遊歩道の整備</td><td>83</td></tr> <tr><td>階段など水辺に近づきやすい整備</td><td>36</td></tr> <tr><td>野鳥の観察場の整備</td><td>24</td></tr> <tr><td>キタリソウ等の観光スポット・憩いの場の整備</td><td>70</td></tr> <tr><td>憩いの場の整備</td><td>44</td></tr> <tr><td>環境保全型整備</td><td>42</td></tr> <tr><td>その他</td><td>1</td></tr> </table>	歩きやすい遊歩道の整備	83	階段など水辺に近づきやすい整備	36	野鳥の観察場の整備	24	キタリソウ等の観光スポット・憩いの場の整備	70	憩いの場の整備	44	環境保全型整備	42	その他	1
	歩きやすい遊歩道の整備	83														
階段など水辺に近づきやすい整備	36															
野鳥の観察場の整備	24															
キタリソウ等の観光スポット・憩いの場の整備	70															
憩いの場の整備	44															
環境保全型整備	42															
その他	1															

	事前アンケート	事後アンケート
問 21	<p>今後の星川に関する活動で、どのようなものに参加したいですか？（複数回答可）</p> 	
問 22	<p>今回の整備について、当てはまると感じるものはどれですか？（複数回答可）</p> <p>—</p>	
問 23	<p>今回の取り組みは、計画づくりから整備後の維持管理の決定に至るまで、自治会や地域活動団体など地元の皆様と一緒に進めてきましたが、このような取り組みについてどのように思いますか？</p> <p>—</p>	