

(7) 婚 姻

婚姻件数は28,250組で、前年より719組増加した。

婚姻率は人口千人に対し4.0で、前年より0.1ポイント上昇した。全国は前年より0.1ポイント上昇し4.0であった。（表－26）

婚姻率の年次推移をみると、昭和46年の11.7をピークに低下し、昭和62年に上昇に転じたものの、平成5年を境として再び低下傾向である。

（図－23）

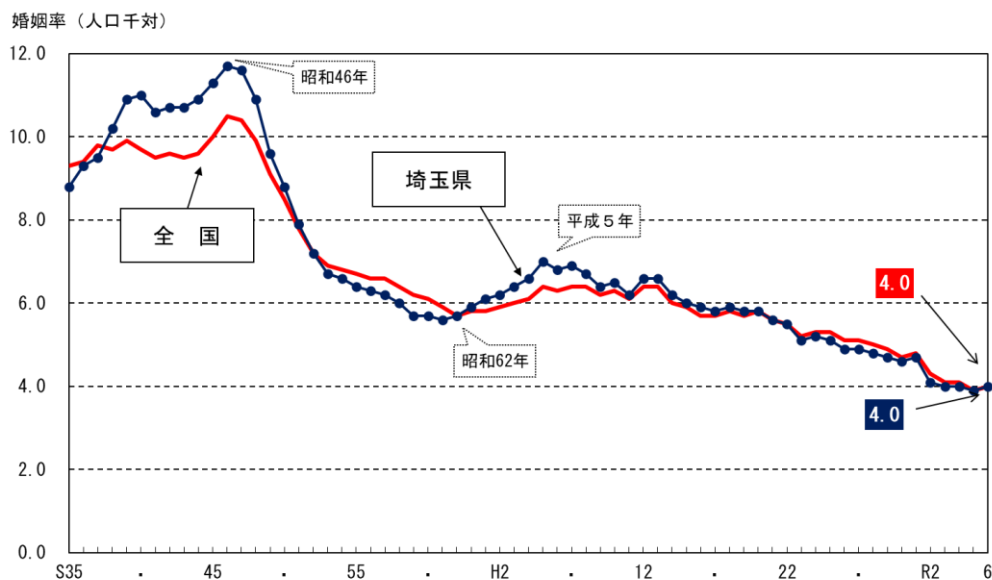
表－26 婚姻件数及び婚姻率の年次推移

		S35	40	45	50	55	60	H2	7
数	埼玉県	21 485	33 131	43 517	42 340	34 708	33 446	39 234	46 224
	全 国	866 115	954 852	1 029 405	941 628	744 702	735 850	722 138	791 888
率	埼玉県	8.8	11.0	11.3	8.8	6.4	5.7	6.2	6.9
	全 国	9.3	9.7	10.0	8.5	6.7	6.1	5.9	6.4

		12	17	22	27	R2	4	5	6
数	埼玉県	45 636	40 486	39 160	34 757	29 260	28 823	27 531	28 250
	全 国	798 138	714 265	700 222	635 225	525 507	504 930	474 741	485 092
率	埼玉県	6.6	5.8	5.5	4.9	4.1	4.0	3.9	4.0
	全 国	6.4	5.7	5.5	5.1	4.3	4.1	3.9	4.0

注：率は人口千対である。

図－23 婚姻率の年次推移（埼玉県・全国）



平均初婚年齢は、夫31.7歳、妻30.0歳で、前年と比べると夫は同年齢、妻は0.1歳低下した。全国は、夫31.1歳、妻29.8歳で、前年と比べると夫は同年齢、妻は0.1歳上昇した。

(表－27)

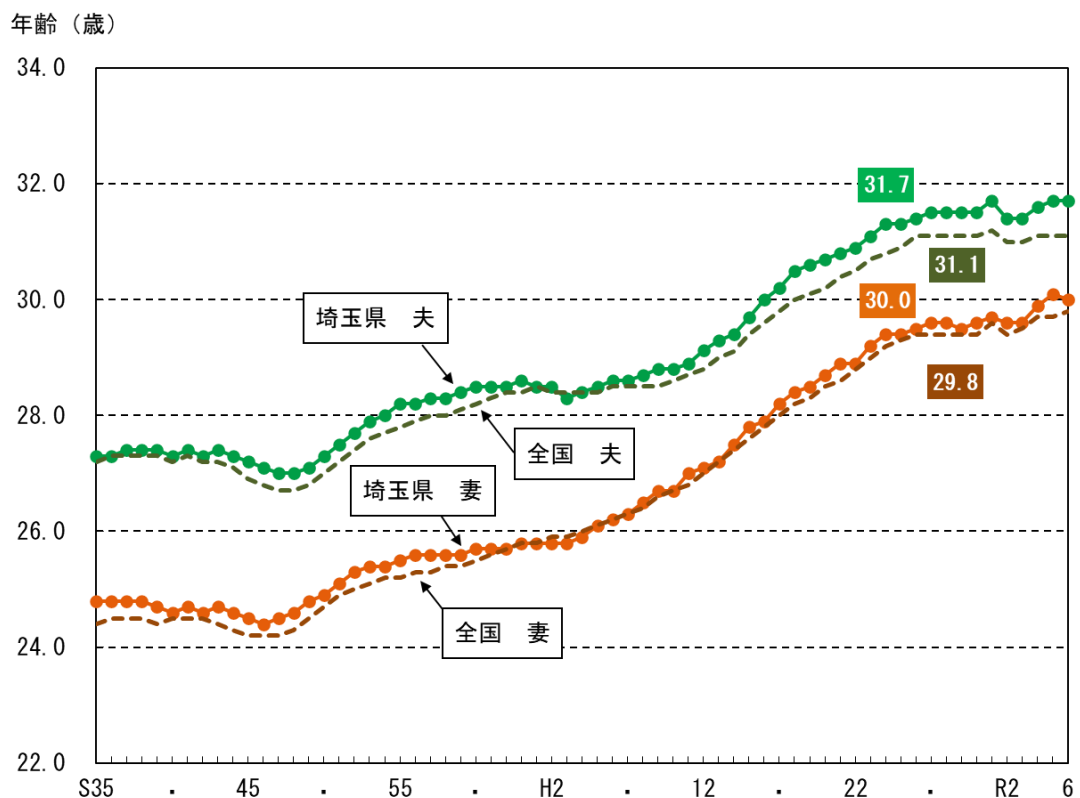
年次推移をみると、埼玉県、全国ともに、近年横ばいの状況が続いている

表－27 平均初婚年齢の年次推移

		S35	40	45	50	55	60	H2	7	12	17	22	27	R2	4	5	6
夫	埼玉県	27.3	27.3	27.2	27.3	28.2	28.5	28.5	28.6	29.1	30.2	30.9	31.5	31.4	31.6	31.7	31.7
	全 国	27.2	27.2	26.9	27.0	27.8	28.2	28.4	28.5	28.8	29.8	30.5	31.1	31.0	31.1	31.1	31.1
妻	埼玉県	24.8	24.6	24.5	24.9	25.5	25.7	25.8	26.3	27.1	28.2	28.9	29.6	29.6	29.9	30.1	30.0
	全 国	24.4	24.5	24.2	24.7	25.2	25.5	25.9	26.3	27.0	28.0	28.8	29.4	29.4	29.7	29.7	29.8

注：各届出年に結婚生活に入ったものにより算出している。

図－24 平均初婚年齢の年次推移（埼玉県・全国）



(8) 離 婚

離婚件数は10,562組で、前年より135組減少した。

離婚率は人口千人に対し1.49で、前年と比べて0.01ポイント低下した。全国は前年より0.03ポイント上昇し1.55であった。（表－28）

離婚率の年次推移をみると、昭和58年以降一旦低下した後、平成元年から上昇に転じた。平成13年にピークとなった後は減少傾向にあったが、令和5年はやや増加し、令和6年は横ばいとなっている。（図－25）

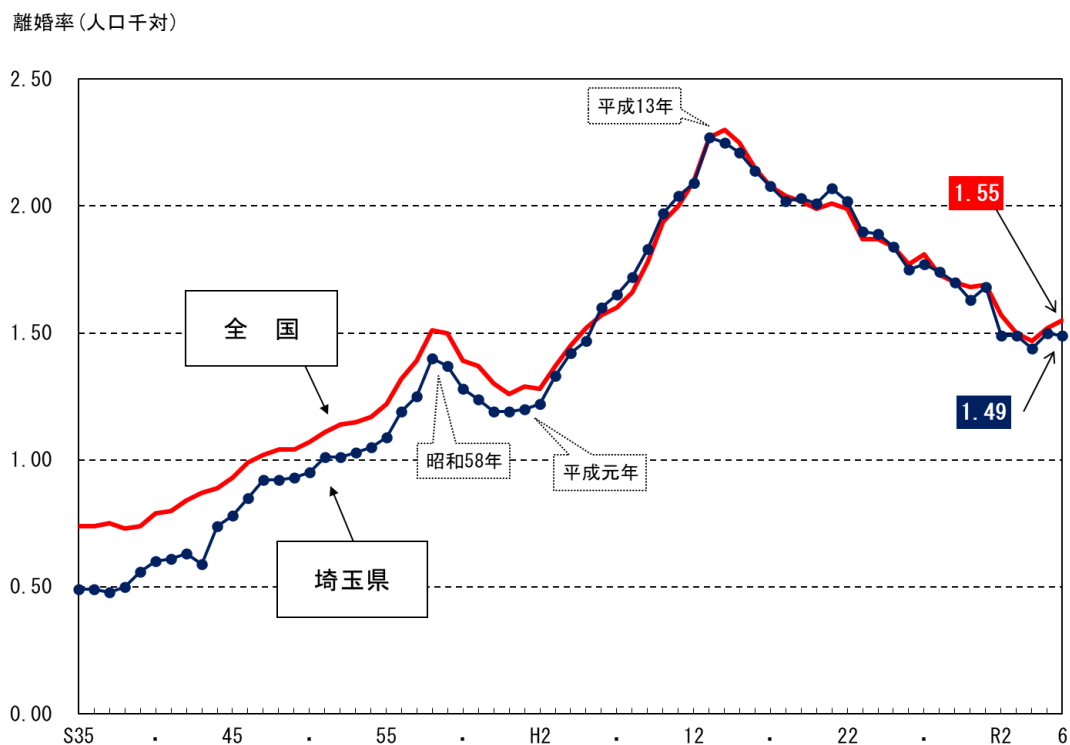
表－28 離婚件数及び離婚率の年次推移

		S35	40	45	50	55	60	H2	7
数	埼玉県	1 182	1 797	2 990	4 584	5 901	7 494	7 775	11 062
	全 国	69 410	77 195	95 937	119 135	141 689	166 640	157 608	199 016
率	埼玉県	0.49	0.60	0.77	0.95	1.09	1.28	1.22	1.65
	全 国	0.74	0.79	0.93	1.07	1.22	1.39	1.28	1.60

		12	17	22	27	R2	4	5	6
数	埼玉県	14 368	14 521	12 484	12 667	10 659	10 259	10 697	10 562
	全 国	264 246	261 917	222 115	226 238	193 253	179 099	183 814	185 904
率	埼玉県	2.09	2.08	1.75	1.77	1.49	1.44	1.50	1.49
	全 国	2.10	2.08	1.77	1.81	1.57	1.47	1.52	1.55

注：率は人口千対である。

図－25 離婚率の年次推移（埼玉県・全国）



(9) 合計特殊出生率

合計特殊出生率は1.09で、前年の1.14より0.05ポイント低下した。全国は前年より0.05ポイント低下し1.15であった。

年齢階級別では30～34歳が最も高く、次いで25～29歳、35～39歳の順となっている。（表－29、図－26）

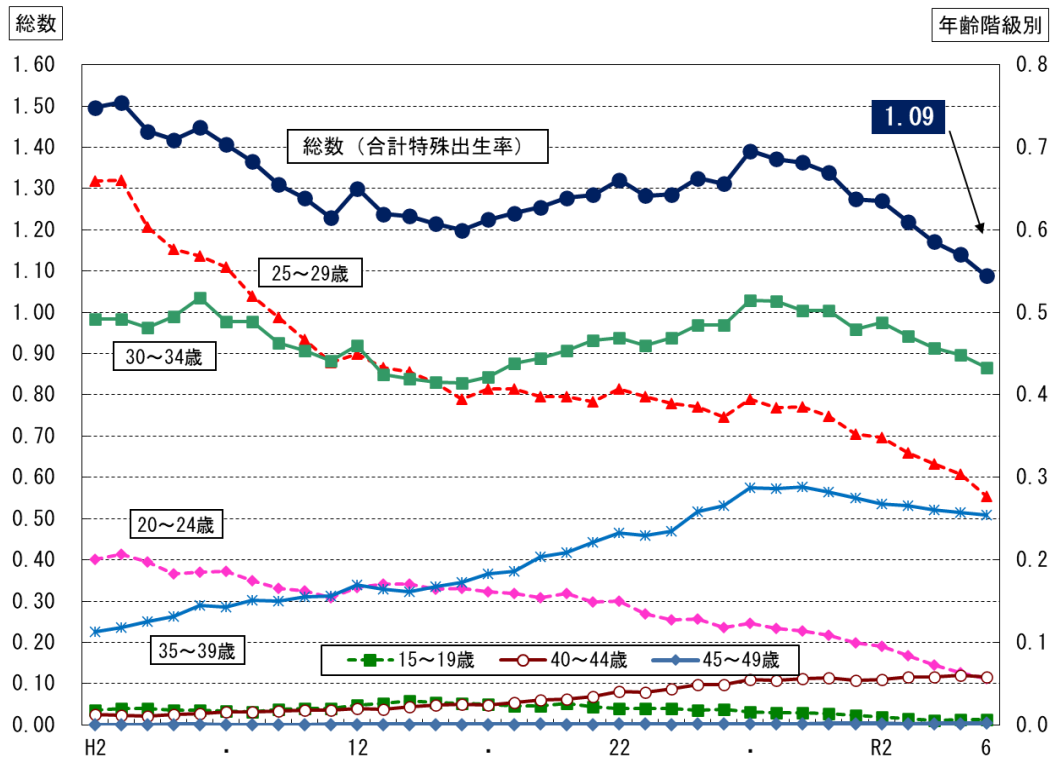
表－29 合計特殊出生率の年次推移（年齢階級別内訳）

		H2	7	12	17	22	27	R2	4	5	6
埼玉県	総 数 (合計特殊出生率)	1.50	1.41	1.30	1.22	1.32	1.39	1.27	1.17	1.14	1.09
	15～19 歳	0.02	0.02	0.02	0.0255	0.0200	0.0158	0.0097	0.0056	0.0063	0.0071
	20～24 歳	0.20	0.19	0.17	0.1617	0.1504	0.1234	0.0955	0.0722	0.0634	0.0563
	25～29 歳	0.66	0.56	0.45	0.4071	0.4075	0.3945	0.3486	0.3162	0.3035	0.2776
	30～34 歳	0.49	0.49	0.46	0.4216	0.4693	0.5147	0.4872	0.4565	0.4486	0.4334
	35～39 歳	0.11	0.14	0.17	0.1835	0.2322	0.2871	0.2674	0.2610	0.2572	0.2544
	40～44 歳	0.01	0.02	0.02	0.0246	0.0404	0.0547	0.0549	0.0581	0.0598	0.0580
	45～49 歳	0.00	0.00	0.00	0.0007	0.0010	0.0014	0.0017	0.0017	0.0017	0.0021
全 国	総 数 (合計特殊出生率)	1.54	1.42	1.36	1.26	1.39	1.45	1.33	1.26	1.20	1.15

注1：数値は、5歳階級別の出生率を合計したものである。ただし、埼玉県の平成27年分、令和2年分と全国の数値は、各歳の年齢別出生率を合計したものである。

注2：算出に用いた出生数の15歳及び49歳にはそれぞれ14歳以下、50歳以上を含んでいる。

図－26 合計特殊出生率の年次推移（年齢階級別内訳）（埼玉県）



市町村別にみると、高率順では、美里町（1.30）、滑川町（1.19）、蓮田市（1.15）の順である。

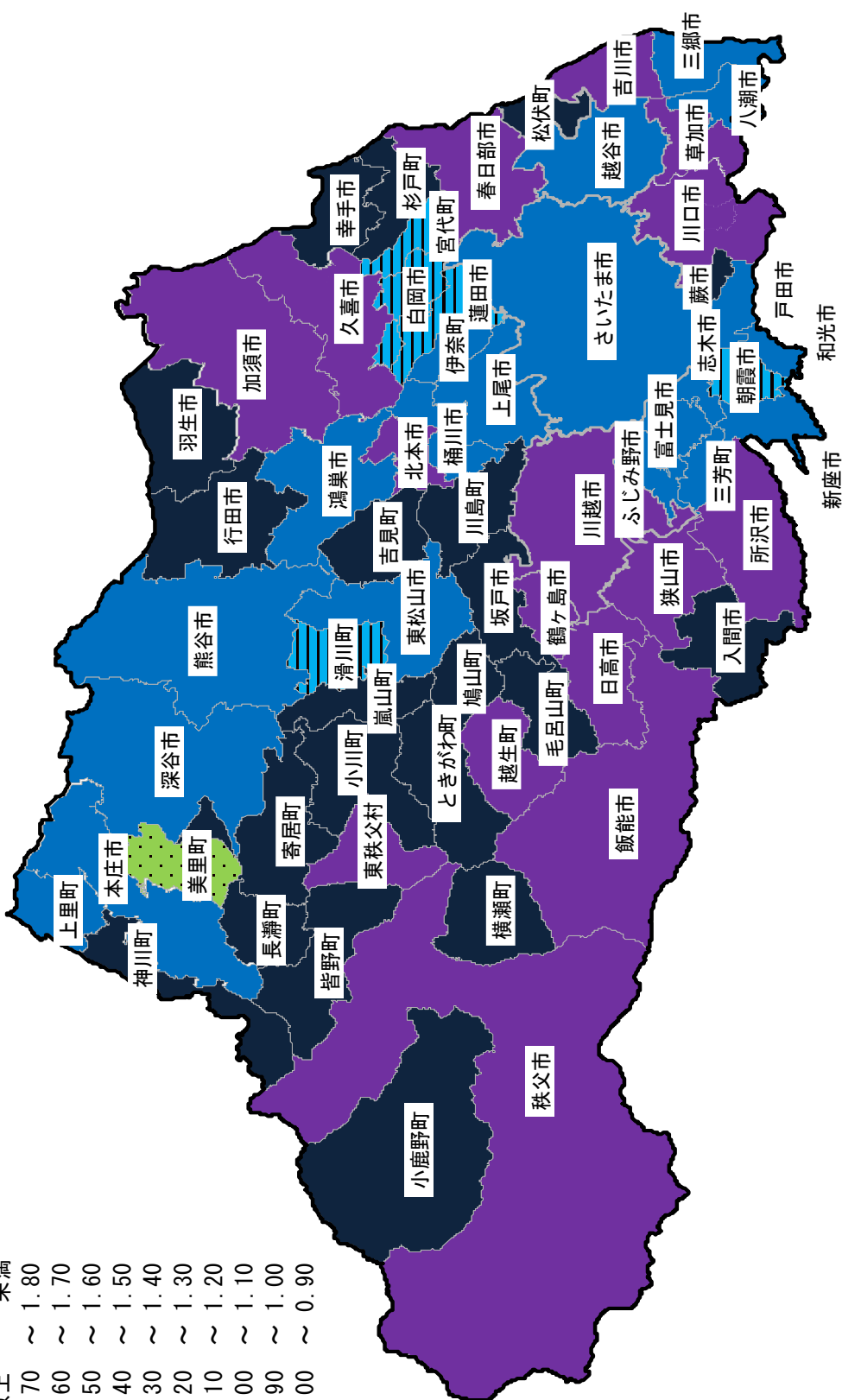
また、低率順では、神川町（0.54）、嵐山町（0.57）、小鹿野町（0.60）の順である。（表－30、図－27）

表－30 市町村別にみた合計特殊出生率（高率順）

順位	市町村	合計特殊出生率	順位	市町村	合計特殊出生率	順位	市町村	合計特殊出生率
1	美里町	1.30	22	上里町	1.01	43	行田市	0.89
2	滑川町	1.19	23	越谷市	1.01	44	入間市	0.89
3	蓮田市	1.15	24	本庄市	1.00	45	幸手市	0.89
4	朝霞市	1.12	25	戸田市	1.00	46	坂戸市	0.86
5	白岡市	1.12	26	ふじみ野市	1.00	47	羽生市	0.86
6	宮代町	1.11	27	吉川市	0.99	48	寄居町	0.84
7	さいたま市	1.09	28	加須市	0.99	49	小川町	0.82
8	東松山市	1.08	29	東秩父村	0.98	50	杉戸町	0.80
9	八潮市	1.07	30	狭山市	0.98	51	松伏町	0.79
10	上尾市	1.07	31	所沢市	0.98	52	吉見町	0.79
11	熊谷市	1.05	32	日高市	0.97	53	長瀨町	0.77
12	三芳町	1.05	33	飯能市	0.97	54	皆野町	0.77
13	深谷市	1.04	34	川越市	0.97	55	横瀬町	0.76
14	富士見市	1.04	35	草加市	0.96	56	川島町	0.75
15	志木市	1.04	36	秩父市	0.96	57	蕨市	0.71
16	桶川市	1.03	37	久喜市	0.95	58	ときがわ町	0.70
17	三郷市	1.03	38	北本市	0.94	59	毛呂山町	0.64
18	伊奈町	1.03	39	越生町	0.93	60	鳩山町	0.62
19	新座市	1.02	40	鶴ヶ島市	0.93	61	小鹿野町	0.60
20	和光市	1.02	41	川口市	0.91	62	嵐山町	0.57
21	鴻巣市	1.02	42	春日部市	0.91	63	神川町	0.54

注1：順位の算出には、小数点第2位以下を考慮している。

☒ — 27



(空白ページ)