

埼玉県町（丁）字別人口調査結果報告

平成9年1月1日現在

1 9 9 7

埼玉県

ま え が き

この報告書は、平成9年1月1日現在で、住民基本台帳住民票及び外国人登録原票から各市町村の年齢別人口及び町（丁）字ごとの人口・世帯数を取りまとめたものです。

本調査は、埼玉県の小地域人口に関する資料を得るため、昭和54年から毎年実施しており、今回はその19回目に当たっております。

平均年齢が全国で2番目に若い本県（平成7年国勢調査結果）においても、少子化・高齢化は確実に進行しておりますが、そうした情勢のもと、この報告書が各種行政施策を初め、豊かな彩の国づくりの基礎資料として幅広く御活用いただければ幸いです。

終わりに、この調査に多大な御協力をいただきました県内市町村の関係者の皆様に、厚くお礼申し上げます。

平成9年3月

埼玉県企画財政部長

利用上の注意

- この報告書は、埼玉県統計調査条例（昭和44年埼玉県条例第14号）第2条に基づく県指定統計調査（埼玉県指定統計第16号）として、平成9年1月1日午前零時現在で実施した「埼玉県町（丁）字別人口調査」の結果を収録したものである。
- 内容は、県内各市町村の協力を得て、住民基本台帳法（昭和42年法律第81号）に基づく住民票及び外国人登録法（昭和27年法律第125号）に基づく登録原票により、市町村ごとの「町（丁）字別世帯数、男女別人口」及び「年齢別人口」を把握したものである。
したがって、県が別に公表している平成9年1月1日現在の「埼玉県の推計人口（国勢調査の人口を基に推計）」とは差異がある。
【なお、本調査結果のうち、町（丁）字別・年齢（各歳）別男女別人口については、この報告書には収録されていないが、埼玉県庁及び県内各市町村役場（当該市町村分のみ）において、閲覧により公開している。】
- この結果表における町（丁）字名の表示は、住所を表す町（丁）字に限らず、各市町村の実状に応じて、行政上使用している区域や名称を用いている場合もある。
- 日本人と外国人との混合世帯については、便宜上、日本人・外国人をそれぞれ別の世帯とみなして、その世帯数を計上している。
- この結果表における年齢は、調査日前日における満年齢とした。

* この報告書についての問い合わせ先

埼玉県統計課人口統計係（電話 048-824-2111(代)）

埼玉県町（丁）字別人口調査市町村担当課一覧（1）

市町村名	担当課	連絡先（代表）
川越市	情報統計課統計係	0492-24-8811
熊谷市	市民課市民係	0485-24-1111
川口市	企画課統計係	048-258-1110
浦和市	市民課住民記録係	048-825-1111
大宮市	統計資料課統計係	048-647-8039
行田市	市民課管理係	0485-56-1111
秩父市	市民課市民係	0494-22-2211
所沢市	総務課統計係	0429-98-9043
飯能市	庶務課統計係	0429-73-2111
加須市	市民課市民係	0480-62-1111
本庄市	市民課記録係	0495-25-1111
東松山市	市民課市民係	0493-23-2221
岩槻市	市民課管理係	048-757-4111
春日部市	庶務課調査統計係	048-736-1111
狭山市	市民課市民係	0429-53-1111
羽生市	市民課戸籍住民係	0485-61-1121
鴻巣市	市民課管理係	0485-41-1321
深谷市	市民課	0485-71-1211
上尾市	市民課管理係	048-755-5111
与野市	市民課窓口係	048-853-2211
草加市	庶務課統計係	0489-22-0151
越谷市	事務管理課統計担当	0489-64-2111
蕨市	市民課記録係	048-432-3200
戸田市	情報統計課統計係	048-441-1800
入間市	企画課統計係	0429-64-1111
鳩ヶ谷市	市民課市民係	048-280-1111
朝霞市	庶務課統計係	048-463-1111
志木市	企画調整課統計係	048-473-1111
和光市	市民課記録係	048-464-1111
新座市	総務課統計係	048-477-1111
桶川市	企画財政課統計係	048-786-3211
久喜市	市民課市民係	0480-22-1111
北本市	情報管理課統計係	0485-91-1111
八潮市	情報統計課統計係	0489-96-2111
富士見市	市民課管理係	0492-51-2711
上福岡市	庶務課選挙統計係	0492-61-2611
三郷市	市民課管理係	0489-53-1111
蓮田市	財政課情報統計係	048-768-3111
坂戸市	市民課市民係	0492-83-1331
幸手市	企画調整課情報統計担当	0480-43-1111
鶴ヶ島市	市民課市民係	0492-71-1111
日高市	企画財政課情報管理係	0429-89-2111
吉川市	住民課住民係	0489-82-5111

埼玉県町（丁）字別人口調査市町村担当課一覧（2）

市町村名	担当課	連絡先（代表）
伊奈町	企画調整課統計担当	048-721-2111
吹上町	企画財政課企画係	0485-48-1211
大井町	住民課住民係	0492-61-2811
三芳町	町民課町民係	0492-58-0019
毛呂山町	住民課住民係	0492-95-2112
越生町	企画財政課企画係	0492-92-3121
名栗村	企画財政課	0429-79-1121
滑川町	町民課町民係	0493-56-2211
嵐山町	町民課町民生活係	0493-62-2150
小川町	住民課戸籍住民係	0493-72-1221
都幾川村	総務課広報統計係	0493-65-1535
玉川村	総務課	0493-65-1521
川島町	住民課住民係	0492-97-1811
吉見町	住民課住民係	0493-54-1511
鳩山町	総務課庶務係	0492-96-1211
横瀬町	企画室	0494-25-0111
皆野町	企画課開発・バス係	0494-62-1230
長瀨町	企画財政課企画係	0494-66-3111
吉田町	企画財政課	0494-77-1111
小鹿野町	秘書企画課広報統計係	0494-75-1221
両神村	総務課財政係	0494-79-1122
大滝村	企画財政課統計係	0494-55-0866
荒川村	総務課庶務係	0494-54-2111
東秩父村	住民課戸籍係	0493-82-1221
美里町	企画財政課企画係	0495-76-1111
児玉町	企画財政課企画係	0495-72-1331
神川町	町民課町民係	0495-77-2112
神泉村	住民課住民係	0274-52-3271
上里町	住民課住民係	0495-33-2421
大里村	企画課企画係	0493-39-0311
江南町	住民福祉課窓口係	0485-36-1521
妻沼町	町民課戸籍住民係	0485-88-1321
岡部町	町民課戸籍係	0485-85-2211
川本町	住民課住民係	0485-83-2781
花園町	町民課戸籍住民係	0485-84-1121
寄居町	町民課戸籍住民係	0485-81-2121
騎西町	住民課戸籍係	0480-73-1111
南河原村	企画財政課	0485-57-0001
川里村	企画課	0485-69-1111
北川辺町	総務課庶務係	0280-62-2111
大利根町	企画財政課財政係	0480-72-2111
宮代町	町民サービス課町民係	0480-34-1111
白岡町	住民課	0480-92-1111
葛蒲町	住民課戸籍住民係	0480-85-1111

埼玉県町（丁）字別人口調査市町村担当課一覧（3）

市町村名	担当課	連絡先（代表）
栗橋町	住民課町民係	0480-52-1011
鷲宮町	広報広聴課広報広聴係	0480-58-1111
杉戸町	町民課町民係	0480-33-1111
松伏町	住民課住民係	0489-91-2711
庄和町	町民課町民係	048-746-1111

目 次

概要		
1 年齢階級別人口	1
2 平均年齢	5
別表 年齢階級別人口と割合(3区分)	9

第 1 表 市町村別・町(丁)字別世帯数及び男女別人口

県 総 計	1 4	越 谷 市	4 4
川 越 市	1 5	蕨 市	4 6
熊 谷 市	1 7	戸 田 市	4 6
川 口 市	1 9	入 間 市	4 7
浦 和 市	2 1	鳩ヶ谷市	4 8
大 宮 市	2 4	朝 霞 市	4 9
行 田 市	2 6	志 木 市	5 0
秩 父 市	2 7	和 光 市	5 0
所 沢 市	2 8	新 座 市	5 1
飯 能 市	2 9	桶 川 市	5 2
加 須 市	3 0	久 喜 市	5 2
本 庄 市	3 1	北 本 市	5 3
東松山市	3 3	八 潮 市	5 5
岩 槻 市	3 4	富 士 見 市	5 5
春日部市	3 5	上 福 岡 市	5 6
狭 山 市	3 7	三 郷 市	5 7
羽 生 市	3 7	蓮 田 市	5 8
鴻 巣 市	3 8	坂 戸 市	5 9
深 谷 市	3 9	幸 手 市	6 0
上 尾 市	4 0	鶴ヶ島市	6 1
与 野 市	4 2	日 高 市	6 1
草 加 市	4 3	吉 川 市	6 2

(北足立郡)		児 玉 町	7 9		
	伊 奈 町	6 3	神 川 町	7 9
	吹 上 町	6 3	神 泉 村	8 0
(入間郡)		上 里 町	8 0		
	大 井 町	6 4	(大里郡)		
	三 芳 町	6 4	大 里 村	8 1
	毛 呂 山 町	6 5	江 南 町	8 2
	越 生 町	6 6	妻 沼 町	8 2
	名 栗 村	6 6	岡 部 町	8 3
(比企郡)		川 本 町	8 3		
	滑 川 町	6 7	花 園 町	8 4
	嵐 山 町	6 7	寄 居 町	8 4
	小 川 町	6 8	(北埼玉郡)		
	都 幾 川 村	6 9	騎 西 町	8 5
	玉 川 村	6 9	南 河 原 村	8 6
	川 島 町	7 0	川 里 村	8 7
	吉 見 町	7 1	北 川 辺 町	8 7
	鳩 山 町	7 2	大 利 根 町	8 8
(秩父郡)		(南埼玉郡)				
	横 瀬 町	7 2	宮 代 町	8 8
	皆 野 町	7 3	白 岡 町	8 9
	長 瀨 町	7 4	菖 蒲 町	9 0
	吉 田 町	7 4	(北葛飾郡)		
	小 鹿 野 町	7 5	栗 橋 町	9 0
	両 神 村	7 6	鷺 宮 町	9 1
	大 滝 村	7 7	杉 戸 町	9 1
	荒 川 村	7 7	松 伏 町	9 2
	東 秩 父 村	7 8	庄 和 町	9 3
(児玉郡)						
	美 里 町	7 8			

第 2 表 市町村別・年齢（各歳）別男女別人口

県 計	94	鳩ヶ谷市	122
市 部 計	95	朝霞市	123
郡 部 計	96	志木市	124
		和光市	125
川越市	97	新座市	126
熊谷市	98	桶川市	127
川口市	99	久喜市	128
浦和市	100	北本市	129
大宮市	101	八潮市	130
行田市	102	富士見市	131
秩父市	103	上福岡市	132
所沢市	104	三郷市	133
飯能市	105	蓮田市	134
加須市	106	坂戸市	135
本庄市	107	幸手市	136
東松山市	108	鶴ヶ島市	137
岩槻市	109	日高市	138
春日部市	110	吉川市	139
狭山市	111	(北足立郡)	
羽生市	112	伊奈町	140
鴻巣市	113	吹上町	141
深谷市	114	(入間郡)	
上尾市	115	大井町	142
与野市	116	三芳町	143
草加市	117	毛呂山町	144
越谷市	118	越生町	145
蕨 市	119	名栗村	146
戸田市	120	(比企郡)	
入間市	121	滑川町	147

嵐山町	148	寄居町	175
小川町	149	(北埼玉郡)	
都幾川村	150	騎西町	176
玉川村	151	南河原村	177
川島町	152	川里村	178
吉見町	153	北川辺町	179
鳩山町	154	大利根町	180
(秩父郡)		(南埼玉郡)	
横瀬町	155	宮代町	181
皆野町	156	白岡町	182
長瀬町	157	菖蒲町	183
吉田町	158	(北葛飾郡)	
小鹿野町	159	栗橋町	184
両神村	160	鷲宮町	185
大滝村	161	杉戸町	186
荒川村	162	松伏町	187
東秩父村	163	庄和町	188
(児玉郡)			
美里町	164		
児玉町	165		
神川町	166		
神泉村	167		
上里町	168		
(大里郡)			
大里村	169		
江南町	170		
妻沼町	171		
岡部町	172		
川本町	173		
花園町	174		

概要

1 年齢階級別人口

(1) 年齢3区分別人口

ア 年少人口(0～14歳)

1,078,560人(構成比 15.8%)

前年より、実数は11,809人、構成比は0.3ポイント減少し、調査開始以来、構成比は低下が続いている。

イ 生産年齢人口(15～64歳)

5,042,608人(構成比 73.7%)

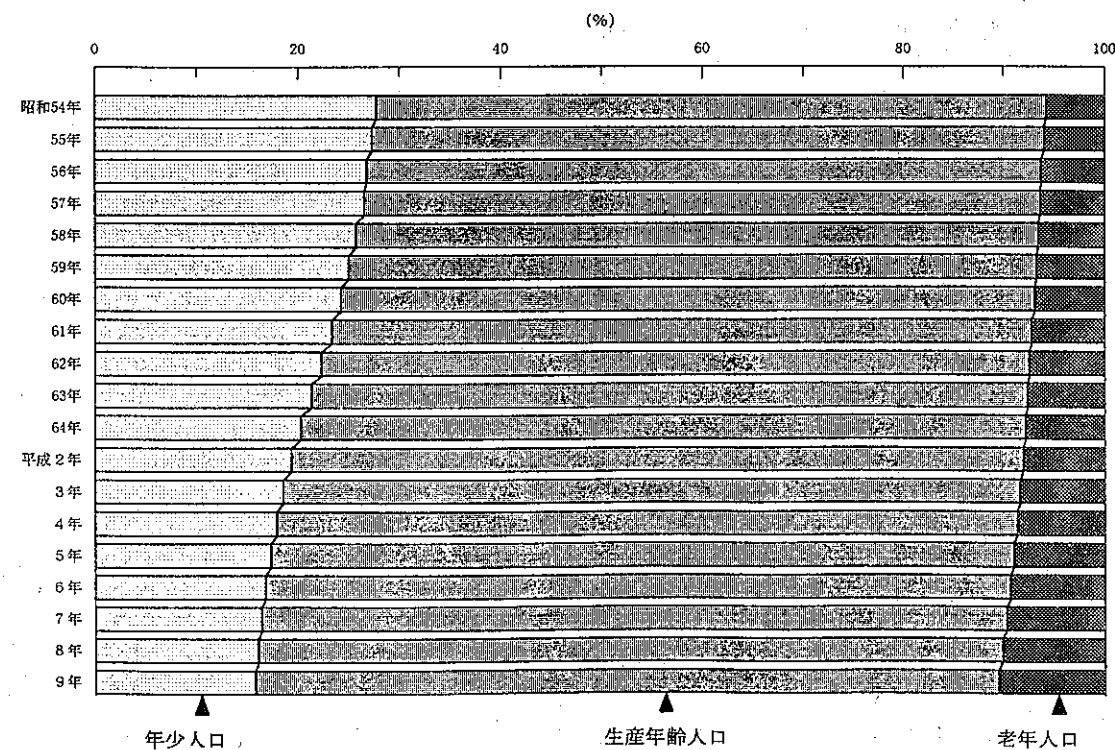
前年より、実数は25,561人増加し、逆に構成比は0.2ポイント減少した。実数は、調査開始以来、増加が続いているが、構成比は昨年から2年続けて低下した。

ウ 老年人口(65歳以上)

719,187人(構成比 10.5%)

前年より、実数は36,638人、構成比は0.4ポイント増加し、実数、構成比共に、調査開始以来、増加が続いている。

図1 年齢3区分別人口割合の推移



(2) 年齢構造指数

ア 年少人口指数(年少人口/生産年齢人口 x100)

21.4

前年より0.3ポイント減少し、調査開始以来、低下傾向が続いている。

イ 老年人口指数(老年人口/生産年齢人口 x100)

14.3

前年より0.7ポイント増加し、調査開始以来、増加傾向が続いている。

ウ 従属人口指数((年少人口+老年人口)/生産年齢人口 x100)

35.7

前年より0.4ポイント増加し、昨年から増加に転じる。

エ 老年化指数(老年人口/年少人口 x100)

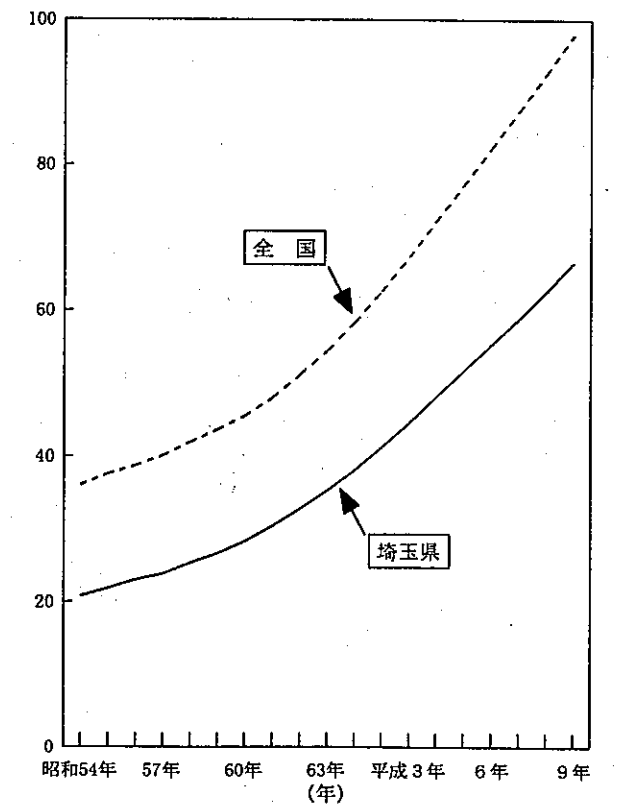
66.7

前年より4.1ポイント増加し、調査開始以来、増加傾向が続いているが、全国値(97.9)より大きく下回っている。

表1 人口指数の推移

年次	年少人口指数	老年人口指数	従属人口指数
昭和54年	41.7	8.7	50.4
55年	41.0	9.0	50.0
56年	39.9	9.2	49.1
57年	39.6	9.5	49.0
58年	38.0	9.7	47.7
59年	36.7	9.8	46.5
60年	35.2	10.0	45.2
61年	33.6	10.2	43.8
62年	31.8	10.5	42.2
63年	29.9	10.6	40.5
64年	28.2	10.8	39.0
平成2年	26.6	11.0	37.6
3年	25.3	11.3	36.7
4年	24.3	11.7	36.0
5年	23.4	12.1	35.5
6年	22.6	12.5	35.2
7年	22.1	13.0	35.2
8年	21.7	13.6	35.3
9年	21.4	14.3	35.7

図2 老年化指数の推移



注) 全国は、「推計人口月報(総務庁統計局)」による。

(3) 10歳階級別人口・性比

10歳階級別人口では、20歳代(1,204,658人 17.6%)が最も多く、次いで40歳代(1,110,144人 16.2%)、50歳代(991,858 14.5%)と続いている。

昨年と比較すると、10歳未満、10歳代、40歳代で減少している。その他の年代は増加したが、特に100歳以上では対前年度比16.4%の増加を見た。

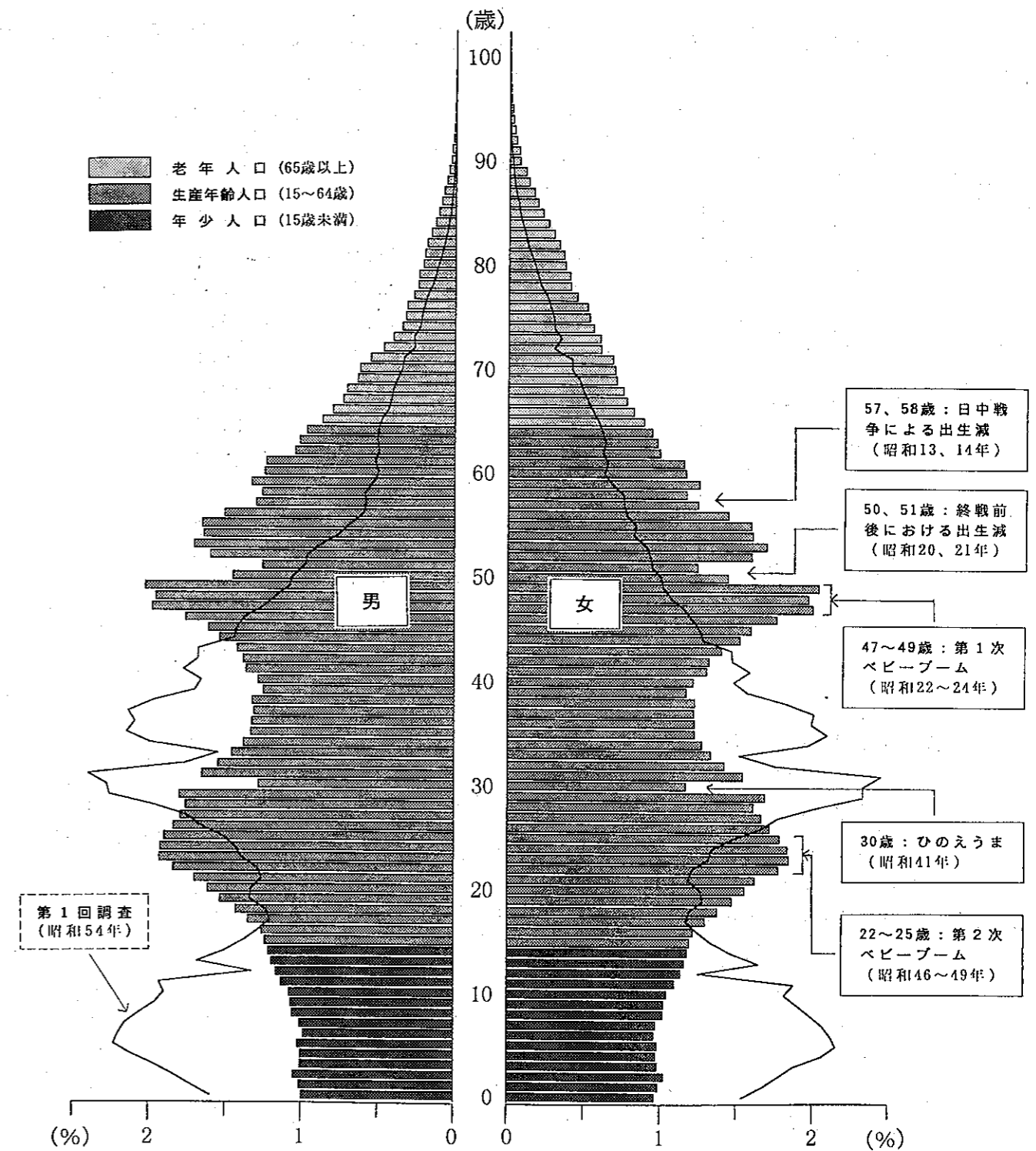
人口性比は102.5(男子人口/女子人口 x100)で、10歳階級別に見ると、60歳代までは男子の比率が高いが、70歳代で逆転し、それ以上は女子の比率が大幅に高くなっている。

表2 年齢(10歳)階級別人口及び性比

年齢階級	総数(構成比)		対前年比(%)	男女		性比
	(人)	(%)		(人)	(人)	
総数	6,840,355	(100.0)	0.7	3,461,807	3,378,548	102.5
0~9歳	688,596	(10.1)	-0.3	353,000	335,596	105.2
10~19歳	846,821	(12.4)	-3.2	434,598	412,223	105.4
20~29歳	1,204,658	(17.6)	2.0	626,051	578,607	108.2
30~39歳	911,661	(13.3)	0.0	478,372	433,289	110.4
40~49歳	1,110,144	(16.2)	-1.2	564,307	545,837	103.4
50~59歳	991,858	(14.5)	1.4	508,057	483,801	105.0
60~69歳	630,830	(9.2)	5.2	319,271	311,559	102.5
70~79歳	315,850	(4.6)	5.8	130,754	185,096	70.6
80~89歳	126,308	(1.8)	5.9	43,671	82,637	52.8
90~99歳	13,459	(0.2)	6.0	3,693	9,766	37.8
100歳以上	170	(0.0)	16.4	33	137	24.1

(4) 人口ピラミッド

第1回調査時と比較すると、年少人口割合は大幅に減少し、逆に40代半ば以上の年齢層は増加しており、「少子化・高齢化」の本県における進行がうかがわれる。



※ 第1回調査時と比較するため、横軸の単位は人口構成比を用いてある。

2 平均年齢 ((各歳年齢+0.5)×各歳別人口の総計/総人口)

(1) 県の平均年齢

県の平均年齢は37.9歳(前年より0.4歳の上昇)で、調査開始以来一貫して上昇している。これを男女別に見ると、男子が37.1歳(前年より0.4歳上昇)、女子が38.7歳(前年より0.5歳上昇)で、女子が1.6歳高くなっている。

表3 男女別平均年齢の推移(県計)

(単位:歳)

年次	総数	男	女
昭和62年	33.8	33.2	34.5
63年	34.2	33.5	34.9
64年	34.6	33.9	35.3
平成2年	35.0	34.3	35.7
3年	35.4	34.7	36.1
4年	35.8	35.1	36.6
5年	36.2	35.5	37.0
6年	36.6	35.9	37.4
7年	37.1	36.3	37.8
8年	37.5	36.7	38.2
9年	37.9	37.1	38.7

(2) 地域別平均年齢

前年と比較すると、大井町のみ平均年齢が低下した。

最も高いのは、大滝村の49.4歳で、以下名栗村(45.6歳)、神泉村(43.9歳)と続いている。逆に最も低いのは、戸田市の35.5歳で、以下三郷市、鶴ヶ島市(ともに36.1歳)が続いている。

平均年齢が40歳を超えたのは19市町村(前年は15市町村)であった。

表4 市町村別平均年齢

	平均年齢(歳)	順位	男(歳)	女(歳)		平均年齢(歳)	順位	男(歳)	女(歳)
県計	37.9		37.1	38.7	(比企郡)	39.1		38.1	40.2
市部計	37.7		37.0	38.5	滑川町	38.9	41	37.8	40.1
郡部計	38.8		37.9	39.7	嵐山町	39.4	30	38.6	40.2
川越市	38.1	57	37.2	39.0	小川町	39.4	30	38.3	40.4
熊谷市	38.6	45	37.6	39.7	都幾川村	40.1	17	39.2	41.0
川口市	37.8	61	37.2	38.5	玉川村	39.0	38	38.0	40.0
浦和市	37.4	72	36.6	38.3	川島町	38.9	41	37.9	40.0
大宮市	38.3	51	37.5	39.1	吉見町	38.4	49	37.3	39.5
行田市	39.1	34	38.1	40.1	鳩山町	39.2	33	38.1	40.2
秩父市	41.1	12	39.7	42.5	(秩父郡)	42.2		40.6	43.7
所沢市	37.5	69	36.8	38.2	横瀬町	39.6	24	38.3	41.0
飯能市	38.8	43	37.8	39.7	皆野町	42.2	8	40.9	43.5
加須市	37.8	61	37.0	38.6	長瀬町	41.8	10	40.1	43.4
本庄市	39.3	32	38.1	40.4	吉田町	43.2	5	41.6	44.8
東松山市	37.6	67	36.8	38.5	小鹿野町	42.0	9	40.2	43.9
岩槻市	38.7	44	38.0	39.4	両神村	43.1	6	41.3	45.0
春日部市	37.2	75	36.6	37.9	大滝村	49.4	1	47.4	51.4
狭山市	37.6	67	36.9	38.3	荒川村	42.9	7	41.3	44.3
羽生市	39.8	20	38.7	40.9	東秩父村	43.3	4	42.3	44.3
鴻巣市	37.2	75	36.5	37.9	(児玉郡)	39.0		37.8	40.2
深谷市	38.5	47	37.4	39.6	美里町	41.3	11	39.7	42.9
上尾市	37.7	64	37.0	38.3	児玉町	39.7	23	38.4	41.0
与野市	38.1	57	37.1	39.1	神川町	39.0	38	37.8	40.3
草加市	37.3	73	36.6	37.9	神泉村	43.9	3	41.4	46.3
越谷市	37.2	75	36.6	37.8	上里町	37.3	73	36.5	38.1
蕨市	39.6	24	38.5	40.7	(大里郡)	39.6		38.6	40.7
戸田市	35.5	92	35.2	35.9	大里村	40.4	14	38.7	42.1
入間市	37.2	75	36.6	37.7	江南町	38.2	54	37.7	38.7
鳩ヶ谷市	39.8	20	39.1	40.6	妻沼町	39.8	20	38.6	41.1
朝霞市	36.4	87	35.8	37.1	岡部町	40.0	18	38.8	41.2
志木市	37.5	69	36.9	38.2	川本町	40.4	14	39.5	41.3
和光市	36.2	89	35.5	36.9	花園町	39.1	34	38.2	40.1
新座市	37.7	64	37.0	38.4	寄居町	39.5	27	38.5	40.5
桶川市	38.3	51	37.6	39.0	(北埼玉郡)	39.2		38.1	40.3
久喜市	37.2	75	36.6	37.9	騎西町	39.1	34	38.1	40.1
北本市	37.2	75	36.6	37.8	南河原村	39.1	34	37.9	40.2
八潮市	36.8	84	36.4	37.2	川里村	40.6	13	39.5	41.8
富士見市	37.8	61	37.1	38.5	北川辺町	37.7	64	36.8	38.7
上福岡市	39.6	24	38.5	40.7	大利根町	40.0	18	38.8	41.2
三郷市	36.1	90	35.8	36.5	(南埼玉郡)	38.6		37.8	39.5
蓮田市	38.6	45	38.1	39.1	宮代町	38.5	47	37.5	39.4
坂戸市	37.2	75	36.4	37.9	白岡町	38.3	51	37.6	38.9
幸手市	38.1	57	37.4	38.8	菫蒔町	39.5	27	38.5	40.5
鶴ヶ島市	36.1	90	35.6	36.6	(北葛飾郡)	38.0		37.3	38.6
日高市	38.2	54	37.5	38.9	栗橋町	39.5	27	38.7	40.3
吉川市	36.5	86	36.0	37.0	鷺宮町	36.3	88	35.9	36.7
(北足立郡)	37.8		37.2	38.5	杉戸町	38.1	57	37.4	38.8
伊奈町	37.2	75	36.8	37.7	松伏町	37.0	83	36.2	37.8
吹上町	38.4	49	37.6	39.3	庄和町	39.0	38	38.4	39.7
(入間郡)	37.9		37.3	38.6					
大井町	36.7	85	36.2	37.2					
三芳町	37.5	69	37.0	38.1					
毛呂山町	38.2	54	37.7	38.8					
越生町	40.3	16	39.2	41.4					
名栗村	45.6	2	42.9	48.3					

図3 平均年齢

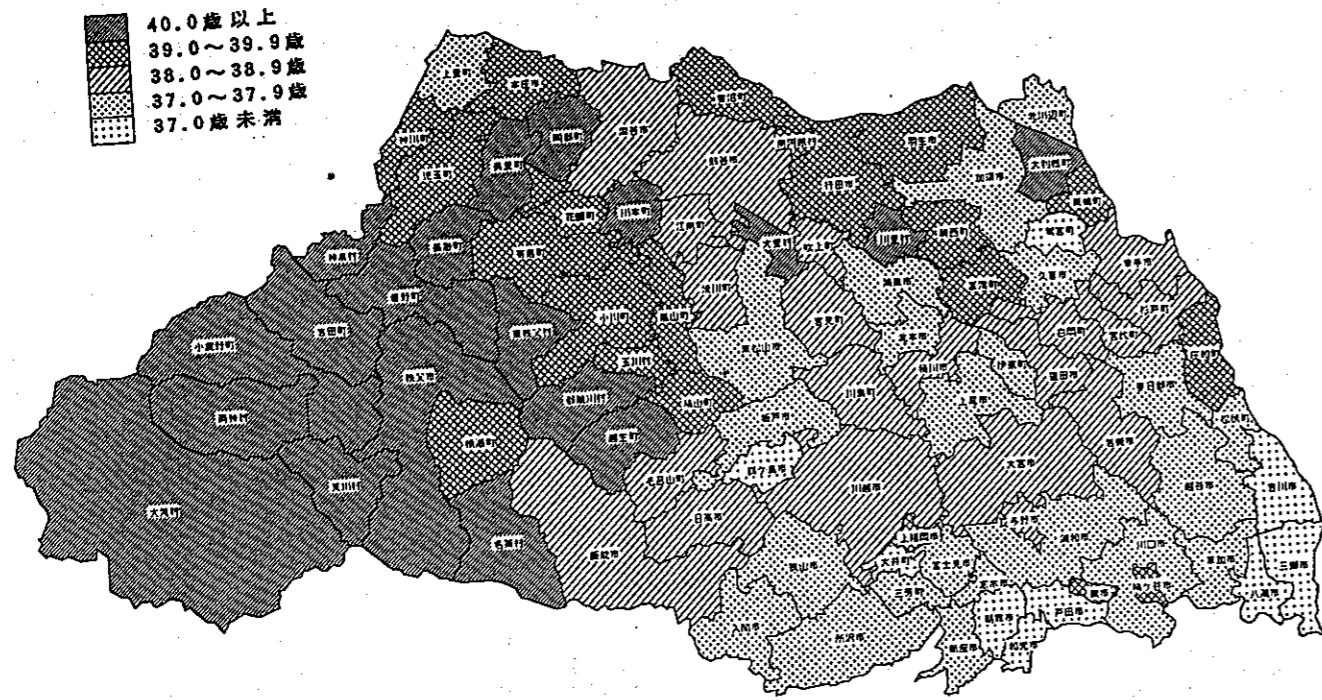


図4 年少人口（15歳未満）割合

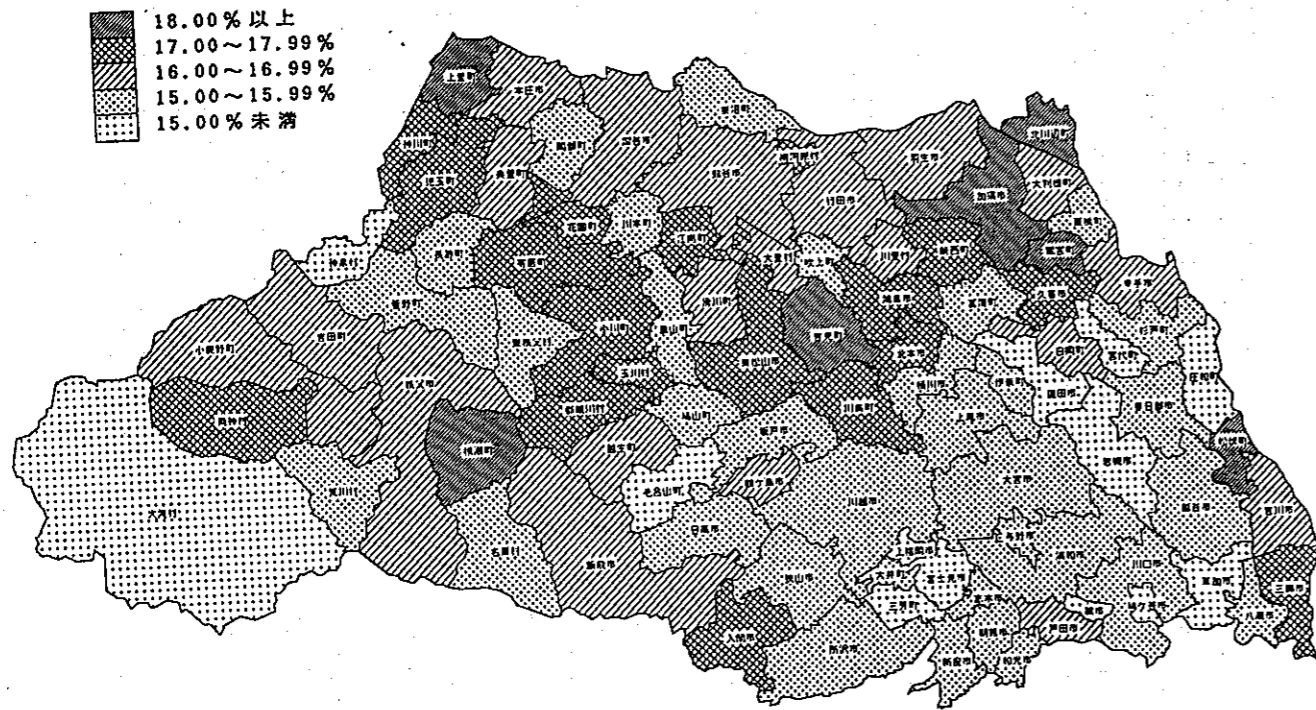


図5 生産年齢人口（15~64歳）割合

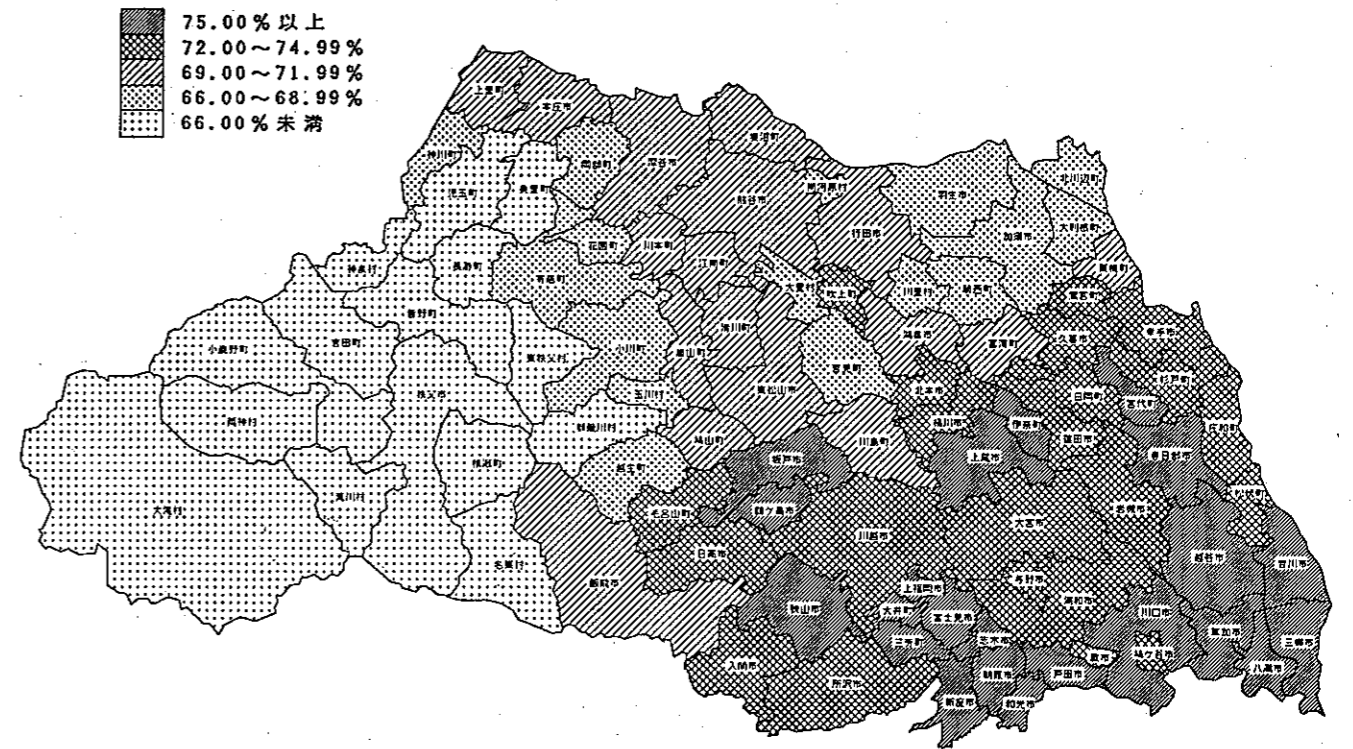
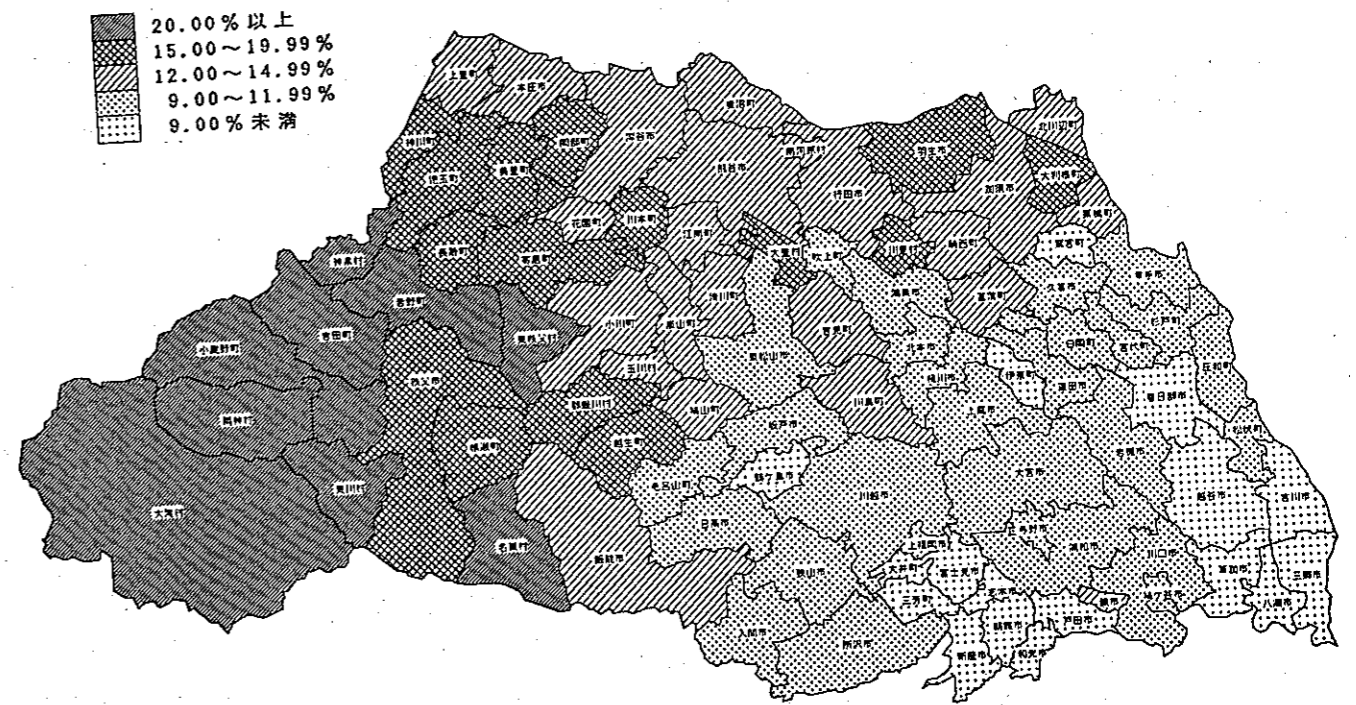


図6 老年人口（65歳以上）割合



別表

年齢階級別人口と割合 (3区分)

市町村	人口	0 ~ 14 歳				15 ~ 64 歳				65 歳以上			
		総数	男	女	構成比 (%)	総数	男	女	構成比 (%)	総数	男	女	構成比 (%)
県総数	6840355	1078560	552657	525903	15.77	5042608	2601784	2440824	73.72	718187	307366	411821	10.51
市計	5885135	922157	472736	449421	15.67	4367804	2254223	2113581	74.22	595174	255431	339743	10.11
郡計	955220	156403	79921	76482	16.37	674804	347561	327243	70.64	124013	51935	72078	12.98
川越市	323227	48886	25310	23576	15.12	240500	123737	116763	74.41	33841	14406	19435	10.47
熊谷市	157149	25900	13229	12671	16.48	110915	57182	53733	70.58	20334	8512	11822	12.94
川口市	457991	69135	35294	33841	15.10	344914	180638	164276	75.31	43942	18941	25001	9.59
浦和市	464954	73289	37482	35807	15.76	343818	177638	166180	73.95	47847	20494	27353	10.29
大宮市	440113	67714	34325	33389	15.39	322467	164954	157513	73.27	49932	21823	28109	11.35
行田市	87283	14208	7252	6956	16.28	61007	31165	29842	69.90	12068	4996	7072	13.83
秩父市	61381	10025	5221	4804	16.33	40428	20446	19982	65.86	10928	4615	6313	17.80
所沢市	323185	50125	25894	24231	15.51	241799	123420	118379	74.82	31261	13668	17593	9.67
飯能市	81955	13502	6910	6592	16.47	57820	29518	28102	70.31	10833	4603	6230	13.22
加須市	68627	12739	6446	6293	18.56	47099	24094	23005	68.63	8789	3699	5090	12.81
本庄市	60659	9746	4939	4807	16.07	42360	21556	20804	69.83	8553	3568	4985	14.10
東松山市	91713	15629	8065	7564	17.04	65889	34188	31701	71.84	10195	4367	5828	11.12
岩槻市	110706	16235	8376	7859	14.66	82589	42537	40052	74.60	11882	5158	6724	10.73
春日部市	203081	31655	16306	15349	15.59	154327	78597	75730	75.99	17099	7216	9883	8.42
狭山市	162998	24843	12664	12179	15.24	122559	64047	58512	75.19	15596	6790	8806	9.57
羽生市	57051	9236	4748	4488	16.19	39231	20197	19034	68.76	8584	3609	4975	15.05
鴻巣市	82109	14574	7459	7115	17.75	59075	30197	28878	71.95	8460	3608	4852	10.30
深谷市	102041	16990	8776	8214	16.65	71641	36955	34686	70.21	13410	5540	7870	13.14
上尾市	209508	32656	16825	15831	15.59	157709	80812	76897	75.28	19143	8452	10691	9.14

別表

年齢階級別人口と割合 (3区分)

市町村	人口	0 ~ 14 歳				15 ~ 64 歳				65 歳以上			
		総数	男	女	構成比 (%)	総数	男	女	構成比 (%)	総数	男	女	構成比 (%)
与野市	82537	12382	6306	6076	15.00	60707	31804	28903	73.55	9448	4062	5386	11.45
草加市	221395	32799	16925	15874	14.81	170253	88888	81365	76.90	18343	7877	10466	8.29
越谷市	300025	47162	24125	23037	15.72	227675	116686	110989	75.89	25188	10730	14458	8.40
蕨市	71533	9473	4856	4617	13.24	52899	27953	24946	73.95	9161	3340	5321	12.81
戸田市	101372	17047	8716	8331	16.82	76505	40821	35684	75.47	7820	3416	4404	7.71
入間市	145435	24818	12618	12200	17.06	106603	54303	52300	73.30	14014	6114	7900	9.64
鳩ヶ谷市	55776	7863	3969	3894	14.10	41279	21507	19772	74.01	6634	2921	3713	11.89
朝霞市	111789	16911	8556	8355	15.13	85491	45513	39978	76.48	9387	4135	5252	8.40
志木市	64608	9757	5086	4671	15.10	49122	25275	23847	76.03	5729	2564	3165	8.87
和光市	62368	9778	5035	4743	15.68	47321	25042	22279	75.87	5269	2326	2943	8.45
新座市	145956	22041	11354	10687	15.10	111047	57285	53762	76.08	12868	5523	7345	8.82
桶川市	73927	11491	5992	5499	15.54	54782	27764	27018	74.10	7654	3368	4286	10.35
久喜市	73755	12614	6509	6105	17.10	53794	27478	26316	72.94	7347	3233	4114	9.96
北本市	70157	11949	6136	5813	17.03	51854	26339	25515	73.91	6354	2747	3607	9.06
八潮市	75053	12002	6162	5840	15.99	57372	30353	27019	76.44	5679	2455	3224	7.57
富士見市	97778	14098	7234	6864	14.42	74973	38605	36368	76.68	8707	3715	4992	8.90
上福岡市	55784	7069	3658	3411	12.67	42373	22011	20362	75.96	6342	2758	3584	11.37
三郷市	133254	23285	11946	11339	17.47	100842	52180	48662	75.68	9127	3842	5285	6.85
蓮田市	64831	9409	4816	4593	14.51	48445	24704	23741	74.73	6977	3083	3894	10.76
坂戸市	98094	15100	7769	7331	15.39	74058	38287	35771	75.50	8936	3722	5214	9.11
幸手市	58473	9364	4801	4563	16.01	42986	22132	20854	73.51	6123	2503	3620	10.47
鶴ヶ島市	65625	10789	5509	5280	16.44	50000	25642	24358	76.19	4836	2038	2798	7.37
日高市	55587	8844	4571	4273	15.91	40750	20747	20003	73.31	5993	2519	3474	10.78

別表

年齢階級別人口と割合 (3区分)

市町村	人口	0 ~ 14 歳				15 ~ 64 歳				65 歳以上			
		総数	男	女	構成比 (%)	総数	男	女	構成比 (%)	総数	男	女	構成比 (%)
吉川市	54292	9025	4566	4459	16.62	40726	21026	19700	75.01	4541	1875	2666	8.36
北足立郡	58785	9177	4678	4499	15.61	43853	22448	21405	74.60	5755	2473	3282	9.79
伊奈町	30176	4734	2428	2306	15.69	22788	11625	11163	75.52	2654	1158	1496	8.80
吹上町	28609	4443	2250	2193	15.53	21065	10823	10242	73.63	3101	1315	1786	10.84
入間郡	132480	19991	10149	9842	15.09	99318	51088	48230	74.97	13171	5547	7624	9.94
大井町	42145	6458	3254	3204	15.32	32545	16954	15591	77.22	3142	1306	1836	7.46
三芳町	35777	5350	2718	2632	14.95	27620	14324	13296	77.20	2807	1210	1597	7.85
毛呂山町	37871	5537	2846	2691	14.62	28136	14058	14078	74.29	4198	1773	2425	11.08
越生町	13862	2221	1109	1112	16.02	9354	4873	4481	67.48	2287	966	1321	16.50
名栗村	2825	425	222	203	15.04	1663	879	784	58.87	737	292	445	26.09
比企郡	149161	25640	13206	12434	17.19	102517	52788	49729	68.73	21004	8745	12259	14.08
滑川町	12425	2036	1085	951	16.39	8668	4516	4152	69.76	1721	718	1003	13.85
嵐山町	19532	3044	1514	1530	15.58	13869	7065	6804	71.01	2619	1100	1519	13.41
小川町	38800	6950	3591	3359	17.91	26095	13292	12803	67.26	5755	2404	3351	14.83
都幾川村	8786	1562	790	772	17.78	5733	2980	2753	65.25	1491	654	837	16.97
玉川村	5833	1011	511	500	17.33	3966	2105	1861	67.99	856	364	492	14.68
川島町	23714	4055	2131	1924	17.10	16377	8483	7894	69.06	3282	1362	1920	13.84
吉見町	22180	4173	2127	2046	18.81	14944	7773	7171	67.38	3063	1240	1823	13.81
鳩山町	17891	2809	1457	1352	15.70	12865	6574	6291	71.91	2217	903	1314	12.39

別表

年齢階級別人口と割合 (3区分)

市町村	人口	0 ~ 14 歳				15 ~ 64 歳				65 歳以上			
		総数	男	女	構成比 (%)	総数	男	女	構成比 (%)	総数	男	女	構成比 (%)
秩父郡	67187	10919	5564	5355	16.25	42403	21943	20460	63.11	13865	5742	8123	20.64
横瀬町	10299	1862	948	914	18.08	6747	3471	3276	65.51	1690	680	1010	16.41
皆野町	12891	1998	996	1002	15.50	8245	4222	4023	63.96	2648	1121	1527	20.54
長遊町	9011	1439	751	688	15.97	5893	2979	2914	65.40	1679	666	1013	18.63
吉田町	6404	1060	560	500	16.55	3812	1975	1837	59.53	1532	657	875	23.92
小籠野町	12695	2124	1087	1037	16.73	7954	4185	3769	62.65	2617	1063	1554	20.61
両神村	3218	563	278	285	17.50	1900	1009	891	59.04	755	314	441	23.46
大滝村	1733	213	103	110	12.29	954	510	444	55.05	566	240	326	32.66
荒川村	6569	986	516	470	15.01	4220	2168	2052	64.24	1363	572	791	20.75
東秩父村	4367	674	325	349	15.43	2678	1424	1254	61.32	1015	429	586	23.24
児玉郡	78764	13833	7046	6787	17.56	52928	27383	25545	67.20	12003	4990	7013	15.24
美里町	12330	1994	1012	982	16.17	8033	4154	3879	65.15	2303	928	1375	18.68
児玉町	21562	3786	1975	1811	17.56	14177	7253	6924	65.75	3599	1503	2096	16.69
神川町	13752	2379	1237	1142	17.30	9248	4846	4402	67.25	2125	891	1234	15.45
神泉村	1351	199	108	91	14.73	847	446	401	62.69	305	125	180	22.58
上里町	29769	5475	2714	2761	18.39	20823	10684	9939	69.28	3671	1543	2128	12.33
大里郡	131019	21588	11068	10520	16.48	89766	46246	43520	68.51	18665	8229	10436	15.01
大里村	7614	1259	667	592	16.54	5026	2613	2413	66.01	1329	533	796	17.45
江南町	12741	2253	1125	1128	17.68	8830	4444	4386	69.30	1658	678	980	13.01
斐沼町	29194	4471	2343	2128	15.31	20518	10621	9897	70.28	4205	1755	2450	14.40
岡部町	18758	2968	1511	1457	15.82	12842	6736	6106	68.46	2948	1259	1689	15.72

市町村	人口	0 ~ 14 歳				15 ~ 64 歳				65 歳以上			
		総数	男	女	構成比 (%)	総数	男	女	構成比 (%)	総数	男	女	構成比 (%)
川本町	12190	1868	932	936	15.32	8426	4358	4068	69.12	1896	788	1108	15.55
花園町	12519	2140	1075	1065	17.09	8614	4446	4168	68.81	1765	722	1043	14.10
寄居町	38003	6629	3415	3214	17.44	23510	13028	12482	67.13	5864	2494	3370	15.43
北埼玉郡	62556	10825	5560	5265	17.30	42610	21913	20697	68.11	9121	3760	5361	14.58
駒西町	20653	3542	1805	1737	17.15	14153	7293	6860	68.53	2958	1209	1749	14.32
南河原村	4434	784	402	382	17.68	3002	1554	1448	67.70	648	269	379	14.61
川里村	8112	1332	685	647	16.42	5371	2760	2611	66.21	1409	607	802	17.37
北川辺町	13792	2629	1373	1256	19.06	9485	4897	4588	68.77	1678	691	987	12.17
大和町	15565	2538	1295	1243	16.31	10599	5409	5190	68.10	2428	984	1444	15.60
南埼玉郡	103223	16102	8234	7868	15.60	75362	39140	36222	73.01	11759	5032	6727	11.39
宮代町	35397	5104	2630	2474	14.42	26647	13922	12725	75.28	3646	1561	2085	10.30
白岡町	44759	7383	3763	3620	16.50	32454	16638	15816	72.51	4922	2126	2796	11.00
葛蒲町	23067	3615	1841	1774	15.67	16261	8580	7681	70.49	3191	1345	1846	13.83
北葛飾郡	172045	28328	14416	13912	16.47	126047	64612	61435	73.26	17670	7417	10253	10.27
栗橋町	23532	3662	1843	1819	15.56	16830	8605	8225	71.52	3040	1271	1769	12.92
鷲宮町	34802	6469	3284	3185	18.59	23500	13110	12390	73.27	2833	1187	1646	8.14
杉戸町	46665	7310	3725	3585	15.66	34592	17850	16742	74.13	4763	2021	2742	10.21
松伏町	28556	5208	2709	2499	18.24	20670	10615	10055	72.38	2678	1106	1572	9.38
庄和町	38490	5679	2855	2824	14.75	28455	14432	14023	73.93	4356	1832	2524	11.32

第1表
市町村別・町（丁）字別
世帯数及び男女別人口

第1表

市町村別市町(丁)別世帯数及び男女別人口

(合計)

	世帯数	総数	男	女		世帯数	総数	男	女
県計	2,411,512	6,840,355	3,461,807	3,378,548					
市計	2,118,694	5,885,135	2,982,390	2,902,745					
郡計	292,818	955,220	479,417	475,803					

第 1 表

市町村別・町(丁)字別世帯数及び男女別人口

(合 計)

2011 川越市 (1)	世帯数	総数	男	女	2011 川越市 (2)	世帯数	総数	男	女
總数	113,622	323,227	163,453	159,774	西小仙波町1丁目	293	759	373	386
旭町1丁目	739	1,752	909	843	西小仙波町2丁目	518	1,255	628	627
旭町2丁目	646	1,754	889	865	野田町1丁目	631	1,627	817	810
旭町3丁目	914	2,581	1,312	1,269	野田町2丁目	423	1,105	540	565
新宿町1丁目	394	981	500	481	東田町	635	1,384	725	659
新宿町2丁目	520	1,151	574	577	氷川町	323	935	476	459
新宿町3丁目	772	2,008	998	1,010	富士見町	601	1,312	703	609
新宿町4丁目	409	1,048	518	530	松江町1丁目	422	1,070	514	556
新宿町5丁目	835	2,199	1,118	1,081	松江町2丁目	212	541	259	282
新宿町6丁目	1,011	2,716	1,408	1,308	南郷町	563	1,295	642	653
石原町1丁目	670	1,939	956	983	宮下町1丁目	226	616	298	318
石原町2丁目	1,043	2,965	1,497	1,468	宮下町2丁目	225	628	309	319
大手町	191	556	256	300	宮元町	1,022	3,008	1,526	1,482
御成町	11	29	15	14	元町1丁目	138	379	198	181
上野田町	629	1,718	882	836	元町2丁目	138	424	209	215
岸町1丁目	1,245	3,448	1,750	1,698	連雀町	580	1,440	693	747
岸町2丁目	1,078	3,090	1,563	1,527	六軒町1丁目	231	564	278	286
岸町3丁目	916	2,472	1,304	1,168	六軒町2丁目	296	679	333	346
喜多町	136	338	166	172	脇田町	515	1,114	505	609
久保町	187	464	224	240	脇田新町	556	1,343	706	637
郭町1丁目	181	450	218	232	脇田本町	661	1,396	692	704
郭町2丁目	232	679	338	341	大字新宿	281	665	372	293
広栄町	450	1,159	615	544	大字今成	1,634	4,666	2,359	2,307
小仙波町1丁目	202	577	270	307	大字小ヶ谷	728	2,139	1,096	1,043
小仙波町2丁目	570	1,603	829	774	大字大仙波	235	701	354	347
小仙波町3丁目	282	802	400	402	大字大仙波新田	1	4	2	2
小仙波町4丁目	368	1,002	521	481	大字川越	5	19	8	11
小仙波町5丁目	186	548	267	281	大字岸	14	55	26	29
幸町	141	413	194	219	大字小仙波	28	79	41	38
三久保町	317	887	422	465	大字小室	577	1,726	848	878
三光町	690	1,672	842	830	大字寺井	16	71	36	35
志多町	330	849	421	428	大字野田	240	665	327	338
城下町	96	324	161	163	大字松郷	110	410	205	205
新宮町1丁目	421	1,025	515	510	大字石田本郷	177	663	331	332
新宮町2丁目	179	411	210	201	大字伊佐沼	101	380	181	199
神明町	999	2,813	1,393	1,420	大字鴨田	602	1,603	665	938
末広町1丁目	157	414	199	215	大字上老袋	78	259	135	124
末広町2丁目	145	402	199	203	大字北田島	74	341	164	177
末広町3丁目	195	425	208	217	大字鹿嶋	112	442	231	211
菅原町	560	1,197	619	578	大字菅原	292	799	390	409
仙波町1丁目	507	1,329	640	689	大字中老袋	76	277	142	135
仙波町2丁目	705	1,774	894	880	大字谷中	94	349	172	177
仙波町3丁目	903	2,412	1,240	1,172	芳野台2丁目	1	2	1	1
仙波町4丁目	451	1,300	656	644	大字大中居	181	611	327	284
田町	421	869	470	399	大字小中居	174	590	323	267
月吉町	897	2,401	1,143	1,258	大字下老袋	100	351	175	176
通町	406	925	440	485	大字高島	27	121	60	61
仲町	294	784	378	406	大字東本宿	36	137	63	74
中原町1丁目	241	628	301	327	大字古谷上	2,009	6,955	3,549	3,406
中原町2丁目	516	1,401	697	704	大字古谷本郷	729	2,617	1,315	1,302

第 1 表

市町村別・町(丁)字別世帯数及び男女別人口

(合 計)

2011 川越市 (3)	世帯数	総数	男	女	2011 川越市 (4)	世帯数	総数	男	女
大字八ツ島	31	97	51	46	四都野台	231	777	385	392
大字今泉	518	1,665	795	870	大字安比奈新田	362	1,263	624	639
大字牛子	251	784	402	382	大字笠幡	5,306	16,250	8,068	8,182
大字萱沼	114	410	203	207	大字柏原	72	244	128	116
大字木野目	1,773	5,326	2,722	2,604	大字の場	4,410	12,378	6,378	6,000
大字久下戸	430	1,586	807	779	の場1丁目	494	1,580	816	764
大字浪井	138	493	243	250	の場2丁目	405	1,223	626	597
大字並木	818	2,381	1,176	1,205	かわつる三芳野	556	1,980	968	1,012
大字古市場	471	1,519	771	748	川鶴1丁目	236	739	362	377
大字南田島	762	2,414	1,233	1,181	川鶴2丁目	137	466	226	240
並木新町	186	462	239	223	川鶴3丁目	284	984	500	484
並木西町	186	491	270	221	霞ヶ関北1丁目	231	608	296	312
大字扇河岸	186	548	300	248	霞ヶ関北2丁目	358	1,019	487	532
大字上新河岸	59	161	83	78	霞ヶ関北3丁目	351	882	441	441
大字下新河岸	642	1,946	993	953	霞ヶ関北4丁目	387	1,025	523	502
大字砂	2,750	7,446	3,705	3,741	霞ヶ関北5丁目	447	1,279	623	656
大字砂新田	3,050	8,850	4,500	4,350	霞ヶ関北6丁目	348	995	466	529
大字寺尾	3,334	9,443	4,840	4,603	の場新町	122	370	197	173
大字藤岡	3,228	8,681	4,412	4,269	の場北1丁目	193	434	219	215
稲荷町	969	2,442	1,270	1,172	の場北2丁目	279	689	356	333
熊野町	580	1,357	724	633	霞ヶ関東1丁目	500	1,194	632	562
潜水町	686	1,596	844	752	霞ヶ関東2丁目	325	670	352	318
砂新田1丁目	543	1,393	728	665	霞ヶ関東3丁目	240	613	306	307
砂新田2丁目	236	634	306	328	霞ヶ関東4丁目	392	884	437	447
砂新田3丁目	480	1,255	631	624	霞ヶ関東5丁目	354	957	476	481
砂新田4丁目	471	1,198	588	610	伊勢原町1丁目	284	991	506	485
諏訪町	668	1,788	929	859	伊勢原町2丁目	316	1,089	538	551
藤原町	469	1,282	646	636	伊勢原町3丁目	173	616	304	312
大字今福	4,136	12,756	6,462	6,294	伊勢原町4丁目	173	599	308	291
大字上松原	193	666	351	315	伊勢原町5丁目	547	1,832	917	915
大字下松原	304	873	382	491	大字天沼新田	557	1,454	753	701
大字下赤坂	764	2,337	1,224	1,113	大字上戸	1,107	2,999	1,531	1,468
大字砂久保	486	1,595	806	789	大字五味ヶ谷	72	240	112	128
大字中福	276	1,013	530	483	大字鯉井	814	2,328	1,249	1,079
大字青柳	21	34	19	15	大字鯉井新田	498	1,211	644	567
大字池辺	223	824	427	397	大字小堤	1,783	5,525	2,773	2,752
大字大袋	339	1,149	571	578	大字下広谷	1,862	5,741	2,877	2,864
大字大袋新田	895	2,699	1,349	1,350	大字下小坂	320	850	401	449
大字大塚新田	1,021	3,187	1,604	1,583	大字竹野	5	13	8	5
大字豊田本	1,320	4,109	2,071	2,038	大字平塚	76	289	151	138
大字豊田新田	208	685	364	321	大字平塚新田	18	57	31	26
大字藤倉	187	610	301	309	大字吉田	746	2,253	1,120	1,133
大字増形	340	1,117	560	557	上戸新町	380	1,228	614	614
大字南大塚	3,189	8,700	4,548	4,152	吉田新町1丁目	516	1,808	884	924
大字山城	104	340	156	184	吉田新町2丁目	237	769	380	389
町1丁目	571	1,673	881	792	吉田新町3丁目	269	750	380	370
町2丁目	250	710	346	364	大字石田	235	743	389	354
南台1丁目	1	2	1	1	大字上寺山	242	793	394	399
南台2丁目	817	1,920	1,014	906	大字寺山	238	799	409	390
南台3丁目	961	1,971	1,131	840	大字福田	240	797	408	389

2011 川越市 (5)	世帯数	総数	男	女	2020 熊谷市 (1)	世帯数	総数	男	女
大字府川	435	1,430	743	687	総数	55,310	157,149	78,923	78,226
大字山田	1,497	4,647	2,367	2,280	本町1丁目	245	606	282	324
					本町2丁目	142	378	176	202
					仲町	56	158	68	90
					星川1丁目	99	243	109	134
					星川2丁目	92	213	102	111
					鎌倉町	163	358	191	167
					弥生1丁目	151	346	170	176
					弥生2丁目	120	255	123	132
					宮町1丁目	216	562	260	302
					宮町2丁目	317	800	383	417
					末広1丁目	122	277	133	144
					末広2丁目	187	473	250	223
					末広3丁目	201	619	297	322
					末広4丁目	327	743	391	352
					筑波1丁目	241	693	328	365
					筑波2丁目	69	174	79	95
					筑波3丁目	191	538	251	287
					銀座1丁目	211	539	258	281
					銀座2丁目	140	319	156	163
					銀座3丁目	213	535	262	273
					銀座4丁目	308	835	395	440
					銀座5丁目	293	713	363	350
					銀座6丁目	200	476	253	223
					大字箱田	688	1,756	890	866
					箱田1丁目	254	688	344	344
					箱田2丁目	269	674	325	349
					箱田3丁目	144	400	181	219
					箱田4丁目	138	399	186	213
					箱田5丁目	200	488	252	236
					本石1丁目	354	964	471	493
					本石2丁目	505	1,164	579	585
					石原1丁目	250	698	333	365
					石原2丁目	381	1,000	491	509
					石原3丁目	332	858	413	445
					大字石原	2,394	6,728	3,368	3,360
					月見町1丁目	167	464	221	243
					月見町2丁目	70	241	127	114
					赤城町1丁目	284	734	360	374
					赤城町2丁目	139	386	199	187
					赤城町3丁目	197	530	266	264
					榎町	457	1,265	651	614
					宮本町	499	1,253	624	629
					伊勢町	494	1,179	581	598
					見晴町	578	1,549	779	770
					河原町1丁目	294	690	362	328
					河原町2丁目	230	560	286	274
					宮前町1丁目	362	872	444	428
					宮前町2丁目	290	682	342	340
					桜木町1丁目	104	230	118	112

2020 熊谷市 (2)	世帯数	総数	男	女	2020 熊谷市 (3)	世帯数	総数	男	女
桜木町2丁目	59	147	79	68	久下3丁目	282	684	361	323
万平町1丁目	158	361	181	180	久下4丁目	130	374	193	181
万平町2丁目	267	691	344	347	大字小曾根	327	1,025	502	523
曙町1丁目	124	303	159	144	大字上中条	627	2,279	1,150	1,129
曙町2丁目	181	449	224	225	大字今井	475	1,730	857	873
曙町3丁目	127	340	176	164	大字大塚	109	293	137	156
曙町4丁目	155	305	180	125	大字上奈良	350	1,164	592	572
曙町5丁目	59	113	59	54	大字中奈良	542	1,788	890	898
大字肥塚	2,254	6,903	3,432	3,471	大字下奈良	858	2,744	1,352	1,392
大字上之	3,805	11,354	5,673	5,681	大字四方寺	165	398	206	192
大字上川上	386	1,051	505	546	大字奈良新田	114	408	200	208
中西1丁目	219	561	266	295	大字東別府	338	1,261	617	644
中西2丁目	95	270	127	143	大字西別府	387	1,210	593	617
中西3丁目	223	600	293	307	大字下増田	99	398	194	204
中西4丁目	178	469	230	239	別府1丁目	131	354	188	166
大字柿沼	1,915	5,908	2,938	2,970	別府2丁目	295	870	441	429
大字代	385	1,306	654	652	別府3丁目	301	821	411	410
大字原島	1,050	3,132	1,563	1,569	別府4丁目	303	912	445	467
大字新島	415	1,197	593	604	別府5丁目	321	924	470	454
大字玉井	872	2,758	1,365	1,393	大字三ヶ尻	1,078	3,326	1,676	1,650
大字久保島	1,616	4,736	2,332	2,404	大字新堀新田	1,149	3,105	1,628	1,477
大字新堀	2,658	7,128	3,577	3,551	大字拾六間	2,795	7,056	3,798	3,258
大字高柳	248	742	378	364	大字御棧威ヶ原	3	3	3	-
玉井1丁目	86	246	130	116	美土里町1丁目	251	644	346	298
玉井南1丁目	93	275	145	130	美土里町2丁目	217	518	300	218
玉井南2丁目	72	231	121	110	美土里町3丁目	87	203	109	94
玉井南3丁目	90	287	143	144	大字村岡	1,041	2,703	1,427	1,276
玉井2丁目	38	114	56	58	大字万吉	1,170	3,428	1,791	1,637
玉井3丁目	78	236	126	110	大字楊井	297	931	474	457
玉井4丁目	127	377	192	185	大字平塚新田	134	426	209	217
玉井5丁目	73	216	108	108	大字池上	220	794	391	403
大字大麻生	585	1,875	924	951	大字下川上	299	1,049	525	524
大字小島	261	867	442	425	大字熊谷	11	31	17	14
大字広瀬	652	1,917	969	948	大原1丁目	346	914	458	456
大字川原明戸	109	410	204	206	大原2丁目	216	661	336	325
大字武体	61	221	110	111	大原3丁目	205	539	263	276
瀬南	51	165	79	86	大原4丁目	284	812	412	400
大字佐谷田	1,259	3,627	1,829	1,798	円光1丁目	339	1,022	503	519
大字平戸	977	2,744	1,364	1,380	円光2丁目	160	435	215	220
大字戸出	303	835	421	414	桜町1丁目	116	288	135	153
間屋町2丁目	-	-	-	-	桜町2丁目	206	548	289	259
間屋町3丁目	-	-	-	-					
間屋町4丁目	-	-	-	-					
大字久下	1,211	3,558	1,765	1,793					
大字新川	-	-	-	-					
大字太井	186	707	350	357					
大字持田	-	-	-	-					
大字榎田	-	-	-	-					
久下1丁目	156	449	235	214					
久下2丁目	237	590	305	285					

第1表

市町村別・町(丁)字別世帯数及び男女別人口

(合計)

2038 川口市 (1)	世帯数	総数	男	女	2038 川口市 (2)	世帯数	総数	男	女
総数	178,650	457,991	234,873	223,118	中寄木2丁目	1,197	2,974	1,495	1,479
本町1丁目	814	1,857	947	910	中寄木3丁目	1,327	3,485	1,776	1,709
本町2丁目	869	1,970	995	975	中寄木4丁目	760	1,928	968	960
本町3丁目	1,319	3,062	1,500	1,562	中寄木5丁目	430	1,058	548	510
本町4丁目	1,401	3,291	1,536	1,755	西寄木1丁目	936	2,089	1,064	1,025
栄町1丁目	1,418	3,144	1,690	1,454	西寄木2丁目	949	2,008	1,038	970
栄町2丁目	884	1,939	954	985	西寄木3丁目	859	1,698	922	776
栄町3丁目	645	1,371	623	748	西寄木4丁目	579	1,212	648	564
金山町	1,354	3,090	1,526	1,564	西寄木5丁目	840	1,879	1,011	868
舟戸町	2	3	1	2	上寄木西1丁目	1,118	2,465	1,361	1,104
幸町1丁目	974	2,280	1,139	1,141	上寄木西2丁目	683	1,586	819	767
幸町2丁目	912	2,068	1,018	1,050	上寄木西3丁目	328	812	421	391
幸町3丁目	905	1,897	904	993	上寄木西4丁目	863	2,158	1,121	1,037
川口1丁目	569	1,320	653	667	上寄木西5丁目	846	2,154	1,126	1,028
川口2丁目	956	2,048	1,061	987	上寄木1丁目	1,245	3,339	1,692	1,647
川口3丁目	600	1,438	692	746	上寄木2丁目	1,077	2,935	1,513	1,422
川口4丁目	783	1,660	806	854	上寄木3丁目	686	1,802	908	894
川口5丁目	1,207	2,815	1,435	1,380	上寄木4丁目	676	1,846	917	929
川口6丁目	462	1,024	512	512	上寄木5丁目	342	939	500	439
飯塚1丁目	1,357	3,010	1,505	1,505	上寄木6丁目	686	1,834	927	907
飯塚2丁目	809	1,924	961	963	南前川1丁目	339	886	442	444
飯塚3丁目	976	2,380	1,195	1,185	南前川2丁目	684	1,781	901	880
飯塚4丁目	866	2,273	1,140	1,133	前上町	751	1,886	975	911
西川口1丁目	1,846	3,015	1,628	1,387	前川1丁目	492	1,242	643	599
西川口2丁目	992	2,025	1,063	962	前川2丁目	976	2,519	1,288	1,231
西川口3丁目	1,488	2,863	1,494	1,369	前川3丁目	948	2,452	1,265	1,187
西川口4丁目	1,246	2,334	1,286	1,048	前川4丁目	1,150	2,946	1,519	1,427
西川口5丁目	814	1,917	956	961	朝日1丁目	1,464	3,851	1,927	1,924
西川口6丁目	947	2,040	1,014	1,026	朝日2丁目	1,176	3,006	1,526	1,480
仲町	1,004	2,423	1,233	1,190	朝日3丁目	984	2,531	1,237	1,294
飯原町	611	1,460	765	695	朝日4丁目	576	1,506	794	712
原町	831	2,150	1,111	1,039	朝日5丁目	648	1,646	841	805
宮町	741	1,654	863	791	朝日6丁目	1,098	2,663	1,384	1,279
南町1丁目	685	1,857	919	938	末広1丁目	914	2,266	1,168	1,098
南町2丁目	537	1,247	654	593	末広2丁目	868	2,204	1,140	1,064
緑町	176	489	247	242	末広3丁目	937	2,533	1,291	1,242
並木元町	494	1,018	507	511	新井町	1,030	2,704	1,417	1,287
並木1丁目	1,995	4,576	2,388	2,188	元郷1丁目	1,540	3,817	1,954	1,863
並木2丁目	1,584	3,034	1,585	1,449	元郷2丁目	499	1,232	631	601
並木3丁目	2,014	3,463	1,798	1,665	元郷3丁目	763	2,072	1,079	993
並木4丁目	1,071	2,213	1,180	1,033	元郷4丁目	792	1,988	1,017	971
前川町2丁目	124	347	173	174	元郷5丁目	936	2,312	1,225	1,087
前川町3丁目	285	777	399	378	元郷6丁目	468	1,174	633	541
前川町4丁目	1,271	3,434	1,747	1,687	弥平1丁目	818	2,137	1,135	1,002
青木1丁目	1,560	3,963	2,013	1,950	弥平2丁目	490	1,257	652	605
青木2丁目	821	1,972	997	975	弥平3丁目	214	550	313	237
青木3丁目	941	2,391	1,251	1,140	弥平4丁目	370	636	428	208
青木4丁目	878	2,269	1,131	1,138	東領家1丁目	638	1,549	808	741
青木5丁目	606	1,473	750	723	東領家2丁目	554	1,320	710	610
中寄木1丁目	727	665	815	850	東領家3丁目	628	1,658	880	778

第1表

市町村別・町(丁)字別世帯数及び男女別人口

(合計)

2038 川口市 (3)	世帯数	総数	男	女	2038 川口市 (4)	世帯数	総数	男	女
東領家4丁目	232	599	323	276	芝中田2丁目	1,623	3,363	1,796	1,567
東領家5丁目	323	858	463	395	芝新町	1,416	2,711	1,402	1,309
領家1丁目	764	1,755	941	814	芝下1丁目	373	827	451	376
領家2丁目	1,970	4,928	2,519	2,409	芝下2丁目	911	2,323	1,197	1,126
領家3丁目	958	2,530	1,297	1,233	芝1丁目	1,442	3,564	1,862	1,702
領家4丁目	388	821	481	340	芝2丁目	1,547	3,414	1,752	1,662
領家5丁目	87	198	115	83	芝3丁目	651	1,382	724	658
大字赤井	878	2,667	1,381	1,286	芝4丁目	1,373	3,007	1,546	1,461
大字東本郷	2,690	8,061	4,088	3,973	芝5丁目	1,060	1,976	1,021	955
大字蓮沼	122	305	156	149	芝樋ノ爪1丁目	1,281	2,697	1,416	1,281
大字前野宿	291	931	470	461	芝樋ノ爪2丁目	490	1,080	573	507
大字東貝塚	119	410	210	200	芝富士1丁目	1,604	3,875	1,976	1,899
大字大竹	367	1,132	568	564	芝富士2丁目	862	2,238	1,175	1,063
大字峯	2,013	6,148	3,162	2,986	芝園町	2,683	5,517	2,737	2,780
大字新堀	1,176	3,519	1,809	1,710	芝塚原1丁目	460	1,076	548	528
大字磯松	1,424	4,394	2,299	2,095	芝塚原2丁目	506	1,332	682	650
赤井1丁目	436	1,236	653	583	芝西1丁目	761	1,937	977	960
赤井2丁目	101	290	145	145	芝西2丁目	700	1,985	988	997
赤井3丁目	185	548	272	276	柳崎1丁目	928	2,539	1,294	1,245
赤井4丁目	502	1,523	798	725	柳崎2丁目	488	1,361	721	640
江戸1丁目	178	433	239	194	柳崎3丁目	602	1,833	914	919
江戸2丁目	94	303	151	152	柳崎4丁目	514	1,416	716	700
江戸3丁目	237	664	358	306	柳崎5丁目	778	2,217	1,126	1,091
江戸袋1丁目	678	1,891	988	903	大字安行原	2,013	6,512	3,359	3,153
江戸袋2丁目	28	39	27	12	大字安行領家	529	1,674	866	808
本蓮1丁目	233	712	376	336	大字安行慈林	1,788	5,408	2,752	2,656
本蓮2丁目	180	563	305	258	大字安行	641	2,213	1,130	1,083
本蓮3丁目	240	676	337	339	大字安行吉岡	853	2,718	1,351	1,367
本蓮4丁目	34	82	43	39	大字安行藤八	869	2,988	1,524	1,464
東本郷1丁目	182	498	274	224	大字安行吉蔵	522	1,674	856	818
東本郷2丁目	322	914	467	447	大字安行北谷	642	1,931	1,008	923
大字安行領根岸	4,302	12,809	6,393	6,416	大字安行小山	82	241	118	123
大字安行領在家	11	38	24	14	大字安行西立野	97	308	156	152
大字道合	1,698	5,036	2,525	2,511	安行出羽1丁目	133	357	189	168
大字神戸	776	2,521	1,250	1,271	安行出羽2丁目	213	706	357	349
大字木曾呂	1,576	4,816	2,493	2,323	安行出羽3丁目	155	483	240	243
大字東内野	1,120	3,579	1,816	1,763	安行出羽4丁目	208	657	347	310
大字源左エ門新田	637	2,044	1,017	1,027	安行出羽5丁目	168	522	280	242
大字石神	1,304	4,233	2,168	2,065	大字戸塚	457	1,577	798	779
大字赤芝新田	91	335	168	167	大字西立野	642	2,084	1,057	1,027
大字西新井宿	591	1,758	879	879	大字長瀬新田	21	54	26	28
大字新井宿	819	2,126	1,034	1,092	大字久佐衛門新田	158	534	275	259
大字赤山	830	2,597	1,303	1,294	大字藤兵衛新田	334	1,116	594	522
在家町	557	1,637	833	804	大字行衛	65	214	107	107
北園町	1,200	3,205	1,665	1,540	大字差間	536	1,683	860	823
柳根町	540	1,537	776	761	東川口1丁目	374	989	497	492
大字芝	6,281	16,584	8,435	8,149	東川口2丁目	605	1,453	760	693
大字伊刈	2,442	6,900	3,364	3,536	東川口3丁目	297	726	376	350
大字小谷場	1,807	4,350	2,341	2,009	東川口4丁目	888	2,250	1,177	1,073
芝中田1丁目	1,281	2,682	1,381	1,301	東川口5丁目	854	2,410	1,234	1,176

第1表

市町村別・町(丁)字別世帯数及び男女別人口

(合計)

2038 川口市 (5)	世帯数	総数	男	女	2046 浦和市 (1)	世帯数	総数	男	女
東川口6丁目	594	1,734	894	840	総数	179,151	464,954	235,614	229,340
北原台1丁目	626	1,704	911	793	岸町1丁目	638	1,452	722	730
北原台2丁目	543	1,614	810	804	岸町2丁目	563	1,423	694	729
北原台3丁目	276	887	463	424	岸町3丁目	457	1,106	563	543
戸塚1丁目	404	1,009	510	499	岸町4丁目	788	1,784	892	892
戸塚2丁目	552	1,226	649	577	岸町5丁目	450	1,072	545	527
戸塚3丁目	630	1,640	849	791	岸町6丁目	484	1,215	597	618
戸塚4丁目	329	966	490	476	岸町7丁目	426	951	464	487
戸塚5丁目	242	740	381	359	東岸町	961	2,395	1,179	1,216
戸塚6丁目	122	363	179	184	高砂1丁目	148	334	162	172
戸塚6丁目	601	1,768	907	861	高砂2丁目	188	416	194	222
戸塚6丁目	619	2,072	1,060	1,012	高砂3丁目	228	612	301	311
戸塚東1丁目	1,037	2,591	1,348	1,243	高砂4丁目	462	1,114	569	545
戸塚東2丁目	918	2,494	1,311	1,183	東高砂町	804	1,718	871	847
戸塚東3丁目	944	2,642	1,369	1,273	仲町1丁目	309	646	322	324
戸塚東4丁目	606	1,851	944	907	仲町2丁目	443	968	503	465
差間1丁目	282	859	446	413	仲町3丁目	276	637	301	336
差間2丁目	532	1,634	812	822	仲町4丁目	582	1,474	722	752
差間3丁目	397	1,277	661	616	東仲町	1,129	2,321	1,166	1,155
長蔵1丁目	248	764	383	381	常盤1丁目	533	1,176	607	569
長蔵2丁目	180	527	285	242	常盤2丁目	395	979	461	518
長蔵3丁目	169	562	290	272	常盤3丁目	1,185	2,602	1,280	1,322
					常盤4丁目	543	1,367	690	677
					常盤5丁目	587	1,534	745	789
					常盤6丁目	385	1,028	507	521
					常盤7丁目	442	1,187	572	615
					常盤8丁目	372	1,068	538	530
					常盤9丁目	1,071	2,080	1,070	1,010
					常盤10丁目	1,198	3,541	1,839	1,702
					北浦和1丁目	812	1,786	873	913
					北浦和2丁目	951	2,190	1,084	1,106
					北浦和3丁目	888	2,093	1,024	1,069
					北浦和4丁目	146	347	173	174
					北浦和5丁目	1,435	3,756	1,878	1,878
					針ヶ谷1丁目	708	1,879	918	961
					針ヶ谷2丁目	818	1,735	877	858
					針ヶ谷3丁目	627	1,388	752	636
					針ヶ谷4丁目	1,240	3,348	1,592	1,756
					上木崎1丁目	670	1,543	772	771
					上木崎2丁目	655	1,459	774	685
					上木崎3丁目	645	2,058	1,032	1,026
					上木崎4丁目	656	1,644	827	817
					上木崎5丁目	238	622	294	328
					上木崎6丁目	939	2,245	1,131	1,114
					上木崎7丁目	378	1,069	545	524
					上木崎8丁目	230	638	325	313
					木崎1丁目	442	1,253	627	626
					木崎2丁目	572	1,618	831	787
					木崎3丁目	210	635	317	318
					木崎4丁目	398	1,177	594	583

第1表

市町村別・町(丁)字別世帯数及び男女別人口

(合計)

2046 浦和市 (2)	世帯数	総数	男	女	2046 浦和市 (3)	世帯数	総数	男	女
木崎5丁目	623	1,821	899	922	原山2丁目	1,536	4,301	2,148	2,153
領家1丁目	528	1,374	681	693	原山3丁目	892	2,019	957	1,062
領家2丁目	480	1,091	552	539	原山4丁目	1,041	3,074	1,543	1,531
領家3丁目	641	1,676	856	820	大字中尾	4,320	12,780	6,380	6,400
領家4丁目	648	1,575	795	780	大字大間木	3,715	10,501	5,361	5,140
領家5丁目	440	1,055	534	521	大字大牧	3,545	9,841	4,910	4,931
領家6丁目	792	1,904	904	1,000	大字下山口新田	130	422	207	215
領家7丁目	1,004	2,669	1,335	1,334	大字蓮見新田	3	6	4	2
瀬ヶ崎1丁目	591	1,627	810	817	大字井沼方	1,602	4,384	2,277	2,107
瀬ヶ崎2丁目	745	2,169	1,109	1,060	大字三室	5,556	16,179	8,060	8,119
瀬ヶ崎3丁目	501	1,377	650	727	道祖土1丁目	400	1,111	571	540
瀬ヶ崎4丁目	657	1,835	913	922	道祖土2丁目	279	790	379	411
瀬ヶ崎5丁目	657	2,003	983	1,020	道祖土3丁目	176	525	257	268
駒場1丁目	508	1,295	670	625	道祖土4丁目	352	1,044	522	522
駒場2丁目	75	171	81	90	白幡1丁目	380	970	518	452
大原1丁目	286	831	413	418	白幡2丁目	415	992	489	503
大原2丁目	182	533	250	283	白幡3丁目	1,131	2,834	1,445	1,389
大原3丁目	8	28	15	13	白幡4丁目	1,612	4,014	2,043	1,971
大原4丁目	11	11	11	-	白幡5丁目	420	1,057	528	529
大原5丁目	1	5	4	1	白幡6丁目	688	1,795	929	866
大原6丁目	112	301	154	147	辻1丁目	1,002	2,597	1,366	1,231
大原7丁目	214	559	270	289	辻2丁目	868	2,288	1,159	1,129
前地1丁目	315	750	370	380	辻3丁目	738	2,088	1,043	1,045
前地2丁目	449	975	505	470	辻4丁目	694	1,764	941	823
前地3丁目	572	1,454	735	719	辻5丁目	609	1,639	817	822
本太1丁目	1,320	3,258	1,585	1,673	辻6丁目	210	602	291	311
本太2丁目	916	2,196	1,082	1,114	辻7丁目	732	1,709	901	808
本太3丁目	885	2,083	1,048	1,035	辻8丁目	967	2,342	1,189	1,153
本太4丁目	549	1,470	719	751	文蔵1丁目	672	1,492	774	718
本太5丁目	852	2,195	1,077	1,118	文蔵2丁目	1,139	2,308	1,228	1,080
元町1丁目	1,003	2,416	1,187	1,229	文蔵3丁目	2,035	4,327	2,410	1,917
元町2丁目	1,205	2,938	1,445	1,493	文蔵4丁目	1,045	2,477	1,317	1,160
元町3丁目	753	1,753	835	918	文蔵5丁目	1,115	2,787	1,497	1,290
大谷場1丁目	786	1,765	878	887	別所1丁目	452	1,176	571	605
大谷場2丁目	811	2,027	1,042	985	別所2丁目	991	2,642	1,301	1,341
南浦和1丁目	1,199	2,675	1,347	1,328	別所3丁目	859	2,199	1,097	1,102
南浦和2丁目	1,680	3,609	1,863	1,746	別所4丁目	242	649	326	323
南浦和3丁目	2,361	5,258	2,621	2,637	別所5丁目	516	1,197	617	580
南浦和4丁目	118	226	132	94	別所6丁目	621	1,510	777	733
大字太田窪	2,993	7,961	4,034	3,927	別所7丁目	464	1,100	556	544
太田窪1丁目	1,205	3,050	1,507	1,543	根岸1丁目	632	1,515	764	751
太田窪2丁目	916	2,238	1,119	1,119	根岸2丁目	534	1,286	648	638
太田窪3丁目	740	1,883	941	942	根岸3丁目	818	2,045	1,014	1,031
太田窪4丁目	804	1,842	1,005	837	根岸4丁目	452	1,091	556	535
太田窪5丁目	1,329	3,203	1,622	1,581	根岸5丁目	1,257	3,290	1,641	1,649
大字大谷口	5,021	14,785	7,373	7,412	沼影1丁目	902	1,950	1,101	849
大字大谷口尾間木分	74	214	113	101	沼影2丁目	418	1,220	623	597
大字円正寺	548	1,616	805	811	西堀1丁目	346	835	438	397
大字広ヶ谷戸	745	2,171	1,094	1,077	西堀2丁目	885	2,039	1,130	909
原山1丁目	987	2,670	1,313	1,357	西堀3丁目	688	1,740	904	836

第1表

市町村別・町(丁)字別世帯数及び男女別人口

(合計)

2046 浦和市 (4)					2046 浦和市 (5)				
	世帯数	総数	男	女		世帯数	総数	男	女
西堀4丁目	923	2,636	1,331	1,305	栄和2丁目	664	1,853	947	906
西堀5丁目	435	1,218	626	592	栄和3丁目	587	1,496	748	748
西堀6丁目	710	1,757	909	848	栄和4丁目	446	1,256	635	621
西堀7丁目	668	1,705	870	835	栄和5丁目	511	1,167	615	552
西堀8丁目	471	1,229	637	592	栄和6丁目	380	952	498	454
西堀9丁目	496	1,305	659	646	山久保1丁目	205	529	271	258
西堀10丁目	263	712	377	335	山久保2丁目	449	1,201	607	594
大字関	2	2	2	-	大字上大久保	1,824	4,542	2,268	2,274
関1丁目	181	427	221	206	大字下大久保	2,184	4,552	2,568	1,984
関2丁目	241	602	319	283	大字大久保領家	2,366	6,417	3,212	3,205
大字鹿手袋	4	4	4	-	大字神田	1,700	4,669	2,380	2,289
鹿手袋1丁目	375	935	450	485	大字白銀	2,534	7,587	3,871	3,716
鹿手袋2丁目	358	791	429	362	大字在家	141	440	221	219
鹿手袋3丁目	783	1,942	1,010	932	大字宿	190	545	284	261
鹿手袋4丁目	726	1,607	824	783	大字五関	628	1,765	907	858
鹿手袋5丁目	806	1,937	994	943	大字塚本	549	1,683	862	821
鹿手袋6丁目	656	1,557	817	740	松本1丁目	751	1,994	1,076	918
鹿手袋7丁目	494	1,248	647	601	松本2丁目	477	1,277	659	618
大字田島	10	11	9	2	松本3丁目	436	1,232	637	595
田島1丁目	500	1,379	669	710	松本4丁目	374	1,057	569	488
田島2丁目	448	1,177	612	565	曲本1丁目	560	1,422	743	679
田島3丁目	576	1,492	775	717	曲本2丁目	641	1,751	898	853
田島4丁目	807	2,011	1,051	960	曲本3丁目	454	1,280	652	628
田島5丁目	497	966	535	431	曲本4丁目	530	1,293	662	631
田島6丁目	1,814	4,694	2,282	2,412	曲本5丁目	523	1,339	691	648
田島7丁目	122	301	175	126	内谷1丁目	208	624	314	310
田島8丁目	365	754	442	312	内谷2丁目	295	845	442	403
田島9丁目	181	474	232	242	内谷3丁目	453	1,270	647	623
田島10丁目	278	724	379	345	内谷4丁目	441	1,183	612	571
新開1丁目	375	1,051	551	500	内谷5丁目	637	1,732	907	825
新開2丁目	208	625	322	303	内谷6丁目	901	2,081	1,070	1,011
新開3丁目	14	19	15	4	内谷7丁目	367	1,110	561	549
新開4丁目	3	5	3	2	大字大崎	267	997	511	486
大字道場	13	48	22	26	大字南部領辻	185	709	347	362
道場1丁目	223	631	321	310	大字中野田	130	492	261	231
道場2丁目	379	1,043	525	518	大字上野田	328	840	484	356
道場3丁目	322	912	483	429	大字高畑	59	265	134	131
大字町谷	2	2	2	-	大字代山	183	605	304	301
町谷1丁目	317	859	454	405	大字寺山	160	360	162	198
町谷2丁目	294	892	459	433	大字大門	1,523	4,764	2,398	2,366
町谷3丁目	597	1,522	823	699	大字北原	22	99	45	54
町谷4丁目	327	874	464	410	大字関宮	298	971	493	478
大字南元宿	2	2	2	-	大字下野田	60	252	128	124
南元宿1丁目	413	1,122	539	583	大字玄審新田	54	212	108	104
南元宿2丁目	691	1,825	927	898	宮本1丁目	230	752	382	370
中島1丁目	678	1,758	892	866	宮本2丁目	387	1,262	636	626
中島2丁目	264	617	346	271	芝原1丁目	210	647	325	322
中島3丁目	114	331	171	160	芝原2丁目	133	414	201	213
中島4丁目	168	533	261	272	芝原3丁目	403	1,311	657	654
栄和1丁目	437	1,042	573	469	大東1丁目	866	2,415	1,218	1,197

第1表

市町村別・町(丁)字別世帯数及び男女別人口

(合計)

2046 浦和市 (6)					2054 大宮市 (1)				
	世帯数	総数	男	女		世帯数	総数	男	女
大東2丁目	592	1,698	832	866	総数	161,180	440,113	221,102	219,011
大東3丁目	509	1,481	728	753	北袋町1丁目	1,004	2,796	1,415	1,381
四谷1丁目	518	1,305	664	641	北袋町2丁目	1,062	2,740	1,374	1,366
四谷2丁目	415	1,123	571	552	吉敷町1丁目	131	301	156	145
四谷3丁目	517	1,250	667	583	吉敷町2丁目	277	722	344	378
大字見沼	8	24	14	10	吉敷町3丁目	509	1,222	599	623
大字三崎	4	20	11	9	吉敷町4丁目	358	975	490	485
南本町1丁目	350	828	414	414	浅間町1丁目	445	1,077	510	567
南本町2丁目	646	1,444	732	712	浅間町2丁目	589	1,489	747	742
神明1丁目	818	1,875	947	928	天沼町1丁目	1,994	5,013	2,453	2,560
神明2丁目	806	2,009	993	1,016	天沼町2丁目	1,975	5,160	2,562	2,598
山崎1丁目	304	786	428	358	堀の内町1丁目	1,899	5,070	2,543	2,527
皇山町	682	1,762	848	914	堀の内町2丁目	722	1,797	877	920
桜田1丁目	365	1,033	520	513	堀の内町3丁目	795	2,073	1,025	1,048
桜田2丁目	537	1,360	697	663	寿能町1丁目	550	1,296	650	646
桜田3丁目	112	344	175	169	寿能町2丁目	1,324	3,721	1,835	1,886
東大門1丁目	61	182	89	93	高鼻町1丁目	638	1,646	779	867
東大門2丁目	196	528	272	256	高鼻町2丁目	501	1,379	677	702
東大門3丁目	355	975	496	479	高鼻町3丁目	266	691	321	370
馬場1丁目	428	1,168	564	604	高鼻町4丁目	3	7	3	4
馬場2丁目	352	1,121	555	566	土手町1丁目	862	1,924	974	950
					土手町2丁目	237	614	283	331
					土手町3丁目	565	1,250	624	626
					宮町1丁目	81	197	90	107
					宮町2丁目	135	325	161	164
					宮町3丁目	283	646	328	318
					宮町4丁目	289	497	234	263
					宮町5丁目	270	512	249	263
					大門町1丁目	67	146	61	85
					大門町2丁目	68	148	71	77
					大門町3丁目	266	606	302	304
					仲町1丁目	70	151	80	71
					仲町2丁目	55	114	61	53
					仲町3丁目	200	398	203	195
					下町1丁目	117	277	128	149
					下町2丁目	70	167	87	80
					下町3丁目	97	268	131	137
					東町1丁目	526	1,216	568	648
					東町2丁目	529	1,322	644	678
					桜木町1丁目	304	746	364	382
					桜木町2丁目	549	1,326	695	631
					桜木町3丁目	330	760	395	365
					桜木町4丁目	1,916	4,686	2,360	2,326
					錦町	1	4	2	2
					大成町1丁目	1,360	3,151	1,593	1,558
					大成町2丁目	1,137	2,793	1,420	1,373
					大成町3丁目	1,360	3,551	1,800	1,751
					大成町4丁目	1,835	4,844	2,429	2,415
					東大成町1丁目	1,815	4,225	2,073	2,152
					東大成町2丁目	1,580	4,126	2,089	2,037

第 1 表

市町村別・町(丁)字別世帯数及び男女別人口

(合 計)

2054 大宮市 (2)	世帯数	総数	男	女	2054 大宮市 (3)	世帯数	総数	男	女
日進町1丁目	4,006	10,983	5,709	5,274	大字西新井	249	793	383	410
日進町2丁目	5,322	14,136	7,118	7,018	大字平方領々家	72	171	90	81
日進町3丁目	1,911	4,950	2,534	2,416	大字西遊馬	1,442	4,147	2,069	2,078
柳引町1丁目	2,302	6,176	3,062	3,114	大字土屋	1,031	3,016	1,513	1,503
柳引町2丁目	1,433	3,881	1,905	1,976	大字二ッ宮	747	2,468	1,228	1,240
宮前町	922	2,670	1,368	1,302	大字飯田新田	541	1,395	636	759
三橋1丁目	3,066	8,661	4,307	4,354	大字塚本	12	43	23	20
三橋2丁目	1,983	5,376	2,741	2,635	大字植田谷本村新田	5	20	9	11
三橋3丁目	653	1,673	836	837	湯木町1丁目	26	89	45	44
三橋4丁目	1,776	4,868	2,531	2,337	湯木町2丁目	27	82	43	39
三橋5丁目	976	2,664	1,339	1,325	塚本町1丁目	19	73	34	39
三橋6丁目	2,117	6,274	3,186	3,088	塚本町2丁目	45	159	82	77
上小町	3,627	9,297	4,652	4,645	塚本町3丁目	47	196	96	100
宮原町1丁目	1,885	5,148	2,682	2,466	大字島根	1,357	4,166	2,041	2,125
宮原町2丁目	1,967	4,699	2,397	2,302	大字三條町	371	1,147	575	572
宮原町3丁目	1,444	3,518	1,809	1,709	大字植田谷本	156	535	267	268
宮原町4丁目	1,945	5,168	2,613	2,555	大字中野林	1,110	3,149	1,541	1,608
吉野町1丁目	2,087	5,134	2,738	2,396	大字飯田	793	2,509	1,269	1,240
吉野町2丁目	1,133	3,202	1,592	1,610	大字水判土	353	1,054	549	505
別所町	1,772	5,183	2,667	2,516	大字佐知川	494	1,487	757	730
奈良町	2,819	7,702	3,962	3,740	大字片柳	2,108	6,172	3,122	3,050
植竹町1丁目	1,824	4,482	2,295	2,187	片柳1丁目	761	2,103	1,064	1,039
植竹町2丁目	804	2,096	952	1,144	片柳2丁目	165	527	266	261
盆裁町	1,412	3,741	1,839	1,902	片柳東	48	168	94	74
土呂町	175	393	196	197	大字山	2	8	6	2
土呂町1丁目	1,819	4,489	2,257	2,232	大字染谷	182	608	298	310
土呂町2丁目	1,526	3,735	1,895	1,840	染谷1丁目	204	674	358	316
今羽町	1,105	3,264	1,630	1,634	染谷2丁目	74	252	131	121
本郷町	2,880	7,822	3,892	3,930	染谷3丁目	57	177	88	89
大和田町1丁目	2,914	7,584	3,764	3,820	大字東新井	199	670	328	342
大和田町2丁目	2,306	6,242	3,101	3,141	大字笹丸	1,564	4,874	2,356	2,518
大字砂	2	2	1	1	大字御蔵	113	347	174	173
堀崎町	2,705	7,972	3,982	3,990	大字南中野	2,013	6,063	3,020	3,043
島町	1,569	4,934	2,459	2,475	大字南中丸	1,740	5,040	2,520	2,520
東大宮1丁目	1,067	2,805	1,452	1,353	大字中川	2,579	7,504	3,740	3,764
東大宮2丁目	1,097	2,558	1,303	1,255	大字上山口新田	2,285	6,747	3,289	3,458
東大宮3丁目	1,053	2,978	1,454	1,524	大字西山村新田	320	972	497	475
東大宮4丁目	1,862	4,438	2,262	2,176	大字新右工門新田	24	64	31	33
東大宮5丁目	1,149	2,494	1,285	1,209	大字加田屋新田	29	84	44	40
東大宮6丁目	1,525	3,464	1,830	1,634	加田屋1丁目	1	3	1	2
東大宮7丁目	1,498	3,921	2,002	1,919	加田屋2丁目	4	12	8	4
大字指扇	5,217	15,557	7,803	7,754	大字西山新田	3	14	7	7
大字指扇領別所	1,079	3,213	1,591	1,622	大字見山	4	8	6	2
大字宝来	1,136	3,288	1,664	1,624	大字藤子	1	7	3	4
大字雄岸	306	824	376	448	大字大谷	215	791	396	395
大字指扇領辻	150	480	239	241	大字蓮沼	3,315	9,700	4,843	4,857
大字中釘	555	1,686	838	848	大字風渡野	2,648	7,732	3,893	3,839
大字高木	1,064	3,128	1,604	1,524	大字東門前	1,368	3,734	1,872	1,862
大字清河寺	666	1,901	939	962	大字東宮下	1,233	3,632	1,837	1,795
大字内野本郷	1,506	4,506	2,316	2,190		1,076	3,170	1,588	1,582

第 1 表

市町村別・町(丁)字別世帯数及び男女別人口

(合 計)

2054 大宮市 (4)	世帯数	総数	男	女	2062 行田市 (1)	世帯数	総数	男	女
東宮下1丁目	62	195	96	99	総数	27,918	87,283	43,413	43,870
東宮下2丁目	116	373	199	174	忍一丁目	359	1,042	506	536
東宮下3丁目	37	134	60	74	忍二丁目	232	641	302	339
大字新堤	1,448	3,969	1,942	2,027	天満	160	442	207	235
大字深作	1,193	3,530	1,853	1,677	城南	251	742	373	369
深作1丁目	286	858	454	404	本丸	415	1,227	577	650
深作2丁目	166	508	276	232	矢場一丁目	208	683	328	355
深作3丁目	332	1,052	521	531	矢場二丁目	237	728	366	362
深作5丁目	58	180	92	88	城西一丁目	235	612	295	317
春野1丁目	1,074	3,400	1,657	1,743	城西二丁目	271	800	407	393
春野2丁目	165	480	246	234	城西三丁目	350	1,036	523	513
春野3丁目	344	1,178	576	602	城西四丁目	170	520	255	265
大字丸ヶ崎	294	983	502	481	城西五丁目	100	319	158	161
丸ヶ崎町	898	2,250	1,197	1,053	大字忍	16	51	22	29
大字宮ヶ谷塔	58	182	87	95	行田	392	1,234	561	673
宮ヶ谷塔1丁目	37	130	68	62	宮本	203	535	264	271
宮ヶ谷塔2丁目	2	7	4	3	中央	253	724	343	381
宮ヶ谷塔3丁目	104	362	186	176	旭町	297	878	419	459
宮ヶ谷塔4丁目	39	120	59	61	向町	447	1,297	613	684
大字小深作	2,102	6,141	3,069	3,072	佐間一丁目	673	1,938	974	964
					佐間二丁目	467	1,388	706	682
					佐間三丁目	399	1,242	619	623
					緑町	189	583	287	296
					大字佐間	16	64	34	30
					駒形一丁目	281	830	414	416
					駒形二丁目	98	273	136	137
					持田一丁目	157	450	220	230
					持田二丁目	224	752	367	385
					持田三丁目	602	2,014	993	1,021
					持田四丁目	447	1,513	748	765
					持田五丁目	321	1,163	588	575
					大字持田	1,226	3,809	1,913	1,896
					大字前谷	213	760	386	374
					谷郷一丁目	621	1,949	985	964
					谷郷二丁目	217	731	356	375
					谷郷三丁目	423	1,344	661	683
					柴町	435	1,327	658	669
					大字斎条	429	1,509	749	760
					大字和田	214	827	420	407
					大字谷郷	309	1,034	501	533
					桜町一丁目	283	753	393	360
					桜町二丁目	441	1,253	609	644
					桜町三丁目	284	781	397	384
					富士見町一丁目	96	270	140	130
					富士見町二丁目	617	1,758	880	878
					長野一丁目	437	1,280	644	636
					長野二丁目	380	1,088	559	529
					長野三丁目	332	1,015	504	511
					長野四丁目	156	505	251	254
					大字長野	1,098	3,566	1,779	1,787

第1表

市町村別・町(丁)字別世帯数及び男女別人口

(合計)

2062 行田市 (2)	世帯数	総数	男	女	2071 秩父市 (1)	世帯数	総数	男	女
大字上池守	197	490	213	277	総数	20,180	61,381	30,282	31,099
大字下池守	100	354	169	185	日野田町	871	2,391	1,170	1,221
大字皿尾	108	376	188	188	野坂町	748	1,981	966	1,015
大字中里	99	370	187	183	熊木町	631	1,708	827	881
大字小敷田	92	350	167	183	上町	1,133	3,215	1,556	1,659
大字下忍	349	1,149	585	564	中町	333	955	457	498
大字堤根	154	529	269	260	本町	130	348	159	189
大字樋上	82	299	153	146	宮側町	185	511	238	273
大字荒木	743	2,612	1,290	1,322	番場町	192	550	246	304
大字小見	374	1,310	644	666	上野町	364	998	472	526
大字白川戸	374	1,099	533	566	東町	270	729	351	378
大字須加	471	1,572	745	827	道生町	310	778	374	404
大字下中条	190	716	358	358	中村町	1,111	3,301	1,635	1,666
大字北河原	243	916	445	471	近戸町	450	1,356	673	683
大字酒巻	118	417	201	216	桜木町	520	1,299	600	699
大字埼玉	937	3,460	1,731	1,729	金室町	252	836	425	411
大字野	348	1,241	619	622	永田町	261	758	371	387
大字渡柳	202	669	335	334	柳田町	248	756	372	384
大字利田	61	211	104	107	阿保町	210	656	318	338
藤原町一丁目	89	251	133	118	大畑町	313	906	448	458
藤原町二丁目	603	1,455	765	690	滝の上町	168	506	250	256
藤原町三丁目	176	479	248	231	上宮地町	617	1,673	838	835
大字若小玉	633	1,976	1,022	954	中宮地町	671	1,884	924	960
大字下須戸	422	1,514	743	771	下宮地町	270	764	379	385
大字小針	391	1,384	710	674	相生町	236	637	320	317
大字藤間	56	217	109	108	別所	155	543	268	275
大字関根	75	303	152	151	寺尾	1,113	3,432	1,702	1,730
大字真名板	398	1,216	619	597	蒔田	296	1,171	588	583
西新町	467	1,414	698	716	田村	110	378	183	195
老里山町	225	523	290	233	大野原	2,068	6,733	3,316	3,417
清水町	330	878	422	456	黒谷	895	3,012	1,518	1,494
門井町一丁目	330	935	490	445	久那	393	1,396	700	696
門井町二丁目	327	930	476	454	山田	1,112	3,831	1,914	1,917
門井町三丁目	466	1,358	680	678	栃谷	403	1,381	686	695
押上町	293	802	418	384	定峰	91	328	162	166
榎田町一丁目	402	1,220	619	601	太田	221	835	413	422
榎田町二丁目	65	189	93	96	伊古田	72	295	155	140
榎田町三丁目	132	445	211	234	品沢	114	471	236	235
深水町	115	374	189	185	堀切	80	284	147	137
					小柱	174	588	292	296
					上影森	582	1,810	898	912
					下影森	1,712	5,162	2,613	2,549
					浦山	95	235	122	113

第1表

市町村別・町(丁)字別世帯数及び男女別人口

(合計)

2089 所沢市 (1)	世帯数	総数	男	女	2089 所沢市 (2)	世帯数	総数	男	女
総数	118,384	323,185	162,982	160,203	美原町3丁目	498	1,151	602	549
並木2丁目	952	2,792	1,403	1,389	美原町4丁目	249	573	326	247
並木3丁目	1,946	3,940	1,909	2,031	美原町5丁目	268	582	298	284
並木4丁目	226	533	279	254	北所沢町	792	1,899	997	902
並木5丁目	1	3	2	1	花園1丁目	349	918	458	460
並木6丁目	2	4	1	3	花園2丁目	573	1,383	752	631
並木7丁目	334	1,169	565	604	花園3丁目	322	978	485	493
並木8丁目	1,633	4,547	2,235	2,312	花園4丁目	207	571	289	282
若松町	660	2,070	1,041	1,029	松葉町	1,074	2,085	1,039	1,046
こぶし町	1,005	2,755	1,313	1,442	西新井町	584	1,556	795	761
北原町	635	1,724	855	869	東新井町	763	2,184	1,089	1,095
中新井1丁目	791	2,138	1,067	1,071	大字牛沼	1,290	4,023	1,987	2,036
中新井2丁目	754	2,206	1,106	1,100	大字松郷	1,312	3,761	1,863	1,898
中新井3丁目	784	2,129	1,025	1,104	大字上安松	4,670	12,885	6,566	6,319
中新井4丁目	581	1,681	813	868	大字下安松	3,794	11,170	5,645	5,525
中新井5丁目	707	2,184	1,081	1,103	東所沢和田1丁目	834	2,253	1,189	1,064
大字中新井	50	177	88	89	東所沢和田2丁目	771	1,890	1,007	883
大字下新井	97	270	130	140	東所沢和田3丁目	599	1,678	849	829
日吉町	317	748	353	395	大字北秋津	3,580	9,408	4,710	4,698
東町	471	1,076	527	549	東住吉	624	1,269	648	621
旭町	615	1,479	766	713	西住吉	348	769	406	363
御幸町	548	1,110	555	555	南住吉	1,073	2,561	1,274	1,287
寿町	864	1,983	948	1,035	大字久米	3,582	9,680	4,894	4,786
元町	658	1,582	771	811	松が丘1丁目	431	1,384	678	706
金山町	465	1,228	615	613	松が丘2丁目	310	959	478	481
有楽町	428	983	509	474	大字荒幡	2,608	7,740	3,877	3,863
北有楽町	740	1,875	961	914	大字山口	9,114	26,934	13,505	13,429
喜多町	507	1,095	560	535	大字上山口	1,653	4,753	2,417	2,336
宮本町1丁目	658	1,637	838	799	大字上新井	3,951	10,819	5,445	5,374
宮本町2丁目	602	1,462	746	716	大字北野	4,995	15,020	7,690	7,330
西所沢1丁目	1,126	2,660	1,312	1,348	小手指町1丁目	1,534	3,973	1,925	2,048
西所沢2丁目	759	1,834	926	908	小手指町2丁目	950	2,293	1,210	1,083
くすのき台1丁目	207	476	262	214	小手指町3丁目	1,982	5,472	2,655	2,817
くすのき台2丁目	359	697	367	330	小手指町4丁目	1,007	2,266	1,205	1,061
くすのき台3丁目	473	1,159	591	568	大字中富	787	2,612	1,331	1,281
星の宮1丁目	490	1,123	590	533	中富南1丁目	115	359	164	195
星の宮2丁目	525	1,324	672	652	中富南2丁目	243	706	339	367
緑町1丁目	884	1,932	942	990	中富南3丁目	413	1,197	623	574
緑町2丁目	708	1,534	774	760	中富南4丁目	497	1,557	789	768
緑町3丁目	1,288	3,040	1,523	1,517	大字下富	1,905	6,022	3,029	2,993
緑町4丁目	1,945	4,754	2,351	2,403	大字神米金	566	1,747	888	859
泉町	639	1,547	808	739	大字北岩岡	652	2,093	1,064	1,029
向陽町	1,152	3,189	1,598	1,591	北中1丁目	202	598	302	296
青葉台	950	2,535	1,277	1,258	北中2丁目	256	798	392	406
桜町	631	1,524	783	741	北中3丁目	819	2,486	1,261	1,225
けやき台1丁目	1,035	2,756	1,400	1,356	北中4丁目	29	92	49	43
けやき台2丁目	565	1,437	753	684	岩岡町	267	820	408	412
弥生町	686	1,632	799	833	所沢新町	365	1,082	534	548
美原町1丁目	500	1,182	609	573	大字坂之下	241	800	419	381
美原町2丁目	650	1,365	747	618	大字城	185	588	303	285

第1表

市町村別・町(丁)字別世帯数及び男女別人口

(合計)

2089 所沢市 (3)	世帯数	総数	男	女	2097 飯能市 (1)	世帯数	総数	男	女
大字本郷	430	1,295	643	652	総数	27,132	81,955	41,031	40,924
大字日比田	132	540	263	277	山手町	432	1,214	601	613
大字亀ヶ谷	111	353	182	171	本町	410	1,106	527	579
大字新郷	19	41	22	19	八幡町	462	1,261	614	647
大字南永井	405	1,279	678	601	新町	500	1,243	622	621
東所沢1丁目	1,012	2,499	1,311	1,188	東町	427	1,054	520	534
東所沢2丁目	1,441	3,960	2,073	1,887	柳町	504	1,249	620	629
東所沢3丁目	1,073	2,940	1,587	1,353	仲町	627	1,640	750	890
東所沢4丁目	328	829	402	427	稲荷町	381	1,014	471	543
東所沢5丁目	579	1,289	703	586	南町	443	1,301	645	656
狭山ヶ丘1丁目	666	1,598	788	810	飯能	646	1,994	1,002	992
狭山ヶ丘2丁目	945	2,607	1,290	1,317	原町	171	494	252	242
若狭1丁目	581	1,744	866	878	久下	65	161	81	80
若狭2丁目	388	957	408	549	中山	975	3,006	1,484	1,522
若狭3丁目	722	2,060	1,018	1,042	久須美	92	331	167	164
若狭4丁目	913	2,602	1,277	1,325	小瀬戸	169	569	277	292
東狭山ヶ丘1丁目	928	2,592	1,298	1,294	大河原	242	831	403	428
東狭山ヶ丘2丁目	1,239	3,679	1,873	1,806	小岩井	331	704	345	359
東狭山ヶ丘3丁目	436	1,212	610	602	永田	258	747	373	374
東狭山ヶ丘4丁目	195	424	186	238	栄町	297	804	404	400
東狭山ヶ丘5丁目	111	255	124	131	緑町	256	705	338	367
東狭山ヶ丘6丁目	451	1,264	628	636	永田台1丁目	154	463	235	228
西狭山ヶ丘1丁目	953	2,650	1,350	1,300	下加治	123	430	216	214
西狭山ヶ丘2丁目	279	814	413	401	小久保	149	469	245	224
和ヶ原1丁目	1,298	3,353	1,701	1,652	宮沢	39	151	77	74
和ヶ原2丁目	450	1,341	667	674	平松	471	1,557	790	767
和ヶ原3丁目	793	2,346	1,184	1,162	川崎	63	226	114	112
林1丁目	228	788	405	383	下川崎	61	250	127	123
林2丁目	215	722	362	360	新光	107	377	186	191
林3丁目	1,229	3,803	1,930	1,873	芦荻場	288	646	271	375
三ヶ島1丁目	309	1,089	567	522	双柳	3,537	10,538	5,397	5,141
三ヶ島2丁目	165	486	246	240	青木	525	1,608	800	808
三ヶ島3丁目	231	831	442	389	中居	226	722	364	358
三ヶ島4丁目	322	971	492	479	岩沢	2,455	7,382	3,745	3,617
三ヶ島5丁目	544	1,743	900	843	笠縫	1,120	3,502	1,783	1,719
糞谷	270	954	488	466	川寺	2,188	6,012	3,057	2,955
堀之内	157	598	311	287	阿須	221	666	356	310
					落合	163	572	289	283
					前ヶ貫	413	1,348	671	677
					矢塚	355	1,056	555	501
					美杉台1丁目	119	406	215	191
					美杉台2丁目	151	476	210	266
					美杉台3丁目	220	757	378	379
					美杉台4丁目	340	1,132	557	575
					美杉台5丁目	427	1,317	666	651
					岩瀬	376	1,249	638	611
					下畑	107	387	194	193
					上畑	86	306	156	150
					苅生	54	176	93	83
					下直竹	142	488	241	247

第1表

市町村別・町(丁)字別世帯数及び男女別人口

(合計)

2097 飯能市 (2)	世帯数	総数	男	女	2101 加須市 (1)	世帯数	総数	男	女
上直竹下分	70	264	130	134	総数	21,779	68,627	34,239	34,388
上直竹上分	30	116	61	55	中央一丁目	237	714	340	374
白子	114	386	196	190	中央二丁目	184	586	294	292
平戸	209	653	316	337	本町	321	954	455	499
虎秀	121	446	221	225	元町	228	625	302	323
井上	176	631	317	314	南町	1,058	3,170	1,592	1,578
長沢	196	649	317	332	富士見町	412	1,179	600	579
原市場	550	1,947	983	964	東栄一丁目	518	1,381	680	701
下赤工	471	1,602	789	813	東栄二丁目	370	1,115	547	568
上赤工	175	609	303	306	久下一丁目	454	1,397	689	708
赤沢	417	1,444	721	723	久下二丁目	393	1,230	622	608
唐竹	309	1,039	508	531	久下三丁目	201	617	307	310
中藤下郷	422	1,429	723	706	久下四丁目	406	1,220	622	598
中藤中郷	173	556	286	270	久下五丁目	455	1,322	692	630
中藤上郷	152	429	234	195	久下六丁目	157	485	243	242
南	79	247	123	124	大字久下	289	936	474	462
坂石町分	215	671	320	351	不動岡一丁目	116	368	179	189
坂石	198	650	309	341	不動岡二丁目	174	589	267	322
吾野	154	513	254	259	不動岡三丁目	309	1,033	525	508
上長沢	17	44	20	24	大字不動岡	228	806	401	405
高山	15	41	20	21	大字下谷	234	873	445	428
北川	157	507	251	256	大字岡古井	177	640	313	327
坂元	66	229	109	120	大門町	423	1,198	583	615
南川	278	776	398	378	諏訪一丁目	302	819	420	399
					諏訪二丁目	118	310	155	155
					向川岸町	212	595	301	294
					睦町一丁目	155	471	242	229
					睦町二丁目	142	427	204	223
					浜町	86	292	153	139
					大字上三俣	265	879	439	440
					大字下三俣	338	1,094	551	543
					大字北小浜	458	1,478	733	745
					大字多門寺	173	640	321	319
					大字北篠崎	162	597	296	301
					土手一丁目	302	778	395	383
					土手二丁目	594	1,636	779	857
					愛宕一丁目	263	831	402	429
					愛宕二丁目	112	316	156	160
					大字礼羽	840	2,511	1,235	1,276
					大字馬内	634	2,068	1,025	1,043
					大字川口	161	636	319	317
					大字南大桑	378	1,345	674	671
					南篠崎一丁目	46	142	82	60
					南篠崎二丁目	225	579	310	269
					大字南篠崎	339	1,208	591	617
					花崎一丁目	519	1,333	680	653
					花崎二丁目	439	1,161	585	576
					花崎三丁目	366	1,033	545	488
					花崎四丁目	411	1,207	636	571
					花崎北一丁目	377	1,170	574	596

第1表

市町村別・町(丁)字別世帯数及び男女別人口

(合計)

2101 加須市 (2)	世帯数	総数	男	女	2119 本庄市 (1)	世帯数	総数	男	女
花崎北二丁目	841	2,617	1,301	1,316	総数	21,086	60,659	30,063	30,596
花崎北三丁目	149	429	207	222	千代田1丁目	188	518	258	260
花崎北四丁目	220	802	398	404	千代田2丁目	272	689	332	357
大字花崎	11	40	23	17	千代田3丁目	87	246	118	128
川口一丁目	264	863	432	431	千代田4丁目	89	242	115	127
川口二丁目	276	899	448	451	若泉1丁目	370	1,039	523	516
川口三丁目	303	821	453	368	若泉2丁目	233	699	332	367
川口四丁目	62	212	113	99	若泉3丁目	283	858	437	421
川口五丁目	38	123	58	65	中央1丁目	183	501	236	265
鳩山町	31	84	45	39	中央2丁目	136	361	165	196
大字水深	298	883	428	455	中央3丁目	97	280	127	153
大字北辻	101	362	187	175	銀座1丁目	239	595	275	320
大字今鉢	48	204	102	102	銀座2丁目	337	795	369	426
大字割目	95	346	174	172	銀座3丁目	192	505	247	258
大字油井ヶ島	95	376	180	196	本庄1丁目	160	393	185	208
大字常泉	68	260	133	127	本庄2丁目	235	634	303	331
大字南小浜	39	172	85	87	本庄3丁目	363	966	477	489
大字下高柳	191	764	378	386	本庄4丁目	187	578	287	291
大字船越	102	361	174	187	東台1丁目	484	1,316	648	668
大字大室	119	423	203	220	東台2丁目	341	939	453	486
大字下樋遣川	269	1,020	496	524	東台3丁目	177	526	266	260
大字上樋遣川	219	836	435	401	東台4丁目	230	590	291	299
大字中樋遣川	153	581	299	282	東台5丁目	111	333	159	174
大字戸川	121	454	230	224	日の出1丁目	316	840	407	433
大字町屋新田	85	349	160	189	日の出2丁目	484	1,378	677	701
大字志多見	452	1,550	751	799	日の出3丁目	353	996	485	511
大字平永	208	657	299	358	日の出4丁目	400	1,170	592	578
大字阿良川	215	805	385	420	南1丁目	117	264	140	124
大字串作	235	802	399	403	南2丁目	216	560	263	297
大字大越	568	2,081	1,045	1,036	前原1丁目	419	1,096	525	571
大字外野	142	457	243	214	前原2丁目	344	910	452	458
					柏1丁目	410	1,036	522	514
					柏2丁目	142	429	205	224
					栄1丁目	208	550	284	266
					栄2丁目	489	1,365	706	659
					栄3丁目	192	542	257	285
					小島南1丁目	274	664	334	330
					小島南2丁目	217	608	313	295
					小島南3丁目	517	1,346	712	634
					小島1丁目	501	1,465	713	752
					小島2丁目	360	1,102	545	557
					小島3丁目	233	699	354	345
					小島4丁目	145	455	218	237
					小島5丁目	211	405	172	233
					小島6丁目	196	538	259	279
					寿1丁目	162	457	227	230
					寿2丁目	297	828	431	397
					寿3丁目	113	322	162	160
					照若町	5	18	11	7
					台町	59	214	111	103

第1表

市町村別・町(丁)字別世帯数及び男女別人口

(合計)

2119 本庄市 (2)	世帯数	総数	男	女	2119 本庄市 (3)	世帯数	総数	男	女
諏訪町	9	25	11	14	共栄	34	109	55	54
朝日町	627	1,512	782	730					
本町	29	88	48	40					
駅南1丁目	270	732	340	392					
駅南2丁目	352	849	430	419					
けや木1丁目	291	707	369	338					
けや木2丁目	100	279	145	134					
けや木3丁目	240	593	306	287					
見福1丁目	363	1,041	521	520					
見福2丁目	321	848	434	414					
見福3丁目	144	381	176	205					
見福4丁目	79	227	110	117					
見福5丁目	112	283	148	135					
緑1丁目	145	354	180	174					
緑2丁目	86	279	128	151					
緑3丁目	112	353	175	178					
鶴森	53	226	115	111					
傍示堂	124	492	247	245					
牧西	250	900	440	460					
小和瀬	241	673	311	362					
宮戸	104	442	212	230					
堀田	144	526	262	264					
滝瀬	74	302	157	145					
仁手	196	680	348	332					
下仁手	49	170	87	83					
久々宇	126	460	239	221					
田中	155	462	232	230					
上仁手	62	183	91	92					
都島	69	222	111	111					
山玉堂	163	541	277	264					
沼和田	250	937	455	482					
小島	9	26	14	12					
小島(万年寺)	323	1,061	519	542					
下野堂	356	1,066	527	539					
杉山	23	64	29	35					
新井	59	225	116	109					
新井(三友)	50	187	95	92					
北堀(本田)	96	388	197	191					
北堀(新田原)	90	322	154	168					
北堀(久下塚)	60	217	109	108					
北堀(笠ヶ谷戸)	15	45	21	24					
北堀(住宅団地)	501	1,663	846	817					
栗崎	182	541	264	277					
西五十子	329	1,005	512	493					
東五十子	124	460	234	226					
東富田	57	215	100	115					
西富田	507	1,625	809	816					
四方田	193	561	272	289					
今井(東今井)	183	622	311	311					
今井(西今井)	181	630	312	318					

第 1 表

市町村別・町(丁)字別世帯数及び男女別人口

(合計)

2127 東松山市 (1)	世帯数	総数	男	女	2127 東松山市 (2)	世帯数	総数	男	女
総数	30,600	91,713	46,620	45,093	元宿 2丁目	682	1,404	783	621
本町1丁目	215	638	306	332	大黒部	28	88	49	39
本町2丁目	343	908	433	475	桜山台	470	1,670	827	843
神明町1丁目	392	1,068	529	539	白山台	321	1,098	546	552
神明町2丁目	519	1,213	646	567	旗立台	328	1,169	590	579
箭弓町1丁目	322	784	391	393	松風台	712	2,471	1,233	1,238
箭弓町2丁目	580	1,324	700	624	美土里町	655	1,659	906	753
箭弓町3丁目	285	800	378	422	和泉町	517	1,358	711	647
材木町	419	1,139	563	576	幸町	796	2,000	1,026	974
松葉町1丁目	323	910	431	479	上野本	522	1,856	942	914
松葉町2丁目	544	1,564	775	789	下青鳥	158	594	295	299
松葉町3丁目	632	1,603	864	739	上押垂	38	153	84	69
松葉町4丁目	508	1,424	743	681	下押垂	62	202	104	98
日吉町	509	1,270	671	599	今泉	155	558	289	269
加美町	485	1,434	750	684	古凍	333	1,184	585	599
松本町1丁目	343	1,077	527	550	柏崎	388	1,294	644	650
松本町2丁目	298	752	385	367	若松町1丁目	371	1,105	555	550
松山	916	2,837	1,430	1,407	若松町2丁目	593	1,626	870	756
東平	1,765	5,696	2,836	2,860	下野本	483	1,702	850	852
野田	501	1,625	822	803					
松山町1丁目	477	1,345	649	696					
松山町2丁目	442	1,357	698	659					
松山町3丁目	311	942	463	479					
市ノ川	367	1,124	580	544					
御茶山町	441	1,181	612	569					
六反町	300	787	404	383					
六軒町	493	1,204	656	548					
五領町	942	3,050	1,539	1,511					
新宿町	478	1,304	676	628					
山崎町	341	969	492	477					
沢口町	504	1,342	697	645					
殿山町	642	2,193	1,044	1,149					
小松原町	259	623	324	299					
大谷	1,006	3,505	1,776	1,729					
岡	303	1,016	510	506					
下唐子	424	1,498	750	748					
石橋	1,232	4,274	2,133	2,141					
葛袋	106	408	199	209					
神戸	199	768	377	391					
上唐子	616	2,036	1,025	1,011					
新郷	91	317	159	158					
高坂	670	1,953	1,002	951					
早俣	76	291	140	151					
正代	225	800	401	399					
宮鼻	163	545	269	276					
毛塚	289	952	478	474					
田木	158	581	295	286					
岩殿	382	1,265	700	565					
西本宿	545	1,648	850	798					
元宿1丁目	607	1,178	653	525					

第 1 表

市町村別・町(丁)字別世帯数及び男女別人口

(合計)

2135 岩槻市 (1)	世帯数	総数	男	女	2135 岩槻市 (2)	世帯数	総数	男	女
総数	37,312	110,706	56,071	54,635	大字大森	31	136	70	66
大字岩槻	1,986	5,448	2,748	2,700	大字加倉	138	289	149	140
本丸1丁目	554	1,624	797	827	大字横根	164	561	298	263
本丸2丁目	329	1,069	540	529	大字真福寺	91	337	172	165
本丸3丁目	430	1,350	659	691	大字柏崎	240	804	416	388
本丸4丁目	327	1,159	570	589	大字浮谷	424	1,323	694	629
太田1丁目	314	945	468	477	大字谷下	55	179	94	85
太田2丁目	251	783	381	402	加倉1丁目	566	1,477	755	722
太田3丁目	42	122	66	56	加倉2丁目	341	1,026	501	525
城町1丁目	307	888	427	461	加倉3丁目	41	92	52	40
城町2丁目	250	783	416	367	加倉4丁目	454	1,349	695	654
府内1丁目	155	431	214	217	加倉5丁目	398	1,270	650	620
府内2丁目	476	1,541	808	733	原町	329	940	493	447
府内3丁目	49	63	55	8	大字飯塚	561	1,803	932	871
府内4丁目	125	403	206	197	大字黒谷	635	2,036	1,030	1,006
城南1丁目	367	1,097	568	529	大字世久保	309	1,001	514	487
城南2丁目	232	653	337	316	大字世久保新田	167	594	308	286
城南3丁目	190	591	304	287	大字南下新井	380	1,258	622	636
城南4丁目	378	1,068	549	519	大字村岡	91	306	169	137
城南5丁目	342	1,081	578	503	大字尾ヶ崎	222	831	433	398
並木1丁目	712	2,085	1,053	1,032	大字尾ヶ崎新田	53	220	110	110
並木2丁目	550	1,820	912	908	大字釣上	248	876	445	431
本町1丁目	321	865	447	418	大字釣上新田	469	1,524	770	754
本町2丁目	417	1,081	497	584	大字野孫	80	329	178	151
本町3丁目	289	814	405	409	大字高菅根	156	582	303	279
本町4丁目	363	1,069	523	546	大字末田	599	1,903	992	911
本町5丁目	297	835	426	409	大字慈恩寺	341	1,135	578	557
本町6丁目	280	820	388	432	大字小薮	1,226	3,856	1,972	1,884
仲町1丁目	552	1,628	812	816	大字徳力	806	2,379	1,221	1,158
仲町2丁目	458	1,315	638	677	大字表慈恩寺	605	1,995	1,009	986
東町1丁目	509	1,438	720	718	大字南辻	95	304	147	157
東町2丁目	298	802	415	387	大字上野	191	609	307	302
西町1丁目	351	881	442	439	大字古ヶ場	262	707	353	354
西町2丁目	183	502	253	249	大字相野原	55	177	82	95
西町3丁目	380	977	478	499	大字裏慈恩寺	731	2,187	1,153	1,034
西町4丁目	567	1,541	789	752	大字鹿室	674	1,646	893	753
西町5丁目	585	1,530	747	783	上野1丁目	322	1,016	537	479
愛宕町	421	1,172	588	584	上野2丁目	145	369	183	186
日の出町	547	1,558	778	780	上野3丁目	50	131	77	54
美幸町	546	1,529	756	773	上野4丁目	15	48	27	21
宮町1丁目	300	808	397	411	上野6丁目	68	227	116	111
宮町2丁目	760	2,289	1,179	1,110	古ヶ場1丁目	7	17	10	7
大字南平野	396	1,266	645	621	古ヶ場2丁目	16	49	27	22
大字長宮	198	628	329	299	大字掛	304	1,016	527	489
大字大野島	89	371	191	180	大字金重	396	1,279	631	648
大字増長	98	368	172	196	大字本宿	275	878	433	445
大字大口	115	441	216	225	大字箕輪	91	313	162	151
大字大谷	94	345	182	163	大字平林寺	500	1,608	819	789
大字大戸	203	695	363	332	大字馬込	379	1,155	574	581
大字新方須賀	86	319	161	158	上里1丁目	226	657	329	328

第 1 表

市町村別・町(丁)字別世帯数及び男女別人口

(合 計)

2135 岩槻市 (3)	世帯数	総数	男	女	2143 春日部市 (1)	世帯数	総数	男	女
上里2丁目	271	787	385	402	総数	70,201	203,081	102,119	100,962
諏訪1丁目	227	632	315	317	粕壁	1,329	3,597	1,811	1,786
諏訪2丁目	144	408	208	200	粕壁1丁目	60	212	96	116
諏訪3丁目	1,232	3,188	1,526	1,662	粕壁2丁目	202	547	264	283
諏訪4丁目	441	1,202	581	621	粕壁3丁目	309	878	446	432
諏訪5丁目	165	453	239	214	粕壁4丁目	127	336	166	170
東岩槻1丁目	210	530	277	253	中央1丁目	772	1,601	798	803
東岩槻2丁目	148	314	141	173	中央2丁目	675	1,555	828	727
東岩槻3丁目	213	586	300	286	中央3丁目	697	1,887	965	922
東岩槻4丁目	572	1,386	706	680	中央4丁目	156	373	194	179
東岩槻5丁目	362	920	481	439	中央5丁目	467	1,121	560	561
東岩槻6丁目	236	605	307	298	中央6丁目	192	413	209	204
					中央7丁目	375	1,030	500	530
					中央8丁目	311	929	462	467
					浜川戸1丁目	274	711	355	356
					浜川戸2丁目	170	425	212	213
					粕壁東1丁目	441	1,271	604	667
					粕壁東2丁目	235	652	316	336
					粕壁東3丁目	569	1,489	770	719
					粕壁東4丁目	540	1,559	747	812
					粕壁東5丁目	686	2,043	1,022	1,021
					粕壁東6丁目	493	1,457	732	725
					緑町1丁目	513	1,540	796	744
					緑町2丁目	696	2,146	1,097	1,049
					緑町3丁目	469	1,444	721	723
					緑町4丁目	597	1,849	929	920
					緑町5丁目	159	466	237	229
					緑町6丁目	1,195	3,214	1,624	1,590
					南1丁目	562	1,443	742	701
					南2丁目	356	1,033	510	523
					南3丁目	956	2,742	1,401	1,341
					南4丁目	1,140	3,165	1,585	1,580
					南5丁目	419	1,250	628	622
					八木崎町	149	369	200	169
					梅田1丁目	352	916	453	463
					梅田2丁目	159	408	218	190
					梅田3丁目	196	550	282	268
					梅田本町1丁目	125	289	149	140
					梅田本町2丁目	311	822	430	392
					内牧	1,274	4,069	2,086	1,983
					南栄町	40	75	49	26
					栄町1丁目	734	2,089	1,063	1,026
					栄町2丁目	440	1,285	654	631
					栄町3丁目	509	1,603	808	795
					八丁目	1,280	3,742	1,893	1,849
					小淵	3,149	9,315	4,740	4,575
					不動院野	280	998	498	500
					榎籠	377	1,303	661	642
					牛島	1,436	4,359	2,198	2,161
					榎塚	458	1,482	741	741

第 1 表

市町村別・町(丁)字別世帯数及び男女別人口

(合 計)

2143 春日部市 (2)	世帯数	総数	男	女	2143 春日部市 (3)	世帯数	総数	男	女
新川	79	260	111	149	道口蛭田	687	1,878	939	939
赤沼	458	1,647	835	812	上蛭田	1,695	4,701	2,312	2,389
桃子口	266	1,010	513	497	道順川戸	129	401	202	199
藤塚	3,571	11,121	5,523	5,598	南中曾根	1,489	4,521	2,260	2,261
六軒町	748	2,391	1,227	1,164	新方袋	497	1,514	765	749
本田町1丁目	186	568	281	287	谷原1丁目	653	1,800	907	893
本田町2丁目	328	979	509	470	谷原2丁目	502	1,399	691	708
豊野町1丁目	328	1,089	565	524	谷原3丁目	285	778	405	373
豊野町2丁目	4	4	4	-	大沼1丁目	257	842	425	417
千間1丁目	300	820	408	412	大沼2丁目	306	987	495	492
備後西1丁目	512	1,437	703	734	大沼3丁目	498	1,597	781	816
備後西2丁目	507	1,580	797	783	大沼4丁目	373	1,115	587	528
備後西3丁目	508	1,414	733	681	大沼5丁目	440	1,402	695	707
備後西4丁目	325	935	470	465	大沼6丁目	391	1,225	601	624
備後西5丁目	176	536	262	274	大沼7丁目	133	398	197	201
備後東1丁目	815	2,119	1,056	1,063	豊町1丁目	389	1,188	589	599
備後東2丁目	958	2,832	1,393	1,439	豊町2丁目	522	1,520	759	761
備後東3丁目	515	1,529	785	744	豊町3丁目	255	895	443	452
備後東4丁目	84	276	145	131	豊町4丁目	109	276	151	125
備後東5丁目	44	158	83	75	豊町5丁目	629	1,993	1,010	983
備後東6丁目	447	1,133	583	550	豊町6丁目	429	1,405	695	710
備後東7丁目	865	2,573	1,276	1,297					
備後東8丁目	657	1,934	927	1,007					
一ノ割	188	576	296	280					
一ノ割1丁目	1,080	2,617	1,320	1,297					
一ノ割2丁目	464	1,217	607	610					
一ノ割3丁目	452	1,353	682	671					
一ノ割4丁目	550	1,533	785	748					
中野	522	1,671	836	835					
薄谷	183	627	313	314					
大場	2,166	6,212	3,148	3,064					
大畑	883	2,319	1,173	1,146					
大枝	2,521	7,177	3,660	3,517					
増田新田	393	1,203	601	602					
武里団地1街区	1,378	3,687	1,844	1,843					
武里団地2街区	95	278	147	131					
武里団地3街区	1,018	2,638	1,306	1,332					
武里団地4街区	416	1,094	541	553					
武里団地5街区	514	1,268	627	641					
武里団地6街区	1,169	3,143	1,560	1,583					
武里団地7街区	98	251	115	136					
武里団地8街区	791	2,067	1,000	1,067					
武里団地9街区	576	1,595	785	810					
谷原新田	171	584	293	291					
上大増新田	88	316	152	164					
下大増新田	48	183	88	95					
増富	1,885	5,892	2,981	2,911					
増戸	267	832	435	397					
下蛭田	1,012	3,099	1,566	1,533					
花積	513	1,417	710	707					

第1表

市町村別・町(丁)字別世帯数及び男女別人口

(合計)

2151 狭山市 (1)					2160 羽生市 (1)				
世帯数	総数	男	女	世帯数	総数	男	女		
総数	57,976	162,998	83,501	79,497	総数	17,281	57,051	28,554	28,497
沢	79	276	135	141	中央1丁目	261	734	336	398
狭山	1,059	2,953	1,545	1,408	中央2丁目	201	556	254	302
入間川1丁目	1,052	2,734	1,404	1,330	中央3丁目	108	338	170	168
入間川2丁目	1,785	4,631	2,355	2,276	中央4丁目	161	486	236	250
入間川3丁目	694	1,767	900	867	中央5丁目	218	687	341	346
入間川4丁目	810	2,245	1,126	1,119	南1丁目	87	250	118	132
入間川	1,769	5,655	2,831	2,824	南2丁目	416	1,112	565	547
麴ノ木	1,748	5,042	2,528	2,514	南3丁目	120	389	191	198
稲荷山1丁目	70	137	81	56	南4丁目	105	309	156	153
稲荷山2丁目	1,794	1,794	1,652	142	南5丁目	475	1,358	682	676
瓶園	1,074	2,741	1,362	1,379	南6丁目	174	520	279	241
中央1丁目	653	1,951	972	979	南7丁目	204	598	310	288
中央2丁目	563	1,835	902	933	南8丁目	271	780	396	384
中央3丁目	760	2,427	1,189	1,238	西1丁目	188	572	272	300
中央4丁目	651	2,013	991	1,022	西2丁目	123	303	153	150
富士見1丁目	1,709	4,083	2,111	1,972	西3丁目	334	898	463	435
富士見2丁目	1,528	4,418	2,261	2,157	西4丁目	323	920	451	469
大字北入曾	4,804	14,303	7,249	7,054	西5丁目	325	947	488	459
大字南入曾	2,899	8,365	4,261	4,104	北1丁目	240	737	361	376
大字水野	5,567	16,380	8,201	8,179	北2丁目	202	632	318	314
大字堀兼	899	3,175	1,593	1,582	北3丁目	297	976	481	495
大字上赤坂	191	667	355	312	東1丁目	122	343	176	167
大字中新田	117	423	198	225	東2丁目	198	563	286	277
大字青柳	1,714	5,049	2,518	2,531	東3丁目	633	1,942	985	957
大字加佐志	199	651	330	321	東4丁目	225	709	352	357
大字東三ツ木	2,542	6,141	3,295	2,846	東5丁目	329	789	379	410
大字上奥富	975	2,663	1,450	1,213	東6丁目	290	766	402	364
大字下奥富	1,138	3,641	1,873	1,768	東7丁目	272	798	403	395
大字柏原新田	9	40	17	23	東8丁目	309	955	471	484
柏原	3,942	12,527	6,178	6,349	東9丁目	110	377	183	194
大字上広瀬	4,319	13,249	6,655	6,594	大字羽生	347	993	522	471
大字下広瀬	424	1,329	665	664	大字上羽生	3	12	6	6
大字根岸	616	1,831	932	899	大沼1丁目	-	-	-	-
大字世井	1,987	6,328	3,246	3,082	大沼2丁目	5	5	4	1
新狭山1丁目	21	35	22	13	大字下新郷	358	1,238	627	611
新狭山2丁目	2,147	4,313	2,423	1,890	大字下新田	112	420	211	209
新狭山3丁目	415	895	499	396	大字上新郷	1,200	4,066	2,016	2,050
狭山台1丁目	1,182	3,282	1,654	1,628	大字下川崎	177	668	337	331
狭山台2丁目	1,457	4,106	2,055	2,051	大字上川崎	61	214	117	97
狭山台3丁目	1,799	4,392	2,233	2,159	大字須影	625	2,092	1,043	1,049
狭山台4丁目	815	2,511	1,254	1,257	大字砂山	161	827	443	384
					大字加羽ヶ崎	94	395	195	200
					大字秀安	83	353	167	186
					大字下羽生	129	449	226	223
					大字上岩瀬	501	1,783	905	878
					大字中岩瀬	178	616	313	303
					大字下岩瀬	274	982	495	487
					大字小松	193	678	333	345
					大字桑崎	180	653	323	330

第1表

市町村別・町(丁)字別世帯数及び男女別人口

(合計)

2160 羽生市 (2)					2178 鴻巣市 (1)				
世帯数	総数	男	女	世帯数	総数	男	女		
小松台1丁目	-	-	-	総数	26,542	82,109	41,264	40,845	
小松台2丁目	1	1	1	人形1丁目	411	1,318	653	665	
大字上川俣	164	602	305	人形2丁目	446	1,312	690	622	
大字稲子	201	751	381	人形3丁目	242	785	392	393	
大字本川俣	328	1,136	574	人形4丁目	371	1,156	557	599	
大字小須賀	109	376	191	本町1丁目	143	416	207	209	
大字今泉	266	967	495	本町2丁目	187	531	268	263	
大字猪戸	236	847	414	本町3丁目	264	708	337	371	
大字藤井上組	567	1,903	978	本町4丁目	139	418	215	203	
大字藤井下組	220	817	413	本町5丁目	219	641	318	323	
大字尾崎	96	372	192	本町6丁目	86	248	110	138	
大字北袋	173	588	295	本町7丁目	299	912	457	455	
大字上手子林	419	1,489	734	本町8丁目	314	925	458	467	
大字下手子林	397	1,478	711	本宮町	131	389	190	199	
大字中手子林	183	748	379	雷電1丁目	273	730	365	365	
大字神戸	458	1,500	746	雷電2丁目	129	318	158	160	
大字町屋	98	379	186	加美1丁目	131	381	190	191	
大字北萩島	80	295	153	加美2丁目	388	1,088	557	531	
大字三田ヶ谷	284	1,095	540	加美3丁目	129	378	196	182	
大字弥勒	254	989	483	宮地1丁目	92	252	133	119	
大字喜右衛門新田	144	546	288	宮地2丁目	209	629	321	308	
大字与兵衛新田	47	187	90	宮地3丁目	162	470	252	218	
大字日野手新田	13	54	27	宮地4丁目	210	582	298	284	
大字上村君	156	632	310	宮地5丁目	225	665	336	329	
大字下村君	167	697	326	東1丁目	271	832	416	416	
大字堤	78	322	155	東2丁目	78	193	99	94	
大字名	67	215	112	東3丁目	158	475	229	246	
大字常木	73	277	134	東4丁目	52	149	73	76	
				天神1丁目	124	371	176	195	
				天神2丁目	194	554	274	280	
				天神3丁目	137	466	226	240	
				天神4丁目	115	344	174	170	
				天神5丁目	170	448	234	214	
				富士見町	175	499	262	237	
				大字鴻巣	336	1,119	560	559	
				大字上生出塚	2	6	2	4	
				中央	290	984	490	494	
				ひばり野1丁目	294	1,052	532	520	
				ひばり野2丁目	239	884	436	448	
				生出塚1丁目	272	908	433	475	
				生出塚2丁目	363	1,143	543	600	
				大字箕田	2,210	6,721	3,405	3,316	
				大字中井	171	591	287	304	
				大字三ツ木	308	888	457	431	
				大字川面	86	326	154	172	
				大字寺谷	124	466	239	227	
				大字市ノ縄	37	150	74	76	
				大字八幡田	278	858	433	425	
				神明1丁目	207	611	308	303	
				神明2丁目	279	880	442	438	

第1表

市町村別・町(丁)字別世帯数及び男女別人口

(合計)

2178 鴻巣市 (2)	世帯数	総数	男	女	2186 深谷市 (1)	世帯数	総数	男	女
神明3丁目	351	1,025	513	512	総数	33,160	102,041	51,271	50,770
稲荷町	278	783	381	402	大字深谷	35	118	53	65
赤見台1丁目	406	1,109	546	563	大字深谷字町端	7	15	8	7
赤見台2丁目	1,228	3,935	1,967	1,968	大字深谷字西原	2	7	3	4
赤見台3丁目	564	1,987	968	1,019	大字西島	223	736	360	376
赤見台4丁目	228	735	361	374	緑ヶ丘	804	2,144	1,066	1,078
栄町	369	862	431	431	大字田谷	473	1,439	730	709
大字大間	674	1,766	889	877	大字東大沼	605	1,798	881	917
大字北中野	70	247	120	127	大字西大沼	664	2,126	1,058	1,068
大字登戸	514	1,612	785	827	大字曲田	231	787	404	383
大字宮前	1,363	4,006	2,100	1,906	大字萱場	441	1,390	719	671
大字榎田	378	1,411	723	688	見晴町	180	474	219	255
大間1丁目	242	658	339	319	大字宿根	947	3,040	1,543	1,497
大間2丁目	359	1,168	591	577	大字伊勢方	35	162	77	85
大間3丁目	281	813	415	398	寿町	174	423	224	199
堤町	253	813	415	398	大字人見	981	3,066	1,490	1,576
緑町	240	754	371	383	大字柏合	278	1,050	500	550
幸町	61	196	108	88	大字榎合	234	877	441	436
大字原馬室	706	2,318	1,171	1,147	大字御引	243	879	452	427
大字滝馬室	769	2,456	1,227	1,229	大字大谷	506	1,988	978	1,010
逆川1丁目	329	915	452	463	大字城	266	920	469	451
逆川2丁目	110	286	147	139	大字折之口	559	1,961	977	984
小松1丁目	237	737	353	384	大字上野台	4,449	12,971	6,455	6,516
小松2丁目	60	238	128	110	秋元町	367	971	537	434
小松3丁目	238	702	344	358	桜ヶ丘	242	617	322	295
小松4丁目	401	1,081	557	524	大字東方	2,802	8,320	4,244	4,076
松原1丁目	550	1,741	887	854	大字原郷	1,107	3,554	1,802	1,752
松原2丁目	226	704	356	348	大字園済寺	854	2,175	1,092	1,083
松原3丁目	338	1,105	563	542	大字本田ヶ谷	40	147	72	75
松原4丁目	404	1,195	595	600	幡羅町1丁目	88	218	119	99
氷川町	396	1,228	632	596	常盤町	1,005	2,397	1,314	1,083
大字笠原	527	1,980	999	981	大字明戸	247	984	466	518
大字郷地	236	948	502	446	大字宮ヶ谷戸	57	217	109	108
大字安養寺	115	401	198	203	大字上増田	140	489	240	249
大字常光	160	658	343	315	大字蓮沼	317	1,121	565	556
大字下谷	306	1,001	501	500	大字藤野木	114	178	67	111
大字上谷	359	1,188	576	612	大字堀米	75	288	142	146
大字西中曾根	46	177	94	83	大字江原	163	476	225	251
					大字石塚	113	439	214	225
					大字沼尻	61	257	117	140
					大字新井	363	1,235	607	628
					大字上敷免	157	625	304	321
					大字高畑	175	733	383	350
					大字内ヶ島	164	617	316	301
					大字矢島	205	830	423	407
					大字大塚島	44	167	80	87
					大字起会	73	261	126	135
					大字谷之	23	88	47	41
					大字戸森	140	551	268	283
					大字新戒	411	1,668	843	825

第1表

市町村別・町(丁)字別世帯数及び男女別人口

(合計)

2186 深谷市 (2)	世帯数	総数	男	女	2194 上尾市 (1)	世帯数	総数	男	女
大字高島	217	849	434	415	総数	72,754	209,508	106,089	103,419
大字成塚	171	652	324	328	緑丘一丁目	537	1,404	708	696
大字血洗島	150	540	270	270	緑丘二丁目	599	1,643	849	794
大字南阿賀野	72	282	151	131	緑丘三丁目	350	888	452	436
大字北阿賀野	53	210	109	101	緑丘四丁目	301	877	440	437
大字横瀬	215	867	453	414	緑丘五丁目	378	1,079	533	546
大字町田	137	505	257	248	上町一丁目	431	1,189	591	598
大字上手計	135	498	249	249	上町二丁目	591	1,558	802	756
大字下手計	369	1,388	667	721	宮本町	261	663	333	330
大字大塚	60	232	117	115	仲町一丁目	510	1,373	691	682
大字中瀬	485	1,724	849	875	仲町二丁目	480	1,174	595	579
田所町	370	987	478	509	愛宕一丁目	882	2,235	1,150	1,085
深谷町	269	692	330	362	愛宕二丁目	873	2,321	1,196	1,125
仲町	193	541	257	284	愛宕三丁目	496	1,319	688	631
本住町	300	808	391	417	栄町	629	1,464	804	660
稲荷町1丁目	439	1,241	604	637	日の出一丁目	234	654	346	308
稲荷町2丁目	166	468	231	237	日の出二丁目	16	52	26	26
稲荷町3丁目	100	305	147	158	日の出三丁目	63	237	122	115
東方町1丁目	261	722	361	361	東町一丁目	459	1,327	711	616
東方町2丁目	290	807	409	398	東町二丁目	356	1,044	533	511
東方町3丁目	271	782	394	388	東町三丁目	128	383	204	179
東方町4丁目	306	843	431	412	本町一丁目	268	720	360	360
東方町5丁目	237	684	359	325	本町二丁目	492	1,294	661	633
園済寺町	170	468	227	241	本町三丁目	387	1,017	522	495
天神町	244	744	356	388	本町四丁目	528	1,414	696	718
上柴町東1丁目	310	897	463	434	本町五丁目	420	1,213	611	602
上柴町東2丁目	207	562	289	273	本町六丁目	405	1,260	621	639
上柴町東3丁目	182	558	293	265	春日一丁目	769	2,085	1,023	1,062
上柴町東4丁目	134	419	213	206	春日二丁目	349	1,017	523	494
上柴町東5丁目	332	1,014	522	492	柏座一丁目	747	1,893	954	939
上柴町東6丁目	152	458	242	216	柏座二丁目	438	1,153	567	586
上柴町東7丁目	389	1,239	655	584	柏座三丁目	904	2,592	1,259	1,333
上柴町西1丁目	480	1,334	662	672	柏座四丁目	565	1,498	746	752
上柴町西2丁目	320	885	472	413	谷津一丁目	324	866	446	420
上柴町西3丁目	327	891	457	434	谷津二丁目	798	2,260	1,109	1,151
上柴町西4丁目	306	903	460	443	富士見一丁目	624	1,602	816	786
上柴町西5丁目	427	1,333	674	659	富士見二丁目	745	2,012	944	1,068
上柴町西6丁目	218	622	315	307	原新町	302	746	348	398
上柴町西7丁目	218	656	339	317	大字上尾宿	100	341	179	162
稲荷町北	188	626	325	301	大字上尾村	2,118	6,449	3,221	3,228
西島町1丁目	277	668	346	322	大字上尾下	612	1,822	929	893
西島町2丁目	126	328	151	177	大字平方	1,537	4,957	2,447	2,510
西島町3丁目	163	438	199	239	大字上野	860	2,425	1,192	1,233
西島町4丁目	71	207	99	108	大字平方領々家	424	1,143	535	608
西島町5丁目	221	593	290	303	大字上野本郷	124	374	202	172
栄町	364	1,018	519	499	大字西貝塚	42	146	74	72
萱場	184	559	280	279	大字原市	7,006	19,996	10,191	9,805
					大字瓦珠	5,220	14,881	7,598	7,283
					五番町	277	790	395	395
					中妻一丁目	308	853	448	405

第1表

市町村別・町(丁)字別世帯数及び男女別人口

(合計)

2194 上尾市 (2)	世帯数	総数	男	女	2194 上尾市 (3)	世帯数	総数	男	女
中妻二丁目	129	343	186	157	大字地頭方	567	1,644	869	775
中妻三丁目	303	857	443	414	大字老丁目	708	2,311	1,182	1,129
中妻四丁目	405	1,212	643	569	大字今泉	1,100	3,253	1,638	1,615
中妻五丁目	499	1,590	813	777	今泉一丁目	356	961	490	471
浅間台一丁目	294	771	392	379	大字向山	1,615	4,921	2,487	2,434
浅間台二丁目	384	1,005	479	526	大字大谷本郷	1,190	3,298	1,810	1,488
浅間台三丁目	681	1,900	977	923	大字堤崎	82	249	132	117
浅間台四丁目	499	1,436	737	699	大字中新井	391	1,252	641	611
井財一丁目	399	1,167	587	580	大字戸崎	255	811	423	388
井財二丁目	491	1,358	666	692	大字川	608	1,758	889	869
井戸水一丁目	352	1,122	564	558	西宮下一丁目	312	849	442	407
井戸水二丁目	565	1,663	825	838	西宮下二丁目	489	1,372	667	705
井戸水三丁目	288	819	424	395	西宮下三丁目	346	1,035	525	510
井戸水四丁目	374	1,192	608	584	西宮下四丁目	424	1,229	641	588
泉台一丁目	270	899	476	423	原市中三丁目	116	293	129	164
泉台二丁目	292	829	439	390					
泉台三丁目	319	941	504	437					
大字小泉	2,216	6,892	3,456	3,436					
小泉一丁目	71	240	122	118					
藤波一丁目	60	217	114	103					
藤波二丁目	201	647	344	303					
藤波三丁目	113	407	207	200					
藤波四丁目	31	115	57	58					
大字小敷谷	7,902	22,106	11,036	11,070					
大字群吉	740	2,423	1,233	1,190					
大字領家	446	1,317	688	649					
中分一丁目	368	1,204	599	605					
中分二丁目	120	400	198	202					
中分三丁目	28	124	64	60					
中分四丁目	8	21	10	11					
中分五丁目	27	92	47	45					
中分六丁目	37	113	63	50					
大字上	4,418	13,037	6,587	6,450					
大字久保	560	1,673	823	850					
大字西門前	550	1,752	883	869					
大字南	477	1,482	754	728					
大字菅谷	207	625	327	298					
菅谷一丁目	57	172	89	83					
菅谷二丁目	42	155	84	71					
菅谷三丁目	81	235	129	106					
菅谷四丁目	43	148	69	79					
菅谷五丁目	50	161	80	81					
菅谷六丁目	93	282	151	131					
須ヶ谷一丁目	107	310	159	151					
須ヶ谷二丁目	37	128	60	68					
須ヶ谷三丁目	8	28	12	16					
大字平塚	1,531	4,685	2,423	2,262					
平塚一丁目	87	277	131	146					
平塚二丁目	157	509	256	253					
錦町	511	1,488	735	753					

第1表

市町村別・町(丁)字別世帯数及び男女別人口

(合計)

2208 与野市 (1)	世帯数	総数	男	女	2208 与野市 (2)	世帯数	総数	男	女
総数	32,771	82,537	42,172	40,365	本町西6丁目	90	232	123	109
大字上落合	4,737	11,805	5,953	5,852	本町東1丁目	443	1,145	577	568
上落合2丁目	622	1,603	771	832	本町東2丁目	502	1,154	570	584
大字下落合	649	1,482	714	768	本町東3丁目	447	1,080	549	531
下落合2丁目	670	1,588	791	797	本町東4丁目	650	1,658	832	826
下落合3丁目	772	1,844	888	956	本町東5丁目	754	1,795	946	849
下落合4丁目	652	1,471	778	693	本町東6丁目	493	1,153	610	543
下落合5丁目	697	1,651	888	763	本町東7丁目	596	1,563	812	751
下落合6丁目	699	1,519	791	728	新中里1丁目	822	2,276	1,187	1,089
下落合7丁目	591	1,357	693	664	新中里2丁目	644	1,538	766	772
鈴谷1丁目	71	200	100	100	新中里3丁目	643	1,599	800	799
鈴谷2丁目	288	676	369	307	新中里4丁目	899	2,522	1,291	1,231
鈴谷3丁目	525	1,263	660	603	新中里5丁目	655	1,433	754	679
鈴谷4丁目	894	2,403	1,203	1,200					
鈴谷5丁目	480	967	581	386					
鈴谷6丁目	541	1,388	739	649					
鈴谷7丁目	1,037	2,925	1,470	1,455					
鈴谷8丁目	405	1,044	558	486					
鈴谷9丁目	213	460	241	219					
大戸1丁目	665	1,667	862	805					
大戸2丁目	317	829	421	408					
大戸3丁目	425	1,122	559	563					
大戸4丁目	617	1,372	709	663					
大戸5丁目	829	2,018	992	1,026					
大戸6丁目	615	1,532	768	764					
八王子1丁目	30	84	43	41					
八王子2丁目	272	870	423	447					
八王子3丁目	555	1,573	846	727					
八王子4丁目	207	595	297	298					
八王子5丁目	731	2,374	1,186	1,188					
上峰1丁目	661	1,664	864	800					
上峰2丁目	609	1,470	748	722					
上峰3丁目	515	1,272	686	586					
上峰4丁目	354	882	458	424					
円阿弥1丁目	17	59	31	28					
円阿弥2丁目	110	327	168	159					
円阿弥3丁目	106	287	141	146					
円阿弥4丁目	280	829	445	384					
円阿弥5丁目	161	432	222	210					
円阿弥6丁目	51	138	66	72					
円阿弥7丁目	172	417	210	207					
桜丘1丁目	427	1,254	607	647					
桜丘2丁目	241	688	354	334					
本町西1丁目	432	1,051	560	491					
本町西2丁目	330	880	425	455					
本町西3丁目	463	1,174	580	594					
本町西4丁目	373	819	460	359					
本町西5丁目	25	64	36	28					

第1表

市町村別・町(丁)字別世帯数及び男女別人口

(合計)

2216 草加市 (1)	世帯数	総数	男	女	2216 草加市 (2)	世帯数	総数	男	女
総数	85,236	221,395	113,690	107,705	長栄町	1,359	4,197	2,145	2,052
高砂1丁目	854	2,082	1,003	1,079	新栄町	2,344	7,051	3,548	3,503
高砂2丁目	594	1,538	737	801	清門町	1,481	4,303	2,244	2,059
住吉1丁目	520	1,277	655	622	新善町	1,328	3,537	1,819	1,718
住吉2丁目	569	1,302	682	620	青柳町	39	102	54	48
神明1丁目	429	1,059	547	512	柿木町	717	1,966	1,032	934
神明2丁目	341	849	454	395	稲荷1丁目	87	150	93	57
吉町1丁目	422	1,013	524	489	稲荷2丁目	496	1,361	700	661
吉町2丁目	679	1,710	848	862	稲荷3丁目	579	1,665	866	799
吉町3丁目	693	1,653	849	804	稲荷4丁目	644	1,890	979	911
吉町4丁目	325	906	449	457	稲荷5丁目	388	1,122	597	525
吉町5丁目	838	2,092	1,064	1,028	稲荷6丁目	539	1,409	771	638
氷川町	4,867	11,189	5,824	5,365	学園町	-	-	-	-
西町	3,038	8,292	4,265	4,027	花栗1丁目	1,017	2,923	1,492	1,431
草加1丁目	500	1,129	591	538	花栗2丁目	64	170	89	81
草加2丁目	540	1,378	697	681	花栗3丁目	730	2,121	1,056	1,065
草加3丁目	647	1,565	804	761	花栗4丁目	566	1,302	687	615
草加4丁目	617	1,427	790	637	苗塚町	927	2,636	1,350	1,286
草加5丁目	279	608	343	265	小山1丁目	473	1,309	663	646
栄町1丁目	378	1,009	513	496	小山2丁目	431	1,304	667	637
栄町2丁目	1,007	2,404	1,224	1,180	北谷町	6	18	7	11
栄町3丁目	1,131	2,618	1,315	1,303	北谷1丁目	555	1,533	773	760
松原1丁目	1,109	2,021	961	1,060	北谷2丁目	698	1,895	994	901
松原2丁目	1,667	3,742	1,811	1,931	北谷3丁目	792	2,254	1,149	1,105
松原3丁目	1,205	3,146	1,553	1,593	原町1丁目	371	1,167	580	587
松原4丁目	1,820	3,898	1,951	1,947	原町2丁目	95	318	163	155
松原5丁目	620	1,280	729	551	原町3丁目	288	838	427	411
松江町	1,039	2,764	1,448	1,316	青柳1丁目	-	-	-	-
中央1丁目	298	715	365	350	青柳2丁目	304	820	442	378
中央2丁目	598	1,325	642	683	青柳3丁目	535	1,496	785	711
手代町	1,755	4,884	2,479	2,405	青柳4丁目	451	1,351	676	675
瀬崎町	5,374	13,050	6,709	6,341	青柳5丁目	729	2,102	1,062	1,040
谷塚町	6,220	15,041	7,784	7,257	青柳6丁目	939	2,854	1,482	1,372
谷塚仲町	650	1,791	924	867	青柳7丁目	983	3,056	1,546	1,510
谷塚上町	1,335	3,432	1,765	1,667	青柳8丁目	876	2,584	1,360	1,224
両新田東町	475	1,315	693	622					
両新田西町	691	1,930	1,017	913					
新里町	2,308	6,655	3,458	3,197					
柳島町	1,705	4,962	2,553	2,409					
遊馬町	1,139	3,510	1,780	1,730					
八幡町	3,180	8,380	4,352	4,028					
弁天町	3,073	7,973	4,174	3,799					
中根町	1,265	3,260	1,685	1,575					
旭町1丁目	98	237	118	119					
旭町2丁目	627	1,679	872	807					
旭町3丁目	571	1,365	666	699					
旭町4丁目	562	1,271	636	635					
旭町5丁目	773	2,009	1,029	980					
旭町6丁目	906	2,259	1,145	1,114					
金明町	3,074	7,597	3,915	3,682					

第1表

市町村別・町(丁)字別世帯数及び男女別人口

(合計)

2224 越谷市 (1)	世帯数	総数	男	女	2224 越谷市 (2)	世帯数	総数	男	女
総数	105,500	300,025	151,541	148,484	大道	166	585	284	301
大里	1,911	5,924	2,948	2,976	三野宮	227	748	390	358
下間久里	3,032	8,888	4,469	4,419	恩間新田	194	647	331	316
上間久里	2,328	7,133	3,522	3,611	袋山	4,424	11,823	5,935	5,888
大泊	2,262	6,998	3,543	3,455	大林	1,457	4,465	2,234	2,231
平方	2,364	7,170	3,649	3,521	大房	1,990	5,676	2,842	2,834
千間台東町	293	721	363	358	千間台西1丁目	786	1,968	973	995
平方南町	557	1,774	886	888	千間台西2丁目	593	1,302	688	614
弥十郎	1,830	5,725	2,862	2,863	千間台西3丁目	1,486	4,893	2,404	2,489
大吉	129	439	219	220	千間台西4丁目	734	2,320	1,144	1,176
向畑	343	1,067	514	553	千間台西5丁目	1,035	2,916	1,482	1,434
北川崎	246	869	458	411	千間台西6丁目	768	2,298	1,179	1,119
大杉	434	1,385	698	687	野島	125	441	219	222
大松	50	222	115	107	小曾川	140	503	252	251
船渡	648	2,162	1,076	1,086	砂原	213	725	379	346
弥栄町1丁目	431	1,348	663	685	南萩島	2,952	8,730	4,430	4,300
弥栄町2丁目	333	1,040	508	532	西新井	345	1,136	561	575
弥栄町3丁目	365	1,096	542	554	北後谷	143	482	256	226
弥栄町4丁目	286	914	445	469	長島	53	190	95	95
花田	249	718	344	374	宮本町1丁目	563	1,416	728	688
増林	562	1,893	958	935	宮本町2丁目	559	1,487	761	726
増森	358	1,319	662	657	宮本町3丁目	1,007	2,727	1,416	1,311
中島	10	37	17	20	宮本町4丁目	360	1,071	565	506
中島1丁目	44	153	75	78	宮本町5丁目	1,133	3,256	1,658	1,598
中島2丁目	50	192	97	95	神明町1丁目	853	2,414	1,220	1,194
中島3丁目	60	186	92	94	神明町2丁目	881	2,655	1,341	1,314
東越谷1丁目	905	2,168	1,117	1,051	神明町3丁目	344	1,024	528	496
東越谷2丁目	785	1,876	960	916	谷中町1丁目	491	1,507	765	742
東越谷3丁目	445	1,178	597	581	谷中町2丁目	255	811	408	403
東越谷4丁目	525	1,377	691	686	谷中町3丁目	53	171	88	83
東越谷5丁目	502	1,274	645	629	谷中町4丁目	118	264	115	149
東越谷6丁目	499	1,591	816	775	七左町1丁目	668	2,003	999	1,004
東越谷7丁目	389	1,148	575	573	七左町2丁目	214	618	311	307
東越谷8丁目	433	1,294	640	654	七左町3丁目	76	249	135	114
東越谷9丁目	276	837	435	402	七左町4丁目	272	811	432	379
東越谷10丁目	478	1,370	659	711	七左町5丁目	122	354	190	164
増林1丁目	17	65	31	34	七左町6丁目	164	553	284	269
増林2丁目	74	287	144	143	七左町7丁目	329	1,045	530	515
増林3丁目	46	165	89	76	七左町8丁目	173	482	266	216
増森1丁目	58	68	27	41	大間野町1丁目	241	659	353	306
増森2丁目	51	189	97	92	大間野町2丁目	342	940	477	463
花田1丁目	552	1,666	831	835	大間野町3丁目	190	576	291	285
花田2丁目	257	836	426	410	大間野町4丁目	388	1,124	583	541
花田3丁目	345	1,118	528	590	大間野町5丁目	245	784	395	389
花田4丁目	493	1,422	754	668	新川町1丁目	221	591	333	258
花田5丁目	653	2,026	1,032	994	新川町2丁目	158	531	274	257
花田6丁目	137	428	213	215	蒲生	413	1,204	619	585
花田7丁目	277	832	432	400	瓦管根1丁目	813	2,026	1,025	1,001
恩間	1,608	4,764	2,395	2,369	瓦管根2丁目	1,275	3,422	1,690	1,732
大竹	595	1,813	893	920	瓦管根3丁目	480	1,117	518	599

第 1 表

市町村別・町(丁)字別世帯数及び男女別人口

(合 計)

2224 越谷市 (3)	世帯数	総数	男	女	2224 越谷市 (4)	世帯数	総数	男	女
南越谷1丁目	1,502	3,872	1,946	1,926	流通団地1丁目	22	28	23	5
南越谷2丁目	419	1,226	626	600	流通団地4丁目	11	12	10	2
南越谷3丁目	991	2,598	1,285	1,313	西方1丁目	459	1,310	641	669
南越谷4丁目	791	1,778	918	860	西方2丁目	349	890	462	428
南越谷5丁目	1,008	2,436	1,256	1,180	大澤	1,936	5,883	2,948	2,935
南町1丁目	375	1,065	555	510	大澤1丁目	297	850	416	434
南町2丁目	207	648	333	315	大澤2丁目	343	769	413	356
南町3丁目	388	1,058	541	517	大澤3丁目	832	2,128	1,058	1,070
登戸町	1,603	4,303	2,207	2,096	大澤4丁目	992	2,922	1,453	1,469
蒲生東町	1,324	3,781	1,878	1,903	東大沢1丁目	859	2,266	1,153	1,113
蒲生寿町	1,435	3,603	1,811	1,792	東大沢2丁目	659	2,035	1,020	1,015
蒲生旭町	679	1,671	836	835	東大沢3丁目	694	2,177	1,097	1,080
蒲生本町	406	1,141	572	569	東大沢4丁目	444	1,415	717	698
蒲生西町1丁目	486	1,142	569	573	東大沢5丁目	338	978	500	478
蒲生西町2丁目	631	1,394	744	650	北越谷1丁目	755	1,647	860	787
蒲生1丁目	533	1,449	750	699	北越谷2丁目	1,154	2,686	1,399	1,287
蒲生2丁目	602	1,783	900	883	北越谷3丁目	641	1,371	746	625
蒲生3丁目	795	2,112	1,122	990	北越谷4丁目	657	1,480	762	718
蒲生4丁目	708	1,926	983	943	北越谷5丁目	177	434	234	200
蒲生愛宕町	507	1,439	742	697	越ヶ谷	659	1,987	1,006	981
蒲生南町	453	1,229	607	622	越ヶ谷1丁目	247	661	324	337
蒲生西町	1,402	3,054	1,576	1,478	越ヶ谷2丁目	148	434	217	217
伊原1丁目	277	796	408	388	越ヶ谷3丁目	120	340	165	175
伊原2丁目	517	1,601	807	794	越ヶ谷4丁目	23	85	44	41
川柳町1丁目	483	1,450	723	727	越ヶ谷5丁目	271	687	323	364
川柳町2丁目	365	1,181	598	583	御殿町	169	480	248	232
川柳町3丁目	109	349	181	168	柳町	175	514	268	246
川柳町4丁目	558	1,826	906	920	越谷本町	241	725	346	379
川柳町5丁目	237	805	404	401	中町	154	433	198	235
川柳町6丁目	22	58	30	28	弥生町	183	411	197	214
西方	157	422	230	192	東柳田町	294	644	329	315
相模町1丁目	699	2,110	1,049	1,061	元柳田町	306	720	367	353
相模町2丁目	259	825	409	416	赤山町1丁目	1,139	2,439	1,255	1,184
相模町3丁目	128	405	204	201	赤山町2丁目	1,034	2,375	1,226	1,149
相模町4丁目	55	176	94	82	赤山町3丁目	1,452	3,894	1,935	1,959
相模町5丁目	218	718	356	362	赤山町4丁目	1,176	3,641	1,818	1,823
相模町6丁目	233	733	368	365	赤山町5丁目	573	1,633	816	817
相模町7丁目	244	656	341	315	赤山町6丁目	223	501	260	241
大成町1丁目	459	1,420	717	703	宮前1丁目	458	1,312	679	633
大成町2丁目	378	1,213	598	615					
大成町3丁目	2	8	4	4					
大成町4丁目	289	925	467	458					
大成町5丁目	210	651	343	308					
大成町6丁目	210	634	336	298					
大成町7丁目	12	50	25	25					
東町1丁目	312	1,001	496	505					
東町2丁目	172	586	308	278					
東町3丁目	4	12	7	5					
東町4丁目	174	603	314	289					
東町5丁目	1	1	-	1					
東町6丁目									

45

第 1 表

市町村別・町(丁)字別世帯数及び男女別人口

(合 計)

2232 蕨市 (1)	世帯数	総数	男	女	2241 戸田市 (1)	世帯数	総数	男	女
総数	30,995	71,533	36,649	34,884	総数	40,999	101,372	52,953	48,419
錦町1丁目	423	930	488	442	喜沢1丁目	2,441	4,907	2,680	2,227
錦町2丁目	752	1,750	953	797	喜沢2丁目	1,609	3,976	2,068	1,908
錦町3丁目	520	1,281	654	627	喜沢南1丁目	1,056	3,016	1,514	1,502
錦町4丁目	523	1,354	661	693	喜沢南2丁目	676	1,678	897	781
錦町5丁目	636	1,673	854	819	中町1丁目	1,227	2,956	1,549	1,407
錦町6丁目	627	1,480	810	670	中町2丁目	1,058	2,593	1,319	1,274
北町1丁目	1,694	3,442	1,773	1,669	下戸田1丁目	614	1,610	785	825
北町2丁目	818	1,944	978	966	下戸田2丁目	1,052	2,475	1,234	1,241
北町3丁目	333	870	438	432	下前1丁目	1,103	2,705	1,346	1,359
北町4丁目	1,349	3,481	1,749	1,732	下前2丁目	1,081	2,636	1,352	1,284
北町5丁目	754	1,828	921	907	川岸1丁目	358	869	439	430
中央1丁目	1,901	4,414	2,295	2,119	川岸2丁目	721	1,524	801	723
中央2丁目	1,630	3,737	1,899	1,838	川岸3丁目	341	682	419	263
中央3丁目	1,552	3,143	1,525	1,618	本町1丁目	1,129	2,360	1,142	1,218
中央4丁目	1,076	2,515	1,260	1,255	本町2丁目	779	1,617	855	762
中央5丁目	800	2,021	974	1,047	本町3丁目	863	2,234	1,178	1,056
中央6丁目	996	2,501	1,269	1,232	本町4丁目	610	1,385	747	638
中央7丁目	1,005	2,651	1,358	1,293	本町5丁目	1,037	2,684	1,363	1,321
南町1丁目	1,071	2,561	1,329	1,232	南町	917	2,521	1,280	1,241
南町2丁目	1,896	4,401	2,209	2,192	戸田公園	177	373	201	172
南町3丁目	1,362	2,925	1,519	1,406	上戸田1丁目	572	1,274	647	627
南町4丁目	1,533	3,824	1,976	1,848	上戸田2丁目	1,037	2,590	1,310	1,280
塚越1丁目	917	1,972	1,029	943	上戸田3丁目	909	2,295	1,178	1,117
塚越2丁目	1,066	2,241	1,140	1,101	上戸田4丁目	529	1,201	649	552
塚越3丁目	1,043	2,212	1,123	1,089	上戸田5丁目	506	1,266	673	593
塚越4丁目	752	1,858	944	914	大字上戸田	477	1,408	709	699
塚越5丁目	1,676	3,453	1,847	1,606	新曽南1丁目	339	885	461	424
塚越6丁目	1,013	2,319	1,225	1,094	新曽南2丁目	552	1,466	783	683
塚越7丁目	1,277	2,752	1,449	1,303	新曽南3丁目	494	1,166	596	570
					新曽南4丁目	148	312	184	128
					氷川町1丁目	298	856	443	413
					氷川町2丁目	256	727	382	345
					氷川町3丁目	208	715	354	361
					大字新曽	5,597	13,327	7,052	6,275
					笹目南町	723	1,899	1,001	898
					笹目北町	379	1,036	529	507
					早瀬1丁目	127	250	138	112
					早瀬2丁目	109	295	160	135
					笹目1丁目	924	2,458	1,313	1,145
					笹目2丁目	645	1,670	867	803
					笹目3丁目	554	1,383	741	642
					笹目4丁目	825	2,202	1,175	1,027
					笹目5丁目	834	2,282	1,206	1,076
					笹目6丁目	548	1,503	798	705
					笹目7丁目	445	1,156	606	550
					笹目8丁目	298	679	380	299
					大字下笹目	46	71	49	22
					美女木1丁目	959	2,664	1,384	1,280
					美女木2丁目	743	1,959	1,026	933

46

第1表

市町村別・町(丁)字別世帯数及び男女別人口

(合計)

2241 戸田市 (2)	世帯数	総数	男	女	2259 入間市 (1)	世帯数	総数	男	女
美女木3丁目	213	565	311	254	総数	48,234	145,435	73,035	72,400
美女木4丁目	197	499	276	223	大字扇町屋	213	501	238	263
美女木5丁目	208	581	302	279	豊岡1丁目	623	1,395	663	732
美女木6丁目	184	564	296	268	豊岡2丁目	363	1,030	490	540
美女木7丁目	363	977	515	462	豊岡3丁目	250	696	345	351
美女木8丁目	366	918	500	418	豊岡4丁目	288	811	400	411
美女木東1丁目	357	1,059	557	502	豊岡5丁目	728	2,058	1,023	1,035
美女木東2丁目	18	29	17	12	扇町屋1丁目	389	1,098	542	556
大字美女木	163	384	216	168	扇町屋2丁目	445	1,226	618	608
					扇町屋3丁目	205	607	307	300
					扇町屋4丁目	355	1,034	537	497
					扇町屋5丁目	286	816	396	420
					大字善蔵新田	17	49	23	26
					東町1丁目	441	1,200	612	588
					東町2丁目	286	819	410	409
					東町3丁目	223	664	345	319
					東町4丁目	671	2,126	1,044	1,082
					東町5丁目	602	1,920	956	964
					東町6丁目	155	467	229	238
					東町7丁目	454	1,359	678	681
					扇台1丁目	323	921	478	443
					扇台2丁目	200	587	290	297
					扇台3丁目	286	871	444	427
					扇台4丁目	228	779	384	395
					扇台5丁目	415	1,197	624	573
					扇台6丁目	276	844	427	417
					久保稲荷1丁目	843	2,857	1,420	1,437
					久保稲荷2丁目	209	639	330	309
					久保稲荷3丁目	292	873	433	440
					久保稲荷4丁目	483	1,464	738	726
					久保稲荷5丁目	358	1,140	577	563
					大字黒須	5	13	9	4
					黒須1丁目	630	1,433	716	717
					黒須2丁目	310	927	459	468
					河原町	415	1,158	574	584
					春日町1丁目	392	1,197	589	608
					春日町2丁目	951	2,803	1,394	1,409
					宮前町	465	1,393	702	691
					鍵山1丁目	339	926	457	469
					鍵山2丁目	549	1,606	813	793
					鍵山3丁目	292	866	444	422
					高倉1丁目	765	2,213	1,107	1,106
					高倉2丁目	390	1,215	622	593
					高倉3丁目	349	1,074	524	550
					高倉4丁目	419	1,241	626	615
					高倉5丁目	342	1,034	509	525
					向陽台1丁目	956	3,114	1,507	1,607
					向陽台2丁目	2	4	1	3
					牛沢町	257	797	400	397
					小谷田1丁目	839	2,517	1,267	1,250

第1表

市町村別・町(丁)字別世帯数及び男女別人口

(合計)

2259 入間市 (2)	世帯数	総数	男	女	2267 鳩ヶ谷市 (1)	世帯数	総数	男	女
小谷田2丁目	327	1,063	530	533	総数	20,541	55,776	28,397	27,379
小谷田3丁目	291	965	494	471	桜町1丁目	672	1,808	907	901
小谷田4丁目	65	216	107	109	桜町2丁目	323	911	456	455
上小谷田1丁目	230	696	361	335	桜町3丁目	907	2,598	1,296	1,302
上小谷田2丁目	6	22	13	9	桜町4丁目	495	1,251	639	612
上小谷田3丁目	52	176	96	80	桜町5丁目	451	1,131	568	563
森坂	75	199	103	96	桜町6丁目	548	1,508	754	754
大字小谷田	2,102	6,548	3,253	3,295	本町1丁目	556	1,529	767	762
大字新久	1,421	4,618	2,333	2,285	本町2丁目	427	1,160	587	573
大字狭山ヶ原	108	192	103	89	本町3丁目	692	1,927	949	978
大字木蓮寺	207	771	389	382	本町4丁目	554	1,589	798	791
大字南峯	1,066	3,551	1,793	1,758	坂下町1丁目	292	879	438	441
大字寺竹	635	2,124	1,109	1,015	坂下町2丁目	790	2,107	1,069	1,038
大字西三ツ木	143	519	273	246	坂下町3丁目	846	2,402	1,216	1,186
三ツ木台	166	523	256	267	坂下町4丁目	478	1,197	619	578
大字上谷ヶ貫	173	631	306	325	大字里	2,926	8,235	4,157	4,078
大字下谷ヶ貫	151	552	267	285	大字辻	1,705	4,565	2,361	2,204
大字花ノ木	88	326	158	168	八幡木1丁目	251	786	391	395
大字中神	252	753	379	374	八幡木2丁目	368	1,044	547	497
大字根岸	101	395	201	194	八幡木3丁目	450	1,321	690	631
宮寺	2,721	8,833	4,519	4,314	三ツ和1丁目	361	1,024	527	497
大字二本木	401	1,230	591	639	三ツ和2丁目	436	1,151	592	559
大字高根	3	13	5	8	三ツ和3丁目	203	572	279	293
大字駒形富士山	14	57	26	31	大字前田	107	293	152	141
大字狭山台	53	123	55	68	南1丁目	588	1,563	824	739
大字上藤沢	3,422	10,566	5,413	5,153	南2丁目	699	1,834	957	877
大字下藤沢	3,657	10,472	5,351	5,121	南3丁目	471	1,179	615	564
東藤沢1丁目	646	1,861	904	957	南4丁目	580	1,493	763	730
東藤沢2丁目	255	665	329	336	南5丁目	879	2,189	1,132	1,057
東藤沢3丁目	382	955	476	479	南6丁目	454	1,204	621	583
東藤沢4丁目	325	912	461	451	南7丁目	992	2,611	1,343	1,268
東藤沢5丁目	702	1,894	922	972	南8丁目	333	861	445	416
東藤沢6丁目	471	1,297	646	651	緑町1丁目	158	402	217	185
東藤沢7丁目	703	2,051	1,038	1,013	緑町2丁目	549	1,452	721	731
東藤沢8丁目	589	1,797	898	899					
大字仏子	3,162	9,272	4,653	4,619					
大字野田	2,619	8,106	4,061	4,045					
大字新光	876	2,912	1,442	1,470					

第1表

市町村別・町(丁)字別世帯数及び男女別人口

(合計)

2275 朝霞市 (1)					2275 朝霞市 (2)				
世帯数	総数	男	女	世帯数	総数	男	女		
46,385	111,789	58,204	53,585						
本町1丁目	2,401	5,715	2,966	2,749	628	1,662	885		
本町2丁目	1,910	3,956	2,060	1,896	508	1,326	694		
本町3丁目	380	811	425	386	466	1,067	543		
仲町1丁目	708	1,491	794	697	776	1,747	901		
仲町2丁目	736	1,513	759	754	1,474	3,803	1,952		
栄町1丁目	587	1,304	683	621	482	1,384	686		
栄町2丁目	699	1,633	877	756	255	624	314		
栄町3丁目	933	2,513	1,223	1,290	452	1,028	532		
栄町4丁目	211	444	235	209	204	488	249		
栄町5丁目	728	1,702	905	797	362	934	451		
幸町1丁目	665	1,554	824	730	169	392	199		
幸町2丁目	1,022	2,765	1,387	1,378	121	212	115		
幸町3丁目	458	1,181	592	589	290	664	347		
膝折町1丁目	1,082	2,838	1,464	1,374	367	1,036	516		
膝折町2丁目	1,143	2,927	1,522	1,405	1,107	2,097	1,088		
膝折町3丁目	192	530	279	251	686	1,549	814		
膝折町4丁目	1,313	3,600	1,821	1,779	740	1,746	889		
膝折町5丁目	195	508	267	241	664	1,594	828		
溝沼1丁目	219	503	274	229	20	55	32		
溝沼2丁目	571	1,371	714	657	328	759	412		
溝沼3丁目	499	1,396	714	682	925	2,321	1,198		
溝沼4丁目	282	687	373	314	879	2,550	1,291		
溝沼5丁目	665	1,652	878	774	566	1,660	857		
溝沼6丁目	686	1,799	926	873	5	5	5		
溝沼7丁目	543	1,438	727	711	438	1,216	635		
大字溝沼	225	353	247	106	463	1,433	704		
大字膝折	82	82	31	51	523	1,491	809		
大字岡	42	68	39	29	105	341	181		
大字台	5	13	6	7					
大字根岸	9	17	14	3					
自衛隊	1,191	1,191	1,019	172					
東弁財1丁目	151	367	179	188					
東弁財2丁目	449	977	478	499					
東弁財3丁目	487	1,080	564	516					
西弁財1丁目	468	1,073	550	523					
西弁財2丁目	238	497	277	220					
三原1丁目	1,225	2,754	1,474	1,280					
三原2丁目	1,414	3,519	1,738	1,781					
三原3丁目	1,379	3,195	1,639	1,556					
三原4丁目	544	1,218	623	595					
三原5丁目	729	1,864	966	898					
泉水1丁目	61	157	83	74					
泉水2丁目	385	1,016	533	483					
泉水3丁目	1,049	2,468	1,333	1,135					
岡1丁目	773	1,876	1,001	875					
岡2丁目	348	854	452	402					
岡3丁目	1,051	2,983	1,532	1,451					
根岸台1丁目	673	1,593	814	779					
根岸台2丁目	576	1,559	796	763					

第1表

市町村別・町(丁)字別世帯数及び男女別人口

(合計)

2283 志木市 (1)					2291 和光市 (1)				
世帯数	総数	男	女	世帯数	総数	男	女		
23,969	64,608	32,925	31,683	25,991	62,368	32,403	29,965		
本町1丁目	399	1,044	520	524	1,542	3,368	1,761		
本町2丁目	836	2,233	1,131	1,102	2,547	6,087	3,099		
本町3丁目	743	1,986	969	1,017	2,585	6,003	3,114		
本町4丁目	787	1,793	930	863	328	546	275		
本町5丁目	1,222	2,849	1,443	1,406	760	1,381	824		
本町6丁目	1,516	3,212	1,661	1,551	356	892	462		
柏町1丁目	1,138	2,991	1,550	1,441	1,586	4,318	2,207		
柏町2丁目	570	1,526	750	776	437	1,125	565		
柏町3丁目	465	1,166	608	558	259	579	315		
柏町4丁目	696	1,649	855	794	352	844	442		
柏町5丁目	734	1,778	919	859	2,336	4,645	2,515		
柏町6丁目	1,012	2,406	1,288	1,118	1,798	4,573	2,367		
幸町1丁目	1,257	2,793	1,496	1,297	3,192	8,121	3,971		
幸町2丁目	228	575	305	270	186	297	101		
幸町3丁目	569	1,499	746	753	1,918	5,453	3,055		
幸町4丁目	872	2,267	1,175	1,092	1,520	3,674	1,848		
上宗岡1丁目	591	1,709	858	851	506	1,331	666		
上宗岡2丁目	303	893	460	433	3,094	7,400	3,923		
上宗岡3丁目	318	954	516	438	674	1,701	878		
上宗岡4丁目	1,091	3,281	1,655	1,626	15	30	15		
上宗岡5丁目	383	1,115	579	536					
中宗岡1丁目	778	2,183	1,115	1,068					
中宗岡2丁目	913	2,667	1,354	1,313					
中宗岡3丁目	635	1,850	944	906					
中宗岡4丁目	602	1,837	914	923					
中宗岡5丁目	525	1,446	754	692					
下宗岡1丁目	267	781	399	382					
下宗岡2丁目	542	1,589	829	760					
下宗岡3丁目	256	780	391	389					
下宗岡4丁目	454	1,315	695	620					
館1丁目	1,076	3,368	1,651	1,717					
館2丁目	2,191	7,073	3,465	3,608					

第1表

市町村別・町(丁)字別世帯数及び男女別人口

(合計)

2305 新座市 (1)					2305 新座市 (2)				
世帯数	総数	男	女	世帯数	総数	男	女		
53,606	145,956	74,162	71,794	265	861	423	438		
9	15	8	7	363	1,099	568	531		
81	236	109	127	1,678	4,984	2,549	2,435		
181	561	293	268	587	1,741	877	864		
339	990	505	485	275	764	387	377		
382	1,056	529	527	1,134	3,212	1,682	1,530		
427	1,357	664	693	32	65	40	25		
605	1,769	885	884	13	43	23	20		
852	2,313	1,166	1,147	475	1,314	694	620		
863	2,217	1,102	1,115	1,048	2,887	1,514	1,373		
1,010	2,690	1,331	1,359	589	1,473	739	734		
437	1,336	658	678	817	2,450	1,258	1,192		
291	864	420	444	2,191	6,130	3,071	3,059		
756	2,178	1,068	1,110	981	2,881	1,476	1,405		
448	1,402	690	712	168	551	276	275		
991	2,958	1,491	1,467	879	2,721	1,366	1,355		
532	1,441	713	728	1,403	3,801	1,976	1,825		
830	2,356	1,189	1,167	1,669	4,349	2,254	2,095		
601	1,838	927	911	1,317	3,755	1,928	1,827		
862	2,537	1,334	1,253	924	2,705	1,352	1,353		
561	1,551	785	766	1,444	4,360	2,208	2,152		
558	1,782	871	911	161	455	258	197		
22	76	38	38	63	264	134	130		
1,012	2,877	1,457	1,420	267	610	339	271		
312	801	410	391	844	2,201	1,152	1,049		
810	2,148	1,108	1,040	1,375	2,794	1,494	1,300		
735	1,724	891	833	890	2,497	1,293	1,204		
1,254	2,539	1,312	1,227	338	941	487	454		
1,419	2,933	1,548	1,385	1,080	2,373	1,231	1,142		
596	1,852	925	927	593	1,188	614	574		
413	1,273	622	651	1,740	3,738	1,824	1,914		
828	2,315	1,183	1,132	-	-	-	-		
540	1,605	796	809	-	-	-	-		
694	2,011	1,012	999	-	-	-	-		
184	514	277	237	-	-	-	-		
277	863	411	452	-	-	-	-		
233	441	193	248	-	-	-	-		
1,048	3,058	1,509	1,549	-	-	-	-		
1,481	3,710	1,877	1,833	-	-	-	-		
1,048	2,322	1,205	1,117	-	-	-	-		
480	1,481	748	733	-	-	-	-		
1,066	3,031	1,555	1,476	-	-	-	-		
56	178	92	86	-	-	-	-		
154	471	241	230	-	-	-	-		
425	1,282	640	642	-	-	-	-		
68	202	105	97	-	-	-	-		
32	116	61	55	-	-	-	-		
538	1,431	711	720	-	-	-	-		
233	700	343	357	-	-	-	-		
429	1,298	667	631	-	-	-	-		

第1表

市町村別・町(丁)字別世帯数及び男女別人口

(合計)

2313 桶川市 (1)					2321 久喜市 (1)				
世帯数	総数	男	女	世帯数	総数	男	女		
24,432	73,927	37,124	36,803	24,643	73,755	37,220	36,535		
312	799	417	382	52	167	79	88		
391	1,023	508	515	259	703	377	326		
216	627	323	304	145	496	239	257		
687	2,027	1,024	1,003	169	538	274	264		
221	593	290	303	583	1,927	977	950		
385	913	450	463	1,435	4,184	2,110	2,074		
716	1,983	944	1,039	780	2,414	1,230	1,184		
589	1,620	819	801	561	1,752	879	873		
248	708	343	365	1,508	4,618	2,318	2,300		
537	1,390	691	699	488	1,676	866	810		
216	584	283	301	576	1,941	995	946		
109	317	158	159	639	1,871	934	937		
295	834	421	413	168	608	298	310		
562	1,656	820	836	184	631	330	301		
714	2,197	1,106	1,091	134	503	254	249		
2,706	8,765	4,403	4,362	290	1,077	539	538		
2,305	7,161	3,593	3,568	282	985	489	496		
715	1,892	968	924	211	762	387	375		
983	2,970	1,493	1,477	352	1,242	634	608		
1,148	3,321	1,623	1,698	323	1,063	545	518		
642	1,699	871	828	166	619	304	315		
907	2,537	1,270	1,267	697	1,876	981	895		
193	547	282	265	806	1,887	955	932		
311	867	439	428	593	1,600	817	783		
470	1,315	662	653	454	1,377	685	692		
519	1,571	789	782	925	2,439	1,236	1,203		
2,892	8,968	4,628	4,340	383	1,080	555	525		
1,401	4,682	2,347	2,315	680	2,004	1,035	969		
25	102	47	55	282	715	393	322		
65	215	108	107	470	1,358	708	650		
52	203	99	104	381	1,023	520	503		
243	854	433	421	297	837	428	409		
545	1,811	930	881	132	408	202	206		
-	-	-	-	691	2,037	1,010	1,027		
-	-	-	-	189	556	272	284		
2,112	7,196	3,542	3,654	219	664	324	340		
-	-	-	-	243	663	314	349		
-	-	-	-	341	999	494	505		
-	-	-	-	326	1,005	501	504		
-	-	-	-	473	1,365	687	678		
-	-	-	-	312	975	473	502		
-	-	-	-	278	767	380	387		
-	-	-	-	353	1,053	527	526		
-	-	-	-	243	640	336	304		
-	-	-	-	246	657	333	324		
-	-	-	-	589	1,724	881	843		
-	-	-	-	647	2,102	1,113	989		
-	-	-	-	1,539	4,377	2,154	2,223		
-	-	-	-	756	2,239	1,069	1,170		

第 1 表

市町村別・町（丁）字別世帯数及び男女別人口

（ 合 計 ）

2321 久喜市 (2)	世帯数	総数	男	女	2330 北本市 (1)	世帯数	総数	男	女
青葉3丁目	140	426	210	216	大字北本宿	22,966	70,157	35,222	34,935
青葉4丁目	304	918	450	468	東間1丁目	363	1,100	541	559
青葉5丁目	259	841	420	421	東間2丁目	154	350	179	171
栗原1丁目	207	599	290	309	東間3丁目	373	1,026	497	529
栗原2丁目	240	801	409	392	東間4丁目	187	535	254	281
栗原3丁目	332	956	492	464	東間5丁目	222	635	317	318
栗原4丁目	311	1,010	508	502	東間6丁目	555	1,835	946	889
河原井町	-	-	-	-	東間7丁目	150	484	257	227
清久町	-	-	-	-	東間8丁目	252	728	364	364
					北本1丁目	497	1,622	803	819
					北本2丁目	128	353	167	186
					北本3丁目	287	866	424	442
					北本4丁目	270	871	431	440
					中央1丁目	389	1,073	553	520
					中央2丁目	138	412	217	195
					中央3丁目	121	352	174	178
					中央4丁目	139	393	195	198
					本宿1丁目	206	573	278	295
					本宿2丁目	149	398	198	200
					本宿3丁目	136	395	205	190
					本宿4丁目	269	840	434	406
					本宿5丁目	81	217	110	107
					本宿6丁目	132	392	190	202
					本宿7丁目	388	1,124	568	556
					本宿8丁目	215	575	290	285
					宮内1丁目	146	453	237	216
					宮内2丁目	333	1,006	514	492
					宮内3丁目	173	502	238	264
					宮内4丁目	306	929	469	460
					宮内5丁目	41	151	75	76
					宮内6丁目	244	783	392	391
					宮内7丁目	113	357	177	180
					中丸1丁目	59	186	88	98
					中丸2丁目	294	939	484	455
					中丸3丁目	340	972	484	488
					中丸4丁目	194	613	309	304
					中丸5丁目	197	625	319	306
					中丸6丁目	375	1,091	543	548
					中丸7丁目	101	362	184	178
					中丸8丁目	322	1,001	521	480
					中丸9丁目	30	111	48	63
					中丸10丁目	70	237	124	113
					深井1丁目	168	585	289	296
					深井2丁目	72	218	109	109
					深井3丁目	128	414	209	205
					深井4丁目	80	241	117	124
					深井5丁目	82	278	140	138
					深井6丁目	105	217	91	126
					深井7丁目	270	854	422	432
						58	197	104	93

第 1 表

市町村別・町（丁）字別世帯数及び男女別人口

（ 合 計 ）

2330 北本市 (2)	世帯数	総数	男	女	2330 北本市 (3)	世帯数	総数	男	女
深井8丁目	57	220	114	106	石戸5丁目	199	638	309	329
朝日1丁目	32	120	60	60	石戸8丁目	54	191	96	95
朝日2丁目	598	1,850	949	901	石戸9丁目	79	262	132	130
朝日3丁目	37	128	64	64	高尾2丁目	138	466	225	241
朝日4丁目	78	276	139	137	高尾3丁目	20	80	40	40
二ツ家1丁目	1,122	3,486	1,766	1,720	高尾4丁目	51	196	102	94
二ツ家2丁目	234	802	382	420	高尾5丁目	38	137	71	66
二ツ家3丁目	99	283	142	141	高尾6丁目	52	189	97	92
二ツ家4丁目	349	1,175	590	585	高尾7丁目	40	137	66	71
古市場1丁目	29	101	51	50	高尾8丁目	37	142	64	78
古市場2丁目	105	379	193	186	高尾9丁目	31	108	55	53
古市場3丁目	85	310	165	145	荒井1丁目	72	280	137	143
北中丸1丁目	29	80	47	33	荒井2丁目	138	499	251	248
北中丸2丁目	33	113	58	55	荒井3丁目	122	431	215	216
山中1丁目	147	448	218	230	荒井4丁目	56	200	95	105
山中2丁目	28	92	46	46	荒井5丁目	53	170	80	90
大字下石戸上	349	1,213	631	582	荒井6丁目	77	78	20	58
大字下石戸下	3,521	10,323	5,198	5,125					
大字高尾	232	731	366	365					
大字荒井	2	2	2	-					
本町1丁目	137	382	194	188					
本町2丁目	162	472	237	235					
本町3丁目	140	399	195	204					
本町4丁目	144	461	240	221					
本町5丁目	219	663	338	325					
本町6丁目	310	898	444	454					
本町7丁目	167	512	263	249					
本町8丁目	126	416	206	210					
緑1丁目	135	399	207	192					
緑2丁目	226	625	318	307					
西高尾1丁目	293	806	381	425					
西高尾2丁目	183	530	262	268					
西高尾3丁目	225	637	329	308					
西高尾4丁目	223	654	333	321					
西高尾5丁目	259	767	380	387					
西高尾6丁目	105	335	166	169					
西高尾7丁目	289	852	422	430					
西高尾8丁目	243	741	371	370					
石戸宿1丁目	49	175	92	83					
石戸宿2丁目	49	174	88	86					
石戸宿3丁目	53	176	91	85					
石戸宿4丁目	19	59	33	26					
石戸宿5丁目	74	253	131	122					
石戸宿6丁目	43	167	89	78					
石戸宿7丁目	36	127	62	65					
石戸宿8丁目	33	126	68	58					
石戸1丁目	110	339	183	156					
石戸2丁目	38	125	64	61					
石戸3丁目	41	150	70	80					
石戸4丁目	310	930	450	480					

第1表

市町村別・町(丁)字別世帯数及び男女別人口

(合計)

2348 八潮市 (1)					2356 富士見市 (1)				
	世帯数	総数	男	女		世帯数	総数	男	女
総数	25,999	75,053	38,970	36,083	総数	36,075	97,778	49,554	48,224
八條	1,180	3,912	1,991	1,921	大字鶴馬	1,402	3,494	1,755	1,739
鶴ヶ曾根	1,797	5,293	2,745	2,548	大字勝瀬	1,599	4,507	2,251	2,256
小作田	1,802	4,940	2,513	2,427	大字水子	2,168	6,616	3,316	3,300
松之本	539	1,533	789	744	大字針ヶ谷	13	46	28	18
伊草	502	1,465	761	704	大字東大久保	309	1,150	582	563
八潮団地	932	2,709	1,359	1,350	大字上南畑	375	1,304	647	657
伊草団地	573	1,506	761	745	大字下南畑	424	1,537	795	742
新町	450	1,046	589	457	大字南畑新田	124	426	222	204
二丁目	1,136	3,350	1,743	1,607	山室1丁目	221	700	355	345
木曾根	1,390	3,979	2,101	1,878	山室2丁目	742	2,333	1,199	1,134
南川崎	1,168	3,480	1,817	1,663	諏訪1丁目	279	892	471	421
伊勢野	768	2,413	1,247	1,166	諏訪2丁目	439	1,200	595	605
大瀬	1,365	3,872	2,049	1,823	渡戸1丁目	486	1,576	783	793
古新田	827	2,381	1,258	1,123	渡戸2丁目	492	1,478	742	736
坂	422	1,212	636	576	渡戸3丁目	855	2,513	1,239	1,274
上馬場	359	1,056	556	500	羽沢1丁目	1,022	3,027	1,514	1,513
中馬場	180	538	289	249	羽沢2丁目	453	1,325	649	676
大原	12	28	17	11	羽沢3丁目	1,024	2,609	1,365	1,244
大曾根	2,256	6,648	3,447	3,201	鶴馬1丁目	862	2,093	1,088	1,005
浮塚	1,128	3,141	1,660	1,481	鶴馬2丁目	721	1,856	936	920
西袋	841	2,435	1,268	1,167	鶴馬3丁目	677	1,899	979	920
柳之宮	517	1,438	764	674	上沢1丁目	1,062	2,899	1,466	1,433
南後谷	1,356	3,622	1,866	1,756	上沢2丁目	416	1,188	593	595
中央一丁目	455	1,240	645	595	上沢3丁目	485	1,371	717	654
中央二丁目	412	1,176	590	586	鶴瀬東1丁目	659	1,444	731	713
中央三丁目	439	1,213	620	593	鶴瀬東2丁目	1,273	3,198	1,629	1,569
中央四丁目	295	853	452	401	鶴瀬西2丁目	1,866	4,342	2,218	2,124
八潮一丁目	296	848	433	415	鶴瀬西3丁目	1,328	3,159	1,596	1,563
八潮二丁目	340	1,009	503	506	関沢1丁目	327	796	406	390
八潮三丁目	275	815	433	382	関沢2丁目	1,683	4,474	2,236	2,238
八潮四丁目	466	1,445	772	673	関沢3丁目	1,809	4,875	2,512	2,363
八潮五丁目	105	327	166	161	水谷1丁目	420	1,098	574	524
八潮六丁目	432	1,293	662	631	水谷2丁目	219	582	323	259
八潮七丁目	601	1,764	906	858	東みずほ台1丁目	412	952	471	481
八潮八丁目	383	1,073	562	511	東みずほ台2丁目	1,169	2,718	1,399	1,319
					東みずほ台3丁目	826	1,970	1,026	944
					東みずほ台4丁目	252	694	356	338
					西みずほ台1丁目	1,117	2,796	1,406	1,390
					西みずほ台2丁目	559	1,461	714	747
					西みずほ台3丁目	537	1,481	765	716
					水谷東1丁目	339	925	463	462
					水谷東2丁目	947	2,748	1,352	1,396
					水谷東3丁目	848	2,389	1,203	1,186
					榎町	210	630	313	317
					貝塚1丁目	452	1,352	694	658
					貝塚2丁目	322	955	495	460
					針ヶ谷1丁目	1,119	2,711	1,384	1,327
					針ヶ谷2丁目	732	1,989	1,001	988

第1表

市町村別・町(丁)字別世帯数及び男女別人口

(合計)

2364 上福岡市 (1)					2364 上福岡市 (2)				
	世帯数	総数	男	女		世帯数	総数	男	女
総数	22,431	55,784	28,427	27,357	花ノ木1丁目	30	82	39	43
上福岡1丁目	971	2,031	1,029	1,002	花ノ木2丁目	1	3	1	2
上福岡2丁目	370	852	412	440	中ノ島1丁目	53	193	91	102
上福岡3丁目	867	1,964	982	982	築地1丁目	80	227	119	108
上福岡4丁目	614	1,379	712	667	築地2丁目	141	397	206	191
上福岡5丁目	508	1,161	599	562	築地3丁目	102	302	146	156
上福岡6丁目	557	1,203	606	597	谷田1丁目	9	27	10	17
大原1丁目	897	2,018	1,050	968	谷田2丁目	80	273	133	140
大原2丁目	369	917	468	449	福岡1丁目	245	778	410	368
南台1丁目	711	1,870	940	930	福岡2丁目	315	321	196	125
南台2丁目	602	1,417	761	656	福岡3丁目	157	457	233	224
中央1丁目	288	655	334	321	元福岡1丁目	222	684	344	340
中央2丁目	694	1,772	914	858	元福岡2丁目	264	754	360	394
北野1丁目	659	1,498	766	732	元福岡3丁目	199	507	258	249
北野2丁目	778	2,013	1,017	996	上野台1丁目	808	1,993	951	1,042
西1丁目	665	1,519	786	733	上野台2丁目	501	1,045	490	555
西2丁目	644	1,467	758	709	上野台3丁目	399	796	392	404
新田1丁目	448	1,109	598	511	霞ヶ丘1丁目	208	507	237	270
新田2丁目	357	998	517	481	霞ヶ丘2丁目	580	1,276	626	650
大字福岡新田	230	676	349	327	霞ヶ丘3丁目	333	716	352	364
大字福岡	148	505	238	267					
武蔵野	386	913	457	456					
大字川崎	176	538	278	260					
大字中福岡	182	564	278	286					
丸山	659	1,751	889	862					
大字駒林	1,633	4,722	2,442	2,280					
清見1丁目	128	328	176	152					
清見2丁目	207	524	267	257					
清見3丁目	201	569	290	279					
清見4丁目	58	191	95	96					
富士見台	576	1,565	801	764					
川崎1丁目	112	335	173	162					
川崎2丁目	78	210	102	108					
仲1丁目	103	341	169	172					
仲2丁目	70	218	111	107					
仲3丁目	97	306	153	153					
滝1丁目	117	266	145	121					
滝2丁目	109	329	175	154					
滝3丁目	79	240	111	129					
上ノ原1丁目	186	465	240	225					
上ノ原2丁目	196	393	249	144					
上ノ原3丁目	124	372	198	174					
西原1丁目	196	487	262	225					
西原2丁目	147	303	169	134					
長宮1丁目	48	170	81	89					
長宮2丁目	102	329	171	158					
松山1丁目	110	256	132	124					
松山2丁目	148	412	213	199					
中丸1丁目	52	183	98	85					
中丸2丁目	47	142	72	70					

第1表

市町村別・町(丁)字別世帯数及び男女別人口

(合計)

2372 三郷市 (1)	世帯数	総数	男	女	2372 三郷市 (2)	世帯数	総数	男	女
総数	45,661	133,254	67,968	65,286	戸ヶ崎5丁目	219	603	317	286
半田	353	1,209	603	606	栄1丁目	535	1,531	811	720
小谷堀	104	347	179	168	栄2丁目	98	297	147	150
前間	78	278	145	133	栄3丁目	361	1,090	571	519
後谷	109	385	195	190	栄4丁目	32	102	51	51
田中新田	56	177	98	79	栄5丁目	85	277	144	133
丹後	6	24	15	9	谷口	1,023	3,115	1,617	1,498
大広戸	132	402	200	202	花和田	221	699	364	335
仁蔵	47	171	88	83	彦江	5	15	8	7
茂田井	185	617	329	288	彦江1丁目	269	966	507	459
幸房	1,151	3,290	1,700	1,590	彦沢	2	7	4	3
岩野木	216	654	334	320	彦沢1丁目	246	718	368	350
谷中	429	1,225	651	574	彦沢2丁目	3	5	4	1
世塚	27	103	50	53	番匠免	1	3	1	2
南蓮沼	75	248	130	118	番匠免1丁目	404	1,316	664	652
駒形	74	252	128	124	番匠免2丁目	1	1	1	-
早稲田1丁目	625	1,465	746	719	上口	2	11	8	3
早稲田2丁目	779	1,958	988	970	上口1丁目	322	1,046	534	512
早稲田3丁目	1,125	3,525	1,747	1,778	上口3丁目	3	14	6	8
早稲田4丁目	706	2,118	1,092	1,026	彦倉1丁目	239	800	405	395
早稲田5丁目	716	2,294	1,126	1,168	彦倉2丁目	3	7	4	3
早稲田6丁目	1,071	3,428	1,719	1,709	彦野1丁目	312	912	475	437
早稲田7丁目	1,389	4,667	2,315	2,352	下彦川戸	3	8	5	3
早稲田8丁目	603	1,997	996	1,001	上彦川戸	4	15	5	10
三郷1丁目	784	1,992	1,048	944	上彦名	378	1,131	603	528
三郷2丁目	323	718	394	324	彦成1丁目	603	1,812	955	857
三郷3丁目	291	808	396	412	彦成2丁目	709	2,252	1,157	1,095
市助	211	613	304	309	彦成3丁目	5,268	13,350	6,874	6,476
東町	917	2,602	1,341	1,261	彦成4丁目	3,548	9,583	4,862	4,721
高州1丁目	1,277	3,596	1,841	1,755	彦成5丁目	80	242	129	113
高州2丁目	1,034	2,755	1,453	1,302	彦音1丁目	93	289	143	146
高州3丁目	679	1,966	1,008	958	彦音2丁目	74	207	107	100
高州4丁目	427	1,115	577	538	彦糸1丁目	266	891	467	424
新和1丁目	330	986	505	481	彦糸2丁目	9	35	15	20
新和2丁目	577	1,649	847	802	采女1丁目	61	240	123	117
新和3丁目	251	667	359	308	泉	47	158	90	68
新和4丁目	567	1,603	835	768	彦川戸1丁目	529	1,667	825	842
新和5丁目	323	941	471	470	彦川戸2丁目	10	28	19	9
鷹野1丁目	663	1,909	991	918	天神1丁目	200	702	346	356
鷹野2丁目	372	1,109	561	548	さつき平1丁目	1,268	4,436	2,214	2,222
鷹野3丁目	545	1,646	837	809	さつき平2丁目	1,410	4,808	2,390	2,418
鷹野4丁目	674	1,969	972	997					
鷹野5丁目	604	1,729	902	827					
寄巻	206	608	311	297					
鎌倉	2	7	3	4					
戸ヶ崎	1,662	4,486	2,273	2,213					
戸ヶ崎1丁目	1,060	3,089	1,558	1,531					
戸ヶ崎2丁目	1,128	3,242	1,623	1,619					
戸ヶ崎3丁目	1,392	4,151	2,101	2,050					
戸ヶ崎4丁目	360	1,070	543	527					

第1表

市町村別・町(丁)字別世帯数及び男女別人口

(合計)

2381 蓮田市 (1)	世帯数	総数	男	女	2381 蓮田市 (2)	世帯数	総数	男	女
総数	21,462	64,831	32,603	32,228	西城3丁目	184	601	302	299
本町	140	415	201	214	桜台1丁目	152	523	249	274
末広1丁目	301	778	385	393	桜台2丁目	221	721	354	367
末広2丁目	211	607	296	311	桜台3丁目	124	448	222	226
御前橋1丁目	339	936	477	459					
御前橋2丁目	200	588	302	286					
見沼町	412	1,141	582	559					
上1丁目	216	626	301	325					
上2丁目	262	713	346	367					
関山1丁目	259	687	339	348					
関山2丁目	297	820	407	413					
関山3丁目	358	1,001	500	501					
関山4丁目	318	1,108	555	553					
東1丁目	197	506	255	251					
東2丁目	250	587	305	282					
東3丁目	362	1,002	490	512					
東4丁目	122	337	165	172					
東5丁目	457	1,493	746	747					
東6丁目	387	1,125	557	568					
蓮田	1,415	4,154	2,101	2,053					
馬込	1,827	5,009	2,490	2,519					
関戸	1,707	5,298	2,707	2,591					
貝塚	201	731	369	362					
黒浜	2,976	8,723	4,387	4,336					
笹山	134	465	226	239					
江ヶ崎	597	1,842	924	918					
南新宿	252	843	446	397					
城	79	283	132	151					
川島	198	563	300	263					
根金	727	2,274	1,181	1,093					
井沼	508	1,666	856	810					
駒崎	302	971	496	475					
上平野	235	812	410	402					
高虫	291	1,007	497	510					
椿山1丁目	372	1,180	578	602					
椿山2丁目	170	545	257	288					
椿山3丁目	350	1,120	550	570					
椿山4丁目	377	1,218	602	616					
緑町1丁目	339	1,056	536	520					
緑町2丁目	383	1,103	542	561					
緑町3丁目	117	301	155	146					
綾瀬	428	1,414	693	721					
西新宿1丁目	176	550	300	250					
西新宿2丁目	267	805	418	387					
西新宿3丁目	241	788	403	385					
西新宿4丁目	247	899	439	460					
西新宿5丁目	256	895	450	445					
西新宿6丁目	158	422	216	206					
西城1丁目	101	308	156	152					
西城2丁目	262	823	435	388					

第 1 表

市町村別・町(丁)字別世帯数及び男女別人口

(合計)

2399 坂戸市 (1)					2399 坂戸市 (2)				
	世帯数	総数	男	女		世帯数	総数	男	女
総数	34,288	98,094	49,778	48,316	浅羽野三丁目	151	443	221	222
紺屋	346	1,266	628	638	栗生田	-	-	-	-
中小坂	586	1,944	999	945	上吉田	140	461	233	228
横沼	232	827	411	416	片柳	909	2,839	1,444	1,395
小沼	193	761	376	385	片柳新田	6	14	5	9
青木	130	498	250	248	新城	75	297	149	148
東坂戸一丁目	879	2,145	1,146	999	堀込	118	407	200	207
東坂戸二丁目	974	2,765	1,394	1,371	小山	111	381	188	193
石井	1,791	5,630	2,810	2,820	善能寺	181	649	338	311
島田	170	656	334	322	竹之内	40	142	66	76
赤尾	170	670	325	345	長岡	28	104	47	57
塚越	489	1,756	882	874	北浅羽	66	287	137	150
戸宮	97	344	168	176	今西	21	69	35	34
栄	48	121	59	62	金田	21	75	36	39
日の出町	593	1,391	705	686	沢木	52	213	110	103
本町	638	1,603	800	803	東和田	45	151	86	65
仲町	661	1,709	904	805	新ヶ谷	18	74	34	40
元町	686	1,918	988	930	戸口	91	333	167	166
花影町	576	1,599	806	793	中里	102	345	182	163
三光町	911	2,129	1,088	1,041	塚崎	52	214	105	109
中富町	741	1,827	912	915	北峰	100	369	192	177
泉町	372	1,028	543	485	北大塚	156	545	262	283
泉町二丁目	501	1,258	681	577	森戸	354	1,229	605	624
泉町三丁目	465	1,241	619	622	多和目	209	791	393	398
緑町	549	1,086	582	504	四日市場	149	573	278	295
南町	771	1,473	798	675	厚川	199	624	312	312
芦山町	913	2,043	1,084	959	萱方	72	259	130	129
薬師町	869	1,977	1,006	971	欠ノ上	53	217	108	109
沼端町	1,382	3,326	1,684	1,642	成願寺	80	278	136	142
未広町	1,296	3,405	1,735	1,670	けやき台	4	8	3	5
伊豆の山町	2,259	6,498	3,236	3,262	西坂戸一丁目	420	1,297	633	664
鎌倉町	216	607	300	307	西坂戸二丁目	336	1,038	501	537
清水町	726	2,207	1,106	1,101	西坂戸三丁目	346	1,081	572	509
柳町	514	1,700	856	844	西坂戸四丁目	403	1,267	652	615
山田町	364	939	508	431	西坂戸五丁目	374	1,255	630	625
八幡一丁目	269	656	369	287	鶴舞一丁目	132	436	210	226
八幡二丁目	158	372	187	185	鶴舞二丁目	342	1,111	528	583
関間一丁目	438	1,087	574	513	鶴舞三丁目	165	538	263	275
関間二丁目	191	514	281	233	鶴舞四丁目	408	1,311	656	655
関間三丁目	548	1,621	781	840					
関間四丁目	518	1,485	762	723					
千代田一丁目	495	1,284	673	611					
千代田二丁目	668	2,111	1,067	1,044					
千代田三丁目	520	1,322	674	648					
千代田四丁目	1,137	3,512	1,758	1,754					
千代田五丁目	4	9	7	2					
坂戸	145	376	200	176					
浅羽	229	825	423	402					
浅羽野一丁目	215	512	280	232					
浅羽野二丁目	116	336	172	164					

第 1 表

市町村別・町(丁)字別世帯数及び男女別人口

(合計)

2402 幸手市 (1)					2402 幸手市 (2)				
	世帯数	総数	男	女		世帯数	総数	男	女
総数	18,748	58,473	29,436	29,037	大字西関宿	72	233	125	108
中1丁目	460	1,372	681	691	大字花島	7	37	20	17
中2丁目	231	701	354	347	大字中島	19	71	39	32
中3丁目	489	1,564	770	794	大字槻野地	73	267	138	129
中4丁目	663	1,842	898	944	大字戸島	130	495	254	241
中5丁目	933	2,832	1,398	1,434	戸島見立団地	71	231	122	109
北1丁目	848	2,432	1,209	1,223	戸島1丁目	11	41	18	23
北2丁目	277	895	455	440	戸島2丁目	17	64	27	37
北3丁目	265	894	451	443	大字吉野	61	231	120	111
南1丁目	176	533	274	259	吉野1丁目	17	65	31	34
南2丁目	691	1,930	996	934	大字天神島	70	269	132	137
南団地1棟	15	53	30	23	天神島1丁目	13	55	31	24
南団地2棟	32	94	56	38	大字平須賀	67	281	152	129
南団地3棟	29	96	48	48	平須賀1丁目	41	188	98	90
南3丁目	669	1,831	952	879	平須賀2丁目	82	295	156	139
東1丁目	616	1,892	939	953	大字神扇	69	288	138	150
東2丁目	683	2,117	1,045	1,072	大字平野	64	233	113	120
東3丁目	456	1,389	712	677	大字中野	73	282	142	140
東4丁目	311	964	485	479	大字長岡	55	230	117	113
東5丁目	435	1,224	657	567	栄1番	303	561	285	276
緑台1丁目	869	2,728	1,348	1,380	栄2番	516	1,524	765	759
緑台2丁目	225	765	390	375	栄3番	368	982	515	467
大字幸手	107	338	169	169	栄4番	890	2,045	1,037	1,008
西1丁目	280	821	405	416	栄5番	418	988	493	495
西2丁目	251	743	399	344	栄6番	487	1,459	734	725
東1区	27	92	42	50	香日向1丁目	319	1,151	555	596
東2区	27	84	48	36	香日向2丁目	483	1,773	880	893
東3区	23	83	41	42	香日向3丁目	180	630	317	313
東4区	51	171	87	84	香日向4丁目	201	750	371	379
東5区	48	173	89	84					
大字内国府間	113	386	187	199					
大字中川崎	171	593	293	300					
大字下川崎	167	614	316	298					
大字千塚	210	761	382	379					
千塚団地	241	811	417	394					
大字円藤内	113	427	210	217					
大字松石	70	270	136	134					
大字高須賀	104	375	194	181					
大字外国府間	124	491	241	250					
大字上高野	499	1,731	870	861					
上高野1丁目	169	562	276	286					
大字権現堂	163	474	267	207					
大字上吉羽	169	669	332	337					
大字神明内	158	583	304	279					
大字木立	130	497	242	255					
大字惣新田	420	1,674	824	850					
大字細野	13	63	36	27					
大字下字和田	79	288	154	134					
大字上字和田	138	313	132	181					
大字下吉羽	133	519	270	249					

第1表

市町村別・町(丁)字別世帯数及び男女別人口

(合計)

2411 鶴ヶ島市 (1)	世帯数	総数	男	女	2429 日高市 (1)	世帯数	総数	男	女
総数	22,732	65,625	33,189	32,436	総数	17,448	55,587	27,837	27,750
大字脚折	1,664	5,195	2,670	2,525	梅原	117	407	190	217
脚折町一丁目	898	2,026	1,081	945	栗坪	277	1,007	494	513
脚折町二丁目	429	1,123	583	540	楡木	105	365	190	175
脚折町三丁目	493	1,294	681	613	新堀	472	1,743	879	864
脚折町四丁目	311	885	426	459	高岡	109	390	189	201
脚折町五丁目	254	632	332	300	清流	67	234	117	117
脚折町六丁目	156	581	292	289	高麗本郷	164	576	280	296
共栄町	205	484	267	217	台	194	638	314	324
大字高倉	311	1,040	533	507	久保	82	280	145	135
大字下新田	1,560	4,720	2,371	2,349	横手	167	634	312	322
羽折町	249	709	355	354	横手1丁目	347	1,201	591	610
大字中新田	816	2,303	1,172	1,131	横手2丁目	389	1,265	635	630
大字上新田	196	658	335	323	武蔵台1丁目	471	1,467	714	753
大字町屋	216	713	366	347	武蔵台2丁目	359	1,116	565	551
大字三ツ木	373	1,118	544	574	武蔵台3丁目	417	1,397	685	712
大字三ツ木新田	5	19	8	11	武蔵台4丁目	173	587	305	282
大字太田ヶ谷	497	1,694	846	848	武蔵台5丁目	384	1,305	654	651
大字藤金	2,623	8,037	4,017	4,020	武蔵台6丁目	158	524	272	252
大字上広谷	2,950	7,689	3,938	3,751	武蔵台7丁目	279	989	501	488
大字五味ヶ谷	985	2,797	1,389	1,408	原宿	1,359	4,369	2,189	2,180
大字富士見	1	5	3	2	鹿山	804	2,534	1,223	1,311
富士見一丁目	583	1,472	695	777	上鹿山	559	1,832	955	877
富士見二丁目	927	2,515	1,247	1,268	中鹿山	662	2,233	1,127	1,106
富士見三丁目	839	2,698	1,332	1,366	下鹿山	2,070	5,338	2,707	2,631
富士見四丁目	518	1,314	688	626	猿田	164	566	289	277
富士見五丁目	581	1,619	840	779	野々宮	85	275	144	131
富士見六丁目	-	-	-	-	南平沢	479	1,670	838	832
大字鶴ヶ丘	1,427	3,729	1,913	1,816	北平沢	189	772	372	400
松ヶ丘一丁目	207	542	272	270	田波目	172	590	313	277
松ヶ丘二丁目	214	598	314	284	山根	31	124	61	63
松ヶ丘三丁目	314	986	517	469	新堀新田	43	134	66	68
松ヶ丘四丁目	623	2,013	1,014	999	旭ヶ丘	25	82	40	42
松ヶ丘五丁目	332	1,090	532	558	高萩	3,494	10,851	5,427	5,424
南町一丁目	222	772	365	407	下大谷沢	127	417	229	188
南町二丁目	556	1,877	929	948	大谷沢	127	456	234	222
南町三丁目	197	678	322	356	田木	72	290	139	151
					高富	40	159	74	85
					馬引沢	41	171	89	82
					中沢	282	952	475	477
					女影	466	1,630	844	786
					女影新田	16	49	25	24
					駒寺野新田	128	464	252	212
					森戸新田	464	927	390	537
					下高萩新田	597	1,807	915	892
					旭ヶ丘	221	770	388	382

第1表

市町村別・町(丁)字別世帯数及び男女別人口

(合計)

2437 吉川市 (1)	世帯数	総数	男	女	2437 吉川市 (2)	世帯数	総数	男	女
総数	17,364	54,292	27,467	26,825	関	171	514	259	255
松高	169	547	287	260	吉川1区	364	1,098	566	532
上金杉	42	135	70	65	吉川2区	118	372	187	185
上新堀	79	307	158	149	吉川3区	186	574	283	291
中村下新堀	70	262	126	136	吉川4区	43	131	66	65
船渡内	37	178	89	89	吉川5区	80	246	117	129
大熊	24	102	51	51	きよみ野	173	548	266	282
東組	50	184	96	88	上河岸	76	198	103	95
西組	20	79	43	36	上町	47	152	74	78
下組	18	82	39	43	野尻	239	682	360	322
大柳	41	160	85	75	中野尻	130	377	198	179
八子新田	91	316	156	160	中町	42	152	72	80
鍋小路	33	126	69	57	下町	273	592	302	290
川藤第1	32	128	62	66	下河岸	112	368	185	183
川藤第2	61	242	112	130	柴町1区	544	1,537	786	751
川藤第3	194	690	353	337	柴町2区	356	1,092	551	541
前新田	175	622	327	295	柴町3区	475	1,454	744	710
後新田	117	411	208	203	柴町4区	113	366	185	181
屋形前	25	115	62	53	柴町5区	126	391	196	195
榎戸	74	286	148	138	柴町6区	125	394	200	194
上広島	49	217	108	109	柴町7区	133	420	211	209
下広島	64	242	125	117	柴町8区	171	528	241	287
拾老軒	27	129	68	61	柴町9区	306	1,046	496	550
上組	83	280	145	135	保1区	869	2,287	1,158	1,129
中組	38	138	72	66	保2区北	216	589	292	297
新家組	46	155	79	76	保2区南	418	1,208	598	610
下組第1	20	78	41	37	保3区	329	957	499	458
三輪組	54	209	100	109	保4区	282	830	411	419
兵庫組	50	216	105	111	保5区	328	1,042	530	512
川端組	68	235	114	121	木壳	589	1,372	722	650
土場	179	616	312	304	高富	985	2,683	1,383	1,300
飯島	59	204	110	94	高久1区	510	1,664	833	831
半割	130	513	253	260	高久2区	334	971	500	471
加藤	192	579	275	304	中曾根	641	2,212	1,091	1,121
吉屋	76	255	136	119	中新田	97	347	179	168
関新田	90	307	166	141	道庭	382	1,253	622	631
笹沖	111	418	211	207	富新田	85	309	159	150
笹根	72	268	143	125	木壳新田	185	648	328	320
会野谷	64	221	107	114	中野1区	329	995	523	472
中井	112	416	216	200	中野2区	377	1,195	608	587
鹿見塚	37	142	70	72	中野3区	197	606	317	289
血沼	34	145	71	74	吉川団地	1,906	5,752	2,871	2,881
中島	89	366	190	176	中川台	201	653	332	321
小松川	29	81	48	33					
二ツ沼	17	73	38	35					
平方新田	50	200	95	105					
深井新田	50	211	104	107					
須賀	109	387	201	186					
川野	260	893	449	444					
川富	90	321	170	151					

第 1 表

市町村別・町(丁)字別世帯数及び男女別人口

(合 計)

3018 伊奈町 (1)					3042 吹上町 (1)				
	世帯数	総数	男	女		世帯数	総数	男	女
総数	9,605	30,176	15,211	14,965	総数	9,197	28,609	14,388	14,221
丸山	451	1,098	514	584	筑波1丁目	315	741	399	342
下郷	558	1,879	935	944	筑波2丁目	153	478	228	250
志久	418	1,233	633	600	本町1丁目	200	615	295	320
南本	655	2,116	1,076	1,040	本町2丁目	364	1,057	525	532
北本	638	1,929	979	950	本町3丁目	145	440	204	236
小貝戸	611	1,989	993	996	本町4丁目	198	551	267	284
柴中萩	424	1,209	596	613	本町5丁目	208	611	311	300
若槻	164	486	237	249	南1丁目	361	937	461	476
大山	1	1	1	-	南2丁目	186	634	312	322
中央	272	813	396	417	富士見1丁目	358	1,071	539	532
大針	656	2,228	1,146	1,082	富士見2丁目	482	1,632	809	823
細田山	406	1,324	662	662	富士見3丁目	443	1,455	733	722
羽貫	807	2,473	1,267	1,206	富士見4丁目	624	1,907	985	922
小針新宿	653	2,104	1,072	1,032	大字吹上	42	138	73	65
小針内宿	420	1,426	724	702	大字大芦	585	1,972	990	982
光ヶ丘	128	390	198	192	榎戸1丁目	139	431	207	224
栄南	467	1,534	764	770	榎戸2丁目	187	403	237	166
栄中央	559	1,798	918	880	大字榎戸	78	249	114	135
栄北	735	2,296	1,171	1,125	大字荊原	51	173	86	87
綾瀬東	222	721	358	363	大字北新宿	411	1,263	632	631
綾瀬南	188	568	292	276	鎌塚1丁目	153	463	230	233
綾瀬北	172	561	279	282	鎌塚2丁目	137	401	199	202
					鎌塚3丁目	114	381	192	189
					鎌塚4丁目	72	206	109	97
					鎌塚5丁目	68	215	114	101
					大字鎌塚	403	1,283	650	633
					大字下忍	990	3,120	1,536	1,584
					大字袋	390	1,272	636	636
					大字前砂	276	898	491	407
					大字明用	254	834	410	424
					大字三町免	56	213	109	104
					大字小谷	284	1,093	556	537
					新宿1丁目	253	813	408	405
					新宿2丁目	217	659	341	318

- 63 -

第 1 表

市町村別・町(丁)字別世帯数及び男女別人口

(合 計)

3221 大井町 (1)					3247 三芳町 (1)				
	世帯数	総数	男	女		世帯数	総数	男	女
総数	14,798	42,145	21,514	20,631	総数	12,281	35,777	18,252	17,525
大字大井	2,012	5,931	2,946	2,985	上富1区	603	1,789	906	883
大字苗間	2,032	5,914	3,020	2,894	上富2区	181	541	297	244
大字亀久保	5,464	15,965	8,131	7,834	上富3区	358	1,105	626	479
鶴ヶ岡1丁目	548	1,128	647	481	北永井1区	388	1,263	659	604
鶴ヶ岡2丁目	384	1,051	531	520	北永井2区	767	2,317	1,210	1,107
鶴ヶ岡3丁目	387	974	500	474	北永井3区	789	2,521	1,271	1,250
鶴ヶ岡4丁目	336	679	426	253	藤久保1区	1,174	3,322	1,668	1,654
鶴ヶ岡5丁目	236	676	345	331	藤久保2区	1,384	3,821	1,905	1,916
鶴ヶ舞1丁目	605	1,532	774	758	藤久保3区	1,436	4,003	2,023	1,980
鶴ヶ舞2丁目	89	235	124	111	藤久保4区	1,679	5,007	2,532	2,475
鶴ヶ舞3丁目	133	378	177	201	藤久保5区	727	2,116	1,052	1,064
大字武蔵野	777	2,417	1,231	1,186	藤久保6区	893	2,592	1,317	1,275
大字西鶴ヶ岡	132	413	203	210	竹間沢1区	1,047	2,819	1,540	1,279
西鶴ヶ岡1丁目	107	240	140	100	みよし台1区	855	2,561	1,246	1,315
西鶴ヶ岡2丁目	554	1,763	881	882					
緑ヶ丘1丁目	134	403	211	192					
緑ヶ丘2丁目	353	1,009	507	502					
東久保1丁目	515	1,437	720	717					

- 64 -

第1表

市町村別・町(丁)字別世帯数及び男女別人口

(合計)

3263 毛呂山町 (1)					3263 毛呂山町 (2)				
	世帯数	総数	男	女		世帯数	総数	男	女
総数	13,606	37,871	18,677	19,194	岡本団地	101	305	160	145
上町	182	553	267	286	西裏団地	68	202	98	104
中町	47	177	85	92	南台団地	279	684	333	351
下町	61	138	64	74	第四団地	212	559	275	284
金塚	101	238	113	125	第五団地	134	406	203	203
東雲	167	342	156	186	東原団地	238	774	401	373
小田谷	391	1,002	504	498	第六団地	49	143	72	71
長瀬1区	108	416	208	208	総庭団地	153	394	206	188
長瀬2区	156	502	250	252	埼玉医大福祉棟	4	9	5	4
長瀬3区	250	732	366	366	古宮団地	57	164	85	79
前久保	860	2,214	1,089	1,125	旭台団地	146	474	232	242
沢田	385	1,113	559	554	十三団地	97	244	121	123
平山	480	1,364	671	693	第七団地	36	108	53	55
大師1区	351	900	426	474	西原団地	31	88	44	44
大師2区	649	1,713	854	859	第九団地	86	279	137	142
滝ノ入	215	782	391	391	いわい団地	55	160	72	88
阿波訪	164	552	272	280	谷端団地	39	113	50	63
大谷木	233	800	403	397	ゆずの木台	439	1,509	753	756
葛黄	192	634	332	302	双葉団地	207	627	286	341
権現堂	16	47	26	21	病院(勤務員)	801	801	56	745
宿谷	12	47	24	23	病院(患者)	2	249	150	99
川角	403	1,376	702	674	育心寮	2	244	126	118
玉林寺	47	164	89	75	悠久園	103	103	33	70
音林	81	259	126	133	神愛ホーム	2	37	23	14
大類	93	383	192	191	育心寮(川角寮)	2	32	20	12
西大久保	291	955	483	472	光風寮	1	25	14	11
市場	246	661	361	300					
下川原	283	751	403	348					
西戸	77	249	126	123					
笑和田	63	241	122	119					
旭台	122	311	176	135					
第一団地1区	210	534	268	266					
第一団地2区	120	323	153	170					
第一団地3区	129	314	156	158					
第一団地4A区	100	245	125	120					
第一団地5区	134	382	190	192					
第一団地4B区	97	267	142	125					
第二団地1区	192	524	256	268					
第二団地2区	189	484	259	225					
第二団地3区	168	496	254	242					
第二団地4区	153	405	213	192					
第二団地5区	127	317	159	158					
毛呂山台	585	1,679	851	828					
第二団地6区	194	481	255	226					
学園台団地1区	128	319	171	148					
学園台団地2区	139	368	188	180					
日化団地	109	324	158	166					
第三団地	342	842	429	413					
角木団地	238	693	349	344					
日生団地	182	525	253	272					

第1表

市町村別・町(丁)字別世帯数及び男女別人口

(合計)

3271 越生町 (1)					3301 名栗村 (1)				
	世帯数	総数	男	女		世帯数	総数	男	女
総数	4,249	13,862	6,948	6,914	総数	932	2,825	1,393	1,432
河原	64	224	115	109	大字下名栗第1区	31	107	55	52
新宿	112	310	161	149	大字下名栗第2区	59	209	105	104
上町	29	97	46	51	大字下名栗第3区	55	206	105	101
仲町	97	281	141	140	大字下名栗第4区	72	233	122	111
本町	291	893	436	457	大字下名栗第5区	54	183	91	92
上台	284	774	377	397	大字下名栗第6区	68	214	114	100
越生東一	248	684	344	340	大字上名栗第7区	126	398	203	195
越生東二	195	638	311	327	大字上名栗第8区	95	323	155	168
上野一	541	1,719	873	846	大字上名栗第9区	94	291	135	156
上野二	213	787	392	395	大字上名栗第11区	36	124	60	64
如意	119	407	200	207	大字上名栗第12区	50	148	75	73
如意東	116	355	179	176	大字上名栗第13区	143	236	99	137
しらさぎ	142	435	232	203	大字上名栗第14区	49	153	74	79
西和田	186	660	319	341					
大谷	80	318	155	163					
鹿下	132	471	246	225					
古池	132	339	172	167					
成瀬	140	488	248	240					
黒岩	233	833	427	406					
津久根	117	456	232	224					
小杉	183	655	324	331					
大瀧	162	540	262	278					
黒山	153	512	260	252					
龍ヶ谷	67	197	96	101					
麦原	47	172	89	83					
上谷	98	365	187	178					
堂山	68	252	124	128					

第1表

市町村別・町(丁)字別世帯数及び男女別人口

(合計)

3417 滑川町 (1)					3425 嵐山町 (1)				
	世帯数	総数	男	女		世帯数	総数	男	女
総数	3,793	12,425	6,319	6,106	総数	6,065	19,532	9,679	9,853
中尾	98	419	205	214	菅谷1区	107	333	172	161
伊古	126	526	252	274	菅谷2区	174	543	278	265
水房	73	282	146	136	菅谷3区	207	542	259	283
月輪	631	2,010	1,046	964	菅谷4区	80	253	121	132
六軒	538	1,510	756	754	菅谷5区	88	254	126	128
郡	117	355	182	173	菅谷6区	74	249	116	133
羽尾1区	600	1,783	892	891	菅谷7区	217	688	324	364
羽尾2区	332	1,018	499	519	菅谷8区	260	763	393	370
羽尾3区	82	221	118	103	菅谷9区	141	468	234	234
みなみ野一丁目	15	42	23	19	川島	793	2,348	1,165	1,183
みなみ野二丁目	80	214	111	103	志賀1区	265	971	484	487
みなみ野三丁目	149	357	188	169	志賀2区	843	2,566	1,271	1,295
みなみ野四丁目	52	135	75	60	志賀3区	414	1,255	634	621
下福田	247	1,003	515	488	平澤1区	374	1,216	601	615
上福田	158	646	321	325	平澤2区	146	480	244	236
山田	210	821	430	391	越山	32	123	69	54
土塚	110	434	225	209	千手堂1区	98	324	158	166
和泉	141	526	273	253	千手堂2区	157	521	256	265
菅田	34	123	62	61	鎌形	241	959	469	490
					大蔵	145	569	281	288
					根岸	26	95	47	48
					将軍澤	48	192	101	91
					古里1区	168	407	181	226
					古里2区	68	266	137	129
					吉田1区	100	403	209	194
					吉田2区	77	286	147	139
					越畑1区	121	353	160	193
					越畑2区	57	226	119	107
					勝田	53	211	105	106
					廣野1区	104	387	195	192
					廣野2区	164	566	296	270
					杉山	91	378	173	205
					太郎丸	54	168	81	87
					コロニ-嵐山郷	78	169	73	96

- 67 -

第1表

市町村別・町(丁)字別世帯数及び男女別人口

(合計)

3433 小川町 (1)					3433 小川町 (2)				
	世帯数	総数	男	女		世帯数	総数	男	女
総数	11,938	38,800	19,287	19,513	中爪	295	1,018	486	532
本一	360	976	483	493	奈良梨	148	503	247	256
本二	50	148	72	76	能増	100	400	199	201
仲町	38	89	46	43	高見	86	353	180	173
稲荷町	114	268	127	141	高谷	462	1,607	829	778
錦町	68	172	82	90	伊勢根	23	87	40	47
相生町	67	202	87	115	西古里	35	138	74	64
大関町	134	341	171	170	東小川一丁目	119	434	207	227
松若町	27	104	48	56	東小川二丁目	284	1,002	478	524
緑町	75	213	104	109	東小川三丁目	201	702	354	348
旭町	169	526	260	266	東小川四丁目	203	713	359	354
幸町	48	161	74	87	東小川五丁目	261	907	452	455
栄町	189	555	279	276	東小川六丁目	271	923	440	483
春日町	137	375	174	201	みどりが丘一丁目	1	2	1	1
大塚一	512	1,555	780	775	みどりが丘二丁目	296	971	484	487
下小川一	154	567	269	298	みどりが丘三丁目	257	851	417	434
下小川二	260	839	414	425	みどりが丘四丁目	255	835	418	417
下小川三	162	511	257	254	みどりが丘五丁目	307	1,025	524	501
下里一	72	259	132	127	ひばりが丘1丁目	-	-	-	-
下里二	48	173	89	84	ひばりが丘2丁目	-	-	-	-
下里三	70	259	136	123	ひばりが丘3丁目	-	-	-	-
下里四	124	407	195	212	ひばりが丘4丁目	-	-	-	-
池田	453	1,283	610	673	ひばりが丘5丁目	-	-	-	-
角山中	244	613	323	290					
角山上	193	618	316	302					
大塚二	217	634	312	322					
大塚三	93	306	157	149					
神明町	153	477	254	223					
腰越一	218	668	315	353					
腰越二	399	1,278	632	646					
腰越中	213	774	391	383					
腰越上	90	342	182	160					
青下見田	118	433	222	211					
青下二	133	452	231	221					
青山上	305	1,086	547	539					
古寺	143	509	260	249					
増尾	387	1,153	587	566					
飯田	275	849	426	423					
青下畑ヶ中	167	524	270	254					
青下田島	166	536	266	270					
原川	123	432	229	203					
笠原	78	316	161	155					
鞠負	246	786	387	399					
木部	206	645	312	333					
下勝呂	185	603	298	305					
上勝呂	88	335	161	174					
木呂子	77	260	122	138					
深田	166	509	251	258					
上横田	209	778	384	394					
下横田	111	430	213	217					

- 68 -

第1表

市町村別・町(丁)字別世帯数及び男女別人口

(合計)

3441 都幾川村 (1)					3450 玉川村 (1)				
	世帯数	総数	男	女		世帯数	総数	男	女
総数	2,439	8,786	4,424	4,362	総数	1,691	5,833	2,980	2,853
番匠1	119	420	205	215	1区の1	129	479	261	218
番匠2	58	198	100	98	1区の2	77	242	112	130
番匠3	77	274	144	130	2区の1	92	342	170	172
番匠4	110	380	190	190	2区の2	54	183	94	89
番匠5	113	354	171	183	3区の1	166	611	307	304
本郷上	95	369	168	201	3区の2	97	278	153	125
本郷下	133	467	235	232	4区の1	127	456	228	228
別所	109	360	192	168	4区の2	219	713	374	339
田中	153	559	277	282	4区の3	21	68	37	31
桃木	122	451	225	226	5区の1	190	623	313	310
関堀1	75	266	133	133	5区の2	18	86	40	46
関堀2	69	210	105	105	6区の1	46	155	72	83
馬場	143	543	276	267	6区の2	30	113	62	51
瀬戸	181	618	310	308	7区の1	113	418	204	214
瀬戸2	38	146	75	71	7区の2	89	296	152	144
大附	95	330	170	160	8区の1	48	177	90	87
西平	468	1,786	896	890	8区の2	93	295	159	136
雲河原	37	163	79	84	9区の1	58	215	111	104
櫛平	57	212	111	101	9区の2	24	83	41	42
大野	187	680	362	318					

第1表

市町村別・町(丁)字別世帯数及び男女別人口

(合計)

3468 川島町 (1)					3468 川島町 (2)				
	世帯数	総数	男	女		世帯数	総数	男	女
総数	6,508	23,714	11,976	11,738	西谷	38	167	81	86
中山上郷	161	576	295	281	曲師	27	116	57	59
中山中郷	300	983	493	490	上大屋敷	60	250	129	121
中山宮本	97	312	167	145	下大屋敷	69	255	130	125
中山伏木	50	187	97	90	上分	54	215	114	101
中山久保	112	358	179	179	馬場	38	147	80	67
南園部	35	121	53	68	関田	39	142	80	62
吹塚	65	268	124	144	横塚	32	122	63	59
吹塚新田	166	602	305	297	上八ッ林	126	479	247	232
北園部	44	169	88	81	下八ッ林	77	297	148	149
正直	83	330	178	152	畑中	74	278	150	128
北戸守	54	227	110	117	三保谷宿	116	462	223	239
南戸守	104	343	166	177	牛ヶ谷戸	101	408	198	210
長楽	89	344	184	160	山ヶ谷戸	111	428	215	213
八幡1丁目A	67	241	110	131	虫塚	43	165	78	87
八幡1丁目B	60	205	108	97	梅ノ木	40	166	86	80
八幡2丁目A	100	360	174	186	上南	36	156	77	79
八幡2丁目B	96	352	174	178	上北	41	151	68	83
八幡3丁目A	107	368	200	168	大辻	43	169	77	92
八幡3丁目B	55	193	92	101	中組	42	148	79	69
八幡4丁目A	95	341	170	171	友一	46	167	91	76
八幡4丁目B	81	301	154	147	友二	55	228	128	100
八幡5丁目A	78	278	138	140	谷中	43	199	98	101
八幡5丁目B	77	269	132	137	一本木	50	231	115	116
伊草久保	246	844	440	404	鳥西	35	159	85	74
伊草中郷	362	1,134	558	576	鳥東	51	204	101	103
伊草下郷	434	1,445	725	720	東大塚	45	192	94	98
三井サンライフ	51	104	67	37	芝沼	32	120	62	58
伊上	221	741	375	366					
伊下	156	504	249	255					
下伊草上	159	547	296	251					
下伊草下	128	444	222	222					
角泉上	40	162	81	81					
角泉中	44	156	77	79					
角泉下	32	149	70	79					
安塚	29	100	54	46					
飯島	72	310	157	153					
平沼	134	534	265	269					
白井沼	87	377	195	182					
紫竹	25	100	46	54					
宮前	37	152	79	73					
上貉	45	185	84	101					
下貉	57	236	116	120					
釘無	71	272	139	133					
吉原	38	157	86	71					
新堀	31	135	69	66					
表	138	419	192	227					
下郷下	48	218	107	111					
下郷上	49	205	114	91					
出丸本	34	135	68	67					

第1表

市町村別・町(丁)字別世帯数及び男女別人口

(合計)

3476 吉見町 (1)					3476 吉見町 (2)				
	世帯数	総数	男	女		世帯数	総数	男	女
総数	6,219	22,180	11,140	11,040	流川	95	359	179	180
大和田	92	337	172	165	江口	45	177	96	81
上銀谷	90	301	159	142	久米田	193	596	309	287
谷口	48	186	92	94	和名	138	518	257	261
下銀谷	29	118	61	57	御所	39	150	74	76
万光寺	26	98	50	48	観音	33	133	60	73
荒子上	42	160	75	85	黒岩	56	231	123	108
荒子下	59	254	119	135	山ノ下	54	180	94	86
飯島新田	87	350	164	186	田甲	446	1,246	634	612
江和井	101	398	205	193	長谷	84	313	151	162
久保田新田	36	149	68	81	ひばりヶ丘	154	490	240	250
高尾新田	44	178	83	95	たつみ平	137	430	210	220
蓮沼新田	18	74	40	34	新吉見	127	388	187	201
古名新田	20	96	45	51	さくら台	179	588	319	269
蚊斗谷	38	108	54	54	南吉見	190	580	304	276
古名	58	222	112	110	日向山	161	505	254	251
丸貫	123	485	254	231	湖畔	134	430	222	208
北下砂	47	184	88	96	学校前	159	553	280	273
新道	45	163	77	86	天王山	105	359	179	180
成城台	72	259	135	124	前山	175	577	303	274
丸貫台	29	103	50	53	六の谷	77	249	133	116
柿の木台	59	216	111	105	松の平	102	297	165	132
下細谷上	85	323	162	161	みどりヶ丘	28	96	44	52
下細谷下	139	492	240	252	御所団地	68	228	114	114
久保田賀美	140	462	218	244					
久保田中	68	320	164	156					
久保田志久	51	228	103	125					
江網上	75	297	150	147					
江網下	59	260	135	125					
前河内東	42	178	88	90					
前河内西	45	191	96	95					
大串上西	43	192	103	89					
大串登戸	38	155	67	88					
大串宿	53	212	114	98					
大串毘沙門	36	165	84	81					
大串台山	21	84	44	40					
吉見ヶ丘	102	321	159	162					
地頭方	98	383	192	191					
上砂	106	447	231	216					
中曾根	81	316	161	155					
松崎	87	314	150	164					
本沢	74	276	147	129					
上細谷	84	342	156	186					
小新井	20	76	35	41					
中新井	76	328	154	174					
今泉	87	366	179	187					
明秋	20	84	42	42					
一ツ木	70	285	136	149					
八反田	81	277	148	129					
根古屋	196	694	337	357					

第1表

市町村別・町(丁)字別世帯数及び男女別人口

(合計)

3484 鳩山町 (1)					3611 横瀬町 (1)				
	世帯数	総数	男	女		世帯数	総数	男	女
総数	5,228	17,891	8,934	8,957	総数	3,157	10,299	5,099	5,200
大橋	110	434	221	213	第1区	76	247	123	124
奥田	38	138	74	64	第2区	48	189	88	101
須江	77	286	146	140	第3区	162	556	282	274
竹本	71	290	145	145	第4区	193	616	298	318
泉井	110	436	226	210	第5区	297	963	475	488
高野倉	21	81	40	41	第6区	224	729	361	368
上熊井	52	196	108	88	第7区	77	260	129	131
下熊井	121	414	210	204	第8区	66	221	110	111
小用	353	1,249	622	627	第9区	62	246	126	120
大豆戸	279	972	485	487	第10区	120	424	203	221
赤沼	369	1,204	630	574	第11区	295	925	442	483
今宿	184	613	302	311	第12区	294	1,039	495	544
石坂一	92	354	175	179	第13区	160	529	262	267
石坂二	66	242	123	119	第14区	239	654	300	354
鳩山団地	113	391	214	177	第15区	49	173	92	81
松ヶ丘一丁目	279	912	429	483	第16区	256	872	456	416
松ヶ丘二丁目	228	754	373	381	第17区	105	388	192	196
松ヶ丘三丁目	256	896	466	430	第23区	208	512	299	213
松ヶ丘四丁目	217	751	373	378	第18区	61	235	108	127
楓ヶ丘一丁目	247	770	381	389	第19区	39	137	61	76
楓ヶ丘二丁目	315	1,034	514	520	第20区	44	152	74	78
楓ヶ丘三丁目	246	860	423	437	第21区	33	111	62	49
楓ヶ丘四丁目	284	914	438	476	第22区	43	121	61	60
鳩ヶ丘一丁目	297	1,021	510	511					
鳩ヶ丘二丁目	305	988	471	517					
鳩ヶ丘三丁目	255	849	413	436					
鳩ヶ丘四丁目	101	335	167	168					
鳩ヶ丘五丁目	142	507	255	252					

第1表

市町村別・町(丁)字別世帯数及び男女別人口

(合計)

3620 皆野町 (1)	世帯数	総数	男	女	3620 皆野町 (2)	世帯数	総数	男	女
総数	3,848	12,891	6,339	6,552	三沢4区	51	203	103	100
皆野1区	40	124	67	57	三沢5区	36	130	58	72
皆野2区	119	439	217	222	三沢6区	30	111	56	55
皆野3区	56	164	82	82	三沢7区	51	198	94	104
皆野4区	174	552	254	298	三沢8区	43	156	76	80
皆野5区	166	570	299	271	三沢9区	34	147	76	71
皆野6区	146	457	223	234	三沢10区	24	80	43	37
皆野7区	67	249	124	125	三沢11区	33	113	65	48
皆野8区	103	347	166	181					
皆野9区	33	129	57	72					
皆野10区	169	504	243	261					
皆野11区	176	554	283	271					
皆野12区	217	707	347	360					
皆野13区	174	604	299	305					
皆野14区	234	778	380	398					
皆野15区	156	515	251	264					
皆野16区	158	595	303	292					
国神1区	67	207	102	105					
国神2区	68	224	110	114					
国神3区	48	175	78	97					
国神4区	81	302	147	155					
国神5区	62	218	107	111					
国神6区	46	170	82	88					
国神7区	89	280	140	140					
国神8区	62	240	119	121					
国神9区	57	231	115	116					
国神10区	48	188	93	95					
国神11区	21	69	34	35					
国神12区	18	75	39	36					
金沢1区	42	115	59	56					
金沢2区	50	158	80	78					
金沢3区	26	90	44	46					
金沢4区	21	80	37	43					
金沢5区	29	115	63	52					
金沢6区	20	50	26	24					
日野沢1区	31	102	57	45					
日野沢2区	111	172	62	110					
日野沢3区	15	32	16	16					
日野沢4区	18	61	30	31					
日野沢5区	18	55	27	28					
日野沢6区	16	50	24	26					
日野沢7区	11	19	10	9					
日野沢8区	25	78	41	37					
日野沢9区	23	80	34	46					
日野沢10区	47	151	76	75					
日野沢11区	14	43	23	20					
三沢1区上	41	162	76	86					
三沢1区下	57	207	100	107					
三沢2区	38	128	59	69					
三沢3区	38	138	63	75					

第1表

市町村別・町(丁)字別世帯数及び男女別人口

(合計)

3638 長瀬町 (1)	世帯数	総数	男	女	3646 吉田町 (1)	世帯数	総数	男	女
総数	2,620	9,011	4,396	4,615	総数	1,856	6,404	3,192	3,212
上長瀬区	153	486	232	254	本町	48	155	82	73
長瀬上区	124	401	195	206	取方	76	266	128	138
大木小路区	129	466	233	233	桜井	41	164	83	81
長瀬区	85	265	134	131	藤沢	51	200	101	99
長瀬宝登山区	127	434	207	227	新田原	124	414	206	208
五区	119	381	195	186	関小暮	48	168	91	77
下山区	104	356	172	184	上野釜の上赤柴	58	241	117	124
上宿中宿区	61	215	91	124	橋倉	18	57	29	28
根岸石原区	108	373	182	191	布里田中	39	138	71	67
下宿区	97	318	150	168	矢畑	24	97	40	57
原区	70	232	106	126	井上	105	412	206	206
高砂団地区	39	143	72	71	椋本	117	429	219	210
上袋区	255	818	409	409	上町	32	101	44	57
下袋区	48	194	92	102	仲町	47	176	85	91
中野上区	167	599	298	301	新志	31	118	57	61
杉郷区	73	267	131	136	久長上	166	466	218	248
辻区	72	265	124	141	久長元	72	258	124	134
宮沢区	77	287	146	141	藤嶺	17	56	29	27
滝の上区	133	485	232	253	阿熊下	23	84	47	37
小坂区	83	304	148	156	阿熊中	21	64	30	34
矢那瀬上郷区	53	183	95	88	阿熊上	36	101	53	48
矢那瀬下郷区	73	212	99	113	石間戸区	27	117	55	62
岩田区	171	599	295	304	大榎部区	43	146	74	72
井戸下郷区	75	267	135	132	宮戸区	47	165	86	79
井戸中郷区	48	172	84	88	中島区	27	121	57	64
井戸上郷区	57	214	106	108	千鹿谷区	21	55	26	29
風布区	19	75	33	42	久形区	40	121	66	55
					女部田区	33	110	53	57
					大波見区	31	114	64	50
					小川戸区	18	73	39	34
					塚越区	69	242	132	110
					明ヶ平区	24	86	42	44
					小川区	35	125	62	63
					女形区	47	155	75	80
					沢口区	31	99	51	48
					漆木区	31	105	54	51
					中郷区	35	120	56	64
					沢戸区	41	122	64	58
					半瀬区	24	66	31	35
					上太田部区	25	66	29	37
					下太田部区	13	31	16	15

第1表

市町村別・町(丁)字別世帯数及び男女別人口

(合計)

3654 小鹿野町 (1)	世帯数	総数	男	女	3654 小鹿野町 (2)	世帯数	総数	男	女
總数	3,743	12,695	6,335	6,360	池原・強矢	34	125	65	60
奈倉	86	336	170	166	八谷	29	96	48	48
泉田	226	747	376	371	富田・大石津	24	96	50	46
信ノ石	212	795	396	399	長沢・中平・遠嶽・太駄	44	122	65	57
津谷木・古洞	37	153	82	71	宮沢・森戸・矢久	31	105	53	52
小判沢	11	53	23	30					
三島	56	236	119	117					
漆原・猿ヶ谷戸	62	221	117	104					
中島	170	391	187	204					
春日町	306	970	468	502					
上一丁目	108	337	161	176					
上二丁目	330	961	477	484					
原町	223	722	355	367					
腰の根下	59	229	115	114					
腰の根上	151	490	239	251					
新井	196	616	315	301					
伊豆沢下郷・馬場・風殿	40	143	71	72					
伊豆沢中郷・上郷	33	106	47	59					
下原・山の神・サス	35	145	66	79					
中原・上原・横吹	22	105	51	54					
下長留	50	179	91	88					
天王・下津谷木	25	92	47	45					
十六・原	24	88	47	41					
高田・腰・杉の上	38	136	65	71					
漆原・滝の上	27	93	49	44					
柿の久保	18	59	30	29					
釜の沢	21	81	35	46					
旗屋	29	127	68	59					
番場	35	147	77	70					
わらび平	24	96	48	48					
仲組	39	155	81	74					
神の原	25	122	60	62					
和田	95	339	164	175					
松坂	188	629	324	305					
栗尾・岩殿沢	80	298	154	144					
上飯田	60	236	120	116					
三山下郷・田の頭	45	200	106	94					
久月	30	84	43	41					
半平・間明平・皆本・一反地・黒竹・楚里	53	176	93	83					
三ヶ原	25	78	39	39					
大指	11	30	16	14					
桃木平・法師落人・石神	20	65	30	35					
軍平・間日影・納宮	27	90	41	49					
日向・日影・原	35	136	65	71					
大譜・小金平・林・尾ノ内	36	121	59	62					
磯詰・坂本	40	125	66	59					
合角・下平・柳平・根古屋	13	44	19	25					
和田・小室・暮坪	29	115	54	61					
長久保	40	128	66	62					
馬上	36	126	62	64					

75

第1表

市町村別・町(丁)字別世帯数及び男女別人口

(合計)

3662 両神村 (1)	世帯数	総数	男	女	3662 両神村 (2)	世帯数	総数	男	女
總数	918	3,218	1,601	1,617	下原第2	8	32	21	11
小沢口第1	31	111	58	53	間庭	21	65	32	33
小沢口第2	15	48	25	23	白沢	24	95	52	43
小沢原第1	16	43	26	22	野沢	9	30	16	14
小沢原第2	10	37	17	20	大堤	12	49	20	29
黒海土	26	97	49	48	堂上	7	22	12	10
下大胡桃	12	51	23	28	大谷	10	35	21	14
東腰団地	25	91	49	42	上大谷	7	29	13	16
中島	11	38	22	16	西平	9	34	15	19
腰	15	62	29	33	川塩	7	15	7	8
前原	25	98	42	56	炭川上	20	53	23	30
上大塩野	19	63	33	30	炭川下	23	51	23	28
御堂	9	23	12	11	滝前	12	37	22	15
上大胡桃	16	49	25	24					
大平戸	21	76	39	37					
並木	23	83	41	42					
上宿	16	67	28	39					
長又	39	130	70	60					
須川	14	49	26	23					
坂戸六部	24	89	38	51					
坂戸団地	14	45	24	21					
大平	30	117	58	59					
柏沢第1	12	47	26	21					
柏沢第2	15	56	23	33					
午房	16	74	38	36					
塩沢	9	35	18	17					
和千葉	7	32	15	17					
常木	15	53	26	27					
下和田	8	28	16	12					
竹平第1	11	41	18	23					
竹平第2	13	42	21	21					
浦島	12	44	23	21					
今神	12	42	19	23					
加明地	9	38	19	19					
西脇	12	30	16	14					
沼里	4	11	6	5					
日蔭	10	38	17	21					
日向	6	14	6	8					
大神楽	7	24	15	9					
出原	17	55	26	29					
大倉	4	7	4	3					
小花輪	11	41	20	21					
煤田	17	55	25	30					
桜本	20	65	31	34					
芝	11	37	18	19					
原沢第1	23	91	47	44					
原沢第2	15	59	28	31					
原	18	58	29	29					
下原第1	11	35	19	16					
山田大久保	13	47	21	26					

76

第 1 表

市町村別・町(丁) 字別世帯数及び男女別人口

(合 計)

3671 大滝村 (1)					3689 荒川村 (1)				
	世帯数	総数	男	女		世帯数	総数	男	女
総 数	635	1,733	853	880	総 数	1,958	6,569	3,256	3,313
強石	34	107	54	53	久那	96	311	145	166
巣場	13	32	15	17	下石原	41	140	72	68
大血川	28	68	31	37	上石原	195	659	337	322
大連原	12	40	23	17	栃久保	59	184	92	92
大輪	54	165	80	85	栗住上田野団地	28	67	29	38
神岡	38	104	50	54	靴屋	121	403	202	201
落合	63	176	86	90	船川	59	196	116	80
三十樋	22	72	32	40	越	63	238	121	117
大久保	25	66	34	32	事上	37	126	57	69
二瀬	11	28	14	14	下半縄	122	411	202	209
麻生	21	52	21	31	上半縄	71	247	117	130
寺井	14	38	19	19	坂口	94	326	158	168
上中尾	22	65	33	32	芦川	71	226	112	114
栃本	52	121	61	60	寺沢	27	118	55	63
川又	15	42	20	22	下日野	128	431	218	213
鷺平	55	166	77	89	大塚	20	97	52	45
小双六木	24	89	45	44	皆谷原住宅	24	64	33	31
浜平	2	4	2	2	松葉	35	125	66	59
中双里	12	22	14	8	小野原	29	119	57	62
中津川	39	88	44	44	鷺巣	10	42	19	23
小倉沢	26	35	26	9	柴原	9	37	17	20
三峰	53	153	72	81	豆早原	24	84	40	44
					橋場	53	193	91	102
					原	60	219	116	103
					中野	57	201	95	106
					青梅	41	154	75	79
					上サ	86	297	150	147
					猪鼻	55	148	71	77
					町分	43	156	72	84
					古池	13	54	29	25
					荒川園	50	50	16	34
					大指	10	23	13	10
					上郷	25	84	41	43
					上平	28	84	43	41
					反平	21	79	39	40
					下郷	53	176	88	88

- 77 -

第 1 表

市町村別・町(丁) 字別世帯数及び男女別人口

(合 計)

3697 東秋父村 (1)					3816 美里町 (1)				
	世帯数	総数	男	女		世帯数	総数	男	女
総 数	1,133	4,367	2,178	2,189	総 数	3,359	12,330	6,094	6,236
宿	63	265	126	139	根木	96	395	194	201
在家1	93	363	177	186	関	301	1,174	586	588
在家2	48	167	78	89	南阿那志	177	598	288	310
帯沢	60	224	114	110	北阿那志	165	570	279	291
川下	76	308	153	155	小茂田	440	1,207	605	602
川上	46	193	92	101	下児玉	155	601	302	299
萩平	35	125	67	58	北十条	104	378	184	194
向堀	55	184	89	95	南十条	71	265	134	131
奥沢下	54	201	101	100	沼上	204	846	403	443
奥沢上	40	150	79	71	広木	220	889	450	439
坂本下	93	344	169	175	駒衣	194	754	370	384
坂本中	25	68	37	31	木部	122	438	226	212
新井	36	138	75	63	古郡	148	581	288	293
桑	28	99	53	46	甘粕	183	686	340	346
栗和田	45	151	83	68	中里	63	238	117	121
大内沢下	53	235	118	117	湯棚	43	175	86	89
大内沢中	39	172	87	85	野中	95	339	171	168
大内沢上	48	201	91	110	小栗	52	206	104	102
皆谷下	82	340	175	165	猪俣	141	570	273	297
皆谷上	67	269	137	132	湯本	120	343	147	196
白石	47	170	77	93	大仏	147	590	294	296
					白石	68	281	155	126
					円良田	50	206	98	108

- 78 -

第1表

市町村別・町(丁)字別世帯数及び男女別人口

(合計)

3824 児玉町 (1)					3832 神川町 (1)				
世帯数	総数	男	女	世帯数	総数	男	女		
総数	6,522	21,562	10,731	10,831	総数	4,114	13,752	6,974	6,778
長浜町	225	691	341	350	八日市	543	1,732	861	871
鍛冶町	147	426	208	218	熊野堂	217	522	278	244
上町	215	632	296	336	元原	225	458	263	195
仲町	169	538	268	270	原新田	127	318	181	137
新町	187	592	291	301	元阿保	333	1,276	622	654
速雀町	80	226	107	119	四軒在家	48	202	102	100
本町	449	1,416	676	740	肥土	97	397	201	196
下町	905	2,806	1,407	1,399	関口	161	555	273	282
第一金屋	324	946	444	502	植竹	473	1,652	848	804
第二金屋	461	1,393	694	699	黄井	36	159	79	80
第三金屋	141	539	263	276	小浜	128	543	274	269
長沖	98	317	162	155	中新里	114	381	186	195
高柳	126	410	218	192	新里	289	1,107	574	533
飯倉	151	577	296	281	前組	139	557	282	275
宮内	146	526	275	251	二ノ宮	182	598	306	292
塩谷	146	560	283	277	池田	229	848	414	434
田端	106	376	184	192	新宿	219	737	370	367
保水野	59	233	121	112	渡瀬本町	168	547	268	279
秋山	184	683	330	353	渡瀬仲町	158	457	234	223
風洞	146	534	277	257	渡瀬上町	228	706	358	348
東小平	131	493	253	240					
西小平	142	521	263	258					
元田	70	219	115	104					
稲沢	41	139	67	72					
河内	87	314	159	155					
太駄上	62	235	115	120					
太駄中	59	178	93	85					
太駄下	36	123	61	62					
蛭川	292	1,020	508	512					
下真下	57	217	118	99					
上真下	178	656	325	331					
百田林	455	1,470	741	729					
入浅見	171	561	282	279					
下浅見	170	655	320	335					
高関	41	139	72	67					
共栄	65	201	98	103					

第1表

市町村別・町(丁)字別世帯数及び男女別人口

(合計)

3841 神泉村 (1)					3859 上里町 (1)				
世帯数	総数	男	女	世帯数	総数	男	女		
総数	420	1,351	679	672	総数	9,394	29,769	14,941	14,828
秩父瀬	18	64	34	30	大字麻	80	289	151	138
池尻	27	68	40	28	大字金久保 金下	340	1,084	528	556
幹沢	18	65	34	31	大字金久保 金上	157	515	282	233
黄井	30	87	43	44	大字金久保 内出	51	206	98	108
村宮住宅	18	61	24	37	大字金久保 西金	75	283	144	139
泉宮住宅	12	34	13	21	大字勅使河原 勝一	107	327	166	161
坊地	18	73	39	34	大字勅使河原 勝二	47	156	71	85
平	24	86	40	46	大字勅使河原 原一	56	213	103	110
中居第一	18	65	32	33	大字勅使河原 原二	61	235	105	130
中居第二	17	51	28	23	大字勅使河原 天神	43	172	90	82
桜城第1	10	26	9	17	大字勅使河原 真下	39	181	90	91
桜城第2	18	61	37	24	大字勅使河原 堀込	202	653	322	331
小倉	7	29	14	15	大字帯刀 宿	62	223	108	115
林	18	84	40	44	大字帯刀 屋敷	64	226	110	116
日向	14	62	28	34	大字五明 東宮	64	240	119	121
門野	18	69	35	34	大字五明 十八軒四軒家	25	92	49	43
寺内	24	98	54	44	大字五明 中五明	40	177	90	87
住居野	19	44	22	22	大字五明 南五明	37	149	77	72
浜の谷	12	37	21	16	大字長浜 下郷	72	254	133	121
手津久	14	29	14	15	大字長浜 宮	31	135	66	69
下鳥羽	14	29	13	16	大字長浜 上郷	46	152	73	79
上鳥羽	13	34	16	18	大字長浜 久保	43	180	95	85
高牛	13	34	17	17	大字大御堂 西大	193	640	298	342
湖所	16	39	23	16	大字大御堂 東大南	115	403	211	192
宮本	10	22	9	13	大字大御堂 東大北	84	248	116	132
					大字藤木戸 寺西	109	385	196	189
					大字藤木戸 新堀	41	158	81	77
					大字藤木戸 並木沖	106	351	187	164
					大字堤 田中	39	163	84	79
					大字堤 丹蔵石倉	58	210	110	100
					大字堤 岡	24	78	41	37
					大字堤 堀之内	94	284	146	138
					大字堤 東堤	148	451	221	230
					大字堤 老人ホームルピナス	71	71	14	57
					大字堤 梨花の里	6	6	5	1
					大字三町 横町	77	314	143	171
					大字三町 阿保町	107	370	192	178
					大字三町 長浜町	323	868	437	431
					大字嘉美 立野	184	592	296	296
					大字嘉美 立野南	176	517	266	251
					大字嘉美 上中久城	33	113	61	52
					大字嘉美 下久城	37	137	69	68
					大字嘉美 上里学園	2	68	40	28
					大字嘉美 日立電子エンジニアリング寮	68	68	67	1
					大字七本木 本郷一	249	794	407	387
					大字七本木 本郷二	220	693	335	358
					大字七本木 本郷三	103	292	142	150
					大字七本木 京塚	452	1,451	727	724
					大字七本木 キャノンさくらの住宅	58	59	41	18

3859 上里町 (2)		世帯数	総数	男	女	4014 大里村 (1)		世帯数	総数	男	女
大字七本木 古新田		634	1,979	995	984	総数		1,993	7,614	3,813	3,801
大字七本木 栗本鉄工業		6	6	6	-	上恩田		90	308	162	146
大字七本木 三田		736	2,297	1,145	1,152	中恩田		93	458	230	228
大字七本木 沖電気七本木寮		45	45	45	-	下恩田		125	409	223	186
大字七本木 三軒		524	1,621	810	811	手島		80	324	153	171
大字七本木 山本製作所寮		25	25	25	-	小糸		115	452	229	223
大字七本木 東京日産住寮		5	5	5	-	屈戸		64	259	131	128
大字七本木 久保新田		289	819	419	400	津田新田		119	489	245	244
大字七本木 四ツ谷		142	517	251	266	中曾根		87	329	171	158
大字神保原町 西原町東		99	267	128	139	吉所敷		24	102	51	51
大字神保原町 西原町西		203	628	327	301	沼黒		38	161	79	82
大字神保原町 一丁目		304	963	461	502	高本		36	139	71	68
大字神保原町 二丁目		106	344	165	179	津田		123	530	255	275
大字神保原町 三丁目		98	319	146	173	向谷		33	161	82	79
大字神保原町 四丁目		162	497	245	252	相上		60	231	114	117
大字神保原町 五丁目		260	735	371	364	玉作		95	401	201	200
大字神保原町 東町東		60	177	90	87	箕輪		236	797	401	396
大字神保原町 東町西		64	181	89	92	青山		311	1,057	512	545
大字神保原町 宮本町		409	1,287	651	636	小八林		264	1,007	503	504
大字八町河原		171	600	312	288						
大字忍保		133	531	252	279						

4022 江南町 (1)		世帯数	総数	男	女	4031 妻沼町 (1)		世帯数	総数	男	女
総数		3,831	12,741	6,247	6,494	総数		8,499	29,194	14,719	14,475
成澤		739	2,453	1,249	1,204	大字妻沼		1,894	5,775	2,922	2,853
三本		209	756	371	385	大字弥藤吾		824	2,841	1,416	1,425
上新田		105	375	186	189	大字男沼		136	565	271	294
上押切		93	364	178	186	大字台		168	666	338	328
下押切		80	320	158	162	大字出来島		129	456	233	223
榎春北		98	400	189	211	大字間々田		149	594	285	309
榎春南		92	347	170	177	大字小島		170	613	308	305
御正新田		581	1,842	970	872	大字永井太田		286	1,087	574	513
須賀広		79	296	145	151	大字飯塚		232	859	437	422
野原		225	674	324	350	大字八木田		149	531	267	264
小江川		432	1,529	728	801	大字道ヶ谷戸		26	84	40	44
塩		95	374	181	193	大字上江袋		322	1,126	578	548
板井		393	1,086	459	627	大字原井		51	159	82	77
柴		33	123	70	53	大字市ノ坪		112	359	172	187
千代		161	539	258	281	大字上根		305	913	460	453
中央		301	875	418	457	大字江波		301	1,007	505	502
パークシティ		115	388	193	195	大字八ッ口		122	455	235	220
						大字善ヶ島		539	1,968	990	978
						大字上須戸		463	1,673	841	832
						大字西城		264	940	478	462
						大字田島		124	399	198	201
						大字西野		332	1,062	540	522
						大字下奈良		2	8	5	3
						大字葛和田		449	1,718	849	869
						大字日向		316	1,195	597	598
						大字井野		36	135	66	69
						大字大野		112	425	218	207
						大字磯瀬		53	214	103	111
						妻沼東1丁目		47	98	61	37
						妻沼東2丁目		120	408	202	206
						妻沼東3丁目		68	211	117	94
						妻沼東4丁目		166	554	281	273
						妻沼東5丁目		32	96	50	46

第1表

市町村別・町(丁)字別世帯数及び男女別人口

(合計)

4057 岡部町 (1)	世帯数	総数	男	女	4065 川本町 (1)	世帯数	総数	男	女
総数	5,372	18,758	9,506	9,252	総数	3,289	12,190	6,078	6,112
大字岡	1,500	4,975	2,549	2,426	1区	122	518	253	265
大字普濟寺	654	2,217	1,112	1,105	2区	116	478	235	243
大字岡部	587	2,115	1,081	1,034	3区	100	428	218	210
大字岡里	308	960	485	475	4区	89	382	186	196
大字横沢	275	1,032	514	518	5区	182	703	353	350
大字後横沢	210	856	409	447	6区	168	589	270	319
大字横沢新田	256	896	451	445	10区	69	209	115	94
大字山崎	83	315	161	154	7区	171	697	343	354
大字香掛	84	284	153	131	8区	135	563	272	291
大字西田	69	280	141	139	9区	102	431	221	210
大字本郷	383	1,404	684	720	11区	196	782	388	394
大字今泉	120	593	309	284	12区	199	684	352	332
大字針ヶ谷	349	1,146	573	573	13区	164	581	290	291
大字山河	341	1,099	585	514	14区	293	1,008	494	514
大字柳挽	153	586	299	287	15区	79	278	134	144
					16区	269	920	459	461
					17区	300	1,070	566	504
					18区	222	747	380	367
					19区	238	857	419	438
					20区	75	265	130	135

第1表

市町村別・町(丁)字別世帯数及び男女別人口

(合計)

4073 花園町 (1)	世帯数	総数	男	女	4081 寄居町 (1)	世帯数	総数	男	女
総数	3,528	12,519	6,243	6,276	総数	11,715	38,003	18,937	19,066
上郷	163	648	313	335	本町	253	703	339	364
中郷	578	2,091	1,043	1,048	中町	376	1,048	495	553
下郷	298	1,195	590	605	柴町	122	384	187	197
小前田上	401	1,301	660	641	武町	162	480	230	250
小前田中	87	301	138	163	茅町	174	533	267	266
小前田下	204	727	358	369	花町	85	236	118	118
小前田中央	143	503	250	253	六供	230	687	336	351
小前田北	330	1,112	549	563	常木	515	1,545	753	792
小前田西	101	383	177	206	菅原	188	529	272	257
荒川	236	907	453	454	本宿	151	519	254	265
黒田	382	1,321	682	639	末野2区	155	540	268	272
永田	495	1,681	850	831	末野3区	92	277	144	133
北根	110	349	180	169	末野4区	138	414	213	201
					金尾	155	457	224	233
					風布	55	212	98	114
					本村	315	893	442	451
					岩崎	222	711	347	364
					中小前田	280	864	438	426
					山崎	333	1,104	550	554
					南飯塚	110	419	214	205
					上超	258	889	451	438
					折原1区	94	389	192	197
					折原2区	88	320	154	166
					折原3区	59	201	102	99
					折原4区	136	467	235	232
					折原5区	109	249	115	134
					折原6区	43	164	81	83
					折原7区	169	524	245	279
					折原8区	34	140	73	67
					折原9区	59	203	105	98
					折原10区	58	236	112	124
					木持	133	458	227	231
					上ノ町	120	419	209	210
					内宿	124	463	223	240
					関山	133	468	240	228
					上ノ原	428	1,363	691	672
					立ヶ瀬	311	948	498	450
					露梨子	268	830	416	414
					三ヶ山	193	591	304	287
					保田原	192	628	310	318
					小園	50	215	101	114
					下郷	239	827	409	418
					塚越	336	1,118	569	549
					伊勢原	193	540	268	272
					谷津	47	211	100	111
					蔵田	76	226	103	123
					中郷	250	797	410	387
					上郷	666	1,925	990	935
					赤浜	707	2,305	1,165	1,140

第 1 表

市町村別・町(丁) 字別世帯数及び男女別人口

(合 計)

4081 寄居町 (2)	世帯数	総数	男	女	4219 騎西町 (1)	世帯数	総数	男	女
塚田	225	797	406	391	總 数	5,714	20,653	10,307	10,346
牟礼	215	779	379	400	1-1	179	519	246	273
今市	193	761	373	388	1-2	138	434	217	217
鷹巣	63	244	117	127	1-3	177	549	271	278
西古里	23	93	41	52	2-1	81	258	122	136
用土1区	59	238	120	118	2-2	64	221	114	107
用土2区	92	371	182	189	3-1	163	575	289	286
用土3区	72	246	131	115	3-2	69	243	129	114
用土4区	139	445	218	227	3-3	160	510	259	251
用土5区	121	421	206	215	外川	152	506	259	247
用土6区	381	1,162	579	583	下崎下組	54	218	112	106
用土7区	143	505	262	243	下崎仲組	55	223	114	109
用土8区	57	227	104	123	下崎道南	48	165	83	82
用土9区	70	256	118	138	下崎道北	71	238	124	114
用土10区	96	375	199	176	上崎第1	92	384	190	194
用土11区	59	252	129	123	上崎第2	177	617	276	341
用土12区	43	162	86	76	内田ヶ谷第1	55	226	106	120
					内田ヶ谷第2	123	444	231	213
					外田ヶ谷第1	88	336	176	160
					外田ヶ谷第2	121	460	215	245
					道地	155	568	256	312
					1区	69	301	154	147
					2区	61	266	134	132
					3区	55	229	111	118
					4区	100	381	205	176
					5区	170	521	277	244
					6区	146	552	270	282
					7区	81	350	176	174
					8区	83	359	185	174
					9区	98	391	194	197
					10区	150	552	269	283
					11区	100	403	202	201
					12区	45	165	82	83
					鴻荃川北	162	592	305	287
					鴻荃川南	113	457	236	221
					芋荃戸塚	111	413	210	203
					芋荃本村	70	302	141	161
					芋荃白山	57	221	117	104
					牛重上	55	224	108	116
					牛重下	44	162	80	82
					牛重中	48	191	97	94
					根古屋	278	934	480	454
					上高柳下	88	369	186	183
					上高柳中	85	272	151	121
					上高柳上	65	262	131	131
					日出安下	83	305	152	153
					日出安上	70	278	141	137
					正能第1	75	322	162	160
					正能第2	166	582	287	295
					戸崎下	78	320	151	169

第 1 表

市町村別・町(丁) 字別世帯数及び男女別人口

(合 計)

4219 騎西町 (2)	世帯数	総数	男	女	4227 南河原村 (1)	世帯数	総数	男	女
戸崎上	49	190	101	89	總 数	1,198	4,434	2,225	2,209
名倉	51	216	108	108	犬塚	162	627	318	309
鴻荃立山	315	994	485	509	馬見塚	101	400	208	192
若草第1	139	437	215	222	中江袋	131	433	222	211
若草第2	132	446	215	231	1区	176	689	344	345
					在家	51	195	86	109
					2区	196	686	344	342
					3区南	185	676	335	341
					3区北	196	728	368	360

第1表

市町村別・町(丁)字別世帯数及び男女別人口

(合計)

4235 川里村 (1)					4243 北川辺町 (1)				
世帯数	総数	男	女	世帯数	総数	男	女		
総数	2,043	8,112	4,052	4,060	総数	3,848	13,792	6,961	6,831
舟塚	15	79	35	44	飯積	229	897	465	432
天神前	43	166	79	87	麦倉	675	2,462	1,246	1,216
天神前第二	24	75	38	37	柳生	780	2,690	1,335	1,355
天神下	74	328	166	162	小野袋西	69	269	137	132
天神上	73	271	141	130	小野袋東	164	580	290	290
宮前	145	574	290	284	柏戸	192	727	369	358
中郷	121	435	226	209	向古河	576	1,986	995	991
市場	107	432	220	212	陽光台一丁目	115	388	204	184
柿ノ木	72	280	137	143	陽光台二丁目	201	646	325	321
上谷田	101	400	195	205	伊賀袋	136	493	254	239
谷畑	28	131	69	62	本郷	44	189	94	95
原	48	196	104	92	栄	546	1,996	1,011	985
広田本村	29	119	61	58	駒場	121	469	236	233
東内	53	225	110	115					
六軒	63	266	134	132					
三ヶ谷戸	55	244	119	125					
堤	42	185	89	96					
泉宮川里広田団地	43	130	67	63					
西部	155	582	294	288					
北部	47	186	95	91					
北根第一	58	247	122	125					
北根第二	53	220	103	117					
赤城第一	78	295	145	150					
赤城第二	61	231	112	119					
上組	39	149	71	78					
仲組	46	210	112	98					
下組	54	186	91	95					
田島	28	125	59	66					
上手	27	113	55	58					
共和本村	44	171	79	92					
境第一	30	113	57	56					
境第二	39	140	74	66					
台組	34	147	79	68					
境新田	28	118	50	68					
上会下新田	45	184	99	85					
内郷	41	159	75	84					

87

第1表

市町村別・町(丁)字別世帯数及び男女別人口

(合計)

4251 大根町 (1)					4421 宮代町 (1)				
世帯数	総数	男	女	世帯数	総数	男	女		
総数	4,350	15,565	7,688	7,877	総数	11,771	35,397	18,113	17,284
旗井	1,752	5,778	2,865	2,913	字東	296	954	488	466
中渡	59	224	107	117	字中	138	553	284	269
新川通	149	434	200	234	字金原	156	578	303	275
外記新田	54	178	87	91	字逆井	48	192	101	91
弥兵衛	95	365	186	179	字山崎	249	850	427	423
佐波	68	268	141	127	字西原	245	843	435	408
砂原	271	1,054	535	519	字姫宮	232	778	396	382
細間	236	858	424	434	字川端	86	250	122	128
道目	162	614	311	303	字宮東	212	792	386	406
琴寄	306	1,190	596	594	川端1丁目	344	986	516	470
北下新井	413	1,549	737	812	川端2丁目	326	888	467	421
北平野	95	364	180	184	川端3丁目	302	879	465	414
間口	155	585	291	294	川端4丁目	191	527	274	253
新井新田	21	88	37	51	東姫宮1丁目	377	1,132	576	556
北大菜	222	879	432	447	東姫宮2丁目	358	1,088	537	551
阿佐間	140	580	286	294	字中島	557	1,642	836	806
生出	50	170	85	85	字道佛	355	981	495	486
杓子木	73	270	129	141	百間1丁目	124	313	171	142
松永新田	29	117	59	58	百間2丁目	134	407	212	195
					百間3丁目	132	370	186	184
					百間4丁目	174	514	255	259
					百間5丁目	190	496	239	257
					百間6丁目	112	370	180	190
					宮代1丁目	289	754	389	365
					宮代2丁目	129	381	204	177
					宮代3丁目	204	583	301	282
					字百間	11	36	16	20
					中央2丁目	305	806	424	382
					中央3丁目	159	393	215	178
					本田1丁目	191	441	231	210
					本田2丁目	209	421	244	177
					本田3丁目	57	140	74	66
					本田4丁目	190	483	264	219
					本田5丁目	340	835	459	376
					学園台1丁目	204	636	317	319
					学園台2丁目	188	612	296	316
					学園台3丁目	139	424	212	212
					学園台4丁目	3	4	3	1
					笠原1丁目	70	129	78	51
					笠原2丁目	124	304	156	148
					大字東桑原	213	700	373	327
					大字西桑原	261	919	466	453
					大字須賀	501	1,539	798	741
					大字和戸	653	2,251	1,109	1,142
					大字国納	255	781	389	392
					和戸1丁目	161	463	237	226
					和戸2丁目	79	223	120	103
					和戸3丁目	146	448	233	215
					和戸4丁目	301	969	483	486

88

第 1 表

市町村別・町(丁) 字別世帯数及び男女別人口

(合 計)

4421 宮代町 (2)	世帯数	総数	男	女	4456 白岡町 (1)	世帯数	総数	男	女
和戸5丁目	262	762	386	376	総数	13,735	44,759	22,527	22,232
宮代台1丁目	279	916	448	468	岡泉	263	971	507	464
宮代台2丁目	204	666	344	322	実ヶ谷	270	932	487	445
宮代台3丁目	306	995	493	502	千駄野	592	1,748	904	844
					小久喜	3,347	9,772	4,911	4,861
					上野田	835	2,773	1,392	1,381
					下野田	501	1,693	845	848
					爪田ヶ谷	116	458	227	231
					太田新井	438	1,555	801	754
					彦兵衛	402	1,347	686	661
					篠津	1,086	3,644	1,844	1,800
					野牛	183	737	373	364
					高岩	441	1,619	800	819
					新白岡1丁目	75	258	124	134
					新白岡2丁目	251	880	432	448
					新白岡3丁目	824	2,851	1,421	1,430
					寺塚	114	364	182	182
					白岡	1,600	5,029	2,513	2,516
					西1丁目	115	319	161	158
					西2丁目	249	835	408	427
					西3丁目	170	567	280	287
					西4丁目	149	514	259	255
					西5丁目	216	726	366	360
					西6丁目	138	468	242	226
					西7丁目	195	634	322	312
					西8丁目	209	729	358	371
					西9丁目	132	456	246	210
					西10丁目	261	867	433	434
					柴山	181	727	367	360
					荒井新田	118	343	157	186
					下大崎	264	943	479	464

- 68 -

第 1 表

市町村別・町(丁) 字別世帯数及び男女別人口

(合 計)

4464 菫蒲町 (1)	世帯数	総数	男	女	4618 栗橋町 (1)	世帯数	総数	男	女
総数	6,760	23,067	11,766	11,301	総数	7,171	23,532	11,719	11,813
大字菫蒲	2,301	7,130	3,656	3,474	大字栗橋	186	425	209	216
大字新堀	768	2,631	1,346	1,285	大字伊坂	631	2,047	1,034	1,013
大字三箇	1,159	3,863	1,989	1,874	大字松永	156	577	281	296
大字荃	367	1,378	703	675	大字間城	267	952	492	460
大字河原井	58	213	106	107	大字佐間	264	977	503	474
大字小林	768	2,976	1,475	1,501	大字高柳	407	1,366	698	668
大字下栢間	653	2,167	1,122	1,045	大字島川	44	183	85	98
大字上栢間	332	1,233	628	605	大字小右衛門	281	968	489	479
大字柴山枝郷	181	754	383	371	大字中里	366	1,209	589	620
大字上大崎	173	722	358	364	大字北広島	432	1,563	766	797
					大字河原代	291	1,046	509	537
					大字新井	54	249	126	123
					大字狐塚	34	170	78	92
					北一丁目	347	1,078	519	559
					北二丁目	354	1,118	532	586
					中央一丁目	276	902	425	477
					中央二丁目	293	922	449	473
					東一丁目	515	1,628	830	798
					東二丁目	298	836	412	424
					東三丁目	305	941	476	465
					東四丁目	444	1,330	705	625
					東五丁目	339	1,166	581	585
					東六丁目	218	680	336	344
					緑一丁目	389	1,199	595	604

- 06 -

第1表

市町村別・町(丁)字別世帯数及び男女別人口

(合計)

4626 鷺宮町 (1)					4642 杉戸町 (1)				
	世帯数	総数	男	女		世帯数	総数	男	女
総数	11,137	34,802	17,581	17,221	総数	14,752	46,665	23,596	23,069
大字久本寺	133	493	257	236	大字下野	238	815	418	397
大字葛梅	404	1,238	620	618	大字下高野	1,131	3,567	1,797	1,770
大字上内	285	1,018	526	492	大字茨島	58	181	97	84
大字鷺宮	518	1,789	893	896	高野台東1丁目	200	477	250	227
大字中妻	638	2,058	1,033	1,025	高野台東2丁目	65	186	90	96
大字八甫	119	432	211	221	高野台南1丁目	169	481	243	238
大字東大輪	386	1,393	736	657	高野台南2丁目	187	467	256	211
大字西大輪	1,100	3,438	1,732	1,706	高野台南3丁目	437	1,303	672	631
大字外野	110	366	193	173	高野台南5丁目	137	384	198	186
大字上川崎	112	413	204	209	高野台西1丁目	178	465	243	222
大字上内	2,364	5,642	3,013	2,629	高野台西2丁目	56	174	86	88
中央1丁目	284	872	434	438	高野台西3丁目	243	815	396	419
中央2丁目	145	430	221	209	高野台西4丁目	130	395	204	191
栄1丁目	233	701	335	366	高野台西5丁目	276	902	445	457
鷺宮1丁目	178	612	313	299	高野台西6丁目	430	1,470	716	754
鷺宮2丁目	184	612	302	310	大字大島	45	194	100	94
鷺宮3丁目	290	937	464	473	大字杉戸	796	2,419	1,226	1,193
鷺宮4丁目	311	1,000	495	505	杉戸1丁目	243	724	374	350
鷺宮5丁目	416	1,330	656	674	杉戸2丁目	203	552	272	280
桜田2丁目	2	2	2	-	杉戸3丁目	215	645	319	326
桜田3丁目	1,577	5,353	2,638	2,715	杉戸4丁目	340	927	482	445
桜田4丁目	567	1,983	959	1,024	杉戸5丁目	366	1,136	577	559
桜田5丁目	1	1	1	-	杉戸6丁目	133	359	185	174
八甫1丁目	38	142	71	71	杉戸7丁目	86	262	126	136
八甫2丁目	71	290	143	147	内田1丁目	137	411	207	204
八甫3丁目	30	117	65	52	内田2丁目	484	1,283	676	607
八甫4丁目	25	96	51	45	内田3丁目	323	945	473	472
八甫5丁目	41	160	76	84	内田4丁目	167	526	276	250
葛梅1丁目	305	978	479	499	清地1丁目	252	687	327	360
葛梅2丁目	167	561	290	271	清地2丁目	243	654	334	320
葛梅3丁目	103	345	168	177	清地3丁目	457	1,439	711	728
					清地4丁目	145	462	235	227
					清地5丁目	400	1,199	623	576
					清地6丁目	486	1,502	760	742
					大字清地	152	513	276	237
					大字倉松	39	139	70	69
					倉松1丁目	303	907	479	428
					倉松2丁目	189	575	293	282
					倉松3丁目	328	1,091	555	536
					倉松4丁目	87	310	155	155
					倉松5丁目	163	529	261	268
					大字本島	100	400	209	191
					大字堤根	691	2,575	1,291	1,284
					大字本郷	274	1,019	530	489
					大字遠野	95	354	171	183
					大字広戸沼	20	89	47	42
					大字佐左工門	156	624	300	324
					大字並塚	200	785	398	387
					大字才羽	273	785	369	416

第1表

市町村別・町(丁)字別世帯数及び男女別人口

(合計)

4642 杉戸町 (2)					4651 松伏町 (1)				
	世帯数	総数	男	女		世帯数	総数	男	女
大字北蓮沼	78	305	155	150	総数	8,507	28,556	14,430	14,126
大字大塚	95	395	186	209	大字魚沼	110	456	225	231
大字屏風	54	209	102	107	大字大川戸	878	3,061	1,589	1,472
大字深輪	112	414	213	201	大字金杉	335	1,174	587	587
大字椿	180	682	341	341	大字上赤岩	341	1,263	632	631
大字水津内	39	152	76	76	大字下赤岩	285	1,025	499	526
大字目沼	227	768	399	369	大字田島	270	947	482	465
大字宮前	483	1,518	776	742	大字築比地	737	2,586	1,300	1,286
大字鷺巣	509	1,685	822	863	大字松伏	3,530	11,283	5,685	5,598
大字木野川	449	1,434	728	706	ゆめみ野1丁目	203	722	350	372
					ゆめみ野2丁目	99	351	176	175
					ゆめみ野3丁目	84	287	138	149
					ゆめみ野4丁目	89	277	144	133
					ゆめみ野5丁目	215	743	380	363
					ゆめみ野6丁目	166	578	280	298
					田中1丁目	292	985	509	476
					田中2丁目	315	972	490	482
					田中3丁目	353	1,162	598	564
					松葉1丁目	25	71	40	31
					松葉2丁目	58	193	101	92
					ゆめみ野東1丁目	21	65	37	28
					ゆめみ野東2丁目	18	70	32	38
					ゆめみ野東3丁目	82	280	153	127
					ゆめみ野東4丁目	1	5	3	2

4685 庄和町 (1)	世帯数	総数	男	女		世帯数	総数	男	女
総数	11,379	38,490	19,119	19,371					
大字水角	141	571	287	284					
大字赤崎	115	438	228	210					
大字飯沼	55	250	116	134					
大字米崎	139	358	173	185					
大字米島	2,362	7,512	3,712	3,800					
大字中野	817	2,784	1,388	1,396					
大字新宿新田	1,342	4,164	2,082	2,082					
大字永沼	266	1,060	525	535					
大字下柳	278	1,008	529	479					
大字上柳	193	755	398	357					
大字上金崎	56	233	116	117					
大字金崎	288	997	486	511					
大字西金野井	3,039	10,053	4,953	5,100					
大字大森	1,026	3,177	1,553	1,624					
大字神岡	93	446	217	229					
大字榎	56	243	118	125					
大字立野	128	470	259	211					
大字桐	75	340	160	180					
大字小平	48	212	102	110					
大字下吉妻	30	146	78	68					
大字上吉妻	89	345	182	163					
大字西宝珠花	443	1,637	801	836					
大字西親野井	67	288	149	139					
大字塚崎	56	227	118	109					
大字倉常	85	372	185	187					
大字芦橋	63	277	142	135					
大字木崎	29	127	62	65					

第 2 表
市町村別・年齢(各歳)別
男女別人口

第2表
県計

市町村別・年齢()別男女別人口

(合)

年 齢	總 数	男	女	年 齢	總 数	男	女	年 齢	總 数	男	女
合 計	6,840,355	3,461,807	3,378,548								
0 ~ 4	342,500	175,309	167,191	35 ~ 39	431,041	225,630	205,411	70 ~ 74	189,564	82,586	106,978
0	67,194	34,478	32,716	35	87,481	46,004	41,477	70	45,306	21,516	23,790
1	68,529	35,055	33,474	36	87,117	45,705	41,412	71	42,185	19,009	23,176
2	71,053	36,315	34,738	37	86,605	45,246	41,359	72	36,724	16,175	20,549
3	68,017	34,793	33,224	38	87,114	45,603	41,511	73	34,475	13,954	20,521
4	67,707	34,668	33,039	39	82,724	43,072	39,652	74	30,874	11,932	18,942
5 ~ 9	346,096	177,691	168,405	40 ~ 44	470,379	241,461	228,918	75 ~ 79	126,286	48,168	78,118
5	68,778	35,398	33,380	40	85,536	44,391	41,145	75	29,213	11,217	17,996
6	66,663	34,092	32,571	41	91,252	47,086	44,166	76	28,446	10,945	17,501
7	67,846	34,816	33,030	42	92,536	47,786	44,750	77	24,550	9,315	15,235
8	71,104	36,508	34,596	43	96,524	49,148	47,376	78	22,179	8,446	13,733
9	71,705	36,877	34,828	44	104,531	53,050	51,481	79	21,898	8,245	13,653
10 ~ 14	389,964	199,657	190,307	45 ~ 49	639,765	322,846	316,919	80 ~ 84	85,628	30,610	55,018
10	72,683	37,277	35,406	45	109,489	55,631	53,858	80	19,939	7,310	12,629
11	76,142	39,041	37,101	46	120,521	60,907	59,614	81	19,161	6,920	12,241
12	78,811	40,218	38,593	47	136,149	68,535	67,614	82	17,589	6,349	11,240
13	80,474	41,181	39,293	48	134,445	67,697	66,748	83	15,600	5,485	10,115
14	81,854	41,940	39,914	49	139,161	70,076	69,085	84	13,339	4,546	8,793
15 ~ 19	456,857	234,941	221,916	50 ~ 54	521,250	264,643	256,607	85 ~ 89	40,680	13,061	27,619
15	83,146	42,710	40,436	50	99,042	50,181	48,861	85	11,357	3,775	7,582
16	84,644	43,520	41,124	51	85,419	43,329	42,090	86	9,543	3,173	6,370
17	90,434	46,513	43,921	52	109,399	55,330	54,069	87	8,126	2,545	5,581
18	95,863	49,286	46,577	53	116,341	58,988	57,353	88	6,367	1,998	4,369
19	102,770	52,912	49,858	54	111,049	56,815	54,234	89	5,287	1,570	3,717
20 ~ 24	603,662	311,482	292,180	55 ~ 59	470,608	243,414	227,194	90 ~ 94	11,398	3,183	8,215
20	108,340	55,716	52,624	55	111,182	57,156	54,026	90	3,317	1,008	2,309
21	113,752	58,829	54,923	56	100,954	52,040	48,914	91	3,093	855	2,238
22	123,712	63,659	60,053	57	87,030	44,832	42,198	92	2,159	567	1,592
23	129,195	66,739	62,456	58	83,024	43,437	39,587	93	1,643	431	1,212
24	128,663	66,539	62,124	59	88,418	45,949	42,469	94	1,186	322	864
25 ~ 29	600,996	314,569	286,427	60 ~ 64	367,430	190,056	177,374	95 ~ 99	2,061	510	1,551
25	126,058	65,677	60,381	60	82,427	42,998	39,429	95	886	234	652
26	121,730	63,656	58,074	61	81,693	42,646	39,047	96	501	128	373
27	118,356	62,070	56,286	62	69,787	35,999	33,788	97	326	69	257
28	115,436	60,871	54,565	63	68,189	34,993	33,196	98	216	53	163
29	119,416	62,295	57,121	64	65,334	33,420	31,914	99	132	26	106
30 ~ 34	480,620	252,742	227,878	65 ~ 69	263,400	129,215	134,185	100 ~	170	33	137
30	83,769	44,223	39,546	65	59,989	29,895	30,094				
31	109,248	57,127	52,121	66	55,658	27,704	27,954				
32	101,529	53,436	48,093	67	51,636	25,276	26,360				
33	95,342	50,308	45,034	68	49,951	24,343	25,608				
34	90,732	47,648	43,084	69	46,166	21,997	24,169				
								世 帯 数	2,411,512		

第2表
市部計

市町村別・年齢(各歳)別男女別人口

(合計)

年齢	総数	男	女	年齢	総数	男	女	年齢	総数	男	女
合計	5,885,135	2,982,390	2,902,745								
0~4	299,856	153,459	146,397	35~39	373,225	196,444	176,781	70~74	155,790	68,214	87,576
0	59,544	30,589	28,955	35	76,560	40,538	36,022	70	37,388	17,765	19,623
1	60,324	30,869	29,455	36	75,867	40,071	35,796	71	34,836	15,868	18,968
2	62,239	31,749	30,490	37	75,041	39,374	35,667	72	30,011	13,308	16,703
3	59,190	30,293	28,897	38	74,968	39,409	35,559	73	28,257	11,467	16,790
4	58,559	29,959	28,600	39	70,789	37,052	33,737	74	25,298	9,806	15,492
5~9	294,907	151,470	143,437	40~44	398,624	204,690	193,934	75~79	103,527	39,335	64,192
5	59,159	30,470	28,689	40	72,759	37,848	34,911	75	23,985	9,237	14,748
6	57,012	29,139	27,873	41	77,364	39,977	37,387	76	23,181	8,888	14,293
7	57,829	29,714	28,115	42	78,336	40,483	37,853	77	20,206	7,623	12,583
8	60,384	30,955	29,429	43	81,705	41,578	40,127	78	18,208	6,867	11,341
9	60,523	31,192	29,331	44	88,460	44,804	43,656	79	17,947	6,720	11,227
10~14	327,394	167,807	159,587	45~49	546,257	275,061	271,196	80~84	70,310	25,248	45,062
10	61,214	31,355	29,859	45	92,929	47,146	45,783	80	16,415	6,031	10,384
11	63,898	32,861	31,037	46	102,444	51,731	50,713	81	15,745	5,731	10,014
12	66,071	33,755	32,316	47	116,365	58,393	57,972	82	14,497	5,240	9,257
13	67,422	34,555	32,867	48	115,153	57,857	57,296	83	12,819	4,530	8,289
14	68,789	35,281	33,508	49	119,366	59,934	59,432	84	10,834	3,716	7,118
15~19	386,123	198,255	187,868	50~54	450,104	227,541	222,563	85~89	33,250	10,699	22,551
15	69,776	35,863	33,913	50	85,060	42,920	42,140	85	9,396	3,133	6,263
16	71,312	36,616	34,696	51	73,694	37,232	36,462	86	7,844	2,579	5,265
17	76,375	39,184	37,191	52	94,464	47,605	46,859	87	6,596	2,080	4,516
18	81,076	41,671	39,405	53	100,665	50,725	49,940	88	5,118	1,610	3,508
19	87,584	44,921	42,663	54	96,221	49,059	47,162	89	4,296	1,297	2,999
20~24	524,714	270,919	253,785	55~59	408,619	210,717	197,902	90~94	9,320	2,622	6,698
20	93,060	47,819	45,241	55	96,671	49,565	47,106	90	2,740	847	1,893
21	97,913	50,691	47,222	56	87,541	44,917	42,624	91	2,517	692	1,825
22	107,361	55,228	52,133	57	75,559	38,744	36,815	92	1,755	466	1,289
23	113,091	58,547	54,544	58	72,114	37,673	34,441	93	1,353	361	992
24	113,289	58,634	54,655	59	76,734	39,818	36,916	94	955	256	699
25~29	535,910	280,820	255,090	60~64	316,716	164,179	152,537	95~99	1,665	417	1,248
25	111,733	58,270	53,463	60	71,526	37,336	34,190	95	716	196	520
26	108,113	56,615	51,498	61	70,718	36,973	33,745	96	416	107	309
27	105,736	55,428	50,308	62	60,241	31,188	29,053	97	257	55	202
28	103,586	54,711	48,875	63	58,553	30,108	28,445	98	170	37	133
29	106,742	55,796	50,946	64	55,678	28,574	27,104	99	106	22	84
30~34	427,512	225,597	201,915	65~69	221,182	108,871	112,311	100~	130	25	105
30	75,007	39,611	35,396	65	51,039	25,454	25,585				
31	97,476	51,129	46,347	66	46,939	23,420	23,519				
32	90,368	47,811	42,557	67	43,262	21,277	21,985				
33	84,605	44,842	39,763	68	41,644	20,383	21,261				
34	80,056	42,204	37,852	69	38,298	18,337	19,961				
								世帯数	2,118,694		

第2表
郡部計

市町村別・年齢(各歳)別男女別人口

(合計)

年齢	総数	男	女	年齢	総数	男	女	年齢	総数	男	女
合計	955,220	479,417	475,803								
0~4	42,644	21,850	20,794	35~39	57,816	29,186	28,630	70~74	33,774	14,372	19,402
0	7,650	3,889	3,761	35	10,921	5,466	5,455	70	7,918	3,751	4,167
1	8,205	4,186	4,019	36	11,250	5,634	5,616	71	7,349	3,141	4,208
2	8,814	4,566	4,248	37	11,564	5,872	5,692	72	6,713	2,867	3,846
3	8,827	4,500	4,327	38	12,146	6,194	5,952	73	6,218	2,487	3,731
4	9,148	4,709	4,439	39	11,935	6,020	5,915	74	5,576	2,126	3,450
5~9	51,189	26,221	24,968	40~44	71,755	36,771	34,984	75~79	22,759	8,833	13,926
5	9,619	4,928	4,691	40	12,777	6,543	6,234	75	5,228	1,980	3,248
6	9,651	4,953	4,698	41	13,888	7,109	6,779	76	5,265	2,057	3,208
7	10,017	5,102	4,915	42	14,200	7,303	6,897	77	4,344	1,692	2,652
8	10,720	5,553	5,167	43	14,819	7,570	7,249	78	3,971	1,579	2,392
9	11,182	5,685	5,497	44	16,071	8,246	7,825	79	3,951	1,525	2,426
10~14	62,570	31,850	30,720	45~49	93,508	47,785	45,723	80~84	15,318	5,362	9,956
10	11,469	5,922	5,547	45	16,560	8,485	8,075	80	3,524	1,279	2,245
11	12,244	6,180	6,064	46	18,077	9,176	8,901	81	3,416	1,189	2,227
12	12,740	6,463	6,277	47	19,784	10,142	9,642	82	3,092	1,109	1,983
13	13,052	6,626	6,426	48	19,292	9,840	9,452	83	2,781	955	1,826
14	13,065	6,659	6,406	49	19,795	10,142	9,653	84	2,505	830	1,675
15~19	70,734	36,686	34,048	50~54	71,146	37,102	34,044	85~89	7,430	2,362	5,068
15	13,370	6,847	6,523	50	13,982	7,261	6,721	85	1,961	642	1,319
16	13,332	6,904	6,428	51	11,725	6,097	5,628	86	1,699	594	1,105
17	14,059	7,329	6,730	52	14,935	7,725	7,210	87	1,530	465	1,065
18	14,787	7,615	7,172	53	15,676	8,263	7,413	88	1,249	388	861
19	15,186	7,991	7,195	54	14,828	7,756	7,072	89	991	273	718
20~24	78,948	40,563	38,385	55~59	61,989	32,697	29,292	90~94	2,078	561	1,517
20	15,280	7,897	7,383	55	14,511	7,591	6,920	90	577	161	416
21	15,839	8,138	7,701	56	13,413	7,123	6,290	91	576	163	413
22	16,351	8,431	7,920	57	11,471	6,088	5,383	92	404	101	303
23	16,104	8,192	7,912	58	10,910	5,764	5,146	93	290	70	220
24	15,374	7,905	7,469	59	11,684	6,131	5,553	94	231	66	165
25~29	65,086	33,749	31,337	60~64	50,714	25,877	24,837	95~99	396	93	303
25	14,325	7,407	6,918	60	10,901	5,662	5,239	95	170	38	132
26	13,617	7,041	6,576	61	10,975	5,673	5,302	96	85	21	64
27	12,620	6,642	5,978	62	9,546	4,811	4,735	97	69	14	55
28	11,850	6,160	5,690	63	9,636	4,885	4,751	98	46	16	30
29	12,674	6,499	6,175	64	9,656	4,846	4,810	99	26	4	22
30~34	53,108	27,145	25,963	65~69	42,218	20,344	21,874	100~	40	8	32
30	8,762	4,612	4,150	65	8,950	4,441	4,509				
31	11,772	5,998	5,774	66	8,719	4,284	4,435				
32	11,161	5,625	5,536	67	8,374	3,999	4,375				
33	10,737	5,466	5,271	68	8,307	3,960	4,347				
34	10,676	5,444	5,232	69	7,868	3,660	4,208				
								世帯数	292,818		

第2表 2011 川越市

市町村別・年齢(各歳)別男女別人口

(合計)

年齢	総数	男	女	年齢	総数	男	女	年齢	総数	男	女
合計	323,227	163,453	159,774								
0~4	15,851	8,156	7,695	35~39	19,119	10,049	9,070	70~74	8,863	3,918	4,945
0	3,116	1,620	1,496	35	3,958	2,096	1,862	70	2,132	1,022	1,110
1	3,192	1,640	1,552	36	3,848	2,023	1,825	71	1,896	868	1,028
2	3,321	1,735	1,586	37	3,844	2,020	1,824	72	1,719	752	967
3	3,059	1,537	1,522	38	3,849	2,027	1,822	73	1,654	679	975
4	3,163	1,624	1,539	39	3,620	1,883	1,737	74	1,462	597	865
5~9	15,407	8,049	7,358	40~44	20,956	10,616	10,340	75~79	5,987	2,242	3,745
5	3,055	1,599	1,456	40	3,754	1,930	1,824	75	1,367	525	842
6	2,942	1,535	1,407	41	4,013	2,035	1,978	76	1,305	513	792
7	3,156	1,586	1,560	42	4,107	2,088	2,019	77	1,159	415	744
8	3,085	1,603	1,482	43	4,465	2,259	2,206	78	1,088	399	689
9	3,169	1,716	1,453	44	4,617	2,304	2,313	79	1,068	390	678
10~14	17,628	9,105	8,523	45~49	30,311	15,028	15,283	80~84	4,107	1,469	2,638
10	3,296	1,750	1,546	45	5,027	2,524	2,503	80	965	355	610
11	3,379	1,775	1,604	46	5,757	2,858	2,899	81	941	364	577
12	3,505	1,774	1,731	47	6,272	3,101	3,171	82	800	274	526
13	3,635	1,847	1,788	48	6,515	3,202	3,313	83	782	258	524
14	3,813	1,959	1,854	49	6,740	3,343	3,397	84	619	218	401
15~19	22,009	11,295	10,714	50~54	26,020	12,925	13,095	85~89	1,956	578	1,378
15	3,889	2,029	1,860	50	4,869	2,387	2,482	85	548	168	380
16	3,921	2,026	1,895	51	4,253	2,096	2,157	86	434	130	304
17	4,232	2,157	2,075	52	5,576	2,705	2,871	87	416	120	296
18	4,728	2,414	2,314	53	5,791	2,944	2,847	88	309	89	220
19	5,239	2,669	2,570	54	5,531	2,793	2,738	89	249	71	178
20~24	30,593	15,940	14,653	55~59	23,117	11,997	11,120	90~94	539	157	382
20	5,391	2,799	2,592	55	5,371	2,772	2,599	90	178	51	127
21	5,886	3,105	2,781	56	5,007	2,615	2,392	91	140	41	99
22	6,445	3,342	3,103	57	4,409	2,288	2,121	92	107	29	78
23	6,509	3,430	3,079	58	4,051	2,094	1,957	93	62	22	40
24	6,362	3,264	3,098	59	4,279	2,228	2,051	94	52	14	38
25~29	28,922	15,162	13,760	60~64	17,517	9,185	8,332	95~99	109	16	93
25	6,282	3,293	2,989	60	3,958	2,093	1,865	95	52	7	45
26	5,871	3,075	2,796	61	3,938	2,114	1,824	96	33	5	28
27	5,590	2,946	2,644	62	3,338	1,771	1,567	97	13	2	11
28	5,610	2,925	2,685	63	3,148	1,606	1,542	98	8	-	8
29	5,569	2,923	2,646	64	3,135	1,601	1,534	99	3	2	1
30~34	21,936	11,540	10,396	65~69	12,273	6,026	6,247	100~	7	-	7
30	3,924	2,114	1,810	65	2,811	1,408	1,403				
31	4,992	2,614	2,378	66	2,563	1,283	1,280				
32	4,598	2,428	2,170	67	2,390	1,184	1,206				
33	4,255	2,209	2,046	68	2,368	1,157	1,211				
34	4,167	2,175	1,992	69	2,141	994	1,147				
								世帯数	113,622		

第2表 2020 熊谷市

市町村別・年齢(各歳)別男女別人口

(合計)

年齢	総数	男	女	年齢	総数	男	女	年齢	総数	男	女
合計	157,149	78,923	78,226								
0~4	8,079	4,106	3,973	35~39	10,417	5,415	5,002	70~74	5,459	2,350	3,109
0	1,544	823	721	35	2,021	1,068	953	70	1,295	605	690
1	1,515	735	780	36	2,011	1,052	959	71	1,190	545	645
2	1,750	883	867	37	2,134	1,090	1,044	72	1,077	470	607
3	1,593	813	780	38	2,191	1,163	1,028	73	1,011	402	609
4	1,677	852	825	39	2,060	1,042	1,018	74	886	328	558
5~9	8,510	4,311	4,199	40~44	11,102	5,819	5,283	75~79	3,625	1,386	2,239
5	1,620	820	800	40	2,081	1,126	955	75	809	308	501
6	1,627	822	805	41	2,214	1,187	1,027	76	837	317	520
7	1,653	852	801	42	2,248	1,178	1,070	77	717	291	426
8	1,826	900	926	43	2,259	1,143	1,116	78	639	228	411
9	1,784	917	867	44	2,300	1,185	1,115	79	623	242	381
10~14	9,311	4,812	4,499	45~49	13,782	7,021	6,761	80~84	2,471	942	1,529
10	1,772	913	859	45	2,483	1,248	1,235	80	617	254	363
11	1,917	987	930	46	2,636	1,350	1,286	81	559	214	345
12	1,846	955	891	47	2,887	1,477	1,410	82	509	196	313
13	1,841	976	865	48	2,866	1,461	1,405	83	427	145	282
14	1,935	981	954	49	2,910	1,485	1,425	84	359	133	226
15~19	10,481	5,496	4,985	50~54	10,842	5,454	5,388	85~89	1,186	374	812
15	1,954	1,017	937	50	2,121	1,045	1,076	85	322	108	214
16	1,900	1,004	896	51	1,751	885	866	86	286	89	197
17	2,118	1,074	1,044	52	2,251	1,158	1,093	87	251	72	179
18	2,159	1,161	998	53	2,451	1,227	1,224	88	171	54	117
19	2,350	1,240	1,110	54	2,268	1,139	1,129	89	156	51	105
20~24	12,622	6,599	6,023	55~59	10,090	5,146	4,944	90~94	359	105	254
20	2,439	1,254	1,185	55	2,259	1,148	1,111	90	107	32	75
21	2,417	1,298	1,119	56	2,102	1,079	1,023	91	96	27	69
22	2,616	1,350	1,266	57	1,882	935	947	92	76	21	55
23	2,561	1,374	1,187	58	1,902	979	923	93	45	15	30
24	2,589	1,323	1,266	59	1,945	1,005	940	94	35	10	25
25~29	12,332	6,416	5,916	60~64	8,809	4,368	4,441	95~99	56	17	39
25	2,510	1,321	1,189	60	1,904	953	951	95	21	6	15
26	2,453	1,233	1,220	61	1,890	918	972	96	20	5	15
27	2,391	1,242	1,149	62	1,644	796	848	97	9	4	5
28	2,423	1,260	1,163	63	1,701	852	849	98	4	1	3
29	2,555	1,360	1,195	64	1,670	849	821	99	2	1	1
30~34	10,438	5,448	4,990	65~69	7,175	3,338	3,837	100~	3	-	3
30	1,723	911	812	65	1,543	691	852				
31	2,253	1,157	1,096	66	1,509	711	798				
32	2,171	1,135	1,036	67	1,415	684	731				
33	2,203	1,135	1,068	68	1,396	658	738				
34	2,088	1,110	978	69	1,312	594	718				
								世帯数	55,310		

第2表 2038 川口市

市町村別・年齢(各歳)別男女別人口

(合計)

年齢	総数	男	女	年齢	総数	男	女	年齢	総数	男	女
合計	457,991	234,873	223,118								
0~4	24,138	12,400	11,738	35~39	30,568	16,641	13,927	70~74	11,291	4,952	6,339
0	4,858	2,486	2,372	35	6,570	3,640	2,930	70	2,665	1,258	1,407
1	5,001	2,527	2,474	36	6,307	3,494	2,813	71	2,494	1,120	1,374
2	5,086	2,626	2,460	37	6,148	3,306	2,842	72	2,275	1,056	1,219
3	4,654	2,397	2,257	38	6,047	3,221	2,826	73	2,016	828	1,188
4	4,539	2,364	2,175	39	5,496	2,980	2,516	74	1,841	690	1,151
5~9	21,860	11,170	10,690	40~44	30,240	16,077	14,163	75~79	7,654	2,933	4,721
5	4,485	2,317	2,168	40	5,549	2,978	2,571	75	1,752	693	1,059
6	4,286	2,165	2,121	41	5,684	3,092	2,592	76	1,779	709	1,070
7	4,338	2,218	2,120	42	5,971	3,122	2,849	77	1,447	549	898
8	4,435	2,266	2,169	43	6,216	3,277	2,939	78	1,379	497	882
9	4,316	2,204	2,112	44	6,820	3,608	3,212	79	1,297	485	812
10~14	23,137	11,724	11,413	45~49	41,663	21,707	19,956	80~84	4,953	1,714	3,239
10	4,373	2,240	2,133	45	7,000	3,682	3,318	80	1,162	434	728
11	4,534	2,325	2,209	46	7,796	4,067	3,729	81	1,140	388	752
12	4,707	2,337	2,370	47	8,935	4,652	4,283	82	1,021	356	665
13	4,771	2,447	2,324	48	8,898	4,627	4,271	83	887	310	577
14	4,752	2,375	2,377	49	9,034	4,679	4,355	84	743	226	517
15~19	26,496	13,567	12,929	50~54	34,560	17,829	16,731	85~89	2,140	677	1,463
15	4,853	2,422	2,431	50	6,433	3,390	3,043	85	590	203	387
16	5,023	2,520	2,503	51	5,707	2,900	2,807	86	504	181	323
17	5,160	2,697	2,463	52	7,258	3,768	3,490	87	428	119	309
18	5,486	2,792	2,694	53	7,618	3,923	3,695	88	346	95	251
19	5,974	3,136	2,838	54	7,544	3,848	3,696	89	272	79	193
20~24	38,967	20,049	18,918	55~59	32,878	16,853	16,025	90~94	589	152	437
20	6,511	3,296	3,215	55	7,758	4,072	3,686	90	176	49	127
21	7,026	3,541	3,485	56	6,919	3,514	3,405	91	160	43	117
22	7,950	4,104	3,846	57	5,994	3,004	2,990	92	104	28	76
23	8,553	4,450	4,103	58	5,802	2,937	2,865	93	86	15	71
24	8,927	4,658	4,269	59	6,405	3,326	3,079	94	63	17	46
25~29	46,054	24,368	21,686	60~64	26,120	13,373	12,747	95~99	109	22	87
25	9,124	4,771	4,353	60	5,896	3,018	2,878	95	50	12	38
26	9,143	4,878	4,265	61	5,893	3,041	2,852	96	23	5	18
27	9,185	4,820	4,365	62	4,993	2,536	2,457	97	19	4	15
28	9,181	4,933	4,248	63	4,967	2,542	2,425	98	9	-	9
29	9,421	4,966	4,455	64	4,371	2,236	2,135	99	8	1	7
30~34	37,368	20,174	17,194	65~69	17,200	8,491	8,709	100~	6	-	6
30	6,687	3,584	3,103	65	4,122	2,058	2,064				
31	8,500	4,566	3,934	66	3,760	1,885	1,875				
32	7,981	4,280	3,701	67	3,365	1,622	1,743				
33	7,278	3,994	3,284	68	3,098	1,542	1,556				
34	6,922	3,750	3,172	69	2,855	1,384	1,471				
								世帯数	178,650		

第2表 2046 浦和市

市町村別・年齢(各歳)別男女別人口

(合計)

年齢	総数	男	女	年齢	総数	男	女	年齢	総数	男	女
合計	464,954	235,614	229,340								
0~4	25,621	13,019	12,602	35~39	32,970	17,484	15,486	70~74	12,505	5,525	6,980
0	5,180	2,647	2,533	35	6,934	3,667	3,267	70	2,963	1,417	1,546
1	5,232	2,612	2,620	36	6,902	3,702	3,200	71	2,781	1,283	1,498
2	5,374	2,788	2,586	37	6,654	3,533	3,121	72	2,442	1,118	1,324
3	4,972	2,565	2,407	38	6,498	3,425	3,073	73	2,255	936	1,319
4	4,863	2,407	2,456	39	5,982	3,157	2,825	74	2,064	771	1,293
5~9	23,505	11,986	11,519	40~44	31,035	16,231	14,804	75~79	8,224	3,194	5,030
5	4,736	2,433	2,303	40	6,078	3,288	2,790	75	2,003	794	1,209
6	4,646	2,355	2,291	41	6,213	3,246	2,967	76	1,769	704	1,065
7	4,633	2,350	2,283	42	6,125	3,228	2,897	77	1,579	608	971
8	4,781	2,469	2,312	43	6,060	3,136	2,924	78	1,390	542	848
9	4,709	2,379	2,330	44	6,559	3,333	3,226	79	1,483	546	937
10~14	24,163	12,477	11,686	45~49	40,074	20,227	19,847	80~84	5,741	2,172	3,569
10	4,717	2,404	2,313	45	6,841	3,487	3,354	80	1,374	533	841
11	4,781	2,482	2,299	46	7,353	3,787	3,566	81	1,254	490	764
12	4,884	2,485	2,399	47	8,635	4,301	4,334	82	1,175	448	727
13	4,923	2,569	2,354	48	8,545	4,301	4,244	83	1,029	388	641
14	4,858	2,537	2,321	49	8,700	4,351	4,349	84	909	313	596
15~19	27,629	14,234	13,395	50~54	32,487	16,218	16,269	85~89	2,816	880	1,936
15	4,966	2,561	2,405	50	6,202	3,083	3,119	85	790	247	543
16	5,055	2,594	2,461	51	5,362	2,695	2,667	86	663	202	461
17	5,356	2,742	2,614	52	6,883	3,484	3,399	87	594	197	397
18	5,782	2,966	2,816	53	7,089	3,432	3,657	88	421	133	288
19	6,470	3,371	3,099	54	6,951	3,524	3,427	89	348	101	247
20~24	40,518	21,320	19,198	55~59	29,632	14,878	14,754	90~94	861	244	617
20	6,933	3,583	3,350	55	6,919	3,464	3,455	90	238	70	168
21	7,340	3,834	3,506	56	6,227	3,127	3,100	91	224	61	163
22	8,173	4,318	3,855	57	5,499	2,728	2,771	92	171	43	128
23	8,856	4,662	4,194	58	5,294	2,699	2,595	93	125	36	89
24	9,216	4,923	4,293	59	5,693	2,860	2,833	94	103	34	69
25~29	46,113	24,073	22,040	60~64	23,795	12,102	11,693	95~99	167	56	111
25	9,251	4,890	4,361	60	5,378	2,754	2,624	95	65	29	36
26	9,138	4,737	4,401	61	5,256	2,701	2,555	96	42	16	26
27	9,248	4,789	4,459	62	4,488	2,238	2,250	97	26	2	24
28	8,921	4,731	4,190	63	4,405	2,224	2,181	98	20	5	15
29	9,555	4,926	4,629	64	4,268	2,185	2,083	99	14	4	10
30~34	39,565	20,871	18,694	65~69	17,520	8,421	9,099	100~	13	2	11
30	6,949	3,615	3,334	65	3,919	1,933	1,986				
31	8,979	4,717	4,262	66	3,649	1,783	1,866				
32	8,375	4,397	3,978	67	3,456	1,630	1,826				
33	7,940	4,280	3,660	68	3,468	1,632	1,836				
34	7,322	3,862	3,460	69	3,028	1,443	1,585				
								世帯数	179,151		

第2表
2054 大宮市

市町村別・年齢(各歳)別男女別人口

(合計)

年齢	総数	男	女	年齢	総数	男	女	年齢	総数	男	女
合計	440,113	221,102	219,011								
0~4	22,459	11,354	11,105	35~39	29,334	15,476	13,858	70~74	12,919	5,849	7,070
0	4,393	2,156	2,237	35	6,013	3,210	2,803	70	3,102	1,500	1,602
1	4,463	2,251	2,212	36	5,987	3,094	2,893	71	2,891	1,373	1,518
2	4,641	2,376	2,265	37	6,036	3,178	2,858	72	2,492	1,114	1,378
3	4,593	2,323	2,270	38	5,820	3,121	2,699	73	2,270	994	1,276
4	4,369	2,248	2,121	39	5,478	2,873	2,605	74	2,164	868	1,296
5~9	21,617	10,966	10,651	40~44	28,954	15,001	13,953	75~79	8,788	3,431	5,357
5	4,422	2,265	2,157	40	5,381	2,819	2,562	75	2,008	813	1,195
6	4,264	2,133	2,131	41	5,789	3,029	2,760	76	1,946	725	1,221
7	4,176	2,142	2,034	42	5,771	3,024	2,747	77	1,713	658	1,055
8	4,387	2,252	2,135	43	5,792	2,969	2,823	78	1,593	607	986
9	4,368	2,174	2,194	44	6,221	3,160	3,061	79	1,528	628	900
10~14	23,638	12,005	11,633	45~49	38,816	19,311	19,505	80~84	5,984	2,206	3,778
10	4,547	2,270	2,277	45	6,575	3,315	3,260	80	1,329	485	844
11	4,631	2,367	2,264	46	7,299	3,632	3,667	81	1,340	492	848
12	4,860	2,464	2,396	47	8,150	4,087	4,063	82	1,240	474	766
13	4,755	2,393	2,362	48	8,254	4,085	4,169	83	1,139	418	721
14	4,845	2,511	2,334	49	8,538	4,192	4,346	84	936	337	599
15~19	27,375	14,030	13,345	50~54	32,631	16,153	16,478	85~89	2,929	1,020	1,909
15	4,819	2,490	2,329	50	6,226	3,068	3,158	85	844	297	547
16	5,138	2,623	2,515	51	5,279	2,683	2,596	86	701	258	443
17	5,446	2,758	2,688	52	6,741	3,261	3,480	87	555	184	371
18	5,762	2,946	2,816	53	7,427	3,694	3,733	88	465	172	293
19	6,210	3,213	2,997	54	6,958	3,447	3,511	89	364	109	255
20~24	37,881	19,704	18,177	55~59	29,919	15,235	14,684	90~94	771	242	529
20	6,535	3,440	3,095	55	7,003	3,531	3,472	90	222	78	144
21	6,953	3,645	3,308	56	6,312	3,202	3,110	91	195	60	135
22	7,731	4,001	3,730	57	5,449	2,768	2,681	92	151	50	101
23	8,318	4,320	3,998	58	5,412	2,813	2,599	93	113	29	84
24	8,344	4,298	4,046	59	5,743	2,921	2,822	94	90	25	65
25~29	40,311	20,850	19,461	60~64	24,343	12,171	12,172	95~99	129	33	96
25	8,411	4,288	4,123	60	5,421	2,748	2,673	95	57	17	40
26	8,100	4,271	3,829	61	5,426	2,706	2,720	96	30	6	24
27	7,945	4,132	3,813	62	4,580	2,279	2,301	97	21	5	16
28	7,758	4,049	3,709	63	4,508	2,283	2,225	98	12	4	8
29	8,097	4,110	3,987	64	4,408	2,155	2,253	99	9	1	8
30~34	32,903	17,023	15,880	65~69	18,393	9,040	9,353	100~	19	2	17
30	5,681	2,910	2,771	65	4,204	2,109	2,095				
31	7,484	3,836	3,648	66	3,863	1,895	1,968				
32	6,927	3,623	3,304	67	3,600	1,768	1,832				
33	6,620	3,449	3,171	68	3,503	1,726	1,777				
34	6,191	3,205	2,986	69	3,223	1,542	1,681				
								世帯数	161,180		

第2表
2062 行田市

市町村別・年齢(各歳)別男女別人口

(合計)

年齢	総数	男	女	年齢	総数	男	女	年齢	総数	男	女
合計	87,283	43,413	43,870								
0~4	4,126	2,090	2,036	35~39	5,385	2,777	2,608	70~74	3,277	1,371	1,906
0	798	413	385	35	1,053	548	505	70	792	335	457
1	801	395	406	36	1,036	546	490	71	729	330	399
2	869	428	441	37	1,071	541	530	72	605	259	346
3	814	427	387	38	1,119	575	544	73	623	235	388
4	844	427	417	39	1,106	567	539	74	528	212	316
5~9	4,657	2,439	2,218	40~44	6,439	3,269	3,170	75~79	2,302	897	1,405
5	883	455	428	40	1,132	567	565	75	528	195	333
6	851	455	396	41	1,347	679	668	76	539	227	312
7	942	535	407	42	1,226	627	599	77	472	188	284
8	932	456	476	43	1,280	673	607	78	356	143	213
9	1,049	538	511	44	1,454	723	731	79	407	144	263
10~14	5,425	2,723	2,702	45~49	8,333	4,277	4,056	80~84	1,544	535	1,009
10	964	485	479	45	1,466	738	728	80	345	120	225
11	1,072	547	525	46	1,614	825	789	81	352	120	232
12	1,120	532	588	47	1,803	968	835	82	327	118	209
13	1,120	575	545	48	1,704	856	848	83	289	93	196
14	1,149	584	565	49	1,746	890	856	84	231	84	147
15~19	6,242	3,142	3,100	50~54	6,188	3,195	2,993	85~89	755	261	494
15	1,221	634	587	50	1,359	717	642	85	229	86	143
16	1,184	576	608	51	984	535	449	86	180	65	115
17	1,265	639	626	52	1,279	662	617	87	139	47	92
18	1,281	640	641	53	1,295	645	650	88	112	36	76
19	1,291	653	638	54	1,271	636	635	89	95	27	68
20~24	6,972	3,535	3,437	55~59	5,444	2,801	2,643	90~94	226	70	156
20	1,376	710	666	55	1,282	646	636	90	65	19	46
21	1,330	655	675	56	1,181	605	576	91	60	15	45
22	1,446	725	721	57	983	510	473	92	43	14	29
23	1,433	716	717	58	911	482	429	93	31	10	21
24	1,387	729	658	59	1,087	558	529	94	27	12	15
25~29	6,353	3,257	3,096	60~64	4,560	2,252	2,308	95~99	29	11	18
25	1,329	680	649	60	957	492	465	95	10	5	5
26	1,261	659	602	61	979	488	491	96	7	2	5
27	1,221	616	605	62	882	421	461	97	5	1	4
28	1,214	631	583	63	831	412	419	98	4	2	2
29	1,328	671	657	64	911	439	472	99	3	1	2
30~34	5,091	2,660	2,431	65~69	3,931	1,851	2,080	100~	4	-	4
30	803	435	368	65	814	375	439				
31	1,205	639	566	66	861	415	446				
32	1,083	568	515	67	744	344	400				
33	1,027	515	512	68	756	351	405				
34	973	503	470	69	756	366	390				
								世帯数	27,918		

第2表 秩父市 2071

市町村別・年齢(各歳)別男女別人口

(合計)

年齢	総数	男	女	年齢	総数	男	女	年齢	総数	男	女
合計	61,381	30,282	31,099								
0~4	3,125	1,607	1,518	35~39	3,731	1,956	1,775	70~74	3,136	1,346	1,790
0	619	353	266	35	708	388	320	70	746	329	417
1	613	325	288	36	744	392	352	71	700	307	393
2	578	268	310	37	779	410	369	72	592	259	333
3	669	339	330	38	773	393	380	73	603	252	351
4	646	322	324	39	727	373	354	74	495	199	296
5~9	3,366	1,748	1,618	40~44	4,160	2,144	2,016	75~79	1,907	787	1,120
5	660	320	340	40	764	400	364	75	444	190	254
6	655	348	307	41	798	409	389	76	449	172	277
7	656	341	315	42	849	435	414	77	351	151	200
8	692	351	341	43	872	436	436	78	344	139	205
9	703	388	315	44	877	464	413	79	319	135	184
10~14	3,534	1,866	1,668	45~49	4,984	2,539	2,445	80~84	1,184	433	751
10	642	332	310	45	892	474	418	80	243	89	154
11	687	355	332	46	936	468	468	81	272	94	178
12	744	391	353	47	1,092	553	539	82	226	84	142
13	741	405	336	48	1,033	516	517	83	246	101	145
14	720	383	337	49	1,031	528	503	84	197	65	132
15~19	3,856	1,973	1,883	50~54	3,692	1,821	1,871	85~89	689	236	453
15	789	394	395	50	653	331	322	85	192	70	122
16	754	385	369	51	599	286	313	86	181	65	116
17	805	398	407	52	784	397	387	87	122	35	87
18	794	410	384	53	836	396	440	88	92	27	65
19	714	386	328	54	820	411	409	89	102	39	63
20~24	3,886	1,975	1,911	55~59	4,115	2,015	2,100	90~94	176	58	118
20	724	375	349	55	937	468	469	90	56	23	33
21	694	361	333	56	807	392	415	91	47	17	30
22	810	406	404	57	759	390	369	92	31	9	22
23	845	424	421	58	762	392	370	93	25	5	20
24	813	409	404	59	850	373	477	94	17	4	13
25~29	4,085	2,127	1,958	60~64	4,288	2,057	2,231	95~99	36	10	26
25	814	425	389	60	815	414	401	95	17	5	12
26	808	428	380	61	911	417	494	96	11	4	7
27	800	401	399	62	875	416	459	97	4	1	3
28	790	418	372	63	822	404	418	98	4	-	4
29	873	455	418	64	865	406	459	99	-	-	-
30~34	3,631	1,839	1,792	65~69	3,796	1,744	2,052	100~	4	1	3
30	578	288	290	65	847	387	460				
31	785	397	388	66	745	355	390				
32	794	383	411	67	763	360	403				
33	724	379	445	68	721	311	410				
34	750	392	358	69	720	331	389				
									世帯数	20,180	

第2表 所沢市 2089

市町村別・年齢(各歳)別男女別人口

(合計)

年齢	総数	男	女	年齢	総数	男	女	年齢	総数	男	女
合計	323,185	162,982	160,203								
0~4	16,314	8,366	7,948	35~39	20,656	10,854	9,802	70~74	8,254	3,713	4,541
0	3,288	1,710	1,578	35	4,394	2,337	2,057	70	1,990	971	1,019
1	3,388	1,714	1,674	36	4,139	2,180	1,959	71	1,872	862	1,010
2	3,433	1,802	1,631	37	4,072	2,134	1,938	72	1,574	708	866
3	3,095	1,577	1,518	38	4,141	2,202	1,939	73	1,447	632	815
4	3,110	1,563	1,547	39	3,910	2,001	1,909	74	1,371	540	831
5~9	15,963	8,221	7,742	40~44	21,846	10,939	10,907	75~79	5,317	2,067	3,250
5	3,282	1,663	1,619	40	4,011	1,997	2,014	75	1,241	510	731
6	3,130	1,634	1,496	41	4,175	2,106	2,069	76	1,200	474	726
7	2,955	1,521	1,434	42	4,381	2,224	2,157	77	1,016	410	606
8	3,317	1,733	1,584	43	4,500	2,254	2,246	78	925	353	572
9	3,279	1,670	1,609	44	4,779	2,358	2,421	79	935	320	615
10~14	17,848	9,307	8,541	45~49	29,703	14,661	15,042	80~84	3,498	1,296	2,202
10	3,250	1,723	1,527	45	5,051	2,517	2,534	80	813	296	517
11	3,454	1,792	1,662	46	5,596	2,820	2,776	81	805	324	481
12	3,647	1,915	1,732	47	6,428	3,195	3,233	82	713	258	455
13	3,720	1,877	1,843	48	6,204	2,994	3,210	83	629	229	400
14	3,777	2,000	1,777	49	6,424	3,135	3,289	84	538	189	349
15~19	21,542	11,059	10,483	50~54	24,641	12,209	12,432	85~89	1,674	546	1,128
15	3,778	1,936	1,842	50	4,555	2,272	2,283	85	480	175	305
16	3,990	2,107	1,883	51	4,086	1,970	2,116	86	386	126	260
17	4,280	2,227	2,053	52	5,141	2,543	2,598	87	318	92	226
18	4,481	2,318	2,163	53	5,538	2,759	2,779	88	261	70	191
19	5,013	2,471	2,542	54	5,321	2,665	2,656	89	229	83	146
20~24	29,630	14,994	14,636	55~59	22,157	11,351	10,806	90~94	516	126	390
20	5,365	2,685	2,680	55	5,291	2,668	2,623	90	136	36	100
21	5,504	2,797	2,707	56	4,724	2,440	2,284	91	141	33	108
22	6,017	2,984	3,033	57	4,109	2,070	2,039	92	105	25	80
23	6,338	3,242	3,096	58	3,920	2,092	1,828	93	85	20	65
24	6,406	3,286	3,120	59	4,113	2,081	2,032	94	49	12	37
25~29	29,991	15,546	14,445	60~64	17,160	8,948	8,212	95~99	105	22	83
25	6,290	3,261	3,029	60	3,874	2,003	1,871	95	49	12	37
26	6,066	3,129	2,937	61	3,812	1,962	1,850	96	26	6	20
27	5,864	3,047	2,817	62	3,150	1,647	1,503	97	16	2	14
28	5,743	2,975	2,768	63	3,335	1,759	1,576	98	6	1	5
29	6,028	3,134	2,894	64	2,989	1,577	1,412	99	8	1	7
30~34	24,473	12,859	11,614	65~69	11,887	5,895	5,992	100~	10	3	7
30	4,366	2,293	2,073	65	2,733	1,394	1,339				
31	5,603	2,866	2,737	66	2,611	1,385	1,226				
32	5,218	2,776	2,442	67	2,331	1,105	1,226				
33	4,745	2,550	2,195	68	2,183	1,022	1,161				
34	4,541	2,374	2,167	69	2,029	989	1,040				
									世帯数	118,384	

第2表
2097 飯能市

市町村別・年齢（各歳）別男女別人口

（合計）

年 齢	總 数	男	女	年 齢	總 数	男	女	年 齢	總 数	男	女
合 計	81,955	41,031	40,924								
0 ~ 4	3,807	1,916	1,891	35 ~ 39	5,204	2,611	2,593	70 ~ 74	2,978	1,296	1,682
0	708	361	347	35	1,013	512	501	70	671	306	365
1	699	380	319	36	1,069	538	531	71	673	302	371
2	789	380	409	37	1,052	536	516	72	564	241	323
3	784	384	400	38	1,070	526	544	73	573	234	339
4	827	411	416	39	1,000	499	501	74	497	213	284
5 ~ 9	4,450	2,293	2,157	40 ~ 44	6,074	3,111	2,963	75 ~ 79	2,022	774	1,248
5	861	457	404	40	1,088	568	520	75	465	151	314
6	873	447	426	41	1,162	577	585	76	442	179	263
7	875	458	417	42	1,194	602	592	77	403	164	239
8	911	467	444	43	1,219	626	593	78	330	138	192
9	930	464	466	44	1,411	738	673	79	382	142	240
10 ~ 14	5,245	2,701	2,544	45 ~ 49	7,906	4,121	3,785	80 ~ 84	1,342	522	820
10	927	481	446	45	1,389	737	652	80	306	138	168
11	1,024	505	519	46	1,468	767	701	81	296	119	177
12	1,083	552	531	47	1,701	852	849	82	301	103	198
13	1,088	579	509	48	1,659	886	773	83	216	77	139
14	1,123	584	539	49	1,689	879	810	84	223	85	138
15 ~ 19	6,061	3,104	2,957	50 ~ 54	5,683	2,936	2,747	85 ~ 89	641	191	450
15	1,169	604	565	50	1,103	582	521	85	159	51	108
16	1,107	564	543	51	973	510	463	86	152	50	102
17	1,252	620	632	52	1,255	623	632	87	147	38	109
18	1,257	651	606	53	1,224	648	576	88	115	36	79
19	1,276	665	611	54	1,128	573	555	89	68	16	52
20 ~ 24	6,700	3,484	3,216	55 ~ 59	5,201	2,656	2,545	90 ~ 94	183	46	137
20	1,312	663	649	55	1,187	593	594	90	40	11	29
21	1,301	712	589	56	1,154	593	561	91	59	13	46
22	1,397	742	655	57	1,006	517	489	92	36	9	27
23	1,390	709	681	58	866	443	423	93	31	10	21
24	1,300	658	642	59	988	510	478	94	17	3	14
25 ~ 29	5,669	2,965	2,704	60 ~ 64	4,272	2,131	2,141	95 ~ 99	42	12	30
25	1,303	685	618	60	918	456	462	95	12	5	7
26	1,147	587	560	61	925	501	424	96	12	2	10
27	1,108	596	512	62	838	426	412	97	10	4	6
28	1,003	511	492	63	789	364	425	98	3	-	3
29	1,108	586	522	64	802	384	418	99	5	1	4
30 ~ 34	4,850	2,399	2,451	65 ~ 69	3,622	1,762	1,860	100 ~	3	-	3
30	736	346	390	65	835	417	418				
31	1,064	511	553	66	781	367	414				
32	1,061	518	543	67	666	324	342				
33	1,009	518	491	68	648	313	335				
34	980	506	474	69	692	341	351				
								世 帯 数	27,132		

第2表
2101 加須市

市町村別・年齢（各歳）別男女別人口

（合計）

年 齢	總 数	男	女	年 齢	總 数	男	女	年 齢	總 数	男	女
合 計	68,627	34,239	34,388								
0 ~ 4	3,812	1,962	1,850	35 ~ 39	4,893	2,492	2,401	70 ~ 74	2,391	1,021	1,370
0	692	371	321	35	860	420	440	70	596	276	320
1	745	377	368	36	943	484	459	71	516	229	287
2	809	417	392	37	1,019	512	507	72	455	213	242
3	774	400	374	38	1,030	540	490	73	447	164	283
4	792	397	395	39	1,041	536	505	74	377	139	238
5 ~ 9	4,341	2,198	2,143	40 ~ 44	5,486	2,891	2,595	75 ~ 79	1,609	616	993
5	838	422	416	40	989	504	485	75	335	131	204
6	825	409	416	41	1,112	589	523	76	417	167	250
7	850	420	430	42	1,131	601	530	77	298	106	192
8	894	451	443	43	1,113	595	518	78	290	101	189
9	934	496	438	44	1,141	602	539	79	269	111	158
10 ~ 14	4,586	2,286	2,300	45 ~ 49	6,253	3,289	2,964	80 ~ 84	1,116	423	693
10	892	467	425	45	1,139	597	542	80	231	95	136
11	908	468	440	46	1,290	675	615	81	250	101	149
12	936	469	467	47	1,331	700	631	82	224	74	150
13	934	455	479	48	1,272	657	615	83	213	82	131
14	916	427	489	49	1,221	660	561	84	198	71	127
15 ~ 19	4,471	2,252	2,219	50 ~ 54	4,349	2,283	2,066	85 ~ 89	527	165	362
15	944	470	474	50	974	510	464	85	144	47	97
16	857	433	424	51	685	390	295	86	137	43	94
17	891	450	441	52	902	473	429	87	103	34	69
18	887	456	431	53	956	485	471	88	75	26	49
19	892	443	449	54	832	425	407	89	68	15	53
20 ~ 24	5,139	2,556	2,583	55 ~ 59	3,712	1,878	1,834	90 ~ 94	133	36	97
20	963	485	478	55	858	434	424	90	32	8	24
21	1,036	502	534	56	759	402	357	91	35	8	27
22	1,017	520	497	57	677	335	342	92	25	7	18
23	1,086	518	568	58	693	351	342	93	27	9	18
24	1,037	531	506	59	725	356	369	94	14	4	10
25 ~ 29	4,891	2,487	2,404	60 ~ 64	3,443	1,731	1,712	95 ~ 99	34	9	25
25	999	511	488	60	718	384	334	95	11	5	6
26	975	467	508	61	757	398	359	96	10	1	9
27	950	504	446	62	635	322	313	97	6	2	4
28	939	495	444	63	674	330	344	98	5	1	4
29	1,028	510	518	64	659	297	362	99	2	-	2
30 ~ 34	4,462	2,235	2,227	65 ~ 69	2,978	1,429	1,549	100 ~	1	-	1
30	643	330	313	65	613	307	306				
31	963	493	470	66	620	302	318				
32	956	490	466	67	552	277	275				
33	927	463	464	68	657	306	351				
34	973	459	514	69	536	237	299				
								世 帯 数	21,779		

第2表
2119 本庄市

市町村別・年齢(各歳)別男女別人口

(合計)

年 齡	總 数	男	女	年 齡	總 数	男	女	年 齡	總 数	男	女
合 計	60,659	30,063	30,596								
0 ~ 4	3,097	1,572	1,525	35 ~ 39	3,867	1,995	1,872	70 ~ 74	2,213	937	1,276
0	601	296	305	35	784	416	368	70	561	262	299
1	613	303	310	36	770	385	385	71	497	224	273
2	649	338	311	37	811	422	389	72	407	164	243
3	610	311	299	38	766	404	362	73	383	154	229
4	624	324	300	39	736	368	368	74	365	133	232
5 ~ 9	3,124	1,599	1,525	40 ~ 44	4,259	2,234	2,025	75 ~ 79	1,551	606	945
5	653	337	316	40	810	416	394	75	316	112	204
6	578	293	285	41	843	449	394	76	388	158	230
7	592	314	278	42	837	441	396	77	318	120	198
8	671	331	340	43	913	478	435	78	271	109	162
9	630	324	306	44	856	450	406	79	258	107	151
10 ~ 14	3,525	1,768	1,757	45 ~ 49	5,347	2,643	2,704	80 ~ 84	999	362	637
10	680	332	348	45	954	481	473	80	231	97	134
11	692	333	359	46	967	466	501	81	237	88	149
12	725	375	350	47	1,155	574	581	82	205	71	134
13	684	341	343	48	1,097	536	561	83	173	53	120
14	744	387	357	49	1,174	586	588	84	153	53	100
15 ~ 19	3,984	2,040	1,944	50 ~ 54	4,127	2,120	2,007	85 ~ 89	523	179	344
15	748	394	354	50	831	418	413	85	143	44	99
16	767	370	397	51	673	357	316	86	133	49	84
17	823	441	382	52	917	462	455	87	96	33	63
18	801	394	407	53	841	430	411	88	77	28	49
19	845	441	404	54	865	453	412	89	74	25	49
20 ~ 24	4,800	2,498	2,302	55 ~ 59	3,882	1,892	1,990	90 ~ 94	174	45	129
20	828	434	394	55	849	426	423	90	47	11	36
21	910	463	447	56	830	418	412	91	62	15	47
22	975	505	470	57	738	342	396	92	17	3	14
23	1,016	519	497	58	705	347	358	93	30	9	21
24	1,071	577	494	59	760	359	401	94	18	7	11
25 ~ 29	4,630	2,377	2,253	60 ~ 64	3,484	1,695	1,789	95 ~ 99	39	7	32
25	956	518	438	60	692	354	338	95	20	3	17
26	925	466	459	61	774	372	402	96	11	2	9
27	908	458	450	62	656	323	333	97	2	-	2
28	883	454	429	63	654	302	352	98	3	2	1
29	958	481	477	64	708	344	364	99	3	-	3
30 ~ 34	3,980	2,062	1,918	65 ~ 69	3,053	1,432	1,621	100 ~	1	-	1
30	650	346	304	65	692	330	362				
31	890	450	440	66	606	289	317				
32	823	441	382	67	613	298	315				
33	826	438	388	68	615	292	323				
34	791	387	304	69	527	223	304				
									世 帯 数	21,086	

- 107 -

第2表
2127 東松山市

市町村別・年齢(各歳)別男女別人口

(合計)

年 齡	總 数	男	女	年 齡	總 数	男	女	年 齡	總 数	男	女
合 計	91,713	46,620	45,093								
0 ~ 4	4,490	2,354	2,136	35 ~ 39	6,021	3,063	2,958	70 ~ 74	2,666	1,159	1,507
0	805	424	381	35	1,161	600	561	70	674	313	361
1	877	450	427	36	1,144	567	577	71	581	265	316
2	950	501	449	37	1,242	624	618	72	515	229	286
3	916	479	437	38	1,231	638	593	73	470	191	279
4	942	500	442	39	1,243	634	609	74	426	161	265
5 ~ 9	5,166	2,695	2,471	40 ~ 44	7,060	3,579	3,481	75 ~ 79	1,794	687	1,107
5	972	501	471	40	1,254	636	618	75	409	171	238
6	935	491	444	41	1,401	686	715	76	395	137	258
7	1,006	533	473	42	1,333	709	624	77	375	156	219
8	1,145	578	567	43	1,513	788	725	78	285	102	183
9	1,108	592	516	44	1,559	760	799	79	330	121	209
10 ~ 14	5,973	3,016	2,957	45 ~ 49	8,749	4,533	4,216	80 ~ 84	1,197	434	763
10	1,153	558	595	45	1,551	789	762	80	288	108	180
11	1,215	605	610	46	1,694	872	822	81	231	80	151
12	1,159	613	546	47	1,900	995	905	82	241	103	138
13	1,216	597	619	48	1,775	891	884	83	227	75	152
14	1,230	643	587	49	1,829	986	843	84	210	68	142
15 ~ 19	6,616	3,433	3,183	50 ~ 54	6,439	3,279	3,160	85 ~ 89	563	201	362
15	1,199	617	582	50	1,274	650	624	85	169	61	108
16	1,256	649	607	51	1,070	548	522	86	106	38	68
17	1,276	650	626	52	1,364	695	669	87	127	49	78
18	1,387	721	666	53	1,407	709	698	88	96	32	64
19	1,498	796	702	54	1,324	677	647	89	65	21	44
20 ~ 24	8,066	4,286	3,780	55 ~ 59	5,591	2,994	2,597	90 ~ 94	199	62	137
20	1,606	844	762	55	1,289	701	588	90	55	23	32
21	1,561	836	725	56	1,217	646	571	91	43	14	29
22	1,663	885	778	57	1,061	553	508	92	48	10	38
23	1,700	896	804	58	969	536	433	93	33	9	24
24	1,536	825	711	59	1,055	558	497	94	20	6	14
25 ~ 29	7,016	3,742	3,274	60 ~ 64	4,799	2,416	2,383	95 ~ 99	27	11	16
25	1,503	802	701	60	1,006	500	506	95	13	6	7
26	1,455	790	665	61	1,039	528	511	96	4	1	3
27	1,413	713	700	62	934	481	453	97	2	1	1
28	1,302	704	598	63	908	444	464	98	4	2	2
29	1,343	733	610	64	912	463	449	99	4	1	3
30 ~ 34	5,532	2,863	2,669	65 ~ 69	3,749	1,813	1,936	100 ~	-	-	-
30	919	471	448	65	818	400	418				
31	1,206	640	566	66	809	388	421				
32	1,124	566	558	67	748	349	399				
33	1,136	591	545	68	703	334	369				
34	1,147	595	552	69	671	342	329				
									世 帯 数	30,600	

- 108 -

第2表 岩槻市 2135

市町村別・年齢(各歳)別男女別人口

(合計)

年齢	総数	男	女	年齢	総数	男	女	年齢	総数	男	女
合計	110,706	56,071	54,635								
0~4	4,707	2,406	2,301	35~39	5,935	3,078	2,857	70~74	3,084	1,321	1,763
0	892	456	436	35	1,145	558	587	70	738	349	389
1	916	465	451	36	1,235	644	591	71	682	314	368
2	962	502	460	37	1,172	616	556	72	591	259	332
3	973	506	467	38	1,223	655	568	73	558	214	344
4	964	477	487	39	1,160	605	555	74	515	185	330
5~9	5,185	2,711	2,474	40~44	7,308	3,677	3,631	75~79	2,143	848	1,295
5	993	532	461	40	1,330	693	637	75	486	209	277
6	993	516	477	41	1,366	701	665	76	502	190	312
7	944	497	447	42	1,408	685	723	77	408	143	265
8	1,150	599	551	43	1,537	776	761	78	397	167	230
9	1,105	567	538	44	1,667	822	845	79	350	139	211
10~14	6,343	3,259	3,084	45~49	10,843	5,391	5,452	80~84	1,434	504	930
10	1,168	592	576	45	1,788	925	863	80	328	116	212
11	1,209	607	602	46	2,033	1,001	1,032	81	321	126	195
12	1,266	654	612	47	2,319	1,142	1,177	82	282	92	190
13	1,333	660	673	48	2,257	1,153	1,104	83	258	83	175
14	1,367	746	621	49	2,446	1,170	1,276	84	245	87	158
15~19	7,835	3,898	3,937	50~54	9,643	4,865	4,778	85~89	632	210	422
15	1,406	684	722	50	1,803	922	881	85	173	53	120
16	1,410	708	702	51	1,551	752	799	86	138	44	94
17	1,524	789	735	52	2,042	1,018	1,024	87	128	49	79
18	1,676	846	830	53	2,186	1,137	1,049	88	103	33	70
19	1,819	871	948	54	2,061	1,036	1,025	89	90	31	59
20~24	10,432	5,430	5,002	55~59	8,526	4,534	3,992	90~94	168	45	123
20	1,886	954	932	55	2,111	1,107	1,004	90	46	17	29
21	2,047	1,066	981	56	1,830	1,000	830	91	40	11	29
22	2,045	1,055	990	57	1,546	792	754	92	31	8	23
23	2,222	1,170	1,052	58	1,480	790	690	93	33	8	25
24	2,232	1,185	1,047	59	1,559	845	714	94	18	1	17
25~29	9,267	4,928	4,339	60~64	6,204	3,270	2,934	95~99	24	7	17
25	2,107	1,142	965	60	1,448	756	692	95	8	2	6
26	1,945	993	952	61	1,409	754	655	96	8	3	5
27	1,828	971	857	62	1,176	627	549	97	3	1	2
28	1,690	916	774	63	1,111	578	533	98	5	1	4
29	1,697	906	791	64	1,060	555	505	99	-	-	-
30~34	6,596	3,466	3,130	65~69	4,396	2,223	2,173	100~	1	-	1
30	1,177	632	545	65	1,024	518	506				
31	1,479	789	690	66	932	473	459				
32	1,336	701	635	67	821	439	382				
33	1,345	715	630	68	848	403	445				
34	1,259	629	530	69	771	390	381				
								世帯数	37,312		

第2表 春日部市 2143

市町村別・年齢(各歳)別男女別人口

(合計)

年齢	総数	男	女	年齢	総数	男	女	年齢	総数	男	女
合計	203,081	102,119	100,962								
0~4	10,180	5,251	4,929	35~39	11,776	6,036	5,740	70~74	4,349	1,851	2,498
0	1,991	1,046	945	35	2,392	1,225	1,167	70	1,058	510	548
1	2,076	1,055	1,021	36	2,464	1,284	1,180	71	982	435	547
2	2,108	1,086	1,022	37	2,345	1,193	1,152	72	861	353	508
3	2,009	1,008	1,001	38	2,306	1,193	1,113	73	761	292	469
4	1,996	1,056	940	39	2,269	1,141	1,128	74	687	261	426
5~9	10,037	5,148	4,889	40~44	13,704	6,783	6,921	75~79	2,969	1,088	1,881
5	2,081	1,061	1,020	40	2,435	1,270	1,165	75	697	260	437
6	1,919	962	957	41	2,504	1,255	1,249	76	698	267	431
7	1,961	1,033	928	42	2,695	1,312	1,383	77	579	206	373
8	2,069	1,046	1,023	43	2,852	1,433	1,419	78	510	180	330
9	2,007	1,046	961	44	3,218	1,513	1,705	79	485	175	310
10~14	11,438	5,907	5,531	45~49	20,374	9,965	10,409	80~84	2,075	702	1,373
10	2,067	1,102	965	45	3,411	1,663	1,748	80	500	187	313
11	2,186	1,117	1,069	46	3,722	1,808	1,914	81	485	148	337
12	2,341	1,216	1,125	47	4,336	2,118	2,218	82	433	151	282
13	2,383	1,204	1,179	48	4,354	2,131	2,223	83	370	120	250
14	2,461	1,268	1,193	49	4,551	2,245	2,306	84	287	96	191
15~19	14,575	7,470	7,105	50~54	17,057	8,599	8,458	85~89	984	306	678
15	2,627	1,358	1,269	50	3,216	1,540	1,676	85	279	91	188
16	2,702	1,386	1,316	51	2,856	1,432	1,424	86	249	83	166
17	2,912	1,457	1,455	52	3,546	1,808	1,738	87	202	58	144
18	3,109	1,626	1,483	53	3,803	1,963	1,840	88	149	46	103
19	3,225	1,643	1,582	54	3,636	1,856	1,780	89	105	28	77
20~24	19,204	9,726	9,478	55~59	15,153	7,878	7,275	90~94	275	74	201
20	3,540	1,773	1,767	55	3,692	1,850	1,842	90	80	24	56
21	3,645	1,849	1,796	56	3,335	1,695	1,640	91	79	21	58
22	3,933	2,001	1,932	57	2,731	1,397	1,334	92	43	15	28
23	4,077	2,019	2,058	58	2,580	1,390	1,190	93	49	9	40
24	4,009	2,084	1,925	59	2,815	1,546	1,269	94	24	5	19
25~29	18,194	9,348	8,846	60~64	10,605	5,681	4,924	95~99	39	8	31
25	3,887	1,937	1,950	60	2,466	1,314	1,152	95	18	3	15
26	3,662	1,864	1,798	61	2,520	1,377	1,143	96	10	3	7
27	3,629	1,924	1,705	62	2,057	1,132	925	97	5	2	3
28	3,457	1,775	1,682	63	1,856	973	883	98	4	-	4
29	3,559	1,848	1,711	64	1,706	885	821	99	2	-	2
30~34	13,685	7,111	6,574	65~69	6,405	3,185	3,220	100~	3	2	1
30	2,516	1,370	1,146	65	1,540	787	753				
31	3,212	1,590	1,622	66	1,331	684	647				
32	2,957	1,492	1,465	67	1,245	597	648				
33	2,604	1,369	1,235	68	1,201	607	594				
34	2,396	1,290	1,106	69	1,088	510	578				
								世帯数	70,201		

第2表
2151 狭山市

市町村別・年齢（各歳）別男女別人口

（合計）

年 齢	総 数	男	女	年 齢	総 数	男	女	年 齢	総 数	男	女
合 計	162,998	83,501	79,497								
0 ~ 4	7,504	3,841	3,663	35 ~ 39	9,491	4,944	4,547	70 ~ 74	4,141	1,842	2,299
0	1,502	759	743	35	1,884	966	918	70	1,012	484	528
1	1,510	817	693	36	1,956	1,010	946	71	975	433	542
2	1,489	745	744	37	1,875	999	876	72	793	352	441
3	1,523	751	772	38	1,926	1,023	903	73	729	308	421
4	1,480	769	711	39	1,850	946	904	74	632	265	367
5 ~ 9	7,917	3,983	3,934	40 ~ 44	11,216	5,627	5,589	75 ~ 79	2,706	1,077	1,629
5	1,538	770	768	40	1,983	998	985	75	656	265	391
6	1,535	775	760	41	2,185	1,115	1,070	76	600	239	361
7	1,529	779	750	42	2,189	1,131	1,058	77	549	219	330
8	1,596	785	811	43	2,317	1,173	1,144	78	448	167	281
9	1,719	874	845	44	2,542	1,210	1,332	79	453	187	266
10 ~ 14	9,422	4,840	4,582	45 ~ 49	16,377	8,223	8,154	80 ~ 84	1,796	667	1,129
10	1,679	852	827	45	2,820	1,389	1,431	80	391	150	241
11	1,867	987	880	46	3,141	1,622	1,519	81	399	144	255
12	1,846	940	906	47	3,483	1,783	1,700	82	374	141	233
13	1,972	989	983	48	3,382	1,686	1,696	83	355	141	214
14	2,058	1,072	986	49	3,551	1,743	1,808	84	277	91	186
15 ~ 19	11,839	6,085	5,754	50 ~ 54	13,463	6,805	6,658	85 ~ 89	871	281	590
15	2,108	1,088	1,020	50	2,498	1,254	1,244	85	239	73	166
16	2,079	1,086	993	51	2,202	1,097	1,105	86	205	77	128
17	2,468	1,264	1,204	52	2,898	1,470	1,428	87	183	53	130
18	2,459	1,258	1,201	53	3,002	1,546	1,456	88	130	38	92
19	2,725	1,389	1,336	54	2,863	1,438	1,425	89	114	40	74
20 ~ 24	15,855	8,402	7,453	55 ~ 59	11,251	5,929	5,322	90 ~ 94	230	59	171
20	2,812	1,483	1,329	55	2,778	1,453	1,325	90	77	22	55
21	2,938	1,512	1,426	56	2,441	1,311	1,130	91	52	18	34
22	3,304	1,750	1,554	57	2,072	1,056	1,016	92	46	9	37
23	3,448	1,829	1,619	58	1,948	1,049	899	93	29	6	23
24	3,353	1,828	1,525	59	2,012	1,060	952	94	26	4	22
25 ~ 29	14,449	7,991	6,458	60 ~ 64	8,218	4,373	3,845	95 ~ 99	38	9	29
25	3,222	1,799	1,423	60	1,898	1,063	835	95	16	4	12
26	3,018	1,679	1,339	61	1,798	1,010	788	96	9	2	7
27	2,815	1,587	1,228	62	1,584	830	754	97	9	3	6
28	2,728	1,492	1,236	63	1,522	760	762	98	3	-	3
29	2,666	1,434	1,232	64	1,416	710	706	99	1	-	1
30 ~ 34	10,400	5,668	4,732	65 ~ 69	5,812	2,855	2,957	100 ~	2	-	2
30	1,747	943	804	65	1,283	625	658				
31	2,369	1,291	1,078	66	1,188	587	601				
32	2,143	1,155	988	67	1,143	580	563				
33	2,121	1,188	933	68	1,111	547	564				
34	2,020	1,091	929	69	1,087	516	571				
									世 帯 数	57,976	

- 111 -

第2表
2160 羽生市

市町村別・年齢（各歳）別男女別人口

（合計）

年 齢	総 数	男	女	年 齢	総 数	男	女	年 齢	総 数	男	女
合 計	57,051	28,554	28,497								
0 ~ 4	2,608	1,293	1,315	35 ~ 39	3,701	1,906	1,795	70 ~ 74	2,351	1,012	1,339
0	477	232	245	35	649	331	318	70	550	245	305
1	548	260	288	36	715	366	349	71	502	241	261
2	526	278	248	37	767	392	375	72	454	185	269
3	522	250	272	38	786	398	388	73	456	182	274
4	535	273	262	39	784	419	365	74	389	159	230
5 ~ 9	3,086	1,637	1,449	40 ~ 44	4,282	2,233	2,049	75 ~ 79	1,596	600	996
5	585	294	291	40	831	436	395	75	394	147	247
6	562	317	245	41	854	450	404	76	367	138	229
7	616	334	282	42	821	425	396	77	278	108	170
8	649	350	299	43	872	441	431	78	303	116	187
9	674	342	332	44	904	481	423	79	254	91	163
10 ~ 14	3,542	1,818	1,724	45 ~ 49	5,261	2,741	2,520	80 ~ 84	1,104	393	711
10	637	320	317	45	978	498	480	80	251	94	157
11	686	365	321	46	981	504	477	81	252	86	166
12	751	384	367	47	1,116	569	547	82	243	93	150
13	734	373	361	48	1,106	585	521	83	194	68	126
14	734	376	358	49	1,080	585	495	84	164	52	112
15 ~ 19	3,814	2,002	1,812	50 ~ 54	3,818	1,974	1,844	85 ~ 89	485	162	323
15	707	385	322	50	816	421	395	85	131	47	84
16	721	376	345	51	611	322	289	86	122	36	86
17	783	399	384	52	795	409	386	87	97	31	66
18	824	455	369	53	801	408	393	88	78	29	49
19	779	387	392	54	795	414	381	89	57	19	38
20 ~ 24	4,394	2,227	2,167	55 ~ 59	3,430	1,728	1,702	90 ~ 94	147	42	105
20	894	438	456	55	789	416	373	90	46	12	34
21	868	446	422	56	713	356	357	91	36	13	23
22	843	428	415	57	599	285	314	92	32	8	24
23	893	472	421	58	617	315	302	93	19	4	15
24	896	443	453	59	712	356	356	94	14	5	9
25 ~ 29	3,811	1,987	1,824	60 ~ 64	3,381	1,690	1,691	95 ~ 99	21	5	16
25	826	426	400	60	740	372	368	95	11	2	9
26	804	442	362	61	756	378	378	96	1	-	1
27	700	380	320	62	624	317	307	97	5	1	4
28	717	367	350	63	617	307	310	98	2	1	1
29	764	372	392	64	644	316	328	99	2	1	1
30 ~ 34	3,339	1,709	1,630	65 ~ 69	2,879	1,395	1,484	100 ~	1	-	1
30	501	266	235	65	627	296	331				
31	761	388	373	66	585	292	293				
32	711	363	348	67	533	258	275				
33	701	351	350	68	616	300	316				
34	665	341	324	69	518	249	269				
									世 帯 数	17,281	

- 112 -

第2表
2178 鴻巣市

市町村別・年齢(各歳)別男女別人口

(合計)

年齢	総数	男	女	年齢	総数	男	女	年齢	総数	男	女
合計	82,109	41,264	40,845								
0 ~ 4	4,075	2,100	1,975	35 ~ 39	5,669	2,837	2,832	70 ~ 74	2,285	985	1,300
0	756	368	388	35	1,126	563	563	70	552	235	317
1	816	427	389	36	1,113	556	557	71	497	245	252
2	854	426	428	37	1,152	579	573	72	463	205	258
3	833	467	366	38	1,171	569	602	73	404	152	252
4	816	412	404	39	1,107	570	537	74	369	148	221
5 ~ 9	4,858	2,486	2,372	40 ~ 44	6,396	3,280	3,116	75 ~ 79	1,497	570	927
5	946	480	466	40	1,166	586	580	75	349	125	224
6	914	486	428	41	1,261	645	616	76	341	144	197
7	946	471	475	42	1,233	629	604	77	277	88	189
8	1,003	502	501	43	1,370	697	673	78	278	116	162
9	1,049	547	502	44	1,366	723	643	79	252	97	155
10 ~ 14	5,641	2,873	2,768	45 ~ 49	7,938	4,013	3,925	80 ~ 84	1,027	350	677
10	1,050	525	525	45	1,447	750	697	80	238	81	157
11	1,103	543	560	46	1,493	783	710	81	245	82	163
12	1,145	601	544	47	1,679	808	871	82	216	71	145
13	1,158	623	535	48	1,671	832	839	83	177	53	124
14	1,185	581	604	49	1,648	840	808	84	151	63	88
15 ~ 19	5,829	2,992	2,837	50 ~ 54	6,084	3,143	2,941	85 ~ 89	442	157	285
15	1,131	563	568	50	1,223	617	606	85	126	41	85
16	1,108	573	535	51	957	506	451	86	106	41	65
17	1,137	590	547	52	1,289	680	609	87	83	33	50
18	1,234	630	604	53	1,350	685	665	88	64	23	41
19	1,219	636	583	54	1,265	655	610	89	63	19	44
20 ~ 24	6,737	3,440	3,297	55 ~ 59	4,989	2,602	2,387	90 ~ 94	126	33	93
20	1,273	635	638	55	1,199	609	590	90	32	12	20
21	1,295	661	634	56	1,083	572	513	91	35	8	27
22	1,395	739	656	57	889	463	426	92	23	6	17
23	1,383	702	681	58	862	461	401	93	24	5	19
24	1,391	703	688	59	954	497	457	94	12	2	10
25 ~ 29	6,122	3,196	2,926	60 ~ 64	4,057	2,096	1,961	95 ~ 99	15	2	13
25	1,300	677	623	60	860	447	413	95	9	-	9
26	1,185	630	555	61	926	492	434	96	2	-	2
27	1,170	637	533	62	769	384	385	97	2	1	1
28	1,195	613	582	63	750	394	356	98	1	-	1
29	1,272	639	633	64	752	379	373	99	1	1	-
30 ~ 34	5,254	2,598	2,656	65 ~ 69	3,068	1,511	1,557	100 ~	-	-	-
30	824	414	410	65	691	326	365				
31	1,206	600	606	66	639	332	307				
32	1,139	586	553	67	613	304	309				
33	1,047	513	534	68	563	277	286				
34	1,038	485	553	69	562	272	290				
								世帯数	26,542		

第2表
2186 深谷市

市町村別・年齢(各歳)別男女別人口

(合計)

年齢	総数	男	女	年齢	総数	男	女	年齢	総数	男	女
合計	102,041	51,271	50,770								
0 ~ 4	5,248	2,738	2,510	35 ~ 39	6,223	3,252	2,971	70 ~ 74	3,677	1,553	2,124
0	974	495	479	35	1,198	652	546	70	830	398	432
1	1,048	554	494	36	1,292	659	633	71	802	338	464
2	1,061	553	508	37	1,191	624	567	72	746	320	426
3	1,070	549	521	38	1,291	675	616	73	703	264	439
4	1,095	587	508	39	1,251	642	609	74	596	233	363
5 ~ 9	5,498	2,846	2,652	40 ~ 44	7,513	3,797	3,716	75 ~ 79	2,449	896	1,553
5	1,128	593	535	40	1,366	681	685	75	531	192	339
6	1,011	509	502	41	1,446	740	706	76	555	196	359
7	1,096	552	544	42	1,451	721	730	77	472	191	281
8	1,116	580	536	43	1,553	776	777	78	460	162	298
9	1,147	612	535	44	1,697	879	818	79	431	155	276
10 ~ 14	6,244	3,192	3,052	45 ~ 49	9,763	4,982	4,781	80 ~ 84	1,743	663	1,080
10	1,171	612	559	45	1,759	878	881	80	409	156	253
11	1,223	631	592	46	1,881	979	902	81	403	152	251
12	1,224	606	618	47	2,160	1,084	1,076	82	360	135	225
13	1,330	687	643	48	2,004	1,026	978	83	279	114	165
14	1,296	656	640	49	1,959	1,015	944	84	292	106	186
15 ~ 19	7,298	3,828	3,470	50 ~ 54	6,937	3,706	3,231	85 ~ 89	816	280	536
15	1,363	745	618	50	1,461	820	641	85	243	95	148
16	1,415	720	695	51	1,135	609	526	86	182	59	123
17	1,448	748	700	52	1,392	736	656	87	160	52	108
18	1,530	788	742	53	1,506	798	708	88	113	41	72
19	1,542	827	715	54	1,443	743	700	89	118	33	85
20 ~ 24	8,139	4,208	3,931	55 ~ 59	6,121	3,187	2,934	90 ~ 94	240	66	174
20	1,515	788	727	55	1,436	740	696	90	78	24	54
21	1,620	865	755	56	1,348	724	624	91	74	23	51
22	1,697	871	826	57	1,127	571	556	92	35	11	24
23	1,661	867	794	58	1,071	538	533	93	35	5	30
24	1,646	817	829	59	1,139	614	525	94	18	3	15
25 ~ 29	7,961	4,057	3,904	60 ~ 64	5,204	2,608	2,596	95 ~ 99	38	13	25
25	1,663	844	819	60	1,058	539	519	95	18	6	12
26	1,680	845	835	61	1,107	558	549	96	6	-	6
27	1,470	742	728	62	1,029	507	522	97	4	4	-
28	1,551	804	747	63	948	475	473	98	8	3	5
29	1,597	822	775	64	1,062	529	533	99	2	-	2
30 ~ 34	6,482	3,330	3,152	65 ~ 69	4,445	2,069	2,376	100 ~	2	-	2
30	1,104	595	509	65	931	450	481				
31	1,511	753	758	66	949	426	523				
32	1,290	682	608	67	887	432	455				
33	1,292	662	630	68	843	385	458				
34	1,285	638	647	69	835	376	459				
								世帯数	33,160		

第2表
2194 上尾市

市町村別・年齢(各歳)別男女別人口

(合計)

年齢	総数	男	女	年齢	総数	男	女	年齢	総数	男	女
合計	209,508	106,089	103,419								
0 ~ 4	10,634	5,445	5,189	35 ~ 39	12,518	6,516	6,002	70 ~ 74	4,980	2,239	2,741
0	2,126	1,069	1,057	35	2,564	1,340	1,224	70	1,222	602	620
1	2,138	1,107	1,031	36	2,588	1,350	1,238	71	1,125	527	598
2	2,228	1,121	1,107	37	2,460	1,297	1,163	72	927	427	500
3	2,107	1,094	1,013	38	2,470	1,273	1,197	73	907	361	546
4	2,035	1,054	981	39	2,436	1,256	1,180	74	799	322	477
5 ~ 9	10,383	5,403	4,980	40 ~ 44	14,020	7,052	6,968	75 ~ 79	3,261	1,291	1,970
5	2,049	1,087	962	40	2,530	1,294	1,236	75	759	308	451
6	2,028	1,041	987	41	2,793	1,410	1,383	76	717	274	443
7	2,050	1,095	955	42	2,683	1,322	1,361	77	668	276	392
8	2,115	1,075	1,040	43	2,885	1,386	1,499	78	591	222	369
9	2,141	1,105	1,036	44	3,129	1,640	1,489	79	526	211	315
10 ~ 14	11,639	5,977	5,662	45 ~ 49	19,217	9,388	9,829	80 ~ 84	2,189	778	1,411
10	2,228	1,167	1,061	45	3,193	1,616	1,577	80	538	186	352
11	2,218	1,141	1,077	46	3,590	1,756	1,834	81	468	165	303
12	2,300	1,175	1,125	47	4,102	2,010	2,092	82	435	153	282
13	2,439	1,207	1,232	48	4,033	1,994	2,039	83	401	151	250
14	2,454	1,287	1,167	49	4,299	2,012	2,287	84	347	123	224
15 ~ 19	13,906	7,255	6,651	50 ~ 54	17,002	8,355	8,647	85 ~ 89	1,064	355	709
15	2,481	1,280	1,201	50	3,093	1,552	1,541	85	311	115	196
16	2,508	1,344	1,164	51	2,721	1,333	1,388	86	240	72	168
17	2,751	1,430	1,321	52	3,486	1,688	1,798	87	203	64	139
18	3,027	1,595	1,432	53	3,936	1,935	2,001	88	173	59	114
19	3,139	1,606	1,533	54	3,766	1,847	1,919	89	137	45	92
20 ~ 24	18,782	9,656	9,126	55 ~ 59	16,323	8,509	7,814	90 ~ 94	273	60	213
20	3,276	1,706	1,570	55	3,955	2,015	1,940	90	76	11	65
21	3,418	1,793	1,625	56	3,518	1,780	1,738	91	75	21	54
22	3,897	2,020	1,877	57	3,004	1,549	1,455	92	53	12	41
23	4,121	2,071	2,050	58	2,871	1,543	1,328	93	38	7	31
24	4,070	2,066	2,004	59	2,975	1,622	1,353	94	31	9	22
25 ~ 29	19,579	10,122	9,457	60 ~ 64	11,832	6,307	5,525	95 ~ 99	53	11	42
25	4,209	2,135	2,074	60	2,779	1,486	1,293	95	27	6	21
26	3,957	2,055	1,902	61	2,731	1,477	1,254	96	14	2	12
27	3,833	1,996	1,837	62	2,292	1,218	1,074	97	6	1	5
28	3,783	1,942	1,841	63	2,082	1,098	984	98	4	2	2
29	3,797	1,994	1,803	64	1,948	1,028	920	99	2	-	2
30 ~ 34	14,530	7,652	6,878	65 ~ 69	7,318	3,717	3,601	100 ~	5	1	4
30	2,578	1,364	1,214	65	1,761	894	867				
31	3,316	1,709	1,607	66	1,564	777	787				
32	3,047	1,588	1,459	67	1,462	736	726				
33	2,850	1,525	1,325	68	1,348	727	621				
34	2,739	1,466	1,273	69	1,183	583	600				
								世帯数	72,754		

第2表
2208 与野市

市町村別・年齢(各歳)別男女別人口

(合計)

年齢	総数	男	女	年齢	総数	男	女	年齢	総数	男	女
合計	82,537	42,172	40,365								
0 ~ 4	4,285	2,183	2,102	35 ~ 39	5,952	3,173	2,779	70 ~ 74	2,537	1,158	1,379
0	874	443	431	35	1,240	632	608	70	613	296	317
1	894	487	407	36	1,208	649	559	71	588	277	311
2	844	408	436	37	1,233	650	583	72	512	238	274
3	863	446	417	38	1,162	648	514	73	434	187	247
4	810	399	411	39	1,109	594	515	74	390	160	230
5 ~ 9	4,054	2,061	1,993	40 ~ 44	5,427	2,858	2,569	75 ~ 79	1,686	629	1,057
5	802	405	397	40	1,069	573	496	75	387	144	243
6	782	401	381	41	1,101	583	518	76	329	130	199
7	793	417	376	42	1,034	543	491	77	352	121	231
8	810	383	427	43	1,057	553	504	78	322	122	200
9	867	455	412	44	1,166	606	560	79	296	112	184
10 ~ 14	4,043	2,062	1,981	45 ~ 49	6,989	3,511	3,478	80 ~ 84	1,160	445	715
10	717	373	344	45	1,167	608	559	80	269	92	177
11	815	430	385	46	1,287	623	664	81	257	104	153
12	826	431	395	47	1,482	738	744	82	228	88	140
13	834	393	441	48	1,507	752	755	83	214	86	128
14	851	435	416	49	1,546	790	756	84	192	75	117
15 ~ 19	4,574	2,403	2,171	50 ~ 54	5,602	2,849	2,753	85 ~ 89	563	176	387
15	771	412	359	50	1,061	563	498	85	148	45	103
16	878	461	417	51	939	482	457	86	129	45	84
17	873	449	424	52	1,167	579	588	87	131	44	87
18	978	515	463	53	1,260	655	605	88	81	18	63
19	1,074	566	508	54	1,175	570	605	89	74	24	50
20 ~ 24	7,018	3,729	3,289	55 ~ 59	5,095	2,561	2,534	90 ~ 94	176	63	113
20	1,213	618	595	55	1,172	571	601	90	55	23	32
21	1,252	704	548	56	1,069	545	524	91	51	19	32
22	1,394	741	653	57	966	468	498	92	32	5	27
23	1,531	813	718	58	900	465	435	93	18	7	11
24	1,628	853	775	59	988	512	476	94	20	9	11
25 ~ 29	8,556	4,681	3,875	60 ~ 64	4,370	2,125	2,245	95 ~ 99	25	9	16
25	1,682	915	767	60	970	464	506	95	10	4	6
26	1,646	892	754	61	923	448	475	96	6	4	2
27	1,709	960	749	62	841	404	437	97	4	-	4
28	1,726	951	775	63	838	424	414	98	1	-	1
29	1,793	963	830	64	798	385	413	99	4	1	3
30 ~ 34	7,124	3,914	3,210	65 ~ 69	3,299	1,582	1,717	100 ~	2	-	2
30	1,283	716	567	65	774	366	408				
31	1,620	887	733	66	674	324	350				
32	1,494	846	648	67	687	329	358				
33	1,436	762	674	68	617	311	306				
34	1,291	703	588	69	547	252	295				
								世帯数	32,771		

第2表 2216 草加市

市町村別・年齢（各歳）別男女別人口

（合計）

年齢	総数	男	女	年齢	総数	男	女	年齢	総数	男	女
合計	221,395	113,690	107,705								
0～4	11,843	6,103	5,740	35～39	13,298	7,207	6,091	70～74	4,709	2,067	2,642
0	2,417	1,268	1,149	35	2,939	1,615	1,324	70	1,153	567	586
1	2,451	1,239	1,212	36	2,790	1,507	1,283	71	1,094	493	601
2	2,401	1,228	1,173	37	2,668	1,444	1,224	72	891	403	488
3	2,322	1,203	1,119	38	2,571	1,387	1,184	73	813	305	508
4	2,252	1,165	1,087	39	2,330	1,254	1,076	74	758	299	459
5～9	10,220	5,314	4,906	40～44	13,638	7,160	6,478	75～79	3,133	1,066	2,067
5	2,122	1,104	1,018	40	2,471	1,322	1,149	75	739	252	487
6	2,019	1,029	990	41	2,647	1,366	1,281	76	722	262	460
7	2,009	1,067	942	42	2,581	1,379	1,202	77	621	201	420
8	2,036	1,076	960	43	2,866	1,505	1,361	78	543	184	359
9	2,034	1,038	996	44	3,073	1,588	1,485	79	508	167	341
10～14	10,736	5,508	5,228	45～49	20,388	10,258	10,130	80～84	2,071	728	1,343
10	2,047	1,030	1,017	45	3,361	1,717	1,644	80	475	174	301
11	2,106	1,086	1,020	46	3,746	1,929	1,817	81	478	182	296
12	2,126	1,101	1,025	47	4,324	2,121	2,203	82	445	153	292
13	2,228	1,149	1,079	48	4,297	2,121	2,176	83	379	122	257
14	2,229	1,142	1,087	49	4,660	2,370	2,290	84	294	97	197
15～19	13,435	6,845	6,590	50～54	17,680	8,907	8,773	85～89	913	290	623
15	2,404	1,240	1,164	50	3,221	1,601	1,620	85	256	88	168
16	2,452	1,212	1,240	51	2,771	1,364	1,407	86	206	54	152
17	2,548	1,302	1,246	52	3,779	1,933	1,846	87	187	62	125
18	2,749	1,386	1,363	53	4,039	2,000	2,039	88	140	37	103
19	3,282	1,705	1,577	54	3,870	2,009	1,861	89	124	49	75
20～24	21,252	11,102	10,150	55～59	16,719	8,514	8,205	90～94	244	66	178
20	3,511	1,844	1,667	55	3,895	1,943	1,952	90	71	23	48
21	3,836	1,975	1,861	56	3,651	1,856	1,795	91	67	19	48
22	4,319	2,221	2,098	57	3,118	1,632	1,486	92	52	10	42
23	4,861	2,536	2,325	58	2,912	1,461	1,451	93	28	5	23
24	4,725	2,526	2,199	59	3,143	1,622	1,521	94	26	9	17
25～29	23,329	12,357	10,972	60～64	12,436	6,701	5,735	95～99	40	9	31
25	4,721	2,494	2,227	60	2,944	1,591	1,353	95	17	3	14
26	4,716	2,486	2,230	61	2,830	1,564	1,266	96	12	3	9
27	4,635	2,457	2,178	62	2,338	1,239	1,099	97	3	1	2
28	4,680	2,514	2,166	63	2,194	1,137	1,057	98	5	1	4
29	4,577	2,406	2,171	64	2,130	1,170	960	99	3	1	2
30～34	18,078	9,837	8,241	65～69	7,231	3,651	3,580	100～	2	-	2
30	3,345	1,831	1,514	65	1,790	922	868				
31	4,224	2,243	1,981	66	1,560	790	770				
32	3,870	2,114	1,756	67	1,446	726	720				
33	3,454	1,861	1,593	68	1,273	625	648				
34	3,185	1,788	1,397	69	1,162	588	574				
								世帯数	85,236		

117

第2表 2224 越谷市

市町村別・年齢（各歳）別男女別人口

（合計）

年齢	総数	男	女	年齢	総数	男	女	年齢	総数	男	女
合計	300,025	151,541	148,484								
0～4	15,267	7,812	7,455	35～39	18,046	9,358	8,688	70～74	6,564	2,824	3,740
0	3,105	1,564	1,541	35	3,796	1,956	1,840	70	1,635	791	844
1	2,998	1,544	1,454	36	3,661	1,933	1,728	71	1,472	640	832
2	3,234	1,648	1,586	37	3,576	1,868	1,708	72	1,215	521	694
3	2,998	1,569	1,429	38	3,576	1,796	1,780	73	1,198	472	726
4	2,932	1,487	1,445	39	3,437	1,805	1,632	74	1,044	400	644
5～9	15,103	7,725	7,378	40～44	19,770	9,917	9,853	75～79	4,162	1,485	2,677
5	3,053	1,579	1,474	40	3,477	1,760	1,717	75	953	333	620
6	2,949	1,503	1,446	41	3,866	1,991	1,875	76	934	319	615
7	3,002	1,560	1,442	42	3,874	1,960	1,914	77	782	258	524
8	3,083	1,574	1,509	43	4,036	2,001	2,035	78	777	287	490
9	3,016	1,509	1,507	44	4,517	2,205	2,312	79	716	288	428
10～14	16,792	8,588	8,204	45～49	28,244	14,028	14,216	80～84	2,854	950	1,904
10	3,094	1,588	1,506	45	4,688	2,313	2,375	80	719	245	474
11	3,210	1,622	1,588	46	5,231	2,587	2,644	81	632	204	428
12	3,421	1,754	1,667	47	5,980	2,941	3,039	82	564	186	378
13	3,493	1,804	1,689	48	5,949	2,998	2,951	83	507	163	344
14	3,574	1,820	1,754	49	6,396	3,189	3,207	84	432	152	280
15～19	20,231	10,360	9,871	50～54	24,672	12,158	12,514	85～89	1,356	405	951
15	3,664	1,843	1,821	50	4,600	2,239	2,361	85	379	116	263
16	3,734	1,908	1,826	51	4,025	1,983	2,042	86	346	97	249
17	4,065	2,154	1,911	52	5,166	2,593	2,573	87	237	69	168
18	4,264	2,197	2,067	53	5,601	2,707	2,894	88	188	58	130
19	4,504	2,258	2,246	54	5,280	2,636	2,644	89	206	65	141
20～24	27,990	14,227	13,763	55～59	22,895	11,900	10,995	90～94	362	88	274
20	4,944	2,447	2,497	55	5,396	2,716	2,680	90	111	28	83
21	5,100	2,566	2,534	56	4,975	2,547	2,428	91	82	16	66
22	5,726	2,858	2,868	57	4,193	2,152	2,041	92	75	20	55
23	6,048	3,140	2,908	58	4,046	2,145	1,901	93	67	15	52
24	6,172	3,216	2,956	59	4,285	2,340	1,945	94	27	9	18
25～29	28,365	14,829	13,536	60～64	16,048	8,675	7,373	95～99	73	21	52
25	6,133	3,204	2,929	60	3,782	2,046	1,736	95	30	7	23
26	5,655	2,927	2,728	61	3,809	2,063	1,746	96	19	10	9
27	5,689	2,911	2,778	62	3,013	1,650	1,363	97	14	1	13
28	5,487	2,924	2,563	63	2,788	1,494	1,292	98	6	2	4
29	5,401	2,863	2,538	64	2,658	1,422	1,236	99	4	1	3
30～34	21,414	11,234	10,180	65～69	9,813	4,955	4,858	100～	4	2	2
30	3,879	2,008	1,871	65	2,436	1,236	1,200				
31	4,915	2,602	2,313	66	2,123	1,075	1,048				
32	4,534	2,392	2,142	67	1,849	943	906				
33	4,206	2,205	2,001	68	1,770	908	862				
34	3,880	2,027	1,853	69	1,635	793	842				
								世帯数	105,500		

118

第2表
2232 蕨市

市町村別・年齢（各歳）別男女別人口

（合計）

年 齢	總 数	男	女	年 齢	總 数	男	女	年 齢	總 数	男	女
合 計	71,533	36,649	34,884								
0 ~ 4	3,148	1,587	1,561	35 ~ 39	4,806	2,634	2,172	70 ~ 74	2,271	993	1,278
0	653	336	317	35	1,034	579	455	70	527	243	284
1	617	325	292	36	968	526	442	71	553	250	303
2	618	294	324	37	1,003	539	464	72	415	188	227
3	629	312	317	38	934	505	429	73	381	155	226
4	631	320	311	39	867	485	382	74	395	157	238
5 ~ 9	3,077	1,558	1,519	40 ~ 44	4,665	2,500	2,165	75 ~ 79	1,612	597	1,015
5	616	314	302	40	896	492	404	75	398	138	260
6	599	304	295	41	883	464	419	76	356	126	230
7	621	307	314	42	903	486	417	77	296	109	187
8	610	316	294	43	926	495	431	78	287	114	173
9	631	317	314	44	1,057	563	494	79	275	110	165
10 ~ 14	3,248	1,711	1,537	45 ~ 49	6,326	3,362	2,964	80 ~ 84	1,155	415	740
10	634	330	304	45	1,036	532	504	80	286	110	176
11	650	340	310	46	1,228	645	583	81	235	88	147
12	668	351	317	47	1,351	710	641	82	255	88	167
13	652	355	297	48	1,324	728	596	83	195	63	132
14	644	335	309	49	1,387	747	640	84	184	66	118
15 ~ 19	3,821	1,930	1,891	50 ~ 54	5,011	2,581	2,430	85 ~ 89	541	192	349
15	677	324	353	50	910	478	432	85	142	48	94
16	693	362	331	51	835	444	391	86	124	51	73
17	743	381	362	52	1,015	499	516	87	128	48	80
18	798	431	367	53	1,126	586	540	88	83	26	57
19	910	432	478	54	1,125	574	551	89	64	19	45
20 ~ 24	5,984	3,133	2,851	55 ~ 59	4,765	2,324	2,441	90 ~ 94	134	43	91
20	1,015	501	514	55	1,105	539	566	90	49	23	26
21	1,004	505	499	56	1,005	476	529	91	33	7	26
22	1,137	576	561	57	868	452	416	92	25	9	16
23	1,371	771	600	58	871	413	458	93	13	2	11
24	1,457	780	677	59	916	444	472	94	14	2	12
25 ~ 29	7,379	4,135	3,244	60 ~ 64	4,303	2,138	2,165	95 ~ 99	30	5	25
25	1,460	798	662	60	897	440	457	95	13	2	11
26	1,483	853	630	61	950	470	480	96	8	1	7
27	1,508	815	693	62	825	416	409	97	6	2	4
28	1,467	828	639	63	828	399	429	98	3	-	3
29	1,461	841	620	64	803	413	390	99	-	-	-
30 ~ 34	5,839	3,216	2,623	65 ~ 69	3,412	1,593	1,819	100 ~	6	2	4
30	1,066	556	510	65	798	311	487				
31	1,359	754	605	66	686	351	335				
32	1,210	673	537	67	680	328	352				
33	1,152	642	510	68	665	332	333				
34	1,052	591	511	69	583	271	312				
								世 帯 数	30,995		

第2表
2241 戸田市

市町村別・年齢（各歳）別男女別人口

（合計）

年 齢	總 数	男	女	年 齢	總 数	男	女	年 齢	總 数	男	女
合 計	101,372	52,953	48,419								
0 ~ 4	7,030	3,567	3,463	35 ~ 39	7,966	4,540	3,426	70 ~ 74	2,089	945	1,144
0	1,580	809	771	35	1,776	999	777	70	537	240	297
1	1,444	736	708	36	1,763	962	801	71	471	232	239
2	1,406	687	719	37	1,623	956	667	72	379	168	211
3	1,339	676	663	38	1,499	880	619	73	376	173	203
4	1,261	659	602	39	1,305	743	562	74	326	132	194
5 ~ 9	5,393	2,826	2,567	40 ~ 44	6,410	3,669	2,741	75 ~ 79	1,233	465	768
5	1,206	612	594	40	1,234	726	508	75	287	105	182
6	1,112	577	535	41	1,292	736	556	76	269	101	168
7	1,060	555	505	42	1,271	741	530	77	260	92	168
8	1,044	560	484	43	1,313	747	566	78	198	85	113
9	971	522	449	44	1,300	719	581	79	219	82	137
10 ~ 14	4,624	2,323	2,301	45 ~ 49	7,820	4,268	3,552	80 ~ 84	856	302	554
10	923	464	459	45	1,403	775	628	80	213	71	142
11	934	461	473	46	1,430	765	665	81	198	85	113
12	913	442	471	47	1,666	904	762	82	171	55	116
13	927	486	441	48	1,623	916	707	83	154	51	103
14	927	470	457	49	1,698	908	790	84	120	40	80
15 ~ 19	4,947	2,488	2,459	50 ~ 54	6,541	3,469	3,072	85 ~ 89	413	127	286
15	842	427	415	50	1,221	662	559	85	111	39	72
16	913	496	417	51	1,094	577	517	86	93	30	63
17	978	509	469	52	1,377	747	630	87	91	21	70
18	1,035	505	530	53	1,493	754	739	88	66	20	46
19	1,179	551	628	54	1,356	729	627	89	52	17	35
20 ~ 24	8,734	4,442	4,292	55 ~ 59	6,069	3,107	2,962	90 ~ 94	100	30	70
20	1,388	682	706	55	1,434	761	673	90	34	10	24
21	1,513	774	739	56	1,293	656	637	91	21	3	18
22	1,725	872	853	57	1,114	569	545	92	19	8	11
23	1,984	1,030	954	58	1,051	538	513	93	20	7	13
24	2,124	1,084	1,040	59	1,177	583	594	94	6	2	4
25 ~ 29	12,213	6,385	5,828	60 ~ 64	4,784	2,448	2,336	95 ~ 99	13	5	8
25	2,192	1,117	1,075	60	1,072	560	512	95	6	4	2
26	2,314	1,205	1,109	61	1,052	551	501	96	2	-	2
27	2,526	1,312	1,214	62	920	466	454	97	3	1	2
28	2,548	1,358	1,190	63	910	448	462	98	1	-	1
29	2,633	1,393	1,240	64	830	423	407	99	1	-	1
30 ~ 34	11,021	6,005	5,016	65 ~ 69	3,114	1,541	1,573	100 ~	2	1	1
30	1,914	1,037	877	65	708	369	339				
31	2,549	1,362	1,187	66	653	327	326				
32	2,360	1,293	1,067	67	628	302	326				
33	2,215	1,210	1,005	68	577	278	299				
34	1,983	1,103	880	69	548	265	283				
								世 帯 数	40,999		

第2表 2259 入間市

市町村別・年齢(各歳)別男女別人口

(合計)

年 齢	総 数	男	女	年 齢	総 数	男	女	年 齢	総 数	男	女
合 計	145,435	73,035	72,400								
0 ~ 4	7,323	3,681	3,642	35 ~ 39	9,243	4,699	4,544	70 ~ 74	3,775	1,657	2,118
0	1,326	670	656	35	1,808	925	883	70	881	427	454
1	1,477	760	717	36	1,800	913	887	71	791	365	426
2	1,535	753	782	37	1,802	905	897	72	767	345	422
3	1,522	755	767	38	1,900	956	944	73	691	266	425
4	1,463	743	720	39	1,933	1,000	933	74	645	254	391
5 ~ 9	8,048	4,135	3,913	40 ~ 44	11,004	5,542	5,462	75 ~ 79	2,424	998	1,426
5	1,523	787	736	40	1,982	1,011	971	75	596	237	359
6	1,492	766	726	41	2,079	1,056	1,023	76	558	235	323
7	1,613	816	797	42	2,241	1,118	1,123	77	452	185	267
8	1,693	858	835	43	2,252	1,100	1,152	78	408	179	229
9	1,727	908	819	44	2,450	1,257	1,193	79	410	162	248
10 ~ 14	9,447	4,802	4,645	45 ~ 49	14,401	7,231	7,170	80 ~ 84	1,545	536	1,009
10	1,724	863	861	45	2,569	1,268	1,301	80	364	128	236
11	1,822	936	886	46	2,797	1,415	1,382	81	348	111	237
12	1,963	991	972	47	3,047	1,553	1,494	82	310	132	178
13	1,938	974	964	48	2,976	1,497	1,479	83	304	99	205
14	2,000	1,038	962	49	3,012	1,498	1,514	84	219	66	153
15 ~ 19	10,927	5,586	5,341	50 ~ 54	11,060	5,606	5,454	85 ~ 89	705	244	461
15	2,072	1,070	1,002	50	2,097	1,096	1,001	85	207	70	137
16	2,035	1,072	963	51	1,883	943	940	86	164	63	101
17	2,204	1,103	1,101	52	2,296	1,185	1,111	87	126	45	81
18	2,310	1,181	1,129	53	2,509	1,242	1,267	88	118	43	75
19	2,306	1,160	1,146	54	2,275	1,140	1,135	89	90	23	67
20 ~ 24	12,495	6,351	6,144	55 ~ 59	9,667	5,087	4,580	90 ~ 94	197	51	146
20	2,345	1,190	1,155	55	2,318	1,181	1,135	90	59	13	46
21	2,469	1,273	1,196	56	2,051	1,069	982	91	54	14	40
22	2,534	1,326	1,208	57	1,790	960	830	92	39	11	28
23	2,631	1,287	1,344	58	1,735	939	796	93	28	7	21
24	2,516	1,275	1,241	59	1,775	938	837	94	17	6	11
25 ~ 29	11,193	5,683	5,510	60 ~ 64	7,344	3,764	3,580	95 ~ 99	38	14	24
25	2,379	1,181	1,198	60	1,587	818	769	95	16	6	10
26	2,270	1,155	1,115	61	1,643	846	797	96	5	1	4
27	2,113	1,094	1,019	62	1,336	699	637	97	7	2	5
28	2,133	1,110	1,023	63	1,438	737	701	98	5	3	2
29	2,298	1,143	1,155	64	1,340	664	676	99	5	2	3
30 ~ 34	9,269	4,754	4,515	65 ~ 69	5,324	2,613	2,711	100 ~	6	1	5
30	1,532	803	729	65	1,203	584	619				
31	2,059	1,085	974	66	1,212	596	616				
32	1,977	1,021	956	67	992	478	514				
33	1,868	924	944	68	988	506	482				
34	1,833	921	912	69	929	449	480				
								世 帯 数	48,234		

121

第2表 2267 鳩ヶ谷市

市町村別・年齢(各歳)別男女別人口

(合計)

年 齢	総 数	男	女	年 齢	総 数	男	女	年 齢	総 数	男	女
合 計	55,776	28,397	27,379								
0 ~ 4	2,547	1,293	1,254	35 ~ 39	3,213	1,791	1,422	70 ~ 74	1,687	729	958
0	512	277	235	35	687	390	297	70	401	180	221
1	494	249	245	36	619	355	264	71	369	173	196
2	516	257	259	37	627	346	281	72	295	144	151
3	504	245	259	38	666	355	311	73	324	136	188
4	521	265	256	39	614	345	269	74	298	96	202
5 ~ 9	2,573	1,296	1,277	40 ~ 44	3,266	1,752	1,514	75 ~ 79	1,109	428	681
5	539	254	285	40	623	311	312	75	269	110	159
6	458	234	224	41	600	342	258	76	221	88	133
7	521	242	279	42	633	346	287	77	247	95	152
8	523	281	242	43	668	343	325	78	165	61	104
9	532	285	247	44	742	410	332	79	207	74	133
10 ~ 14	2,743	1,380	1,363	45 ~ 49	4,842	2,512	2,330	80 ~ 84	689	236	453
10	544	255	289	45	781	424	357	80	172	54	118
11	527	286	241	46	902	483	419	81	155	59	96
12	575	302	273	47	1,052	533	519	82	129	43	86
13	526	273	253	48	1,060	530	530	83	128	48	80
14	571	264	307	49	1,047	542	505	84	105	32	73
15 ~ 19	3,181	1,619	1,562	50 ~ 54	4,448	2,250	2,198	85 ~ 89	334	97	237
15	586	300	286	50	801	415	386	85	93	28	65
16	586	292	294	51	666	333	333	86	78	29	49
17	635	308	327	52	935	467	468	87	51	14	37
18	649	338	311	53	1,050	536	514	88	63	13	50
19	725	381	344	54	996	499	497	89	49	13	36
20 ~ 24	4,693	2,396	2,297	55 ~ 59	4,681	2,327	2,354	90 ~ 94	80	24	56
20	810	404	406	55	1,040	497	543	90	20	7	13
21	865	446	419	56	1,004	514	490	91	28	9	19
22	943	472	471	57	818	433	385	92	17	3	14
23	1,016	519	497	58	862	433	429	93	9	5	4
24	1,059	555	504	59	957	450	507	94	6	-	6
25 ~ 29	4,883	2,620	2,263	60 ~ 64	4,173	2,140	2,033	95 ~ 99	20	4	16
25	1,050	581	469	60	949	509	440	95	11	3	8
26	964	516	448	61	885	436	449	96	5	-	5
27	1,003	522	481	62	790	375	415	97	1	-	1
28	905	490	415	63	831	440	391	98	3	1	2
29	961	511	450	64	718	380	338	99	-	-	-
30 ~ 34	3,899	2,100	1,799	65 ~ 69	2,715	1,403	1,312	100 ~	-	-	-
30	685	362	323	65	688	372	316				
31	874	473	401	66	593	300	293				
32	799	429	370	67	534	267	267				
33	804	449	355	68	428	216	212				
34	737	387	350	69	472	248	224				
								世 帯 数	20,541		

122

第2表
2275 朝霞市

市町村別・年齢（各歳）別男女別人口

（合計）

年齢	総数	男	女	年齢	総数	男	女	年齢	総数	男	女
合計	111,789	58,204	53,585								
0 ~ 4	6,829	3,439	3,390	35 ~ 39	7,936	4,533	3,403	70 ~ 74	2,352	1,004	1,348
0	1,514	769	745	35	1,776	1,016	760	70	560	283	277
1	1,466	746	720	36	1,676	968	708	71	567	242	325
2	1,413	710	703	37	1,566	858	708	72	449	184	265
3	1,271	633	638	38	1,553	907	646	73	407	151	256
4	1,165	581	584	39	1,365	784	581	74	369	144	225
5 ~ 9	5,152	2,628	2,524	40 ~ 44	6,844	3,715	3,129	75 ~ 79	1,556	582	974
5	1,151	583	568	40	1,334	725	609	75	367	149	218
6	1,053	519	534	41	1,342	742	600	76	342	131	211
7	990	493	497	42	1,335	741	594	77	293	108	185
8	964	488	476	43	1,358	751	607	78	295	101	194
9	994	545	449	44	1,475	756	719	79	259	93	166
10 ~ 14	4,930	2,489	2,441	45 ~ 49	8,933	4,697	4,236	80 ~ 84	1,000	363	637
10	992	502	490	45	1,492	805	687	80	228	79	149
11	974	488	466	46	1,683	900	783	81	237	97	140
12	954	497	457	47	1,904	1,015	889	82	216	76	140
13	1,009	507	502	48	1,910	986	924	83	173	66	107
14	1,001	495	506	49	1,944	991	953	84	146	45	101
15 ~ 19	6,042	3,147	2,895	50 ~ 54	7,500	3,771	3,729	85 ~ 89	465	147	318
15	1,056	549	507	50	1,376	716	660	85	121	37	84
16	1,084	565	519	51	1,227	618	609	86	134	40	94
17	1,082	522	560	52	1,592	790	802	87	84	27	57
18	1,278	652	626	53	1,732	842	890	88	61	24	37
19	1,542	859	683	54	1,573	805	768	89	65	19	46
20 ~ 24	10,582	5,825	4,757	55 ~ 59	7,368	3,650	3,718	90 ~ 94	117	41	76
20	1,751	1,001	750	55	1,674	830	844	90	32	10	22
21	1,900	1,035	865	56	1,539	743	796	91	28	10	18
22	2,165	1,200	965	57	1,324	690	634	92	22	8	14
23	2,323	1,262	1,061	58	1,342	649	693	93	24	7	17
24	2,443	1,327	1,116	59	1,489	738	751	94	11	6	5
25 ~ 29	13,251	7,013	6,238	60 ~ 64	5,858	3,032	2,826	95 ~ 99	27	5	22
25	2,546	1,327	1,219	60	1,305	658	647	95	10	2	8
26	2,565	1,310	1,255	61	1,201	610	591	96	8	2	6
27	2,680	1,461	1,219	62	1,124	585	539	97	3	1	2
28	2,727	1,472	1,255	63	1,167	607	560	98	3	-	3
29	2,733	1,443	1,290	64	1,061	572	489	99	3	-	3
30 ~ 34	11,177	6,130	5,047	65 ~ 69	3,869	1,993	1,876	100 ~	1	-	1
30	2,064	1,125	939	65	967	521	446				
31	2,572	1,377	1,195	66	848	430	418				
32	2,356	1,304	1,052	67	730	385	345				
33	2,201	1,220	981	68	702	353	349				
34	1,984	1,104	880	69	622	304	318				
								世帯数	46,385		

- 123 -

第2表
2283 志木市

市町村別・年齢（各歳）別男女別人口

（合計）

年齢	総数	男	女	年齢	総数	男	女	年齢	総数	男	女
合計	64,608	32,925	31,683								
0 ~ 4	3,087	1,601	1,486	35 ~ 39	3,940	2,040	1,900	70 ~ 74	1,503	681	822
0	606	318	288	35	827	428	399	70	355	172	183
1	621	327	294	36	837	447	390	71	354	175	179
2	634	327	307	37	771	387	384	72	306	145	161
3	617	306	311	38	807	421	386	73	262	107	155
4	609	323	286	39	698	357	341	74	226	82	144
5 ~ 9	3,100	1,613	1,487	40 ~ 44	4,312	2,153	2,159	75 ~ 79	925	350	575
5	614	317	297	40	776	386	390	75	209	83	126
6	590	291	299	41	824	403	421	76	207	79	128
7	634	362	272	42	844	422	422	77	180	67	113
8	637	317	320	43	887	438	449	78	173	70	103
9	625	326	299	44	981	504	477	79	156	51	105
10 ~ 14	3,570	1,872	1,698	45 ~ 49	6,121	3,028	3,093	80 ~ 84	630	250	380
10	690	345	345	45	982	487	495	80	127	54	73
11	664	350	314	46	1,108	527	581	81	145	53	92
12	703	369	334	47	1,311	659	652	82	145	56	89
13	772	412	360	48	1,352	659	693	83	113	49	64
14	741	396	345	49	1,368	696	672	84	100	38	62
15 ~ 19	4,233	2,162	2,071	50 ~ 54	5,138	2,611	2,527	85 ~ 89	280	86	194
15	774	403	371	50	956	482	474	85	81	31	50
16	758	376	382	51	863	432	431	86	63	16	47
17	843	406	437	52	1,029	509	520	87	53	17	36
18	891	468	423	53	1,164	595	569	88	46	11	35
19	967	509	458	54	1,126	593	533	89	37	11	26
20 ~ 24	6,027	3,134	2,893	55 ~ 59	4,764	2,431	2,333	90 ~ 94	77	17	60
20	1,034	526	508	55	1,158	610	548	90	23	8	15
21	1,090	575	515	56	1,018	505	513	91	26	2	24
22	1,243	635	608	57	861	420	441	92	14	2	12
23	1,350	707	643	58	862	435	427	93	10	3	7
24	1,310	691	619	59	865	461	404	94	4	2	2
25 ~ 29	6,211	3,273	2,938	60 ~ 64	3,647	1,900	1,747	95 ~ 99	12	5	7
25	1,287	676	611	60	837	432	405	95	3	1	2
26	1,288	688	600	61	781	421	360	96	4	2	2
27	1,226	637	589	62	709	349	360	97	3	1	2
28	1,190	632	558	63	694	369	325	98	-	-	-
29	1,220	640	580	64	626	329	297	99	2	1	1
30 ~ 34	4,729	2,543	2,186	65 ~ 69	2,302	1,175	1,127	100 ~	-	-	-
30	840	443	397	65	542	273	269				
31	1,078	577	501	66	527	282	245				
32	980	548	432	67	437	236	201				
33	943	506	437	68	408	213	195				
34	888	469	419	69	388	171	217				
								世帯数	23,969		

- 124 -

第2表 和光市

市町村別・年齢(各歳)別男女別人口

(合計)

年齢	総数	男	女	年齢	総数	男	女	年齢	総数	男	女
合計	62,368	32,403	29,965								
0~4	3,455	1,745	1,710	35~39	4,472	2,445	2,027	70~74	1,303	580	723
0	776	415	361	35	960	510	450	70	304	150	154
1	758	365	393	36	920	502	418	71	314	137	177
2	652	339	313	37	901	512	389	72	223	113	110
3	650	320	330	38	880	498	382	73	242	96	146
4	619	306	313	39	811	423	388	74	220	84	136
5~9	3,074	1,618	1,456	40~44	4,134	2,179	1,955	75~79	848	324	524
5	619	347	272	40	749	396	353	75	204	78	126
6	610	314	296	41	800	424	376	76	202	85	117
7	596	308	288	42	792	423	369	77	165	67	98
8	615	310	305	43	846	452	394	78	130	51	79
9	634	339	295	44	947	484	463	79	147	43	104
10~14	3,249	1,672	1,577	45~49	5,429	2,811	2,618	80~84	597	224	373
10	611	313	298	45	975	492	483	80	139	53	86
11	623	319	304	46	952	496	456	81	139	56	83
12	677	335	342	47	1,195	619	576	82	120	50	70
13	672	357	315	48	1,126	586	540	83	95	31	64
14	666	348	318	49	1,181	618	563	84	104	34	70
15~19	3,708	1,927	1,781	50~54	4,013	2,068	1,945	85~89	280	95	185
15	667	330	337	50	822	436	386	85	93	34	59
16	678	351	327	51	701	376	325	86	43	16	27
17	725	379	346	52	827	423	404	87	65	25	40
18	753	398	355	53	834	405	429	88	41	13	28
19	885	469	416	54	829	428	401	89	38	7	31
20~24	5,908	3,172	2,736	55~59	3,545	1,784	1,761	90~94	78	29	49
20	1,024	567	457	55	822	432	390	90	20	8	12
21	1,027	557	470	56	763	367	396	91	25	11	14
22	1,170	617	553	57	668	325	343	92	12	5	7
23	1,315	735	580	58	646	329	317	93	15	4	11
24	1,372	696	676	59	646	331	315	94	6	1	5
25~29	7,117	3,807	3,310	60~64	3,113	1,560	1,553	95~99	11	3	8
25	1,454	748	706	60	674	339	335	95	5	1	4
26	1,327	702	625	61	695	330	365	96	-	-	-
27	1,385	722	663	62	608	315	293	97	5	2	3
28	1,451	800	651	63	587	299	288	98	-	-	-
29	1,500	835	665	64	549	277	272	99	1	-	1
30~34	5,882	3,289	2,593	65~69	2,152	1,071	1,081	100~	-	-	-
30	1,113	620	493	65	500	245	255				
31	1,358	779	579	66	466	228	238				
32	1,225	675	550	67	438	222	216				
33	1,154	629	525	68	383	197	186				
34	1,032	586	446	69	365	179	186				
								世帯数	25,991		

125

第2表 新座市

市町村別・年齢(各歳)別男女別人口

(合計)

年齢	総数	男	女	年齢	総数	男	女	年齢	総数	男	女
合計	145,956	74,162	71,794								
0~4	7,329	3,842	3,487	35~39	8,872	4,763	4,109	70~74	3,169	1,349	1,820
0	1,509	794	715	35	1,897	1,013	884	70	763	360	403
1	1,435	762	673	36	1,816	1,024	792	71	717	308	409
2	1,576	791	785	37	1,731	921	810	72	563	238	325
3	1,424	751	673	38	1,726	904	822	73	609	259	350
4	1,385	744	641	39	1,702	901	801	74	517	184	333
5~9	7,019	3,573	3,446	40~44	9,361	4,815	4,546	75~79	2,057	757	1,300
5	1,454	735	719	40	1,698	914	784	75	460	187	273
6	1,363	713	650	41	1,755	926	829	76	456	159	297
7	1,402	708	694	42	1,804	955	849	77	415	160	255
8	1,382	709	673	43	1,941	972	969	78	356	118	238
9	1,418	708	710	44	2,163	1,048	1,115	79	370	133	237
10~14	7,693	3,939	3,754	45~49	13,417	6,677	6,740	80~84	1,488	488	1,000
10	1,429	728	701	45	2,144	1,090	1,054	80	335	106	229
11	1,441	772	669	46	2,479	1,237	1,242	81	337	128	209
12	1,528	757	771	47	2,908	1,454	1,454	82	316	102	214
13	1,604	851	753	48	2,875	1,408	1,467	83	291	95	196
14	1,691	831	860	49	3,011	1,488	1,523	84	209	57	152
15~19	9,215	4,805	4,410	50~54	11,983	5,912	6,071	85~89	748	233	515
15	1,576	818	758	50	2,081	1,018	1,063	85	221	78	143
16	1,633	841	792	51	1,941	978	963	86	173	49	124
17	1,869	979	890	52	2,530	1,223	1,307	87	122	47	75
18	1,954	1,020	934	53	2,775	1,366	1,409	88	138	34	104
19	2,183	1,147	1,036	54	2,656	1,327	1,329	89	94	25	69
20~24	13,544	6,935	6,609	55~59	11,358	5,824	5,534	90~94	231	70	161
20	2,387	1,249	1,138	55	2,682	1,363	1,319	90	75	28	47
21	2,522	1,263	1,259	56	2,426	1,217	1,209	91	63	18	45
22	2,713	1,398	1,315	57	2,100	1,076	1,024	92	41	10	31
23	3,022	1,562	1,460	58	1,992	1,056	936	93	28	11	17
24	2,900	1,463	1,437	59	2,158	1,112	1,046	94	24	3	21
25~29	13,796	7,229	6,567	60~64	8,546	4,552	3,994	95~99	43	10	33
25	2,867	1,492	1,375	60	2,044	1,031	1,013	95	17	3	14
26	2,802	1,477	1,325	61	1,939	1,017	922	96	11	4	7
27	2,715	1,435	1,280	62	1,659	897	762	97	8	2	6
28	2,723	1,448	1,275	63	1,499	827	672	98	7	1	6
29	2,689	1,377	1,312	64	1,405	780	625	99	-	-	-
30~34	10,955	5,773	5,182	65~69	5,127	2,615	2,512	100~	5	1	4
30	2,006	1,043	963	65	1,228	634	594				
31	2,516	1,305	1,211	66	1,132	586	546				
32	2,305	1,245	1,060	67	972	498	474				
33	2,116	1,097	1,019	68	958	474	484				
34	2,012	1,083	929	69	837	423	414				
								世帯数	53,606		

126

第2表
2313 桶川市

市町村別・年齢(各歳)別男女別人口

(合計)

年 齢	総 数	男	女	年 齢	総 数	男	女	年 齢	総 数	男	女
合 計	73,927	37,124	36,803								
0 ~ 4	3,551	1,854	1,697	35 ~ 39	4,354	2,259	2,095	70 ~ 74	1,989	875	1,114
0	713	357	356	35	819	437	382	70	482	223	259
1	699	385	314	36	884	456	428	71	444	201	243
2	706	365	341	37	906	479	427	72	400	182	218
3	707	372	335	38	919	477	442	73	353	144	209
4	726	375	351	39	826	410	416	74	310	125	185
5 ~ 9	3,657	1,908	1,749	40 ~ 44	5,037	2,461	2,576	75 ~ 79	1,241	488	753
5	694	376	318	40	928	424	504	75	284	126	158
6	722	354	368	41	991	483	508	76	283	106	177
7	715	368	347	42	947	493	454	77	229	87	142
8	738	398	340	43	1,008	487	521	78	223	101	122
9	788	412	376	44	1,163	574	589	79	222	68	154
10 ~ 14	4,283	2,230	2,053	45 ~ 49	7,118	3,544	3,574	80 ~ 84	968	356	612
10	800	419	381	45	1,260	653	607	80	225	83	142
11	854	438	416	46	1,346	659	687	81	220	77	143
12	838	454	384	47	1,475	724	751	82	182	69	113
13	871	435	436	48	1,484	752	732	83	192	71	121
14	920	484	436	49	1,553	756	797	84	149	56	93
15 ~ 19	5,095	2,610	2,485	50 ~ 54	6,008	3,025	2,983	85 ~ 89	432	135	297
15	916	462	454	50	1,111	546	565	85	137	46	91
16	943	492	451	51	1,012	500	512	86	94	23	71
17	1,020	512	508	52	1,252	626	626	87	85	31	54
18	1,075	555	520	53	1,340	668	672	88	70	19	51
19	1,141	589	552	54	1,293	685	608	89	46	16	30
20 ~ 24	6,436	3,250	3,186	55 ~ 59	5,656	2,872	2,784	90 ~ 94	99	29	70
20	1,143	587	556	55	1,309	655	654	90	27	8	19
21	1,253	646	607	56	1,168	537	631	91	35	12	23
22	1,373	705	668	57	1,122	587	535	92	22	4	18
23	1,315	649	666	58	997	542	455	93	8	5	3
24	1,352	663	689	59	1,060	551	509	94	7	-	7
25 ~ 29	6,031	3,043	2,988	60 ~ 64	4,197	2,213	1,984	95 ~ 99	15	1	14
25	1,245	626	619	60	935	506	429	95	5	1	4
26	1,253	639	614	61	1,001	524	477	96	7	-	7
27	1,222	610	612	62	764	391	373	97	2	-	2
28	1,137	564	573	63	759	389	370	98	1	-	1
29	1,174	604	570	64	738	403	335	99	-	-	-
30 ~ 34	4,850	2,487	2,363	65 ~ 69	2,910	1,484	1,426	100 ~	-	-	-
30	811	398	413	65	678	360	318				
31	1,073	542	531	66	587	306	281				
32	1,030	545	485	67	532	281	251				
33	1,000	502	498	68	610	292	318				
34	936	500	436	69	503	245	258				
								世 帯 数	24,432		

第2表
2321 久喜市

市町村別・年齢(各歳)別男女別人口

(合計)

年 齢	総 数	男	女	年 齢	総 数	男	女	年 齢	総 数	男	女
合 計	73,755	37,220	36,535								
0 ~ 4	3,840	1,978	1,862	35 ~ 39	4,807	2,436	2,371	70 ~ 74	1,992	918	1,074
0	764	385	379	35	926	472	454	70	501	251	250
1	734	385	349	36	965	496	469	71	449	212	237
2	829	434	395	37	977	484	493	72	367	177	190
3	723	373	350	38	967	479	488	73	367	146	221
4	790	401	389	39	972	505	467	74	308	132	176
5 ~ 9	4,014	2,078	1,936	40 ~ 44	5,620	2,781	2,839	75 ~ 79	1,311	521	790
5	805	403	402	40	1,006	505	501	75	281	114	167
6	726	369	357	41	1,140	573	567	76	291	117	174
7	824	433	391	42	1,101	551	550	77	269	103	166
8	828	433	395	43	1,183	579	604	78	230	92	138
9	831	440	391	44	1,190	573	617	79	240	95	145
10 ~ 14	4,760	2,453	2,307	45 ~ 49	7,177	3,641	3,536	80 ~ 84	838	318	520
10	937	491	446	45	1,281	655	626	80	187	73	114
11	925	476	449	46	1,333	660	673	81	174	60	114
12	924	462	462	47	1,494	736	758	82	197	73	124
13	957	506	451	48	1,520	778	742	83	168	72	96
14	1,017	518	499	49	1,549	812	737	84	112	40	72
15 ~ 19	5,255	2,698	2,557	50 ~ 54	5,461	2,807	2,654	85 ~ 89	377	118	259
15	960	495	465	50	1,128	573	555	85	106	33	73
16	1,004	501	503	51	901	451	450	86	85	20	65
17	1,076	570	506	52	1,085	569	516	87	83	33	50
18	1,087	547	540	53	1,197	635	562	88	55	19	36
19	1,128	585	543	54	1,150	579	571	89	48	13	35
20 ~ 24	6,316	3,233	3,083	55 ~ 59	4,759	2,468	2,291	90 ~ 94	88	16	72
20	1,184	657	527	55	1,154	610	544	90	26	7	19
21	1,272	653	619	56	1,001	520	481	91	20	2	18
22	1,317	643	674	57	887	474	413	92	26	3	23
23	1,293	645	648	58	856	442	414	93	8	2	6
24	1,250	635	615	59	861	422	439	94	8	2	6
25 ~ 29	5,837	3,043	2,794	60 ~ 64	3,713	1,938	1,775	95 ~ 99	16	2	14
25	1,275	695	580	60	803	434	369	95	6	-	6
26	1,194	605	589	61	812	432	380	96	4	1	3
27	1,172	628	544	62	745	407	338	97	2	-	2
28	1,035	518	517	63	691	337	354	98	4	1	3
29	1,161	597	564	64	662	328	334	99	-	-	-
30 ~ 34	4,849	2,433	2,416	65 ~ 69	2,725	1,340	1,385	100 ~	-	-	-
30	800	395	405	65	600	307	293				
31	1,083	565	518	66	561	276	285				
32	1,017	503	514	67	528	282	246				
33	957	480	477	68	554	250	304				
34	992	490	502	69	482	225	257				
								世 帯 数	24,643		

第2表
2330 北本市

市町村別・年齢(各歳)別男女別人口

(合計)

年 齡	總 数	男	女	年 齡	總 数	男	女	年 齡	總 数	男	女
合 計	70,157	35,222	34,935								
0 ~ 4	3,605	1,919	1,686	35 ~ 39	4,606	2,360	2,246	70 ~ 74	1,636	712	924
0	660	359	301	35	946	474	472	70	372	178	194
1	668	354	314	36	959	493	466	71	369	172	197
2	779	406	373	37	878	459	419	72	305	124	181
3	731	385	346	38	987	520	467	73	325	128	197
4	767	415	352	39	836	414	422	74	265	110	155
5 ~ 9	3,982	1,989	1,993	40 ~ 44	5,058	2,548	2,510	75 ~ 79	1,085	390	695
5	791	402	389	40	916	466	450	75	252	85	167
6	778	390	388	41	982	483	499	76	232	88	144
7	793	399	394	42	982	496	486	77	227	77	150
8	819	405	414	43	1,028	511	517	78	180	71	109
9	801	393	408	44	1,150	592	558	79	194	69	125
10 ~ 14	4,362	2,228	2,134	45 ~ 49	6,729	3,346	3,383	80 ~ 84	776	263	513
10	785	414	371	45	1,124	555	569	80	189	67	122
11	858	428	430	46	1,321	676	645	81	179	59	120
12	910	483	427	47	1,428	727	701	82	171	56	115
13	865	428	437	48	1,400	666	734	83	120	45	75
14	944	475	469	49	1,456	722	734	84	117	36	81
15 ~ 19	4,890	2,523	2,367	50 ~ 54	5,516	2,770	2,746	85 ~ 89	337	98	239
15	920	472	448	50	1,052	523	529	85	90	25	65
16	927	478	449	51	863	443	420	86	75	20	55
17	989	510	479	52	1,191	595	596	87	81	29	52
18	965	508	457	53	1,246	634	612	88	49	14	35
19	1,089	555	534	54	1,164	575	589	89	42	10	32
20 ~ 24	5,906	2,960	2,946	55 ~ 59	5,103	2,684	2,419	90 ~ 94	75	25	50
20	1,027	514	513	55	1,177	592	585	90	19	6	13
21	1,134	581	553	56	1,126	582	544	91	25	6	19
22	1,211	631	580	57	977	543	434	92	10	3	7
23	1,287	651	636	58	879	473	406	93	11	7	4
24	1,247	583	664	59	944	494	450	94	10	3	7
25 ~ 29	5,660	2,862	2,798	60 ~ 64	3,677	1,967	1,710	95 ~ 99	10	3	7
25	1,144	558	586	60	875	487	388	95	5	2	3
26	1,205	628	577	61	822	443	379	96	1	1	-
27	1,112	561	551	62	685	373	312	97	2	-	2
28	1,080	544	536	63	660	340	320	98	-	-	-
29	1,119	571	548	64	635	324	311	99	2	-	2
30 ~ 34	4,709	2,319	2,390	65 ~ 69	2,435	1,256	1,179	100 ~	-	-	-
30	765	386	379	65	517	276	241				
31	1,077	525	552	66	553	288	265				
32	1,012	505	507	67	528	276	252				
33	946	484	462	68	433	213	220				
34	909	419	390	69	404	203	201				
								世 帯 数	22,966		

第2表
2348 八潮市

市町村別・年齢(各歳)別男女別人口

(合計)

年 齡	總 数	男	女	年 齡	總 数	男	女	年 齡	總 数	男	女
合 計	75,053	38,970	36,083								
0 ~ 4	4,047	2,032	2,015	35 ~ 39	4,264	2,291	1,973	70 ~ 74	1,445	638	807
0	734	372	362	35	910	486	424	70	363	192	171
1	844	430	414	36	811	448	363	71	328	156	172
2	844	422	422	37	839	457	382	72	268	112	156
3	813	392	421	38	876	464	412	73	257	95	162
4	812	416	396	39	828	436	392	74	229	83	146
5 ~ 9	3,754	1,944	1,810	40 ~ 44	4,610	2,429	2,181	75 ~ 79	925	325	600
5	771	391	380	40	829	467	362	75	228	75	153
6	742	395	347	41	826	439	387	76	207	76	131
7	744	376	368	42	933	508	425	77	174	59	115
8	734	379	355	43	942	482	460	78	155	62	93
9	763	403	360	44	1,080	533	547	79	161	53	108
10 ~ 14	4,201	2,186	2,015	45 ~ 49	7,217	3,654	3,563	80 ~ 84	652	203	449
10	772	385	387	45	1,205	625	580	80	147	42	105
11	797	414	383	46	1,355	673	682	81	143	48	95
12	816	439	377	47	1,512	777	735	82	137	49	88
13	901	484	417	48	1,472	737	735	83	126	36	90
14	915	464	451	49	1,673	842	831	84	99	28	71
15 ~ 19	4,973	2,553	2,420	50 ~ 54	6,557	3,473	3,084	85 ~ 89	304	97	207
15	886	492	394	50	1,153	605	548	85	92	25	67
16	925	466	459	51	1,069	560	509	86	67	21	46
17	985	480	505	52	1,431	753	678	87	61	21	40
18	1,077	546	531	53	1,513	803	710	88	46	19	27
19	1,100	569	531	54	1,391	752	639	89	38	11	27
20 ~ 24	7,351	3,803	3,548	55 ~ 59	5,892	3,168	2,724	90 ~ 94	91	29	62
20	1,182	616	566	55	1,437	780	657	90	37	13	24
21	1,405	752	653	56	1,326	688	638	91	26	8	18
22	1,503	765	738	57	1,084	572	512	92	8	4	4
23	1,611	817	794	58	1,029	574	455	93	11	2	9
24	1,650	853	797	59	1,016	554	462	94	9	2	7
25 ~ 29	7,320	3,921	3,399	60 ~ 64	3,915	2,166	1,749	95 ~ 99	18	2	16
25	1,572	816	756	60	956	546	410	95	8	1	7
26	1,588	864	724	61	896	499	397	96	4	1	3
27	1,374	734	640	62	778	419	359	97	3	-	3
28	1,386	740	646	63	671	384	287	98	2	-	2
29	1,400	767	633	64	614	318	296	99	1	-	1
30 ~ 34	5,273	2,895	2,378	65 ~ 69	2,244	1,161	1,083	100 ~	-	-	-
30	1,030	560	470	65	561	296	265				
31	1,257	691	566	66	464	249	215				
32	1,083	593	490	67	426	216	210				
33	961	527	434	68	416	224	192				
34	942	524	418	69	377	176	201				
								世 帯 数	25,998		

第2表 2356 富士見市

市町村別・年齢(各歳)別男女別人口

(合計)

年 齢	総 数	男	女	年 齢	総 数	男	女	年 齢	総 数	男	女
合 計	97,778	49,554	48,224								
0 ~ 4	5,143	2,650	2,493	35 ~ 39	5,909	3,239	2,670	70 ~ 74	2,205	988	1,217
0	1,127	595	532	35	1,247	705	542	70	529	262	267
1	1,062	551	511	36	1,222	652	570	71	499	230	269
2	1,094	534	560	37	1,193	652	541	72	433	191	242
3	898	471	427	38	1,138	608	530	73	396	164	232
4	962	499	463	39	1,109	622	487	74	348	141	207
5 ~ 9	4,290	2,206	2,084	40 ~ 44	5,803	2,963	2,840	75 ~ 79	1,464	498	966
5	897	471	426	40	1,016	531	485	75	331	125	206
6	896	448	448	41	1,091	567	524	76	341	113	228
7	807	408	399	42	1,091	580	511	77	294	90	204
8	856	448	408	43	1,234	628	606	78	248	94	154
9	834	431	403	44	1,371	657	714	79	250	76	174
10 ~ 14	4,665	2,378	2,287	45 ~ 49	8,761	4,329	4,432	80 ~ 84	1,023	330	693
10	900	453	447	45	1,398	702	696	80	249	87	162
11	899	456	443	46	1,645	809	836	81	227	68	159
12	975	509	466	47	1,856	907	949	82	194	62	132
13	938	473	465	48	1,869	924	945	83	198	67	131
14	953	487	466	49	1,993	987	1,006	84	155	46	109
15 ~ 19	6,002	3,098	2,904	50 ~ 54	8,035	3,944	4,091	85 ~ 89	484	158	326
15	1,070	549	521	50	1,445	701	744	85	137	53	84
16	1,081	595	486	51	1,305	605	700	86	120	41	79
17	1,139	556	583	52	1,643	826	817	87	87	28	59
18	1,293	670	623	53	1,830	865	965	88	75	19	56
19	1,419	728	691	54	1,812	947	865	89	65	17	48
20 ~ 24	9,068	4,598	4,470	55 ~ 59	7,809	3,990	3,819	90 ~ 94	135	35	100
20	1,573	782	791	55	1,856	951	905	90	40	11	29
21	1,629	838	791	56	1,654	826	828	91	42	11	31
22	1,840	937	903	57	1,520	762	758	92	22	5	17
23	1,917	977	940	58	1,338	704	634	93	16	4	12
24	2,109	1,064	1,045	59	1,441	747	694	94	15	4	11
25 ~ 29	10,294	5,288	5,006	60 ~ 64	5,553	2,963	2,590	95 ~ 99	21	6	15
25	2,095	1,024	1,071	60	1,246	648	598	95	10	5	5
26	2,128	1,084	1,044	61	1,242	680	562	96	5	-	5
27	2,054	1,070	984	62	1,066	588	478	97	1	-	1
28	1,984	1,053	931	63	1,063	573	490	98	2	1	1
29	2,033	1,057	976	64	936	474	462	99	3	-	3
30 ~ 34	7,739	4,193	3,546	65 ~ 69	3,375	1,700	1,675	100 ~	-	-	-
30	1,439	749	690	65	805	393	412				
31	1,843	987	856	66	711	364	347				
32	1,627	907	720	67	688	349	339				
33	1,496	811	685	68	621	317	304	世 帯 数	36,075		
34	1,334	739	595	69	550	277	273				

- 131 -

第2表 2364 上福岡市

市町村別・年齢(各歳)別男女別人口

(合計)

年 齢	総 数	男	女	年 齢	総 数	男	女	年 齢	総 数	男	女
合 計	55,784	28,427	27,357								
0 ~ 4	2,404	1,232	1,172	35 ~ 39	3,182	1,745	1,437	70 ~ 74	1,551	701	850
0	457	249	208	35	695	395	300	70	373	173	200
1	510	264	246	36	659	356	303	71	347	170	177
2	519	260	259	37	627	322	305	72	300	142	158
3	467	238	229	38	639	373	266	73	292	128	164
4	451	221	230	39	562	299	263	74	239	88	151
5 ~ 9	2,184	1,150	1,034	40 ~ 44	3,188	1,670	1,518	75 ~ 79	1,073	405	668
5	443	234	209	40	599	331	268	75	263	111	152
6	442	234	208	41	591	310	281	76	254	102	152
7	417	209	208	42	668	360	308	77	190	69	121
8	445	243	202	43	638	335	303	78	173	52	121
9	437	230	207	44	692	334	358	79	193	71	122
10 ~ 14	2,481	1,276	1,205	45 ~ 49	4,805	2,377	2,428	80 ~ 84	718	273	445
10	443	228	215	45	804	410	394	80	183	64	119
11	491	264	227	46	878	451	427	81	167	66	101
12	498	255	243	47	1,028	493	535	82	145	56	89
13	511	255	256	48	1,030	510	520	83	124	52	72
14	538	274	264	49	1,065	513	552	84	99	35	64
15 ~ 19	3,386	1,769	1,617	50 ~ 54	4,390	2,161	2,229	85 ~ 89	319	93	226
15	534	270	264	50	788	404	384	85	82	26	56
16	605	310	295	51	681	325	356	86	88	30	58
17	620	335	285	52	930	451	479	87	59	13	46
18	678	366	312	53	1,010	488	522	88	46	13	33
19	949	488	461	54	981	493	488	89	44	11	33
20 ~ 24	5,373	2,799	2,574	55 ~ 59	4,524	2,181	2,343	90 ~ 94	107	25	82
20	1,010	540	470	55	991	493	498	90	33	7	26
21	1,047	555	492	56	931	445	486	91	23	6	17
22	993	522	471	57	822	373	449	92	22	6	16
23	1,186	616	570	58	869	429	440	93	20	5	15
24	1,137	566	571	59	911	441	470	94	9	1	8
25 ~ 29	5,422	3,001	2,421	60 ~ 64	4,039	2,053	1,986	95 ~ 99	13	4	9
25	1,149	619	530	60	932	436	496	95	5	2	3
26	1,084	595	489	61	860	448	412	96	3	2	1
27	1,099	643	456	62	724	364	360	97	3	-	3
28	1,011	562	449	63	771	409	362	98	1	-	1
29	1,079	582	497	64	752	396	356	99	1	-	1
30 ~ 34	4,064	2,255	1,809	65 ~ 69	2,558	1,256	1,302	100 ~	3	1	2
30	741	411	330	65	601	313	288				
31	907	495	412	66	531	259	272				
32	895	489	406	67	528	247	281	世 帯 数	22,431		
33	778	457	321	68	504	252	252				
34	743	403	340	69	394	185	209				

- 132 -

第2表
2372 三郷市

市町村別・年齢(各歳)別男女別人口

(合計)

年齢	総数	男	女	年齢	総数	男	女	年齢	総数	男	女
合計	133,254	67,968	65,286								
0 ~ 4	7,000	3,556	3,444	35 ~ 39	8,364	4,241	4,123	70 ~ 74	2,372	988	1,384
0	1,374	684	690	35	1,596	782	814	70	547	247	300
1	1,341	681	660	36	1,620	817	803	71	559	222	337
2	1,434	728	706	37	1,736	861	875	72	448	208	240
3	1,411	716	695	38	1,715	879	836	73	436	165	271
4	1,440	747	693	39	1,697	902	795	74	382	146	236
5 ~ 9	7,560	3,874	3,686	40 ~ 44	9,757	4,973	4,784	75 ~ 79	1,553	531	1,022
5	1,479	787	692	40	1,722	841	881	75	381	131	250
6	1,427	716	711	41	1,879	975	904	76	322	111	211
7	1,452	712	740	42	1,900	991	909	77	328	110	218
8	1,609	836	773	43	2,021	1,003	1,018	78	257	81	176
9	1,593	823	770	44	2,235	1,163	1,072	79	265	98	167
10 ~ 14	8,725	4,516	4,209	45 ~ 49	14,324	7,283	7,041	80 ~ 84	1,098	354	744
10	1,673	874	799	45	2,432	1,234	1,198	80	266	85	181
11	1,736	929	807	46	2,671	1,326	1,345	81	223	71	152
12	1,682	868	814	47	3,068	1,520	1,548	82	231	78	153
13	1,806	915	891	48	3,023	1,571	1,452	83	214	70	144
14	1,828	930	898	49	3,130	1,632	1,498	84	164	50	114
15 ~ 19	9,547	4,888	4,659	50 ~ 54	11,389	6,011	5,378	85 ~ 89	497	146	351
15	1,736	892	844	50	2,201	1,121	1,080	85	141	41	100
16	1,834	945	889	51	1,913	1,009	904	86	121	38	83
17	1,953	1,037	916	52	2,393	1,240	1,153	87	100	26	74
18	1,974	983	991	53	2,467	1,331	1,136	88	76	26	50
19	2,050	1,031	1,019	54	2,415	1,310	1,105	89	59	15	44
20 ~ 24	11,949	6,009	5,940	55 ~ 59	9,274	5,016	4,258	90 ~ 94	126	35	91
20	2,113	1,066	1,047	55	2,309	1,259	1,050	90	46	16	30
21	2,284	1,160	1,124	56	2,055	1,123	932	91	31	6	25
22	2,506	1,229	1,277	57	1,779	943	836	92	22	7	15
23	2,524	1,284	1,240	58	1,545	838	707	93	16	3	13
24	2,522	1,270	1,252	59	1,586	853	733	94	11	3	8
25 ~ 29	11,378	5,883	5,495	60 ~ 64	6,115	3,345	2,770	95 ~ 99	12	3	9
25	2,409	1,264	1,145	60	1,472	822	650	95	6	2	4
26	2,414	1,289	1,125	61	1,362	751	611	96	2	-	1
27	2,203	1,123	1,080	62	1,222	654	568	97	3	-	3
28	2,065	1,062	1,003	63	1,091	589	502	98	1	-	1
29	2,287	1,145	1,142	64	968	529	439	99	-	-	-
30 ~ 34	8,745	4,531	4,214	65 ~ 69	3,468	1,785	1,683	100 ~	1	-	1
30	1,530	799	731	65	845	435	410				
31	2,008	1,067	941	66	760	414	346				
32	1,833	945	888	67	684	367	317				
33	1,720	882	838	68	611	309	302	世帯数	45,661		
34	1,654	838	816	69	568	260	308				

第2表
2381 蓮田市

市町村別・年齢(各歳)別男女別人口

(合計)

年齢	総数	男	女	年齢	総数	男	女	年齢	総数	男	女
合計	64,831	32,603	32,228								
0 ~ 4	2,848	1,481	1,367	35 ~ 39	3,495	1,774	1,721	70 ~ 74	1,885	844	1,041
0	604	320	284	35	704	378	326	70	469	221	248
1	580	291	289	36	682	356	326	71	414	205	209
2	562	285	277	37	685	347	338	72	371	160	211
3	542	302	240	38	720	338	382	73	350	149	201
4	560	283	277	39	704	355	349	74	281	109	172
5 ~ 9	2,836	1,421	1,415	40 ~ 44	4,456	2,245	2,211	75 ~ 79	1,216	464	752
5	548	277	271	40	773	388	385	75	287	112	175
6	538	268	270	41	860	439	421	76	256	96	160
7	532	274	258	42	899	453	446	77	245	93	152
8	609	300	309	43	909	455	454	78	215	81	134
9	609	302	307	44	1,015	510	505	79	213	82	131
10 ~ 14	3,725	1,914	1,811	45 ~ 49	6,319	3,119	3,200	80 ~ 84	854	323	531
10	667	332	335	45	1,066	526	540	80	181	65	116
11	722	359	363	46	1,192	599	593	81	196	76	120
12	744	384	360	47	1,255	634	621	82	186	78	108
13	785	432	353	48	1,387	698	689	83	144	55	89
14	807	407	400	49	1,419	662	757	84	147	49	98
15 ~ 19	4,716	2,443	2,273	50 ~ 54	5,474	2,774	2,700	85 ~ 89	383	139	244
15	859	441	418	50	1,055	523	532	85	118	49	69
16	858	438	420	51	864	443	421	86	87	27	60
17	933	500	433	52	1,128	550	578	87	83	30	53
18	1,013	535	478	53	1,238	647	591	88	49	19	30
19	1,053	529	524	54	1,189	611	578	89	46	14	32
20 ~ 24	6,023	2,901	3,122	55 ~ 59	4,834	2,590	2,244	90 ~ 94	102	36	66
20	1,070	521	549	55	1,171	609	562	90	29	13	16
21	1,126	534	592	56	1,026	545	481	91	31	12	19
22	1,289	610	679	57	897	474	423	92	15	6	9
23	1,238	612	626	58	831	467	364	93	11	4	7
24	1,300	624	676	59	909	495	414	94	16	1	15
25 ~ 29	5,514	2,841	2,673	60 ~ 64	3,669	1,936	1,733	95 ~ 99	21	6	15
25	1,205	628	577	60	834	434	400	95	8	1	7
26	1,112	556	556	61	849	442	407	96	6	3	3
27	1,110	553	557	62	709	390	319	97	3	1	2
28	1,061	553	508	63	667	374	293	98	2	1	1
29	1,026	551	475	64	610	296	314	99	2	-	2
30 ~ 34	3,945	2,081	1,864	65 ~ 69	2,515	1,270	1,245	100 ~	1	1	-
30	671	358	313	65	560	298	262				
31	969	527	442	66	522	259	263				
32	884	470	414	67	489	230	259	世帯数	21,462		
33	679	357	322	68	471	241	230				
34	742	369	373	69	473	242	231				

第2表 2399 坂戸市

市町村別・年齢（各歳）別男女別人口

（合計）

年 齡	總 数	男	女	年 齡	總 数	男	女	年 齡	總 数	男	女
合 計	98,094	49,778	48,316								
0 ~ 4	4,603	2,393	2,210	35 ~ 39	5,627	2,908	2,719	70 ~ 74	2,323	968	1,355
0	890	472	418	35	1,038	538	500	70	546	268	278
1	888	465	423	36	1,147	617	530	71	488	213	275
2	1,023	524	499	37	1,164	591	573	72	470	184	286
3	914	491	423	38	1,158	586	572	73	439	167	272
4	888	441	447	39	1,120	576	544	74	380	136	244
5 ~ 9	4,813	2,463	2,350	40 ~ 44	6,856	3,391	3,465	75 ~ 79	1,556	586	970
5	968	479	489	40	1,164	579	585	75	351	122	229
6	899	478	421	41	1,348	653	695	76	320	115	205
7	949	477	472	42	1,297	649	648	77	327	135	192
8	998	507	491	43	1,437	688	749	78	287	114	173
9	999	522	477	44	1,610	822	788	79	271	100	171
10 ~ 14	5,684	2,913	2,771	45 ~ 49	10,123	4,917	5,206	80 ~ 84	1,151	401	750
10	988	521	467	45	1,721	842	879	80	268	94	174
11	1,062	552	510	46	1,924	923	1,001	81	237	73	164
12	1,155	584	571	47	2,151	1,049	1,102	82	254	94	160
13	1,185	614	571	48	2,077	1,005	1,072	83	210	79	131
14	1,294	642	652	49	2,250	1,098	1,152	84	182	61	121
15 ~ 19	7,589	3,915	3,674	50 ~ 54	8,207	4,202	4,005	85 ~ 89	546	180	366
15	1,282	680	602	50	1,514	757	757	85	140	44	96
16	1,346	683	663	51	1,419	736	683	86	137	50	87
17	1,500	788	712	52	1,744	872	872	87	117	34	83
18	1,675	833	842	53	1,793	922	871	88	80	27	53
19	1,786	931	855	54	1,737	915	822	89	72	25	47
20 ~ 24	10,373	5,479	4,894	55 ~ 59	6,597	3,617	2,980	90 ~ 94	148	44	104
20	1,953	1,033	920	55	1,728	932	796	90	48	17	31
21	2,050	1,095	955	56	1,392	772	620	91	38	11	27
22	2,204	1,135	1,069	57	1,211	675	536	92	27	7	20
23	2,207	1,183	1,024	58	1,164	649	515	93	25	7	18
24	1,959	1,033	926	59	1,102	589	513	94	10	2	8
25 ~ 29	8,179	4,282	3,897	60 ~ 64	4,542	2,436	2,106	95 ~ 99	31	5	26
25	1,862	960	902	60	1,093	584	509	95	12	4	8
26	1,664	889	775	61	977	540	437	96	8	1	7
27	1,592	816	776	62	829	442	387	97	4	-	4
28	1,532	822	710	63	853	449	404	98	7	-	7
29	1,529	795	734	64	790	421	369	99	-	-	-
30 ~ 34	5,965	3,140	2,825	65 ~ 69	3,176	1,536	1,640	100 ~	5	2	3
30	1,038	567	471	65	744	366	378				
31	1,315	693	622	66	641	316	325				
32	1,259	644	615	67	630	309	321				
33	1,232	635	597	68	612	283	329				
34	1,121	601	520	69	549	262	287				
								世 帯 数	34,288		

第2表 2402 幸手市

市町村別・年齢（各歳）別男女別人口

（合計）

年 齡	總 数	男	女	年 齡	總 数	男	女	年 齡	總 数	男	女
合 計	58,473	29,436	29,037								
0 ~ 4	2,453	1,268	1,185	35 ~ 39	3,396	1,643	1,753	70 ~ 74	1,588	673	915
0	446	235	211	35	639	332	307	70	373	172	201
1	478	255	223	36	620	296	324	71	334	147	187
2	503	262	241	37	705	333	372	72	306	133	173
3	529	260	269	38	715	322	393	73	301	110	191
4	497	256	241	39	717	360	357	74	274	111	163
5 ~ 9	2,976	1,546	1,430	40 ~ 44	4,562	2,314	2,248	75 ~ 79	1,137	431	706
5	548	291	257	40	816	429	387	75	272	87	185
6	532	274	258	41	823	411	412	76	242	94	148
7	584	289	295	42	967	500	467	77	207	83	124
8	645	338	307	43	934	456	478	78	192	76	116
9	667	354	313	44	1,022	518	504	79	224	91	133
10 ~ 14	3,935	1,987	1,948	45 ~ 49	6,142	3,110	3,032	80 ~ 84	798	271	527
10	667	332	335	45	1,063	543	520	80	195	71	124
11	789	407	382	46	1,155	579	576	81	164	58	106
12	827	401	426	47	1,364	672	692	82	151	48	103
13	801	415	386	48	1,256	650	606	83	143	43	100
14	851	432	419	49	1,304	666	638	84	145	51	94
15 ~ 19	4,480	2,277	2,203	50 ~ 54	4,907	2,545	2,362	85 ~ 89	368	111	257
15	812	423	389	50	937	459	478	85	109	33	76
16	886	457	429	51	807	438	369	86	99	33	66
17	905	463	442	52	1,052	541	511	87	64	11	53
18	938	472	466	53	1,125	577	548	88	62	27	35
19	939	462	477	54	986	530	456	89	34	7	27
20 ~ 24	5,263	2,678	2,585	55 ~ 59	3,979	2,114	1,865	90 ~ 94	94	33	61
20	1,008	496	512	55	968	512	456	90	30	16	14
21	1,044	537	507	56	866	454	412	91	28	7	21
22	1,025	505	520	57	782	429	353	92	11	3	8
23	1,112	564	548	58	678	347	331	93	11	4	7
24	1,074	576	498	59	685	372	313	94	14	3	11
25 ~ 29	4,132	2,160	1,972	60 ~ 64	2,939	1,633	1,306	95 ~ 99	17	4	13
25	918	490	428	60	683	399	284	95	7	1	6
26	909	468	441	61	662	355	307	96	7	3	4
27	811	424	387	62	564	318	246	97	1	-	1
28	731	360	371	63	570	303	267	98	1	-	1
29	763	418	345	64	460	258	202	99	1	-	1
30 ~ 34	3,186	1,658	1,528	65 ~ 69	2,119	979	1,140	100 ~	2	1	1
30	533	281	252	65	473	228	245				
31	718	392	326	66	419	188	231				
32	691	345	346	67	428	198	230				
33	626	323	303	68	421	207	214				
34	618	317	301	69	378	158	220				
								世 帯 数	18,748		

第2表
2411 鶴ヶ島市

市町村別・年齢（各歳）別男女別人口

（合計）

年齢	総数	男	女	年齢	総数	男	女	年齢	総数	男	女
合計	65,625	33,189	32,436								
0～4	3,174	1,648	1,526	35～39	3,839	1,900	1,939	70～74	1,208	510	698
0	613	339	274	35	714	353	361	70	276	147	129
1	627	326	301	36	766	373	393	71	278	126	152
2	636	330	306	37	782	381	401	72	242	96	146
3	643	342	301	38	824	433	391	73	229	85	144
4	655	311	344	39	753	360	393	74	183	56	127
5～9	3,439	1,730	1,709	40～44	4,840	2,344	2,496	75～79	884	321	563
5	653	348	305	40	818	400	418	75	199	73	126
6	641	314	327	41	915	431	484	76	192	77	115
7	688	328	360	42	976	484	492	77	191	64	127
8	727	375	352	43	1,031	510	521	78	157	56	101
9	730	365	365	44	1,100	519	581	79	145	51	94
10～14	4,176	2,131	2,045	45～49	7,203	3,513	3,690	80～84	589	211	378
10	736	379	357	45	1,221	584	637	80	140	58	82
11	823	419	404	46	1,338	658	680	81	124	43	81
12	849	432	417	47	1,534	735	799	82	141	45	96
13	896	457	439	48	1,529	752	777	83	113	40	73
14	872	444	428	49	1,581	784	797	84	71	25	46
15～19	5,322	2,679	2,643	50～54	5,612	2,920	2,692	85～89	271	85	186
15	968	512	456	50	1,086	529	557	85	87	23	64
16	925	451	474	51	916	481	435	86	66	28	38
17	1,057	531	526	52	1,172	600	572	87	41	11	30
18	1,132	553	579	53	1,219	641	578	88	48	15	33
19	1,240	632	608	54	1,219	669	550	89	29	8	21
20～24	6,719	3,527	3,192	55～59	4,197	2,329	1,868	90～94	80	21	59
20	1,284	678	606	55	1,056	589	467	90	24	6	18
21	1,343	735	608	56	968	535	433	91	20	3	17
22	1,445	749	696	57	778	447	331	92	10	3	7
23	1,329	699	630	58	727	405	322	93	11	4	7
24	1,318	666	652	59	668	353	315	94	15	5	10
25～29	5,514	2,906	2,608	60～64	2,697	1,437	1,260	95～99	10	5	5
25	1,224	658	566	60	640	356	284	95	5	3	2
26	1,129	603	526	61	614	328	286	96	2	2	-
27	1,054	542	512	62	499	278	221	97	2	-	2
28	1,025	525	500	63	492	248	244	98	1	-	1
29	1,082	578	504	64	452	227	225	99	-	-	-
30～34	4,057	2,087	1,970	65～69	1,793	885	908	100～	1	-	1
30	694	374	320	65	412	212	200				
31	934	478	456	66	337	174	163				
32	893	477	416	67	398	192	206				
33	765	385	380	68	322	161	161				
34	771	373	398	69	324	146	178				
								世帯数	22,732		

第2表
2429 日高市

市町村別・年齢（各歳）別男女別人口

（合計）

年齢	総数	男	女	年齢	総数	男	女	年齢	総数	男	女
合計	55,587	27,837	27,750								
0～4	2,272	1,182	1,090	35～39	2,998	1,465	1,533	70～74	1,598	677	921
0	409	196	213	35	571	269	302	70	363	172	191
1	440	239	201	36	575	289	286	71	375	158	217
2	413	215	198	37	572	270	302	72	323	138	185
3	507	274	233	38	648	307	341	73	278	120	158
4	503	258	245	39	632	330	302	74	259	89	170
5～9	2,824	1,437	1,387	40～44	4,097	1,990	2,107	75～79	1,123	408	715
5	501	261	240	40	651	322	329	75	248	88	160
6	506	271	235	41	831	401	430	76	230	82	148
7	574	287	287	42	839	407	432	77	218	82	136
8	616	315	301	43	824	390	434	78	215	75	140
9	627	303	324	44	952	470	482	79	212	81	131
10～14	3,748	1,952	1,796	45～49	6,017	2,965	3,052	80～84	711	259	452
10	622	316	306	45	1,035	513	522	80	168	69	99
11	713	373	340	46	1,144	548	596	81	146	48	98
12	764	386	378	47	1,307	637	670	82	142	56	86
13	824	442	382	48	1,248	611	637	83	134	36	98
14	825	435	390	49	1,283	656	627	84	121	50	71
15～19	4,635	2,344	2,291	50～54	4,769	2,484	2,285	85～89	356	109	247
15	861	424	437	50	878	448	430	85	112	32	80
16	855	436	419	51	795	395	400	86	88	31	57
17	908	471	437	52	1,008	513	495	87	58	19	39
18	1,024	516	508	53	1,058	563	495	88	47	17	30
19	987	497	490	54	1,030	565	465	89	51	10	41
20～24	5,204	2,596	2,608	55～59	3,966	2,189	1,777	90～94	121	36	85
20	999	492	507	55	983	548	435	90	28	10	18
21	1,014	499	515	56	892	476	416	91	39	11	28
22	1,099	558	541	57	715	405	310	92	23	5	18
23	1,079	548	531	58	677	369	308	93	17	6	11
24	1,013	499	514	59	699	391	308	94	14	4	10
25～29	3,713	1,983	1,730	60～64	2,664	1,399	1,265	95～99	29	2	27
25	800	428	372	60	644	343	301	95	10	1	9
26	822	424	398	61	562	312	250	96	6	-	6
27	704	378	326	62	501	265	236	97	7	-	7
28	663	356	307	63	494	242	252	98	4	-	4
29	724	397	327	64	463	237	226	99	2	1	1
30～34	2,687	1,332	1,355	65～69	2,052	1,026	1,026	100～	3	2	1
30	466	220	246	65	448	239	209				
31	607	305	302	66	458	217	241				
32	572	291	281	67	389	194	195				
33	513	259	254	68	354	178	176				
34	529	257	272	69	403	198	205				
								世帯数	17,448		

第2表
2437 吉川市

市町村別・年齢（各歳）別男女別人口

（合計）

年 齢	総 数	男	女	年 齢	総 数	男	女	年 齢	総 数	男	女
合 計	54,292	27,467	26,825								
0 ~ 4	2,898	1,437	1,461	35 ~ 39	3,162	1,618	1,544	70 ~ 74	1,220	495	725
0	561	278	283	35	588	317	271	70	316	133	183
1	607	309	298	36	636	310	326	71	277	123	154
2	591	289	302	37	652	346	306	72	211	90	121
3	596	284	312	38	680	345	335	73	227	85	142
4	543	277	266	39	606	300	306	74	189	64	125
5 ~ 9	2,835	1,488	1,347	40 ~ 44	3,859	1,961	1,898	75 ~ 79	813	296	517
5	575	307	268	40	680	362	318	75	190	73	117
6	562	284	278	41	738	379	359	76	169	66	103
7	535	278	257	42	771	393	378	77	165	61	104
8	589	312	277	43	778	381	397	78	145	52	93
9	574	307	267	44	892	446	446	79	144	44	100
10 ~ 14	3,292	1,641	1,651	45 ~ 49	5,718	2,820	2,898	80 ~ 84	585	184	401
10	606	295	311	45	957	485	472	80	131	33	98
11	677	324	353	46	1,052	523	529	81	134	40	94
12	646	330	316	47	1,189	566	623	82	142	52	90
13	650	334	316	48	1,230	603	627	83	89	32	57
14	713	358	355	49	1,290	643	647	84	89	27	62
15 ~ 19	4,061	2,031	2,030	50 ~ 54	4,468	2,374	2,094	85 ~ 89	285	79	206
15	731	364	367	50	856	446	410	85	81	17	64
16	784	384	400	51	749	410	339	86	59	19	40
17	798	409	389	52	923	481	442	87	50	15	35
18	822	429	393	53	989	499	490	88	40	12	28
19	926	445	481	54	951	538	413	89	55	16	39
20 ~ 24	5,189	2,611	2,578	55 ~ 59	3,572	1,927	1,645	90 ~ 94	73	14	59
20	913	463	450	55	875	479	396	90	17	3	14
21	945	492	453	56	833	448	385	91	28	7	21
22	1,133	577	556	57	631	330	301	92	12	2	10
23	1,131	550	581	58	589	320	269	93	8	2	6
24	1,067	529	538	59	644	350	294	94	8	-	8
25 ~ 29	4,873	2,596	2,277	60 ~ 64	2,283	1,204	1,079	95 ~ 99	10	3	7
25	1,078	566	512	60	566	307	259	95	7	2	5
26	988	532	456	61	504	271	233	96	2	-	2
27	972	519	453	62	448	233	215	97	-	-	-
28	951	530	421	63	371	183	188	98	1	1	-
29	884	449	435	64	394	210	184	99	-	-	-
30 ~ 34	3,541	1,884	1,657	65 ~ 69	1,554	804	750	100 ~	1	-	1
30	656	342	314	65	353	193	160				
31	783	412	371	66	356	192	164				
32	728	385	343	67	274	131	143				
33	733	391	342	68	300	153	147				
34	641	354	287	69	271	135	136				
									世 帯 数	17,364	

第2表
3018 伊奈町

市町村別・年齢（各歳）別男女別人口

（合計）

年 齢	総 数	男	女	年 齢	総 数	男	女	年 齢	総 数	男	女
合 計	30,176	15,211	14,965								
0 ~ 4	1,457	768	689	35 ~ 39	1,640	850	790	70 ~ 74	661	306	355
0	270	131	139	35	308	158	150	70	157	83	74
1	303	166	137	36	325	165	160	71	146	64	82
2	326	181	145	37	313	161	152	72	127	61	66
3	293	149	144	38	348	187	161	73	128	51	77
4	265	141	124	39	346	179	167	74	103	47	56
5 ~ 9	1,485	745	740	40 ~ 44	2,080	1,012	1,068	75 ~ 79	482	192	290
5	290	161	129	40	350	169	181	75	124	44	80
6	286	142	144	41	407	197	210	76	101	46	55
7	291	158	133	42	391	188	203	77	94	37	57
8	296	145	151	43	445	218	227	78	74	34	40
9	322	139	183	44	487	240	247	79	89	31	58
10 ~ 14	1,792	915	877	45 ~ 49	3,059	1,484	1,575	80 ~ 84	318	111	207
10	306	172	134	45	481	230	251	80	75	30	45
11	333	156	177	46	582	267	315	81	74	27	47
12	364	185	179	47	679	358	321	82	61	19	42
13	383	202	181	48	629	297	332	83	62	19	43
14	406	200	206	49	688	332	356	84	46	16	30
15 ~ 19	2,309	1,164	1,145	50 ~ 54	2,745	1,400	1,345	85 ~ 89	161	44	117
15	383	198	185	50	509	251	258	85	44	14	30
16	430	219	211	51	450	220	230	86	37	13	24
17	474	238	236	52	579	296	283	87	24	5	19
18	522	258	264	53	635	348	287	88	30	8	22
19	500	251	249	54	572	285	287	89	26	4	22
20 ~ 24	2,970	1,508	1,462	55 ~ 59	2,201	1,210	991	90 ~ 94	38	10	28
20	501	278	223	55	592	320	272	90	16	5	11
21	597	285	312	56	495	279	216	91	10	3	7
22	626	317	309	57	374	217	157	92	5	2	3
23	667	326	341	58	383	193	190	93	5	2	5
24	579	302	277	59	357	201	156	94	2	-	2
25 ~ 29	2,561	1,299	1,262	60 ~ 64	1,399	769	630	95 ~ 99	6	1	5
25	594	270	324	60	335	211	124	95	3	1	2
26	542	283	259	61	313	173	140	96	-	-	-
27	490	259	231	62	250	130	120	97	1	-	1
28	441	243	198	63	251	113	138	98	2	-	2
29	494	244	250	64	250	142	108	99	-	-	-
30 ~ 34	1,824	929	895	65 ~ 69	988	494	494	100 ~	-	-	-
30	343	184	159	65	240	125	115				
31	456	238	218	66	215	103	112				
32	369	182	187	67	181	91	90				
33	330	152	178	68	188	94	94				
34	326	173	153	69	164	81	83				
									世 帯 数	9,605	

第2表
3042 吹上町

市町村別・年齢（各歳）別男女別人口

（合計）

年 齢	総 数	男	女	年 齢	総 数	男	女	年 齢	総 数	男	女
合 計	28,609	14,388	14,221								
0 ~ 4	1,269	650	619	35 ~ 39	1,676	855	821	70 ~ 74	779	338	441
0	254	142	112	35	344	172	172	70	201	100	101
1	256	112	144	36	344	173	171	71	166	69	97
2	261	123	138	37	336	178	158	72	146	60	76
3	254	138	116	38	313	164	149	73	140	54	86
4	244	135	109	39	339	168	171	74	136	55	81
5 ~ 9	1,424	725	699	40 ~ 44	2,071	1,041	1,030	75 ~ 79	537	201	336
5	276	154	122	40	355	182	173	75	116	44	72
6	273	138	135	41	382	199	183	76	133	54	79
7	280	134	146	42	426	212	214	77	111	39	72
8	286	134	152	43	443	223	220	78	90	36	54
9	309	165	144	44	465	225	240	79	87	28	59
10 ~ 14	1,750	875	875	45 ~ 49	2,908	1,425	1,483	80 ~ 84	404	137	267
10	329	169	160	45	489	232	257	80	75	28	47
11	303	153	150	46	547	280	267	81	104	37	67
12	374	197	177	47	608	301	307	82	102	38	64
13	379	178	201	48	635	311	324	83	66	24	42
14	365	178	187	49	629	301	328	84	57	10	47
15 ~ 19	2,151	1,158	993	50 ~ 54	2,415	1,263	1,152	85 ~ 89	175	46	129
15	420	218	202	50	511	249	262	85	46	6	40
16	400	223	177	51	384	215	169	86	39	14	25
17	417	220	197	52	520	264	256	87	45	14	31
18	469	249	220	53	515	280	235	88	29	9	20
19	445	248	197	54	485	255	230	89	16	3	13
20 ~ 24	2,537	1,298	1,239	55 ~ 59	2,024	1,051	973	90 ~ 94	43	13	30
20	483	230	253	55	482	237	245	90	16	6	10
21	491	253	238	56	424	227	197	91	15	6	9
22	499	262	237	57	352	177	175	92	8	-	8
23	547	284	263	58	367	196	171	93	3	1	2
24	517	269	248	59	399	214	185	94	1	-	1
25 ~ 29	2,110	1,102	1,008	60 ~ 64	1,556	808	748	95 ~ 99	5	2	3
25	450	235	215	60	350	183	167	95	2	1	1
26	441	209	232	61	344	180	164	96	-	-	-
27	390	229	161	62	278	148	130	97	2	1	1
28	397	206	191	63	298	149	149	98	-	-	-
29	432	223	209	64	286	148	138	99	1	-	1
30 ~ 34	1,617	822	795	65 ~ 69	1,158	578	580	100 ~	-	-	-
30	292	159	133	65	259	126	133				
31	344	172	172	66	271	151	120				
32	336	172	164	67	243	124	119				
33	309	153	156	68	200	93	107				
34	336	166	170	69	185	84	101				
								世 帯 数	9,197		

141

第2表
3221 大井町

市町村別・年齢（各歳）別男女別人口

（合計）

年 齢	総 数	男	女	年 齢	総 数	男	女	年 齢	総 数	男	女
合 計	42,145	21,514	20,631								
0 ~ 4	2,378	1,167	1,211	35 ~ 39	2,507	1,361	1,146	70 ~ 74	775	323	452
0	476	224	252	35	552	307	245	70	174	75	99
1	487	243	244	36	516	262	254	71	173	80	93
2	524	255	269	37	497	268	229	72	163	66	97
3	437	217	220	38	470	264	206	73	124	53	71
4	454	228	226	39	472	260	212	74	141	49	92
5 ~ 9	1,974	1,030	944	40 ~ 44	2,515	1,309	1,206	75 ~ 79	548	188	360
5	436	228	208	40	446	242	204	75	123	47	76
6	385	191	194	41	496	248	248	76	118	32	86
7	388	212	176	42	498	271	227	77	103	39	64
8	392	207	185	43	518	277	241	78	103	40	63
9	373	192	181	44	557	271	286	79	101	30	71
10 ~ 14	2,106	1,057	1,049	45 ~ 49	3,880	1,870	2,010	80 ~ 84	410	144	266
10	396	205	191	45	636	306	330	80	113	34	79
11	426	228	198	46	710	343	367	81	75	24	51
12	408	187	221	47	786	388	398	82	91	35	56
13	460	223	237	48	849	419	430	83	66	22	44
14	416	214	202	49	899	414	485	84	65	29	36
15 ~ 19	3,101	1,717	1,384	50 ~ 54	3,665	1,822	1,843	85 ~ 89	176	60	116
15	491	243	248	50	679	324	355	85	38	14	24
16	475	256	219	51	580	285	295	86	43	16	27
17	522	261	261	52	754	393	361	87	33	10	23
18	700	392	308	53	820	416	404	88	32	10	22
19	913	565	348	54	832	404	428	89	30	10	20
20 ~ 24	4,095	2,076	2,019	55 ~ 59	3,219	1,723	1,496	90 ~ 94	42	12	30
20	778	395	383	55	775	396	379	90	15	5	10
21	739	346	393	56	687	387	300	91	8	1	7
22	810	430	380	57	603	315	288	92	11	2	9
23	877	461	416	58	571	304	267	93	5	2	3
24	891	444	447	59	583	321	262	94	3	2	1
25 ~ 29	4,055	2,150	1,905	60 ~ 64	2,208	1,226	982	95 ~ 99	9	1	8
25	912	491	421	60	528	283	245	95	3	-	3
26	816	442	374	61	546	299	247	96	2	1	1
27	783	412	371	62	382	218	164	97	1	-	1
28	794	422	372	63	394	215	179	98	2	-	2
29	750	383	367	64	358	211	147	99	1	-	1
30 ~ 34	3,300	1,700	1,600	65 ~ 69	1,181	577	604	100 ~	1	1	-
30	619	323	296	65	273	126	147				
31	765	366	399	66	248	126	122				
32	684	343	341	67	252	129	123				
33	603	332	271	68	203	101	102				
34	629	336	293	69	205	95	110				
								世 帯 数	14,798		

142

第2表 3247 三芳町

市町村別・年齢(各歳)別男女別人口

(合計)

年齢	総数	男	女	年齢	総数	男	女	年齢	総数	男	女
合計	35,777	18,252	17,525								
0~4	1,639	808	831	35~39	2,129	1,089	1,040	70~74	673	305	368
0	320	165	155	35	445	223	222	70	153	69	84
1	317	157	160	36	402	200	202	71	159	77	82
2	339	164	175	37	423	215	208	72	132	67	65
3	321	163	158	38	422	216	206	73	124	51	73
4	342	159	183	39	437	235	202	74	105	41	64
5~9	1,761	893	868	40~44	2,327	1,192	1,135	75~79	499	180	319
5	374	192	182	40	430	227	203	75	124	49	75
6	357	180	177	41	457	263	194	76	119	41	78
7	341	166	175	42	438	220	218	77	82	27	55
8	360	189	171	43	467	212	255	78	94	31	63
9	329	166	163	44	535	270	265	79	80	32	48
10~14	1,950	1,017	933	45~49	3,430	1,662	1,768	80~84	335	111	224
10	348	185	163	45	544	269	275	80	75	22	53
11	386	190	196	46	639	318	321	81	87	33	54
12	414	211	203	47	743	342	401	82	69	20	49
13	419	215	204	48	733	370	363	83	47	14	33
14	383	216	167	49	771	363	408	84	57	22	35
15~19	2,510	1,343	1,167	50~54	3,267	1,617	1,650	85~89	142	45	97
15	458	238	220	50	576	278	298	85	45	17	28
16	405	217	188	51	540	237	303	86	28	11	17
17	464	257	207	52	688	359	329	87	36	7	29
18	591	313	278	53	716	369	347	88	14	5	9
19	592	318	274	54	747	374	373	89	19	5	14
20~24	3,498	1,807	1,691	55~59	2,963	1,557	1,406	90~94	33	9	24
20	613	322	291	55	742	379	363	90	11	5	6
21	688	358	330	56	627	334	293	91	11	2	9
22	702	348	354	57	545	289	256	92	5	-	5
23	727	388	339	58	506	264	242	93	4	1	3
24	768	391	377	59	543	291	252	94	2	1	1
25~29	3,144	1,690	1,454	60~64	1,984	1,111	873	95~99	8	1	7
25	655	342	313	60	454	250	204	95	4	1	3
26	680	361	319	61	453	248	205	96	3	-	3
27	607	335	272	62	392	212	180	97	-	-	-
28	582	330	252	63	357	202	155	98	1	-	1
29	620	322	298	64	328	199	129	99	-	-	-
30~34	2,368	1,256	1,112	65~69	1,116	559	557	100~	1	-	1
30	443	244	199	65	281	136	145				
31	546	296	250	66	233	125	108				
32	473	251	222	67	189	88	101				
33	466	252	214	68	236	124	112				
34	440	213	127	69	177	86	91				
									世帯数	12,281	

第2表 3263 毛呂山町

市町村別・年齢(各歳)別男女別人口

(合計)

年齢	総数	男	女	年齢	総数	男	女	年齢	総数	男	女
合計	37,871	18,677	19,194								
0~4	1,484	780	704	35~39	2,025	997	1,028	70~74	1,136	489	647
0	251	131	120	35	392	192	200	70	250	118	132
1	304	155	149	36	376	182	194	71	248	109	139
2	320	170	150	37	444	213	231	72	238	101	137
3	289	156	133	38	400	209	191	73	211	95	116
4	320	168	152	39	413	201	212	74	189	66	123
5~9	1,788	918	870	40~44	2,662	1,366	1,296	75~79	759	290	469
5	328	169	159	40	477	259	218	75	158	61	97
6	340	169	171	41	518	260	258	76	172	63	109
7	338	168	170	42	554	263	291	77	160	65	95
8	395	221	174	43	547	276	271	78	137	53	84
9	387	191	196	44	566	308	258	79	132	48	84
10~14	2,265	1,148	1,117	45~49	3,593	1,757	1,836	80~84	514	176	338
10	399	199	200	45	616	315	301	80	126	46	80
11	453	225	228	46	643	319	324	81	101	33	68
12	431	214	217	47	809	397	412	82	106	36	70
13	477	252	225	48	755	369	386	83	91	35	56
14	505	258	247	49	770	357	413	84	90	26	64
15~19	2,956	1,486	1,470	50~54	2,992	1,571	1,421	85~89	230	76	154
15	508	250	258	50	539	269	270	85	43	16	27
16	503	270	233	51	476	255	221	86	60	22	38
17	541	283	258	52	621	335	286	87	64	25	39
18	614	319	295	53	678	357	321	88	34	9	25
19	790	364	426	54	678	355	323	89	29	4	25
20~24	4,241	1,866	2,375	55~59	2,642	1,380	1,262	90~94	67	19	48
20	822	362	460	55	624	323	301	90	23	7	16
21	891	404	487	56	550	284	266	91	14	6	8
22	891	385	506	57	516	266	250	92	12	4	8
23	847	364	483	58	480	257	223	93	12	1	11
24	790	351	439	59	472	250	222	94	6	1	5
25~29	2,935	1,472	1,463	60~64	2,063	1,065	998	95~99	15	3	12
25	738	350	388	60	455	229	226	95	5	2	3
26	608	294	314	61	472	234	238	96	3	-	3
27	557	297	260	62	381	184	197	97	1	-	1
28	492	260	232	63	374	207	167	98	4	1	3
29	540	271	269	64	381	211	170	99	2	-	2
30~34	2,027	1,098	929	65~69	1,476	720	756	100~	1	-	1
30	350	191	159	65	324	158	166				
31	478	260	218	66	316	155	161				
32	435	234	201	67	316	162	154				
33	408	228	180	68	262	132	130				
34	356	185	171	69	258	113	145				
									世帯数	13,606	

第2表
3271 越生町

市町村別・年齢（各歳）別男女別人口

（合計）

年 齡	總 数	男	女	年 齡	總 数	男	女	年 齡	總 数	男	女
合 計	13,862	6,948	6,914								
0 ~ 4	616	313	303	35 ~ 39	888	460	428	70 ~ 74	649	264	385
0	108	59	49	35	159	77	82	70	158	75	83
1	92	43	49	36	188	109	79	71	118	47	71
2	138	61	77	37	170	86	74	72	137	57	80
3	139	78	61	38	175	87	88	73	124	44	80
4	139	72	67	39	196	91	105	74	112	41	71
5 ~ 9	729	363	366	40 ~ 44	1,016	556	460	75 ~ 79	441	189	252
5	151	63	88	40	175	87	88	75	104	47	57
6	151	78	73	41	182	97	85	76	94	37	57
7	136	73	63	42	204	108	96	77	94	41	53
8	137	77	60	43	221	134	87	78	73	30	43
9	154	72	82	44	234	130	104	79	76	34	42
10 ~ 14	876	433	443	45 ~ 49	1,329	716	613	80 ~ 84	270	88	182
10	167	85	82	45	224	107	117	80	54	19	35
11	174	91	83	46	269	144	125	81	66	22	44
12	184	89	95	47	290	168	122	82	54	21	33
13	184	89	95	48	279	144	135	83	54	15	39
14	167	79	88	49	267	153	114	84	42	11	31
15 ~ 19	951	493	458	50 ~ 54	909	463	446	85 ~ 89	140	46	94
15	198	102	96	50	157	86	71	85	43	17	26
16	154	86	68	51	122	50	72	86	37	13	24
17	209	106	103	52	199	111	88	87	23	7	16
18	176	95	81	53	219	112	107	88	24	7	17
19	214	104	110	54	212	104	108	89	13	2	11
20 ~ 24	1,022	523	499	55 ~ 59	837	429	408	90 ~ 94	46	17	29
20	206	116	90	55	178	82	96	90	16	9	7
21	199	100	99	56	159	87	72	91	10	3	7
22	242	121	121	57	179	94	85	92	9	1	8
23	186	86	100	58	155	86	69	93	8	2	6
24	189	100	89	59	166	80	86	94	3	2	1
25 ~ 29	868	467	401	60 ~ 64	729	354	375	95 ~ 99	5	-	5
25	177	99	78	60	137	68	69	95	2	-	2
26	178	88	90	61	155	81	74	96	2	-	2
27	192	96	96	62	145	75	70	97	1	-	1
28	139	83	56	63	141	67	74	98	-	-	-
29	182	101	81	64	151	63	88	99	-	-	-
30 ~ 34	805	412	393	65 ~ 69	735	362	373	100 ~	1	-	1
30	151	89	62	65	166	77	89				
31	168	91	77	66	148	74	74				
32	147	73	74	67	148	80	68				
33	179	77	102	68	136	59	77				
34	160	82	78	69	137	72	65				
								世 帯 数	4,249		

第2表
3301 名栗村

市町村別・年齢（各歳）別男女別人口

（合計）

年 齡	總 数	男	女	年 齡	總 数	男	女	年 齡	總 数	男	女
合 計	2,825	1,393	1,432								
0 ~ 4	130	64	66	35 ~ 39	186	106	80	70 ~ 74	183	81	102
0	21	9	12	35	45	29	16	70	40	19	21
1	23	15	8	36	41	24	17	71	41	17	24
2	21	8	13	37	40	23	17	72	34	11	23
3	34	15	19	38	26	11	15	73	33	23	10
4	31	17	14	39	34	19	15	74	35	11	24
5 ~ 9	144	76	68	40 ~ 44	196	106	90	75 ~ 79	151	50	101
5	36	21	15	40	30	17	13	75	19	5	14
6	23	15	8	41	44	21	23	76	38	15	23
7	27	13	14	42	33	18	15	77	34	6	28
8	26	13	13	43	41	20	21	78	30	15	15
9	32	14	18	44	48	30	18	79	30	9	21
10 ~ 14	151	82	69	45 ~ 49	230	135	95	80 ~ 84	92	33	59
10	33	18	15	45	41	23	18	80	20	8	12
11	35	18	17	46	45	31	14	81	15	6	9
12	22	11	11	47	55	27	28	82	20	7	13
13	29	17	12	48	39	23	16	83	24	8	16
14	32	18	14	49	50	31	19	84	13	4	9
15 ~ 19	142	76	66	50 ~ 54	152	76	76	85 ~ 89	56	15	41
15	30	14	16	50	27	17	10	85	14	4	10
16	24	11	13	51	23	9	14	86	9	3	6
17	26	16	10	52	31	15	16	87	12	3	9
18	33	17	16	53	26	14	12	88	11	2	9
19	29	18	11	54	45	21	24	89	10	3	7
20 ~ 24	118	69	49	55 ~ 59	156	77	79	90 ~ 94	30	7	23
20	18	7	11	55	30	17	13	90	7	3	4
21	25	14	11	56	32	14	18	91	8	1	7
22	32	22	10	57	26	17	9	92	4	2	2
23	26	14	12	58	26	13	13	93	7	-	7
24	17	12	5	59	42	16	26	94	4	1	3
25 ~ 29	119	61	58	60 ~ 64	211	97	114	95 ~ 99	8	-	8
25	15	6	9	60	36	16	20	95	6	-	6
26	25	17	8	61	45	23	22	96	-	-	-
27	24	14	10	62	40	16	24	97	-	-	-
28	22	8	14	63	42	22	20	98	1	-	1
29	33	16	17	64	48	20	28	99	1	-	1
30 ~ 34	153	76	77	65 ~ 69	216	106	110	100 ~	1	-	1
30	21	11	10	65	44	22	22				
31	27	15	12	66	34	13	21				
32	35	13	22	67	45	25	20				
33	34	15	19	68	46	20	26				
34	36	22	14	69	47	26	21				
								世 帯 数	932		

第2表 3417 滑川町

市町村別・年齢（各歳）別男女別人口

（合計）

年 齢	總 数	男	女	年 齢	總 数	男	女	年 齢	總 数	男	女
合 計	12,425	6,319	6,106								
0 ~ 4	619	326	293	35 ~ 39	807	421	386	70 ~ 74	494	209	285
0	141	66	75	35	151	85	66	70	114	52	62
1	102	59	43	36	147	72	75	71	110	45	65
2	108	51	57	37	170	88	82	72	77	37	40
3	140	78	62	38	188	88	100	73	97	43	54
4	128	72	56	39	151	88	63	74	96	32	64
5 ~ 9	632	348	284	40 ~ 44	946	506	440	75 ~ 79	287	105	182
5	121	71	50	40	178	96	82	75	67	25	42
6	135	71	64	41	194	105	89	76	54	16	38
7	120	63	57	42	194	110	84	77	50	22	28
8	136	91	45	43	197	97	100	78	56	21	35
9	120	52	68	44	183	98	85	79	60	21	39
10 ~ 14	785	411	374	45 ~ 49	1,184	622	562	80 ~ 84	239	93	146
10	143	81	62	45	230	117	113	80	61	26	35
11	165	86	79	46	218	114	104	81	56	18	38
12	172	90	82	47	244	128	116	82	38	14	24
13	157	81	76	48	247	127	120	83	48	17	31
14	148	73	75	49	245	136	109	84	36	18	18
15 ~ 19	870	421	449	50 ~ 54	842	446	396	85 ~ 89	101	33	68
15	176	89	87	50	153	83	70	85	21	7	14
16	184	79	105	51	153	82	71	86	22	9	13
17	171	90	81	52	176	92	84	87	21	7	14
18	173	79	94	53	182	95	87	88	21	7	14
19	166	84	82	54	178	94	84	89	16	3	13
20 ~ 24	964	506	458	55 ~ 59	752	382	370	90 ~ 94	37	10	27
20	177	89	88	55	156	82	74	90	16	2	14
21	208	117	91	56	165	80	85	91	5	2	3
22	192	109	83	57	156	83	73	92	5	1	4
23	187	91	96	58	135	72	63	93	7	5	2
24	200	100	100	59	140	65	75	94	4	-	4
25 ~ 29	940	488	452	60 ~ 64	610	315	295	95 ~ 99	10	3	7
25	193	99	94	60	139	80	59	95	2	-	2
26	203	109	94	61	129	73	56	96	4	1	3
27	185	89	96	62	109	53	56	97	3	1	2
28	168	88	80	63	117	51	66	98	-	-	-
29	191	103	88	64	116	58	58	99	1	1	-
30 ~ 34	753	409	344	65 ~ 69	553	265	288	100 ~	-	-	-
30	141	77	64	65	119	63	56				
31	182	96	86	66	112	61	51				
32	161	90	71	67	114	50	64				
33	125	66	59	68	108	49	59				
34	144	80	64	69	100	42	58				
									世 帯 数	3,793	

- 147 -

第2表 3425 嵐山町

市町村別・年齢（各歳）別男女別人口

（合計）

年 齢	總 数	男	女	年 齢	總 数	男	女	年 齢	總 数	男	女
合 計	19,532	9,679	9,853								
0 ~ 4	834	393	441	35 ~ 39	1,138	568	570	70 ~ 74	667	281	386
0	155	81	74	35	196	76	120	70	155	71	84
1	159	70	89	36	227	127	100	71	143	61	82
2	161	88	73	37	205	112	93	72	130	57	73
3	168	70	98	38	285	144	141	73	136	48	88
4	191	84	107	39	225	109	116	74	103	44	59
5 ~ 9	972	485	487	40 ~ 44	1,357	692	665	75 ~ 79	477	201	276
5	165	86	79	40	230	108	122	75	100	45	55
6	189	92	97	41	253	143	110	76	108	43	65
7	190	97	93	42	287	146	141	77	100	42	58
8	217	113	104	43	282	153	129	78	99	44	55
9	211	97	114	44	305	142	163	79	70	27	43
10 ~ 14	1,238	636	602	45 ~ 49	1,939	979	960	80 ~ 84	358	112	246
10	232	117	115	45	328	159	169	80	79	24	55
11	239	130	109	46	363	177	186	81	75	23	52
12	256	145	111	47	411	202	209	82	76	27	49
13	247	124	123	48	426	220	206	83	62	19	43
14	264	120	144	49	411	221	190	84	66	19	47
15 ~ 19	1,416	709	707	50 ~ 54	1,484	733	751	85 ~ 89	182	58	124
15	280	145	135	50	305	151	154	85	52	14	38
16	278	132	146	51	243	118	125	86	45	14	31
17	273	135	138	52	298	139	159	87	38	8	30
18	290	153	137	53	325	175	150	88	29	17	12
19	295	144	151	54	313	150	163	89	18	5	13
20 ~ 24	1,683	849	834	55 ~ 59	1,325	698	627	90 ~ 94	60	15	45
20	292	139	153	55	314	163	151	90	17	4	13
21	331	158	173	56	306	157	149	91	13	4	9
22	367	189	178	57	214	129	85	92	9	2	7
23	371	185	186	58	224	112	112	93	15	2	13
24	322	178	144	59	267	137	130	94	6	3	3
25 ~ 29	1,404	731	673	60 ~ 64	1,072	554	518	95 ~ 99	14	4	10
25	303	171	132	60	224	118	106	95	6	2	4
26	283	141	142	61	224	117	107	96	4	-	4
27	276	146	130	62	190	92	98	97	2	1	1
28	273	147	126	63	219	112	107	98	2	1	1
29	269	126	143	64	215	115	100	99	-	-	-
30 ~ 34	1,051	552	499	65 ~ 69	861	429	432	100 ~	-	-	-
30	159	93	66	65	192	98	94				
31	237	119	118	66	183	102	81				
32	228	119	109	67	179	85	94				
33	211	101	110	68	158	75	86				
34	216	120	96	69	149	72	77				
									世 帯 数	6,065	

- 148 -

第2表
3433 小川町

市町村別・年齢（各歳）別男女別人口

（合計）

年 齢	總 数	男	女	年 齢	總 数	男	女	年 齢	總 数	男	女
合 計	38,800	19,287	19,513								
0 ~ 4	1,655	874	781	35 ~ 39	2,616	1,288	1,328	70 ~ 74	1,625	658	967
0	294	139	155	35	487	238	249	70	395	183	212
1	316	176	140	36	495	234	261	71	345	144	201
2	336	185	151	37	501	242	259	72	339	129	210
3	331	180	151	38	588	306	282	73	292	107	185
4	378	194	184	39	545	268	277	74	254	95	159
5 ~ 9	2,351	1,221	1,130	40 ~ 44	3,323	1,697	1,626	75 ~ 79	999	419	580
5	413	202	211	40	611	290	321	75	223	81	142
6	447	220	227	41	677	356	321	76	241	113	128
7	450	231	219	42	618	310	308	77	202	82	120
8	509	275	234	43	708	356	352	78	148	62	86
9	532	293	239	44	709	385	324	79	185	81	104
10 ~ 14	2,944	1,496	1,448	45 ~ 49	3,764	2,010	1,754	80 ~ 84	713	252	461
10	558	297	261	45	747	409	338	80	160	56	104
11	586	286	300	46	742	394	348	81	147	57	90
12	597	295	302	47	829	429	400	82	152	55	97
13	568	295	273	48	720	381	339	83	134	47	87
14	635	323	312	49	726	397	329	84	120	37	83
15 ~ 19	2,782	1,403	1,379	50 ~ 54	2,488	1,330	1,158	85 ~ 89	304	105	199
15	592	289	303	50	506	293	213	85	62	22	40
16	565	282	283	51	426	231	195	86	73	30	43
17	562	290	272	52	509	273	236	87	71	25	46
18	525	267	258	53	530	279	251	88	52	14	38
19	538	275	263	54	517	254	263	89	46	14	32
20 ~ 24	2,581	1,296	1,285	55 ~ 59	2,278	1,157	1,121	90 ~ 94	107	27	80
20	519	254	265	55	524	257	267	90	31	5	26
21	535	286	249	56	475	240	235	91	33	10	23
22	548	286	262	57	427	234	193	92	14	3	11
23	511	253	258	58	406	197	209	93	15	4	11
24	468	217	251	59	446	229	217	94	14	5	9
25 ~ 29	2,100	1,065	1,035	60 ~ 64	2,118	1,035	1,083	95 ~ 99	24	5	19
25	452	236	216	60	429	223	206	95	9	1	8
26	431	215	216	61	429	200	229	96	6	2	4
27	395	204	191	62	428	208	220	97	4	-	4
28	382	196	186	63	407	209	198	98	3	1	2
29	440	214	226	64	425	195	230	99	2	1	1
30 ~ 34	2,045	1,011	1,034	65 ~ 69	1,982	938	1,044	100 ~	1	-	1
30	346	175	171	65	396	207	189				
31	435	220	215	66	387	195	192				
32	432	203	229	67	397	184	213				
33	414	212	202	68	397	173	224				
34	418	201	117	69	405	179	226				
								世 帯 数	11,938		

第2表
3441 都幾川村

市町村別・年齢（各歳）別男女別人口

（合計）

年 齢	總 数	男	女	年 齢	總 数	男	女	年 齢	總 数	男	女
合 計	8,786	4,424	4,362								
0 ~ 4	357	191	166	35 ~ 39	597	293	304	70 ~ 74	386	177	209
0	52	30	22	35	113	55	58	70	85	51	34
1	72	39	33	36	121	55	66	71	87	41	46
2	71	44	27	37	125	61	64	72	77	32	45
3	73	31	42	38	124	59	65	73	70	24	46
4	89	47	42	39	114	63	51	74	67	29	38
5 ~ 9	523	281	242	40 ~ 44	707	371	336	75 ~ 79	274	103	171
5	90	53	37	40	154	77	77	75	64	28	36
6	101	53	48	41	151	66	85	76	68	24	44
7	106	59	47	42	114	59	55	77	47	19	28
8	116	66	50	43	126	67	59	78	39	11	28
9	110	50	60	44	162	102	60	79	56	21	35
10 ~ 14	682	318	364	45 ~ 49	829	451	378	80 ~ 84	182	74	108
10	114	51	63	45	152	73	79	80	45	23	22
11	147	70	77	46	190	105	85	81	49	20	29
12	142	66	76	47	176	107	69	82	30	10	20
13	131	61	70	48	169	91	78	83	34	13	21
14	148	70	78	49	142	75	67	84	24	8	16
15 ~ 19	653	328	325	50 ~ 54	546	308	238	85 ~ 89	100	32	68
15	130	65	65	50	110	50	60	85	24	11	13
16	125	62	63	51	88	52	36	86	22	5	17
17	148	73	75	52	118	71	47	87	20	5	15
18	131	64	67	53	120	69	51	88	19	4	15
19	119	64	55	54	110	66	44	89	15	7	8
20 ~ 24	550	286	264	55 ~ 59	489	238	251	90 ~ 94	27	8	19
20	115	59	56	55	109	57	52	90	8	4	4
21	129	69	60	56	105	54	51	91	6	1	5
22	99	57	42	57	80	36	44	92	3	-	3
23	112	54	58	58	77	35	42	93	8	3	5
24	95	47	48	59	118	56	62	94	2	-	2
25 ~ 29	432	233	199	60 ~ 64	463	233	230	95 ~ 99	4	2	2
25	97	49	48	60	90	46	44	95	2	1	1
26	98	54	44	61	78	43	35	96	-	-	-
27	64	31	33	62	83	48	35	97	-	-	-
28	75	48	27	63	109	48	61	98	1	1	-
29	98	51	47	64	103	48	55	99	1	-	1
30 ~ 34	467	239	228	65 ~ 69	516	258	258	100 ~	2	-	2
30	64	31	33	65	106	56	50				
31	100	51	49	66	114	54	60				
32	99	48	51	67	85	36	49				
33	97	52	45	68	114	59	55				
34	107	57	50	69	97	53	44				
								世 帯 数	2,439		

第2表
3450 玉川村

市町村別・年齢（各歳）別男女別人口

（合計）

年 齡	總 數	男	女	年 齡	總 數	男	女	年 齡	總 數	男	女
合 計	5,833	2,980	2,853								
0 ~ 4	255	137	118	35 ~ 39	410	221	189	70 ~ 74	256	113	143
0	40	21	19	35	67	33	34	70	58	25	33
1	44	24	20	36	81	39	42	71	48	20	28
2	51	28	23	37	86	45	41	72	58	25	33
3	53	28	25	38	95	54	41	73	46	25	21
4	67	36	31	39	81	50	31	74	46	18	28
5 ~ 9	319	163	156	40 ~ 44	489	251	238	75 ~ 79	145	54	91
5	58	29	29	40	92	56	36	75	30	12	18
6	55	25	30	41	89	46	43	76	34	15	19
7	60	29	31	42	88	47	41	77	33	12	21
8	74	43	31	43	106	49	57	78	23	6	17
9	72	37	35	44	114	53	61	79	25	9	16
10 ~ 14	437	211	226	45 ~ 49	564	313	251	80 ~ 84	92	36	56
10	82	34	48	45	105	62	43	80	24	12	12
11	86	47	39	46	115	63	52	81	20	6	14
12	88	36	52	47	108	60	48	82	17	6	11
13	90	46	44	48	124	64	60	83	15	6	9
14	91	48	43	49	112	64	48	84	16	6	10
15 ~ 19	458	231	227	50 ~ 54	360	202	158	85 ~ 89	50	17	33
15	91	46	45	50	72	36	36	85	19	6	13
16	86	38	48	51	61	35	26	86	9	2	7
17	96	46	50	52	72	42	30	87	9	4	5
18	83	40	43	53	84	46	38	88	10	5	5
19	102	61	41	54	71	43	28	89	3	-	3
20 ~ 24	423	235	188	55 ~ 59	318	166	152	90 ~ 94	14	2	12
20	83	40	43	55	69	32	37	90	4	-	4
21	88	55	33	56	69	36	33	91	4	1	3
22	74	41	33	57	60	31	29	92	1	-	1
23	93	52	41	58	58	34	24	93	1	-	1
24	85	47	38	59	62	33	29	94	4	1	3
25 ~ 29	334	179	155	60 ~ 64	284	132	152	95 ~ 99	5	1	4
25	71	33	38	60	61	26	35	95	-	-	-
26	65	34	31	61	57	25	32	96	2	-	2
27	64	44	20	62	45	17	28	97	3	1	2
28	72	36	36	63	62	33	29	98	-	-	-
29	62	32	30	64	59	31	28	99	-	-	-
30 ~ 34	326	175	151	65 ~ 69	293	141	152	100 ~	1	-	1
30	57	34	23	65	51	25	26				
31	70	37	33	66	64	33	31				
32	52	28	24	67	55	23	32				
33	68	33	35	68	74	33	41				
34	79	43	36	69	49	27	22				
								世 帯 数	1,691		

151

第2表
3468 川島町

市町村別・年齢（各歳）別男女別人口

（合計）

年 齡	總 數	男	女	年 齡	總 數	男	女	年 齡	總 數	男	女
合 計	23,714	11,976	11,738								
0 ~ 4	906	477	429	35 ~ 39	1,437	711	726	70 ~ 74	910	378	532
0	143	69	74	35	260	140	120	70	207	89	118
1	172	89	83	36	277	133	144	71	192	88	104
2	213	126	87	37	311	158	153	72	171	68	103
3	173	89	84	38	288	140	148	73	179	66	113
4	205	104	101	39	301	140	161	74	161	67	94
5 ~ 9	1,376	739	637	40 ~ 44	2,013	1,017	996	75 ~ 79	617	248	369
5	231	111	120	40	353	175	178	75	139	47	92
6	242	135	107	41	406	209	197	76	151	66	85
7	249	146	103	42	387	198	189	77	114	54	60
8	307	164	143	43	417	213	204	78	102	36	66
9	347	183	164	44	450	222	228	79	111	45	66
10 ~ 14	1,773	915	858	45 ~ 49	2,580	1,384	1,196	80 ~ 84	406	146	260
10	307	153	154	45	463	244	219	80	83	28	55
11	338	179	159	46	529	277	252	81	88	27	61
12	368	201	167	47	533	293	240	82	85	30	55
13	385	192	193	48	528	293	235	83	80	29	51
14	375	190	185	49	527	277	250	84	70	32	38
15 ~ 19	1,915	977	938	50 ~ 54	1,668	917	751	85 ~ 89	231	75	156
15	387	194	193	50	364	202	162	85	67	21	46
16	364	191	173	51	265	159	106	86	50	20	30
17	389	200	189	52	352	177	175	87	40	16	24
18	373	190	183	53	385	217	168	88	43	12	31
19	402	202	200	54	302	162	140	89	31	6	25
20 ~ 24	1,934	1,002	932	55 ~ 59	1,255	658	597	90 ~ 94	52	17	35
20	352	190	162	55	263	124	139	90	12	5	7
21	397	205	192	56	262	141	121	91	20	6	14
22	431	217	214	57	246	120	126	92	10	3	7
23	397	211	186	58	231	126	105	93	7	1	6
24	357	179	178	59	253	147	106	94	3	2	1
25 ~ 29	1,299	685	614	60 ~ 64	1,154	585	569	95 ~ 99	5	-	5
25	329	163	166	60	245	124	121	95	3	-	3
26	251	131	120	61	265	136	129	96	1	-	1
27	247	138	109	62	211	109	102	97	-	-	-
28	227	112	115	63	219	102	117	98	-	-	-
29	245	141	104	64	214	114	100	99	1	-	1
30 ~ 34	1,122	547	575	65 ~ 69	1,061	498	563	100 ~	-	-	-
30	178	93	85	65	225	102	123				
31	228	108	120	66	232	115	117				
32	228	112	116	67	195	92	103				
33	237	112	125	68	198	98	100				
34	251	122	129	69	211	91	120				
								世 帯 数	6,508		

152

第2表
3476 吉見町

市町村別・年齢（各歳）別男女別人口

（合計）

年齢	総数	男	女	年齢	総数	男	女	年齢	総数	男	女
合計	22,180	11,140	11,040								
0 ~ 4	1,065	552	513	35 ~ 39	1,559	802	757	70 ~ 74	816	345	471
0	166	82	84	35	291	135	156	70	200	93	107
1	199	103	96	36	304	162	142	71	172	81	91
2	192	106	86	37	320	163	157	72	154	55	99
3	239	123	116	38	317	170	147	73	164	70	94
4	269	138	131	39	327	172	155	74	126	46	80
5 ~ 9	1,454	731	723	40 ~ 44	1,884	997	887	75 ~ 79	567	216	351
5	281	137	144	40	330	162	168	75	138	54	84
6	275	135	140	41	377	194	183	76	167	64	103
7	294	149	145	42	369	205	164	77	91	30	61
8	299	165	134	43	379	209	170	78	95	37	58
9	305	145	160	44	429	227	202	79	76	31	45
10 ~ 14	1,654	844	810	45 ~ 49	2,165	1,134	1,031	80 ~ 84	422	138	284
10	329	162	167	45	406	220	186	80	106	37	69
11	316	174	142	46	431	218	213	81	75	28	47
12	330	166	164	47	470	233	237	82	94	35	59
13	348	166	182	48	401	220	181	83	68	20	48
14	331	176	155	49	457	243	214	84	79	18	61
15 ~ 19	1,597	825	772	50 ~ 54	1,395	764	631	85 ~ 89	176	50	126
15	322	172	150	50	308	177	131	85	41	17	24
16	323	180	143	51	231	130	101	86	38	9	29
17	301	162	139	52	286	170	116	87	44	8	36
18	338	171	167	53	301	140	161	88	30	12	18
19	313	140	173	54	269	147	122	89	23	4	19
20 ~ 24	1,464	771	693	55 ~ 59	1,213	642	571	90 ~ 94	60	11	49
20	303	159	144	55	258	132	126	90	15	3	12
21	307	161	146	56	265	143	122	91	23	5	18
22	281	155	126	57	223	112	111	92	10	2	8
23	292	149	143	58	224	118	106	93	5	-	5
24	281	147	134	59	243	137	106	94	7	1	6
25 ~ 29	1,306	674	632	60 ~ 64	1,064	528	536	95 ~ 99	3	1	2
25	257	138	119	60	212	117	95	95	1	-	1
26	304	150	154	61	223	116	107	96	-	-	-
27	268	154	114	62	210	94	116	97	-	-	-
28	216	101	115	63	208	101	107	98	-	-	-
29	261	131	130	64	211	100	111	99	1	-	1
30 ~ 34	1,297	636	661	65 ~ 69	1,018	479	539	100 ~	1	-	1
30	208	95	113	65	212	97	115				
31	267	134	133	66	191	95	96				
32	261	131	130	67	210	95	115				
33	295	139	156	68	200	102	98				
34	266	137	129	69	205	90	115				
									世帯数	6,219	

- 153 -

第2表
3484 鳩山町

市町村別・年齢（各歳）別男女別人口

（合計）

年齢	総数	男	女	年齢	総数	男	女	年齢	総数	男	女
合計	17,891	8,934	8,957								
0 ~ 4	545	267	278	35 ~ 39	934	421	513	70 ~ 74	613	263	350
0	89	41	48	35	145	63	82	70	152	76	76
1	95	46	49	36	170	79	91	71	124	51	73
2	120	57	63	37	194	97	97	72	121	47	74
3	121	63	58	38	200	86	114	73	112	45	67
4	120	60	60	39	225	96	129	74	104	44	60
5 ~ 9	924	475	449	40 ~ 44	1,370	633	737	75 ~ 79	414	165	249
5	157	72	85	40	202	87	115	75	98	37	61
6	174	92	82	41	264	121	143	76	92	33	59
7	162	82	80	42	267	140	127	77	79	25	54
8	201	104	97	43	296	134	162	78	72	34	38
9	230	125	105	44	341	151	190	79	73	36	37
10 ~ 14	1,340	715	625	45 ~ 49	2,105	1,019	1,086	80 ~ 84	271	84	187
10	236	127	109	45	359	181	178	80	67	26	41
11	255	128	127	46	358	184	174	81	70	18	52
12	273	141	132	47	443	209	234	82	56	23	33
13	285	157	128	48	475	236	239	83	35	8	27
14	291	162	129	49	470	209	261	84	43	9	34
15 ~ 19	1,600	845	755	50 ~ 54	1,658	887	771	85 ~ 89	128	35	93
15	284	154	130	50	303	161	142	85	38	12	26
16	295	165	130	51	316	161	155	86	26	10	16
17	323	163	160	52	328	170	158	87	27	6	21
18	371	185	186	53	363	199	164	88	17	3	14
19	327	178	149	54	348	196	152	89	20	4	16
20 ~ 24	1,662	892	770	55 ~ 59	1,201	676	525	90 ~ 94	52	9	43
20	327	182	145	55	308	168	140	90	10	1	9
21	333	176	157	56	276	156	120	91	12	2	10
22	372	193	179	57	204	123	81	92	11	2	9
23	341	191	150	58	218	124	94	93	9	2	7
24	289	150	139	59	195	105	90	94	10	2	8
25 ~ 29	900	461	439	60 ~ 64	785	425	360	95 ~ 99	9	2	7
25	234	110	124	60	174	91	83	95	2	1	1
26	203	100	103	61	172	105	67	96	2	1	1
27	175	100	75	62	143	82	61	97	3	-	3
28	139	75	64	63	137	66	71	98	2	-	2
29	149	76	73	64	159	81	78	99	-	-	-
30 ~ 34	650	315	335	65 ~ 69	728	344	384	100 ~	2	1	1
30	111	50	61	65	134	66	68				
31	140	75	65	66	167	85	82				
32	130	67	63	67	148	71	77				
33	136	68	68	68	130	56	74				
34	133	55	78	69	149	66	83				
									世帯数	5,228	

- 154 -

第2表
3611 横瀬町

市町村別・年齢（各歳）別男女別人口

（合計）

年 齢	総 数	男	女	年 齢	総 数	男	女	年 齢	総 数	男	女
合 計	10,299	5,099	5,200								
0 ~ 4	551	286	265	35 ~ 39	621	316	305	70 ~ 74	451	185	266
0	85	47	38	35	119	64	55	70	97	40	57
1	113	59	54	36	116	55	61	71	98	44	54
2	103	52	51	37	128	65	63	72	95	36	59
3	126	70	56	38	113	54	59	73	79	31	48
4	124	58	66	39	145	78	67	74	82	34	48
5 ~ 9	607	322	285	40 ~ 44	723	368	355	75 ~ 79	300	116	184
5	121	68	53	40	138	69	69	75	70	35	35
6	110	55	55	41	149	76	73	76	68	22	46
7	123	63	60	42	139	78	61	77	57	17	40
8	121	65	56	43	149	74	75	78	58	22	36
9	132	71	61	44	148	71	77	79	47	20	27
10 ~ 14	704	340	364	45 ~ 49	854	467	387	80 ~ 84	170	49	121
10	137	69	68	45	168	90	78	80	41	15	26
11	128	61	67	46	180	97	83	81	30	10	20
12	150	69	81	47	168	98	70	82	31	8	23
13	167	72	95	48	172	84	88	83	44	10	34
14	122	69	53	49	166	98	68	84	24	6	18
15 ~ 19	697	357	340	50 ~ 54	560	269	291	85 ~ 89	98	26	72
15	137	79	58	50	87	50	37	85	31	8	23
16	153	75	78	51	80	39	41	86	22	5	17
17	138	72	66	52	115	52	63	87	17	7	10
18	147	73	74	53	136	68	68	88	17	5	12
19	122	58	64	54	142	60	82	89	11	1	10
20 ~ 24	605	297	308	55 ~ 59	668	348	320	90 ~ 94	27	11	16
20	119	57	62	55	147	81	66	90	7	3	4
21	99	56	43	56	130	70	60	91	6	2	4
22	137	62	75	57	134	69	65	92	9	5	4
23	133	65	68	58	124	60	64	93	3	1	2
24	117	57	60	59	133	68	65	94	2	-	2
25 ~ 29	693	345	348	60 ~ 64	603	307	296	95 ~ 99	11	1	10
25	142	69	73	60	115	66	49	95	5	-	5
26	130	65	65	61	129	61	68	96	4	1	3
27	135	64	71	62	108	52	56	97	1	-	1
28	122	64	58	63	112	55	57	98	-	-	-
29	164	83	81	64	139	73	66	99	1	-	1
30 ~ 34	723	397	326	65 ~ 69	633	292	341	100 ~	-	-	-
30	124	73	51	65	128	63	65				
31	158	82	76	66	117	53	64				
32	163	89	74	67	131	57	74				
33	138	75	63	68	115	56	59				
34	140	78	62	69	142	63	79				
								世 帯 数	3,157		

- 155 -

第2表
3620 皆野町

市町村別・年齢（各歳）別男女別人口

（合計）

年 齢	総 数	男	女	年 齢	総 数	男	女	年 齢	総 数	男	女
合 計	12,891	6,339	6,552								
0 ~ 4	536	277	259	35 ~ 39	728	382	346	70 ~ 74	765	316	449
0	98	47	51	35	141	75	66	70	159	68	91
1	108	63	45	36	134	63	71	71	166	66	100
2	116	56	60	37	148	84	64	72	159	67	92
3	100	54	46	38	146	83	63	73	149	66	83
4	114	57	57	39	159	77	82	74	132	49	83
5 ~ 9	659	353	306	40 ~ 44	905	452	453	75 ~ 79	528	211	317
5	111	62	49	40	160	81	79	75	141	55	86
6	127	64	63	41	171	84	87	76	108	47	61
7	138	71	67	42	159	91	68	77	103	41	62
8	142	76	66	43	219	112	107	78	85	31	54
9	141	80	61	44	196	84	112	79	91	37	54
10 ~ 14	803	366	437	45 ~ 49	1,103	597	506	80 ~ 84	307	127	180
10	154	77	77	45	202	103	99	80	68	29	39
11	143	63	80	46	206	101	105	81	72	24	48
12	172	73	99	47	229	142	87	82	66	27	39
13	168	71	97	48	226	126	100	83	49	24	25
14	166	82	84	49	240	125	115	84	52	23	29
15 ~ 19	862	452	410	50 ~ 54	767	384	383	85 ~ 89	144	46	98
15	164	85	79	50	140	59	81	85	51	13	38
16	195	107	88	51	125	66	59	86	31	15	16
17	169	89	80	52	177	94	83	87	26	9	17
18	161	86	75	53	159	86	73	88	17	3	14
19	173	85	88	54	166	79	87	89	19	6	13
20 ~ 24	916	490	426	55 ~ 59	776	385	391	90 ~ 94	43	8	35
20	173	92	81	55	154	71	83	90	15	4	11
21	189	106	83	56	173	102	71	91	11	2	9
22	197	96	101	57	165	82	83	92	10	1	9
23	169	89	80	58	139	68	71	93	3	-	3
24	188	107	81	59	145	62	83	94	4	1	3
25 ~ 29	718	343	375	60 ~ 64	816	400	416	95 ~ 99	11	2	9
25	154	74	80	60	150	86	64	95	5	1	4
26	143	67	76	61	181	83	98	96	1	-	1
27	140	57	83	62	174	82	92	97	2	1	1
28	132	59	73	63	151	71	80	98	2	-	2
29	149	86	63	64	160	78	82	99	1	-	1
30 ~ 34	654	337	317	65 ~ 69	850	411	439	100 ~	-	-	-
30	90	42	48	65	155	74	81				
31	153	76	77	66	162	66	96				
32	140	81	59	67	190	94	96				
33	148	78	70	68	174	90	84				
34	123	60	63	69	169	87	82				
								世 帯 数	3,848		

- 156 -

第2表
3638 長瀬町

市町村別・年齢（各歳）別男女別人口

(合計)

年 齢	総 数	男	女	年 齢	総 数	男	女	年 齢	総 数	男	女
合 計	9,011	4,396	4,615								
0 ~ 4	396	215	181	35 ~ 39	536	272	264	70 ~ 74	471	201	270
0	75	36	39	35	108	49	59	70	120	52	68
1	74	47	27	36	91	39	52	71	98	50	48
2	83	43	40	37	123	67	56	72	85	37	48
3	89	49	40	38	120	61	59	73	85	30	55
4	75	40	35	39	94	56	38	74	83	32	51
5 ~ 9	503	250	253	40 ~ 44	591	308	283	75 ~ 79	326	107	219
5	104	56	48	40	113	62	51	75	82	25	57
6	103	58	45	41	123	61	62	76	81	30	51
7	105	45	60	42	111	62	49	77	63	15	48
8	92	44	48	43	106	51	55	78	42	15	27
9	99	47	52	44	138	72	66	79	58	22	36
10 ~ 14	540	286	254	45 ~ 49	756	361	395	80 ~ 84	214	78	136
10	110	58	52	45	134	65	69	80	50	22	28
11	121	63	58	46	132	62	70	81	45	15	30
12	108	52	56	47	137	71	66	82	37	14	23
13	100	53	47	48	178	90	88	83	43	13	30
14	101	60	41	49	175	73	102	84	39	14	25
15 ~ 19	596	289	307	50 ~ 54	627	331	296	85 ~ 89	77	22	55
15	117	58	59	50	109	66	43	85	22	9	13
16	99	59	40	51	82	38	44	86	13	4	9
17	137	69	68	52	163	82	81	87	14	1	13
18	120	48	72	53	138	75	63	88	6	1	5
19	123	55	68	54	135	70	65	89	22	7	15
20 ~ 24	587	312	275	55 ~ 59	612	298	314	90 ~ 94	40	9	31
20	115	71	44	55	126	59	67	90	9	1	8
21	127	65	62	56	144	68	76	91	12	2	10
22	106	49	57	57	116	63	53	92	7	3	4
23	127	70	57	58	91	42	49	93	9	2	7
24	112	57	55	59	135	66	69	94	3	1	2
25 ~ 29	499	254	245	60 ~ 64	592	306	286	95 ~ 99	6	3	3
25	90	48	42	60	103	57	46	95	3	1	2
26	114	64	50	61	133	66	67	96	1	1	-
27	100	55	45	62	98	52	46	97	2	1	1
28	84	42	42	63	123	63	60	98	-	-	-
29	111	45	66	64	135	68	67	99	-	-	-
30 ~ 34	497	248	249	65 ~ 69	543	246	297	100 ~	2	-	2
30	78	46	32	65	84	32	52				
31	100	50	50	66	135	61	74				
32	117	55	62	67	116	59	57				
33	81	37	44	68	117	56	61				
34	121	60	61	69	91	38	53				
								世 帯 数	2,620		

第2表
3646 吉田町

市町村別・年齢（各歳）別男女別人口

(合計)

年 齢	総 数	男	女	年 齢	総 数	男	女	年 齢	総 数	男	女
合 計	6,404	3,192	3,212								
0 ~ 4	273	153	120	35 ~ 39	380	206	174	70 ~ 74	422	191	231
0	54	31	23	35	76	40	36	70	101	47	54
1	43	26	17	36	59	28	31	71	78	33	45
2	58	32	26	37	70	43	27	72	88	38	50
3	49	27	22	38	86	46	40	73	73	35	38
4	69	37	32	39	89	49	40	74	82	38	44
5 ~ 9	349	185	164	40 ~ 44	478	244	234	75 ~ 79	309	121	188
5	74	44	30	40	88	53	35	75	63	23	40
6	69	36	33	41	90	54	36	76	78	34	44
7	64	37	27	42	105	55	50	77	60	21	39
8	73	31	42	43	108	40	68	78	49	21	28
9	69	37	32	44	87	42	45	79	59	22	37
10 ~ 14	438	222	216	45 ~ 49	491	270	221	80 ~ 84	176	67	109
10	72	35	37	45	102	50	52	80	40	21	19
11	96	51	45	46	107	57	50	81	35	10	25
12	92	43	49	47	101	60	41	82	43	17	26
13	99	53	46	48	96	54	42	83	35	11	24
14	79	40	39	49	85	49	36	84	23	8	15
15 ~ 19	386	202	184	50 ~ 54	313	149	164	85 ~ 89	92	34	58
15	89	51	38	50	61	28	33	85	18	6	12
16	79	42	37	51	56	27	29	86	26	12	14
17	82	40	42	52	68	33	35	87	17	3	14
18	64	32	32	53	72	35	37	88	17	5	12
19	72	37	35	54	56	26	30	89	14	8	6
20 ~ 24	392	202	190	55 ~ 59	362	185	177	90 ~ 94	35	12	23
20	69	36	33	55	63	31	32	90	6	-	6
21	74	40	34	56	70	40	30	91	7	4	3
22	79	41	38	57	76	36	40	92	9	4	5
23	92	40	52	58	65	38	27	93	6	1	5
24	78	45	33	59	88	40	48	94	7	3	4
25 ~ 29	319	157	162	60 ~ 64	388	206	182	95 ~ 99	15	5	10
25	64	36	28	60	68	40	28	95	4	-	4
26	59	25	34	61	92	46	46	96	5	1	4
27	68	33	35	62	73	36	37	97	5	3	2
28	62	36	26	63	80	42	38	98	1	1	-
29	66	27	39	64	75	42	33	99	-	-	-
30 ~ 34	303	154	149	65 ~ 69	480	225	255	100 ~	3	2	1
30	55	31	24	65	97	38	59				
31	74	38	36	66	82	35	47				
32	48	24	24	67	91	44	47				
33	66	35	31	68	116	65	51				
34	60	26	34	69	94	43	51				
								世 帯 数	1,856		

第2表 3654 小鹿野町

市町村別・年齢（各歳）別男女別人口

（合計）

年 齡	總 數	男	女	年 齡	總 數	男	女	年 齡	總 數	男	女
合 計	12,695	6,335	6,360								
0 ~ 4	527	284	243	35 ~ 39	688	360	328	70 ~ 74	737	325	412
0	90	52	38	35	128	66	62	70	180	87	93
1	104	59	45	36	129	71	58	71	175	84	91
2	108	62	46	37	140	76	64	72	152	62	90
3	123	56	67	38	143	72	71	73	121	51	70
4	102	55	47	39	148	75	73	74	109	41	68
5 ~ 9	738	364	374	40 ~ 44	979	486	493	75 ~ 79	492	174	318
5	128	66	62	40	178	90	88	75	108	33	75
6	146	75	71	41	179	94	85	76	115	43	72
7	154	71	83	42	210	103	107	77	94	37	57
8	157	79	78	43	181	89	92	78	88	29	59
9	153	73	80	44	231	110	121	79	87	32	55
10 ~ 14	859	439	420	45 ~ 49	1,051	567	484	80 ~ 84	287	106	181
10	158	89	69	45	215	117	98	80	60	29	31
11	168	88	80	46	214	104	110	81	57	22	35
12	195	107	88	47	216	120	96	82	60	15	45
13	157	76	81	48	207	118	89	83	58	19	39
14	181	79	102	49	199	108	91	84	52	21	31
15 ~ 19	903	495	408	50 ~ 54	702	384	318	85 ~ 89	179	58	121
15	190	115	75	50	108	58	50	85	48	11	37
16	194	101	93	51	108	61	47	86	48	17	31
17	180	102	78	52	152	78	74	87	35	11	24
18	200	110	90	53	172	98	74	88	30	12	18
19	139	67	72	54	162	89	73	89	18	7	11
20 ~ 24	740	401	339	55 ~ 59	822	396	426	90 ~ 94	56	17	39
20	157	77	80	55	165	78	87	90	12	4	8
21	142	77	65	56	170	83	87	91	17	5	12
22	159	95	64	57	148	66	82	92	12	4	8
23	128	67	61	58	171	91	80	93	10	3	7
24	154	85	69	59	168	78	90	94	5	1	4
25 ~ 29	674	376	298	60 ~ 64	777	401	376	95 ~ 99	13	3	10
25	143	85	58	60	150	82	68	95	5	2	3
26	120	72	48	61	149	76	73	96	4	-	4
27	125	61	64	62	148	77	71	97	1	-	1
28	133	77	56	63	153	80	73	98	2	1	1
29	153	81	72	64	177	86	91	99	1	-	1
30 ~ 34	618	319	299	65 ~ 69	851	380	471	100 ~	2	-	2
30	84	39	45	65	154	67	87				
31	136	71	65	66	183	85	98				
32	130	65	65	67	176	88	88				
33	128	66	62	68	175	74	101				
34	140	78	62	69	163	66	97				
								世 帯 数	3,743		

159

第2表 3662 西神村

市町村別・年齢（各歳）別男女別人口

（合計）

年 齡	總 數	男	女	年 齡	總 數	男	女	年 齡	總 數	男	女
合 計	3,218	1,601	1,617								
0 ~ 4	152	80	72	35 ~ 39	216	122	94	70 ~ 74	219	93	126
0	20	10	10	35	42	22	20	70	55	25	30
1	31	14	17	36	44	24	20	71	50	18	32
2	32	16	16	37	41	25	16	72	46	23	23
3	35	20	15	38	53	31	22	73	36	12	24
4	34	20	14	39	36	20	16	74	32	15	17
5 ~ 9	184	86	98	40 ~ 44	238	125	113	75 ~ 79	131	50	81
5	36	14	22	40	52	23	29	75	24	12	12
6	33	16	17	41	44	20	24	76	28	10	18
7	33	17	16	42	45	24	21	77	27	11	16
8	43	24	19	43	49	30	19	78	27	7	20
9	39	15	24	44	48	28	20	79	25	10	15
10 ~ 14	227	112	115	45 ~ 49	229	118	111	80 ~ 84	85	27	58
10	53	27	26	45	39	20	19	80	13	3	10
11	39	19	20	46	54	31	23	81	26	9	17
12	50	23	27	47	44	19	25	82	14	3	11
13	42	24	18	48	47	26	21	83	16	6	10
14	43	19	24	49	45	22	23	84	16	6	10
15 ~ 19	199	120	79	50 ~ 54	153	82	71	85 ~ 89	53	21	32
15	37	25	12	50	31	18	13	85	14	5	9
16	49	35	14	51	24	13	11	86	11	3	8
17	34	22	12	52	35	21	14	87	13	3	10
18	45	19	26	53	37	17	20	88	12	8	4
19	34	19	15	54	26	13	13	89	3	2	1
20 ~ 24	142	81	61	55 ~ 59	173	89	84	90 ~ 94	13	4	9
20	22	17	5	55	32	19	13	90	5	2	3
21	33	17	16	56	44	26	18	91	3	1	2
22	29	14	15	57	27	15	12	92	1	-	1
23	26	17	9	58	30	11	19	93	1	-	1
24	32	16	16	59	40	18	22	94	3	1	2
25 ~ 29	153	73	80	60 ~ 64	239	115	124	95 ~ 99	5	2	3
25	30	15	15	60	34	17	17	95	2	-	2
26	29	12	17	61	36	19	17	96	1	1	-
27	34	18	16	62	54	22	32	97	1	1	-
28	32	14	18	63	51	26	25	98	-	-	-
29	28	14	14	64	64	31	33	99	1	-	1
30 ~ 34	158	84	74	65 ~ 69	249	117	132	100 ~	-	-	-
30	40	22	18	65	46	30	16				
31	26	16	10	66	41	19	22				
32	28	13	15	67	50	25	25				
33	28	15	13	68	54	20	34				
34	36	18	18	69	58	23	35				
								世 帯 数	918		

160

第2表
3671 大滝村

市町村別・年齢（各歳）別男女別人口

（合計）

年 齢	総 数	男	女	年 齢	総 数	男	女	年 齢	総 数	男	女
合 計	1,733	853	880								
0 ~ 4	46	22	24	35 ~ 39	71	40	31	70 ~ 74	163	72	91
0	9	7	2	35	17	8	9	70	47	18	29
1	9	3	6	36	13	9	4	71	30	14	16
2	5	1	4	37	15	8	7	72	27	14	13
3	12	7	5	38	15	9	6	73	27	17	10
4	11	4	7	39	11	6	5	74	32	9	23
5 ~ 9	74	37	37	40 ~ 44	95	52	43	75 ~ 79	104	40	64
5	11	4	7	40	27	17	10	75	29	8	21
6	15	8	7	41	14	7	7	76	27	9	18
7	15	8	7	42	19	7	12	77	18	9	9
8	18	9	9	43	20	10	10	78	11	6	5
9	15	8	7	44	15	11	4	79	19	8	11
10 ~ 14	93	44	49	45 ~ 49	113	70	43	80 ~ 84	74	32	42
10	16	9	7	45	10	7	3	80	19	7	12
11	17	9	8	46	21	14	7	81	18	12	6
12	19	9	10	47	31	20	11	82	14	5	9
13	24	8	16	48	19	12	7	83	12	2	10
14	17	9	8	49	32	17	15	84	11	6	5
15 ~ 19	83	46	37	50 ~ 54	84	38	46	85 ~ 89	29	9	20
15	23	12	11	50	10	4	6	85	5	1	4
16	13	7	6	51	15	8	7	86	10	2	8
17	16	9	7	52	24	9	15	87	5	2	3
18	17	8	9	53	15	8	7	88	5	3	2
19	14	10	4	54	20	9	11	89	4	1	3
20 ~ 24	69	40	29	55 ~ 59	117	61	56	90 ~ 94	16	6	10
20	13	6	7	55	33	16	17	90	3	-	3
21	20	13	7	56	21	13	8	91	4	3	1
22	11	6	5	57	17	9	8	92	3	1	2
23	15	9	6	58	23	14	9	93	-	-	-
24	10	6	4	59	23	9	14	94	6	2	4
25 ~ 29	76	44	32	60 ~ 64	180	82	98	95 ~ 99	2	1	1
25	18	13	5	60	35	16	19	95	-	-	-
26	18	10	8	61	24	14	10	96	1	-	1
27	10	5	5	62	50	20	30	97	-	-	-
28	13	7	6	63	34	13	21	98	-	-	-
29	17	9	8	64	37	19	18	99	1	1	-
30 ~ 34	66	37	29	65 ~ 69	178	80	98	100 ~	-	-	-
30	10	6	4	65	28	13	15				
31	14	8	6	66	37	15	22				
32	20	11	9	67	40	18	22				
33	9	3	6	68	40	17	23				
34	13	9	4	69	33	17	16				
								世 帯 数	635		

第2表
3689 荒川村

市町村別・年齢（各歳）別男女別人口

（合計）

年 齢	総 数	男	女	年 齢	総 数	男	女	年 齢	総 数	男	女
合 計	6,569	3,256	3,313								
0 ~ 4	265	134	131	35 ~ 39	408	216	192	70 ~ 74	374	165	209
0	48	26	22	35	79	42	37	70	91	45	46
1	43	19	24	36	89	51	38	71	68	27	41
2	55	23	32	37	74	33	41	72	81	39	42
3	61	34	27	38	87	52	35	73	71	30	41
4	58	32	26	39	79	38	41	74	63	24	39
5 ~ 9	324	155	169	40 ~ 44	467	243	224	75 ~ 79	264	102	162
5	71	30	41	40	83	46	37	75	71	31	40
6	67	34	33	41	95	47	48	76	53	19	34
7	51	24	27	42	85	46	39	77	52	18	34
8	66	36	30	43	95	54	41	78	50	21	29
9	69	31	38	44	109	50	59	79	38	13	25
10 ~ 14	397	227	170	45 ~ 49	554	291	263	80 ~ 84	147	58	89
10	79	39	40	45	93	51	42	80	37	19	18
11	66	35	31	46	114	58	56	81	36	8	28
12	78	47	31	47	105	47	58	82	31	13	18
13	87	55	32	48	119	60	59	83	24	13	11
14	87	51	36	49	123	75	48	84	19	5	14
15 ~ 19	452	222	230	50 ~ 54	396	204	192	85 ~ 89	85	27	58
15	76	33	43	50	78	39	39	85	24	6	18
16	94	52	42	51	59	36	23	86	26	9	17
17	118	58	60	52	90	42	48	87	15	7	8
18	93	40	53	53	98	51	47	88	8	1	7
19	71	39	32	54	71	36	35	89	12	4	8
20 ~ 24	403	205	198	55 ~ 59	418	208	210	90 ~ 94	34	11	23
20	83	41	42	55	84	37	47	90	11	3	8
21	91	43	48	56	68	37	31	91	7	2	5
22	80	45	35	57	84	38	46	92	9	2	7
23	81	41	40	58	79	40	39	93	2	1	1
24	68	35	33	59	103	56	47	94	5	3	2
25 ~ 29	347	191	156	60 ~ 64	469	226	243	95 ~ 99	4	1	3
25	72	42	30	60	97	49	48	95	1	-	1
26	73	38	35	61	98	46	52	96	1	1	-
27	69	38	31	62	97	47	50	97	1	-	1
28	74	43	31	63	72	35	37	98	-	-	-
29	59	30	29	64	105	49	56	99	1	-	1
30 ~ 34	306	162	144	65 ~ 69	455	208	247	100 ~	-	-	-
30	43	24	19	65	98	53	45				
31	64	34	30	66	90	39	51				
32	60	36	24	67	100	48	52				
33	66	30	36	68	77	36	41				
34	73	38	35	69	90	32	58				
								世 帯 数	1,958		

第2表
3697 東秩父村

市町村別・年齢(各歳)別男女別人口

(合計)

年 齡	總 數	男	女	年 齡	總 數	男	女	年 齡	總 數	男	女
合 計	4,367	2,178	2,189								
0 ~ 4	184	87	97	35 ~ 39	252	127	125	70 ~ 74	292	126	166
0	37	21	16	35	38	17	21	70	72	31	41
1	35	14	21	36	57	29	28	71	64	27	37
2	41	21	20	37	45	24	21	72	56	22	34
3	30	13	17	38	59	28	31	73	47	21	26
4	41	18	23	39	53	29	24	74	53	25	28
5 ~ 9	206	85	121	40 ~ 44	303	173	130	75 ~ 79	209	95	114
5	39	13	26	40	53	31	22	75	51	25	26
6	42	15	27	41	45	27	18	76	46	22	24
7	46	21	25	42	70	39	31	77	43	20	23
8	40	15	25	43	54	37	17	78	35	14	21
9	39	21	18	44	81	39	42	79	34	14	20
10 ~ 14	284	153	131	45 ~ 49	374	207	167	80 ~ 84	122	38	84
10	54	35	19	45	78	43	35	80	28	4	24
11	56	30	26	46	82	48	34	81	19	4	15
12	48	25	23	47	70	35	35	82	22	7	15
13	56	24	32	48	68	42	26	83	27	12	15
14	70	39	31	49	76	39	37	84	26	11	15
15 ~ 19	271	133	138	50 ~ 54	246	127	119	85 ~ 89	68	24	44
15	45	18	27	50	49	23	26	85	13	5	8
16	51	26	25	51	34	21	13	86	20	5	15
17	64	40	24	52	57	31	26	87	18	6	12
18	52	22	30	53	47	27	20	88	13	6	7
19	59	27	32	54	59	25	34	89	4	2	2
20 ~ 24	285	154	131	55 ~ 59	266	148	118	90 ~ 94	13	4	9
20	65	34	31	55	61	41	20	90	4	1	3
21	61	34	27	56	57	25	32	91	2	1	1
22	53	25	28	57	43	21	22	92	1	-	1
23	56	34	22	58	46	30	16	93	4	2	2
24	50	27	23	59	59	31	28	94	2	-	2
25 ~ 29	250	140	110	60 ~ 64	245	126	119	95 ~ 99	6	1	5
25	60	32	28	60	41	23	18	95	4	1	3
26	54	29	25	61	52	29	23	96	-	-	-
27	54	35	19	62	54	24	30	97	1	-	1
28	41	23	18	63	42	22	20	98	1	-	1
29	41	21	20	64	56	28	28	99	-	-	-
30 ~ 34	186	89	97	65 ~ 69	305	141	164	100 ~	-	-	-
30	19	9	10	65	62	23	39				
31	42	18	24	66	65	27	38				
32	37	18	19	67	59	35	24				
33	49	27	22	68	59	31	28				
34	39	17	22	69	60	25	35				
								世 帯 数	1,133		

第2表
3816 美里町

市町村別・年齢(各歳)別男女別人口

(合計)

年 齡	總 數	男	女	年 齡	總 數	男	女	年 齡	總 數	男	女
合 計	12,330	6,094	6,236								
0 ~ 4	517	269	248	35 ~ 39	792	422	370	70 ~ 74	635	252	383
0	78	43	35	35	143	69	74	70	153	83	70
1	112	57	55	36	153	86	67	71	150	64	86
2	117	60	57	37	170	99	71	72	114	34	80
3	99	54	45	38	160	81	79	73	114	40	74
4	111	55	56	39	166	87	79	74	104	31	73
5 ~ 9	683	356	327	40 ~ 44	883	440	443	75 ~ 79	419	179	240
5	122	64	58	40	162	83	79	75	98	43	55
6	131	67	64	41	183	96	87	76	103	49	54
7	137	66	71	42	182	89	93	77	76	31	45
8	143	81	62	43	161	80	81	78	77	39	38
9	150	78	72	44	195	92	103	79	65	17	48
10 ~ 14	794	387	407	45 ~ 49	1,139	599	540	80 ~ 84	315	103	212
10	139	67	72	45	222	111	111	80	77	25	52
11	152	77	75	46	246	131	115	81	63	12	51
12	147	79	68	47	228	131	97	82	65	21	44
13	184	91	93	48	197	99	98	83	43	16	27
14	172	73	99	49	246	127	119	84	67	29	38
15 ~ 19	880	443	437	50 ~ 54	724	396	328	85 ~ 89	164	42	122
15	169	83	86	50	164	96	68	85	35	12	23
16	160	82	78	51	95	50	45	86	26	3	23
17	176	96	80	52	161	98	63	87	48	13	35
18	185	95	90	53	163	82	81	88	31	9	22
19	190	87	103	54	141	70	71	89	24	5	19
20 ~ 24	850	431	419	55 ~ 59	750	384	366	90 ~ 94	57	11	46
20	189	90	99	55	164	81	83	90	14	4	10
21	159	82	77	56	156	88	68	91	14	1	13
22	171	84	87	57	128	61	67	92	14	4	10
23	181	87	94	58	151	77	74	93	13	2	11
24	150	88	62	59	151	77	74	94	2	-	2
25 ~ 29	664	359	305	60 ~ 64	696	336	360	95 ~ 99	7	-	7
25	136	84	52	60	126	54	72	95	4	-	4
26	146	71	75	61	157	84	73	96	-	-	-
27	123	65	58	62	127	70	57	97	1	-	1
28	127	69	58	63	141	67	74	98	1	-	1
29	132	70	62	64	145	61	84	99	1	-	1
30 ~ 34	655	344	311	65 ~ 69	704	340	364	100 ~	2	1	1
30	93	50	43	65	117	59	58				
31	154	82	72	66	134	70	64				
32	146	74	72	67	150	82	68				
33	121	61	60	68	150	61	89				
34	141	77	64	69	153	68	85				
								世 帯 数	3,359		

第2表
3824 児玉町

市町村別・年齢（各歳）別男女別人口

（合計）

年齢	総数	男	女	年齢	総数	男	女	年齢	総数	男	女
合計	21,562	10,731	10,831								
0 ~ 4	1,085	568	517	35 ~ 39	1,374	683	691	70 ~ 74	1,038	440	598
0	224	124	100	35	281	154	127	70	229	113	116
1	199	99	100	36	236	108	128	71	230	106	124
2	206	102	104	37	265	127	138	72	218	88	130
3	222	130	92	38	308	150	158	73	202	85	117
4	234	113	121	39	284	144	140	74	159	48	111
5 ~ 9	1,226	673	553	40 ~ 44	1,604	842	762	75 ~ 79	677	262	415
5	227	116	111	40	316	164	152	75	147	49	98
6	220	119	101	41	324	182	142	76	195	67	128
7	241	123	118	42	314	176	138	77	117	57	60
8	262	153	109	43	303	141	162	78	110	51	59
9	276	162	114	44	347	179	168	79	108	38	70
10 ~ 14	1,475	734	741	45 ~ 49	1,973	1,051	922	80 ~ 84	456	152	304
10	273	149	124	45	325	176	149	80	109	38	71
11	289	131	158	46	389	189	200	81	114	38	76
12	286	153	133	47	449	240	209	82	90	30	60
13	318	145	173	48	420	231	189	83	70	25	45
14	309	156	153	49	390	215	175	84	73	21	52
15 ~ 19	1,460	733	727	50 ~ 54	1,193	649	544	85 ~ 89	190	69	121
15	313	146	167	50	242	143	99	85	59	17	42
16	272	126	146	51	209	111	98	86	42	12	30
17	284	151	133	52	244	129	115	87	30	12	18
18	295	156	139	53	267	139	128	88	34	19	15
19	296	154	142	54	231	127	104	89	25	9	16
20 ~ 24	1,558	782	776	55 ~ 59	1,172	595	577	90 ~ 94	44	10	34
20	303	147	156	55	239	119	120	90	8	1	7
21	311	164	147	56	250	114	136	91	7	1	6
22	317	161	156	57	242	122	120	92	15	4	11
23	303	151	152	58	224	117	107	93	10	3	7
24	324	159	165	59	217	123	94	94	4	1	3
25 ~ 29	1,396	720	676	60 ~ 64	1,204	564	640	95 ~ 99	7	1	6
25	265	138	127	60	245	126	119	95	2	-	2
26	255	125	130	61	249	126	123	96	2	1	1
27	289	150	139	62	214	90	124	97	2	-	2
28	275	133	142	63	228	99	129	98	1	-	1
29	312	174	138	64	268	123	145	99	-	-	-
30 ~ 34	1,243	634	609	65 ~ 69	1,187	569	618	100 ~	-	-	-
30	177	96	81	65	240	115	125				
31	274	134	140	66	232	115	117				
32	248	126	122	67	238	105	133				
33	263	137	126	68	264	133	131				
34	281	141	140	69	213	101	112				
									世帯数	6,522	

第2表
3832 神川町

市町村別・年齢（各歳）別男女別人口

（合計）

年齢	総数	男	女	年齢	総数	男	女	年齢	総数	男	女
合計	13,752	6,974	6,778								
0 ~ 4	753	403	350	35 ~ 39	862	449	413	70 ~ 74	572	249	323
0	126	72	54	35	171	79	92	70	134	63	71
1	151	82	69	36	168	101	67	71	130	57	73
2	152	75	77	37	167	80	87	72	115	56	59
3	157	77	80	38	183	99	84	73	106	41	65
4	167	97	70	39	173	90	83	74	87	32	55
5 ~ 9	752	379	373	40 ~ 44	1,060	577	483	75 ~ 79	422	152	270
5	158	76	82	40	180	94	86	75	104	42	62
6	151	75	76	41	218	119	99	76	98	32	66
7	149	71	78	42	206	107	99	77	74	25	49
8	156	86	70	43	223	126	97	78	75	28	47
9	138	71	67	44	233	131	102	79	71	25	46
10 ~ 14	874	455	419	45 ~ 49	1,155	602	553	80 ~ 84	275	105	170
10	163	90	73	45	220	124	96	80	63	25	38
11	177	93	84	46	237	114	123	81	67	24	43
12	172	87	85	47	243	132	111	82	52	23	29
13	187	99	88	48	218	128	90	83	47	17	30
14	175	86	89	49	237	104	133	84	46	16	30
15 ~ 19	921	479	442	50 ~ 54	817	446	371	85 ~ 89	137	41	96
15	158	74	84	50	167	95	72	85	42	15	27
16	188	100	88	51	122	66	56	86	29	8	21
17	193	104	89	52	176	84	92	87	29	8	21
18	195	105	90	53	173	98	75	88	20	6	14
19	187	96	91	54	179	103	76	89	17	4	13
20 ~ 24	1,058	583	475	55 ~ 59	742	384	358	90 ~ 94	26	7	19
20	208	114	94	55	171	91	80	90	4	1	3
21	184	86	98	56	147	84	63	91	8	2	6
22	210	125	85	57	136	68	68	92	6	2	4
23	241	123	118	58	143	68	75	93	4	1	3
24	215	135	80	59	145	73	72	94	4	1	3
25 ~ 29	1,041	515	526	60 ~ 64	734	361	373	95 ~ 99	5	3	2
25	223	104	119	60	146	71	75	95	2	2	-
26	222	122	100	61	162	86	76	96	2	-	2
27	190	99	91	62	151	72	79	97	1	1	-
28	178	75	103	63	123	62	61	98	-	-	-
29	228	115	113	64	152	70	82	99	-	-	-
30 ~ 34	858	450	408	65 ~ 69	688	334	354	100 ~	-	-	-
30	134	64	70	65	135	68	67				
31	191	101	90	66	133	63	70				
32	199	104	95	67	121	57	64				
33	171	88	83	68	162	77	85				
34	163	93	70	69	137	69	68				
									世帯数	4,114	

第2表
3841 神泉村

市町村別・年齢(各歳)別男女別人口

(合計)

年齢	総数	男	女	年齢	総数	男	女	年齢	総数	男	女
合計	1,351	679	672								
0 ~ 4	44	26	18	35 ~ 39	77	34	43	70 ~ 74	89	34	55
0	7	4	3	35	15	8	7	70	16	5	11
1	6	4	2	36	20	10	10	71	23	11	12
2	9	6	3	37	12	6	6	72	18	4	14
3	9	2	7	38	14	3	11	73	14	6	8
4	13	10	3	39	16	7	9	74	18	8	10
5 ~ 9	70	39	31	40 ~ 44	113	61	52	75 ~ 79	65	26	39
5	12	8	4	40	19	10	9	75	17	7	10
6	10	6	4	41	30	13	17	76	14	7	9
7	12	6	6	42	19	9	10	77	12	3	9
8	15	5	10	43	28	18	10	78	8	4	4
9	21	14	7	44	17	11	6	79	14	5	9
10 ~ 14	85	43	42	45 ~ 49	129	74	55	80 ~ 84	31	15	16
10	16	5	11	45	16	8	8	80	8	4	4
11	14	6	8	46	27	18	9	81	4	3	1
12	15	12	3	47	35	20	15	82	7	3	4
13	22	12	10	48	31	18	13	83	8	3	5
14	18	8	10	49	20	10	10	84	4	2	2
15 ~ 19	91	51	40	50 ~ 54	73	42	31	85 ~ 89	15	2	13
15	22	11	11	50	17	11	6	85	2	-	2
16	16	10	6	51	11	5	6	86	6	2	4
17	21	12	9	52	16	12	4	87	3	-	3
18	14	9	5	53	11	7	4	88	3	-	3
19	18	9	9	54	18	7	11	89	1	-	1
20 ~ 24	74	44	30	55 ~ 59	78	35	43	90 ~ 94	11	2	9
20	17	9	8	55	16	5	11	90	5	1	4
21	8	2	6	56	21	7	14	91	1	-	1
22	17	10	7	57	13	8	5	92	1	-	1
23	25	17	8	58	16	7	9	93	1	-	1
24	7	6	1	59	12	8	4	94	3	1	2
25 ~ 29	59	30	29	60 ~ 64	94	43	51	95 ~ 99	1	-	1
25	13	4	9	60	28	12	16	95	-	-	-
26	14	8	6	61	12	4	8	96	-	-	-
27	9	7	2	62	19	11	8	97	-	-	-
28	7	4	3	63	13	7	6	98	-	-	-
29	16	7	9	64	22	9	13	99	1	-	1
30 ~ 34	59	32	27	65 ~ 69	93	46	47	100 ~	-	-	-
30	5	4	1	65	21	13	8				
31	22	12	10	66	12	3	9				
32	11	5	6	67	23	9	14				
33	11	6	5	68	16	7	9				
34	10	5	5	69	21	14	7				
								世帯数	420		

167

第2表
3859 上里町

市町村別・年齢(各歳)別男女別人口

(合計)

年齢	総数	男	女	年齢	総数	男	女	年齢	総数	男	女
合計	29,769	14,941	14,828								
0 ~ 4	1,601	817	784	35 ~ 39	1,992	1,014	978	70 ~ 74	1,070	446	624
0	316	159	157	35	398	214	184	70	260	123	137
1	319	169	150	36	376	189	187	71	201	77	124
2	348	167	181	37	399	203	196	72	235	95	140
3	308	161	147	38	452	219	233	73	188	80	108
4	310	161	149	39	367	189	178	74	186	71	115
5 ~ 9	1,738	844	894	40 ~ 44	2,271	1,167	1,104	75 ~ 79	644	248	396
5	357	169	188	40	393	202	191	75	145	53	92
6	311	164	147	41	450	221	229	76	148	64	84
7	349	156	193	42	432	219	213	77	125	43	82
8	363	188	175	43	463	255	208	78	121	45	76
9	358	167	191	44	533	270	263	79	105	43	62
10 ~ 14	2,136	1,053	1,083	45 ~ 49	2,878	1,454	1,424	80 ~ 84	417	148	269
10	398	192	206	45	526	277	249	80	105	36	69
11	437	214	223	46	570	296	274	81	86	38	48
12	441	233	208	47	582	271	311	82	87	36	51
13	417	191	226	48	602	299	303	83	75	21	54
14	443	223	220	49	598	311	287	84	64	17	47
15 ~ 19	2,147	1,100	1,047	50 ~ 54	1,930	1,059	871	85 ~ 89	253	82	171
15	425	235	190	50	430	236	194	85	70	27	43
16	415	200	215	51	364	200	164	86	67	28	39
17	442	226	216	52	377	201	176	87	40	9	31
18	437	219	218	53	387	215	172	88	42	13	29
19	428	220	208	54	372	207	165	89	34	5	29
20 ~ 24	2,498	1,311	1,187	55 ~ 59	1,498	798	700	90 ~ 94	45	12	33
20	482	250	232	55	368	198	170	90	13	4	9
21	526	274	252	56	340	175	165	91	9	2	7
22	483	243	240	57	270	149	121	92	7	1	6
23	501	259	242	58	267	151	116	93	7	1	6
24	506	285	221	59	253	125	128	94	9	4	5
25 ~ 29	2,191	1,187	1,004	60 ~ 64	1,375	652	723	95 ~ 99	10	2	8
25	442	228	214	60	273	132	141	95	6	1	5
26	443	251	192	61	260	111	149	96	1	-	1
27	453	241	212	62	272	120	152	97	2	-	2
28	434	223	211	63	293	156	137	98	1	1	-
29	419	244	175	64	277	133	144	99	-	-	-
30 ~ 34	1,843	942	901	65 ~ 69	1,228	604	624	100 ~	4	1	3
30	327	181	146	65	269	136	133				
31	419	194	225	66	230	106	124				
32	381	205	176	67	244	123	121				
33	378	181	197	68	242	118	124				
34	338	181	157	69	243	121	122				
								世帯数	9,394		

168

第2表
4014 大里村

市町村別・年齢（各歳）別男女別人口

（合計）

年 齡	總 数	男	女	年 齡	總 数	男	女	年 齡	總 数	男	女
合 計	7,614	3,813	3,801								
0 ~ 4	305	160	145	35 ~ 39	444	219	225	70 ~ 74	370	154	216
0	45	22	23	35	72	37	35	70	81	40	41
1	61	35	26	36	87	40	47	71	78	32	46
2	64	35	29	37	96	55	41	72	78	32	46
3	63	27	36	38	89	42	47	73	69	28	41
4	72	41	31	39	100	45	55	74	64	22	42
5 ~ 9	422	232	190	40 ~ 44	588	317	271	75 ~ 79	254	92	162
5	94	55	39	40	110	53	57	75	54	15	39
6	61	32	29	41	105	53	52	76	74	28	45
7	83	46	37	42	133	72	61	77	46	14	32
8	77	42	35	43	112	67	45	78	47	20	27
9	107	57	50	44	128	72	56	79	33	14	19
10 ~ 14	532	275	257	45 ~ 49	738	392	346	80 ~ 84	188	57	131
10	90	50	40	45	144	79	65	80	43	15	28
11	110	57	53	46	147	77	70	81	37	12	25
12	109	60	49	47	150	72	78	82	37	9	28
13	121	61	60	48	137	80	57	83	41	14	27
14	102	47	55	49	160	84	76	84	30	7	23
15 ~ 19	593	304	289	50 ~ 54	480	245	235	85 ~ 89	77	27	50
15	131	64	67	50	100	46	54	85	19	10	9
16	109	57	52	51	96	50	46	86	25	11	14
17	121	62	59	52	104	56	48	87	15	5	10
18	125	59	66	53	91	43	48	88	9	-	9
19	107	62	45	54	89	50	39	89	9	1	8
20 ~ 24	592	301	291	55 ~ 59	405	215	190	90 ~ 94	27	5	22
20	127	64	63	55	84	47	37	90	8	1	7
21	114	54	60	56	89	43	46	91	5	-	5
22	129	66	63	57	81	45	36	92	5	1	4
23	116	68	48	58	61	34	27	93	4	1	3
24	106	49	57	59	90	46	44	94	5	2	3
25 ~ 29	397	217	180	60 ~ 64	409	204	205	95 ~ 99	5	2	3
25	93	50	43	60	85	42	43	95	4	2	2
26	73	45	28	61	97	59	38	96	1	-	1
27	64	37	27	62	82	42	40	97	-	-	-
28	80	39	41	63	62	30	32	98	-	-	-
29	87	46	41	64	83	31	52	99	-	-	-
30 ~ 34	380	199	181	65 ~ 69	407	196	211	100 ~	1	-	1
30	49	28	21	65	100	56	44				
31	80	39	41	66	79	33	46				
32	89	47	42	67	66	29	37				
33	87	44	43	68	82	42	40				
34	75	41	34	69	80	36	44				
								世 帯 数	1,993		

第2表
4022 江南町

市町村別・年齢（各歳）別男女別人口

（合計）

年 齡	總 数	男	女	年 齡	總 数	男	女	年 齡	總 数	男	女
合 計	12,741	6,247	6,494								
0 ~ 4	554	278	276	35 ~ 39	837	412	425	70 ~ 74	494	201	293
0	105	55	50	35	153	75	78	70	112	54	58
1	110	46	64	36	160	88	72	71	107	37	70
2	102	56	46	37	181	92	89	72	78	38	40
3	107	51	56	38	181	76	105	73	102	36	66
4	130	70	60	39	162	81	81	74	95	36	59
5 ~ 9	779	384	395	40 ~ 44	1,080	571	509	75 ~ 79	321	132	189
5	143	71	72	40	212	108	104	75	70	30	40
6	153	76	77	41	205	111	94	76	94	37	57
7	145	76	69	42	230	125	105	77	65	28	37
8	159	79	80	43	215	109	106	78	52	17	35
9	179	82	97	44	218	118	100	79	40	20	20
10 ~ 14	920	463	457	45 ~ 49	1,287	697	590	80 ~ 84	225	74	151
10	167	72	95	45	263	134	129	80	47	21	26
11	190	97	93	46	261	147	114	81	43	13	30
12	198	109	89	47	255	135	120	82	39	13	26
13	189	94	95	48	255	141	114	83	50	17	33
14	176	91	85	49	253	140	113	84	46	10	36
15 ~ 19	991	486	505	50 ~ 54	845	443	402	85 ~ 89	80	35	45
15	168	82	86	50	188	97	91	85	20	11	9
16	206	110	96	51	137	74	63	86	23	9	14
17	201	106	95	52	175	91	84	87	23	10	13
18	208	92	116	53	173	89	84	88	8	3	5
19	208	96	112	54	172	92	80	89	6	2	4
20 ~ 24	1,018	450	568	55 ~ 59	722	372	350	90 ~ 94	29	6	23
20	191	78	113	55	176	92	84	90	10	2	8
21	199	92	107	56	165	90	75	91	9	2	7
22	236	97	139	57	128	57	71	92	7	1	6
23	194	102	92	58	123	61	62	93	1	-	1
24	198	81	117	59	130	72	58	94	2	1	1
25 ~ 29	790	390	400	60 ~ 64	581	301	280	95 ~ 99	5	1	4
25	178	82	96	60	125	67	58	95	3	1	2
26	167	76	91	61	113	61	52	96	2	-	2
27	143	74	69	62	99	53	46	97	-	-	-
28	143	77	66	63	123	54	69	98	-	-	-
29	159	81	78	64	121	66	55	99	-	-	-
30 ~ 34	679	322	357	65 ~ 69	504	229	275	100 ~	-	-	-
30	97	43	54	65	103	49	54				
31	120	49	71	66	97	42	55				
32	171	86	85	67	97	46	51				
33	140	74	66	68	89	37	52				
34	151	70	81	69	118	55	63				
								世 帯 数	3,831		

第2表
4031 妻沼町

市町村別・年齢(各歳)別男女別人口

(合計)

年齢	総数	男	女	年齢	総数	男	女	年齢	総数	男	女	
合計	29,194	14,719	14,475									
0 ~ 4	1,076	565	511	35 ~ 39	1,697	850	847	70 ~ 74	1,166	485	681	
0	163	84	79	35	330	171	159	70	261	130	131	
1	220	113	107	36	318	162	156	71	234	91	143	
2	224	119	105	37	339	154	185	72	241	111	130	
3	226	119	107	38	353	179	174	73	249	91	158	
4	243	130	113	39	357	184	173	74	181	62	119	
5 ~ 9	1,458	776	682	40 ~ 44	2,365	1,202	1,163	75 ~ 79	703	272	431	
5	257	123	134	40	375	186	189	75	148	51	97	
6	258	127	131	41	456	208	248	76	171	62	109	
7	292	170	122	42	479	248	231	77	165	69	96	
8	314	175	139	43	501	268	233	78	98	37	61	
9	337	181	156	44	554	292	262	79	121	53	68	
10 ~ 14	1,937	1,002	935	45 ~ 49	3,102	1,589	1,513	80 ~ 84	575	212	363	
10	346	173	173	45	553	280	273	80	155	61	94	
11	359	194	165	46	607	302	305	81	141	46	95	
12	392	188	204	47	649	318	331	82	93	41	52	
13	405	215	190	48	645	357	288	83	85	28	57	
14	435	232	203	49	648	332	316	84	101	36	65	
15 ~ 19	2,456	1,283	1,173	50 ~ 54	2,174	1,163	1,011	85 ~ 89	274	87	187	
15	474	238	236	50	472	256	216	85	68	26	42	
16	489	255	234	51	390	219	171	86	64	21	43	
17	504	278	226	52	441	225	216	87	55	19	36	
18	504	264	240	53	447	235	212	88	50	12	38	
19	485	248	237	54	424	228	196	89	37	9	28	
20 ~ 24	2,255	1,208	1,047	55 ~ 59	1,777	933	844	90 ~ 94	70	21	49	
20	443	225	218	55	406	220	186	90	17	3	14	
21	481	265	216	56	399	224	175	91	22	11	11	
22	443	234	209	57	324	167	157	92	16	3	13	
23	458	248	210	58	307	164	143	93	8	2	6	
24	430	236	194	59	341	158	183	94	7	2	5	
25 ~ 29	1,780	932	848	60 ~ 64	1,537	764	773	95 ~ 99	11	5	6	
25	397	209	188	60	303	157	146	95	6	3	3	
26	345	178	167	61	338	169	169	96	2	-	2	
27	342	171	171	62	279	138	141	97	2	1	1	
28	320	171	149	63	316	152	164	98	1	1	-	
29	376	203	173	64	301	148	153	99	-	-	-	
30 ~ 34	1,375	697	678	65 ~ 69	1,405	673	732	100 ~	1	-	1	
30	213	120	93	65	275	136	139					
31	300	162	138	66	299	142	157					
32	306	150	156	67	275	123	152					
33	279	136	143	68	275	143	132					
34	277	129	148	69	281	129	152					
									世帯数	8,499		

第2表
4057 岡部町

市町村別・年齢(各歳)別男女別人口

(合計)

年齢	総数	男	女	年齢	総数	男	女	年齢	総数	男	女	
合計	18,758	9,508	9,252									
0 ~ 4	700	357	343	35 ~ 39	950	446	504	70 ~ 74	868	364	504	
0	123	60	63	35	162	73	89	70	198	87	111	
1	125	61	64	36	185	77	108	71	188	73	115	
2	145	84	61	37	197	100	97	72	155	64	91	
3	142	59	83	38	190	93	97	73	166	74	92	
4	165	93	72	39	216	103	113	74	161	66	95	
5 ~ 9	995	477	518	40 ~ 44	1,418	726	692	75 ~ 79	595	241	354	
5	159	82	77	40	224	118	106	75	144	51	93	
6	197	93	104	41	271	135	136	76	131	53	78	
7	214	98	116	42	282	153	129	77	108	48	60	
8	213	106	107	43	304	158	146	78	96	41	55	
9	212	98	114	44	337	162	175	79	116	48	68	
10 ~ 14	1,273	677	596	45 ~ 49	1,830	951	879	80 ~ 84	351	128	223	
10	228	119	109	45	312	154	158	80	79	34	45	
11	220	114	106	46	383	201	182	81	63	18	45	
12	267	146	121	47	379	194	185	82	86	31	55	
13	274	145	129	48	375	189	186	83	71	27	44	
14	284	153	131	49	381	213	168	84	52	18	34	
15 ~ 19	1,434	755	679	50 ~ 54	1,288	661	627	85 ~ 89	162	52	110	
15	265	138	127	50	245	129	116	85	46	16	30	
16	271	144	127	51	194	103	91	86	37	17	20	
17	278	138	140	52	284	135	149	87	34	8	26	
18	305	165	140	53	290	144	146	88	31	8	23	
19	315	170	145	54	275	150	125	89	14	3	11	
20 ~ 24	1,681	952	729	55 ~ 59	1,222	652	570	90 ~ 94	45	15	30	
20	353	201	152	55	265	142	123	90	14	7	7	
21	348	199	149	56	274	154	120	91	12	3	9	
22	326	203	123	57	237	132	105	92	8	2	6	
23	338	174	164	58	218	105	113	93	6	1	5	
24	316	175	141	59	228	119	109	94	5	2	3	
25 ~ 29	1,185	651	534	60 ~ 64	985	500	485	95 ~ 99	12	-	12	
25	278	156	122	60	188	107	81	95	4	-	4	
26	263	146	117	61	228	117	111	96	4	-	4	
27	210	117	93	62	178	90	88	97	3	-	3	
28	200	111	89	63	196	99	97	98	1	-	1	
29	234	121	113	64	195	87	108	99	-	-	-	
30 ~ 34	849	442	407	65 ~ 69	914	459	455	100 ~	1	-	1	
30	145	73	72	65	162	87	75					
31	184	105	79	66	224	121	103					
32	189	96	93	67	183	89	94					
33	160	75	85	68	190	92	98					
34	171	93	78	69	155	70	85					
									世帯数	5,372		

第2表
4065 川本町

市町村別・年齢（各歳）別男女別人口

（合計）

年 齡	總 数	男	女	年 齡	總 数	男	女	年 齡	總 数	男	女
合 計	12,190	6,078	6,112								
0 ~ 4	484	245	239	35 ~ 39	691	353	338	70 ~ 74	538	238	300
0	90	44	46	35	118	64	54	70	134	63	71
1	76	34	42	36	139	75	64	71	131	59	72
2	113	58	55	37	140	60	80	72	97	36	61
3	102	49	53	38	146	84	62	73	87	41	46
4	103	60	43	39	148	70	78	74	89	39	50
5 ~ 9	603	297	306	40 ~ 44	948	485	463	75 ~ 79	339	135	204
5	113	62	51	40	172	92	80	75	97	41	56
6	112	55	57	41	200	98	102	76	62	24	38
7	114	56	58	42	175	111	64	77	60	23	37
8	122	57	65	43	193	90	103	78	58	24	34
9	142	67	75	44	208	94	114	79	62	23	39
10 ~ 14	781	390	391	45 ~ 49	1,109	581	528	80 ~ 84	258	91	168
10	161	86	75	45	198	99	99	80	61	24	37
11	143	72	71	46	225	121	104	81	61	18	43
12	140	58	82	47	240	127	113	82	50	15	35
13	155	81	74	48	198	92	106	83	44	16	28
14	182	93	89	49	248	142	106	84	43	18	25
15 ~ 19	842	435	407	50 ~ 54	926	487	439	85 ~ 89	118	40	78
15	144	72	72	50	185	106	79	85	27	5	22
16	157	83	74	51	144	74	70	86	25	11	14
17	181	90	91	52	208	106	102	87	29	10	19
18	191	94	97	53	199	99	100	88	21	8	13
19	169	96	73	54	190	102	88	89	16	6	10
20 ~ 24	997	507	490	55 ~ 59	822	440	382	90 ~ 94	33	8	25
20	190	90	100	55	160	86	74	90	13	3	10
21	198	101	97	56	169	94	75	91	7	1	6
22	209	111	98	57	180	93	87	92	8	3	5
23	208	110	98	58	129	65	64	93	1	1	-
24	192	95	97	59	184	102	82	94	4	-	4
25 ~ 29	836	432	404	60 ~ 64	648	334	314	95 ~ 99	5	2	3
25	174	102	72	60	140	74	66	95	3	1	2
26	163	79	84	61	150	73	77	96	2	1	1
27	173	89	84	62	119	67	52	97	-	-	-
28	142	74	68	63	112	61	51	98	-	-	-
29	184	88	96	64	127	59	68	99	-	-	-
30 ~ 34	607	304	303	65 ~ 69	601	274	327	100 ~	3	-	3
30	98	45	53	65	114	70	44				
31	115	67	48	66	115	50	65				
32	140	63	77	67	113	45	68				
33	133	58	75	68	145	64	81				
34	121	71	50	69	114	45	69				
									世 帯 数	3,289	

第2表
4073 花園町

市町村別・年齢（各歳）別男女別人口

（合計）

年 齡	總 数	男	女	年 齡	總 数	男	女	年 齡	總 数	男	女
合 計	12,519	6,243	6,276								
0 ~ 4	573	284	289	35 ~ 39	821	417	404	70 ~ 74	508	203	305
0	101	52	49	35	143	62	81	70	111	46	65
1	83	36	47	36	161	83	78	71	127	52	75
2	131	70	61	37	163	92	71	72	102	40	62
3	127	58	69	38	187	98	89	73	87	34	53
4	131	68	63	39	167	82	85	74	81	31	50
5 ~ 9	661	329	332	40 ~ 44	1,017	526	491	75 ~ 79	310	119	191
5	111	55	56	40	207	107	100	75	64	17	47
6	135	74	61	41	172	80	92	76	70	28	42
7	133	67	66	42	210	121	89	77	52	17	35
8	128	60	68	43	203	97	106	78	61	33	28
9	154	73	81	44	225	121	104	79	63	24	39
10 ~ 14	906	462	444	45 ~ 49	1,157	620	537	80 ~ 84	224	80	144
10	166	96	70	45	208	109	99	80	53	18	35
11	175	96	79	46	256	140	116	81	53	21	32
12	189	84	105	47	233	125	108	82	39	13	26
13	177	87	90	48	241	128	113	83	47	19	28
14	199	99	100	49	219	118	101	84	32	9	23
15 ~ 19	929	468	461	50 ~ 54	885	459	426	85 ~ 89	114	31	83
15	195	111	84	50	163	89	74	85	30	7	23
16	163	66	97	51	133	56	77	86	22	3	19
17	204	114	90	52	199	102	97	87	23	5	18
18	188	87	101	53	208	111	97	88	25	9	16
19	179	90	89	54	182	101	81	89	14	7	7
20 ~ 24	922	458	464	55 ~ 59	741	383	358	90 ~ 94	24	9	15
20	161	78	83	55	165	90	75	90	5	2	3
21	190	95	95	56	162	82	80	91	4	2	2
22	200	95	105	57	146	75	71	92	5	1	4
23	183	96	87	58	133	73	60	93	5	3	2
24	188	94	94	59	135	63	72	94	5	1	4
25 ~ 29	794	434	360	60 ~ 64	673	339	334	95 ~ 99	4	2	2
25	183	104	79	60	151	77	74	95	1	-	1
26	172	101	71	61	123	69	54	96	2	2	-
27	127	61	66	62	130	63	67	97	-	-	-
28	138	70	68	63	146	71	75	98	-	-	-
29	174	98	76	64	123	59	64	99	1	-	1
30 ~ 34	675	342	333	65 ~ 69	581	278	303	100 ~	-	-	-
30	116	62	54	65	119	59	60				
31	150	77	73	66	123	56	67				
32	132	63	69	67	102	47	55				
33	140	76	64	68	130	65	65				
34	137	64	73	69	107	51	56				
									世 帯 数	3,528	

第2表
4081 寄居町

市町村別・年齢(各歳)別男女別人口

(合計)

年齢	総数	男	女	年齢	総数	男	女	年齢	総数	男	女
合計	38,003	18,937	19,066								
0 ~ 4	1,879	966	913	35 ~ 39	2,475	1,247	1,228	70 ~ 74	1,668	696	972
0	333	177	156	35	453	217	236	70	376	184	192
1	387	206	181	36	545	253	292	71	372	150	222
2	396	213	183	37	472	258	214	72	336	139	197
3	384	190	194	38	497	252	245	73	319	122	197
4	379	180	199	39	508	267	241	74	265	101	164
5 ~ 9	2,197	1,109	1,088	40 ~ 44	2,857	1,503	1,354	75 ~ 79	1,090	437	653
5	405	204	201	40	529	278	251	75	248	94	154
6	414	209	205	41	561	286	275	76	254	108	146
7	428	204	224	42	557	300	257	77	208	83	125
8	484	253	231	43	563	284	279	78	195	82	113
9	466	239	227	44	647	355	292	79	185	70	115
10 ~ 14	2,553	1,340	1,213	45 ~ 49	3,476	1,823	1,653	80 ~ 84	647	240	407
10	535	280	255	45	629	308	321	80	124	47	77
11	484	249	235	46	712	366	346	81	164	57	107
12	499	267	232	47	723	399	324	82	130	44	86
13	498	247	251	48	701	372	329	83	130	47	83
14	537	297	240	49	711	378	333	84	99	45	54
15 ~ 19	2,587	1,314	1,273	50 ~ 54	2,577	1,350	1,227	85 ~ 89	337	104	233
15	494	264	230	50	552	281	271	85	101	28	73
16	484	229	255	51	415	223	192	86	67	26	41
17	559	286	273	52	524	266	258	87	78	19	59
18	541	259	282	53	575	309	266	88	46	15	31
19	509	276	233	54	511	271	240	89	45	16	29
20 ~ 24	2,758	1,367	1,391	55 ~ 59	2,238	1,173	1,065	90 ~ 94	98	28	70
20	524	266	258	55	522	282	240	90	22	6	16
21	525	250	275	56	449	241	208	91	34	10	24
22	587	304	283	57	409	224	185	92	18	4	14
23	579	290	289	58	418	202	216	93	14	4	10
24	543	257	286	59	440	224	216	94	10	4	6
25 ~ 29	2,352	1,190	1,162	60 ~ 64	2,083	974	1,109	95 ~ 99	19	7	12
25	493	251	242	60	409	191	218	95	9	3	6
26	492	244	248	61	452	215	237	96	2	1	1
27	475	244	231	62	396	176	220	97	4	1	3
28	419	207	212	63	418	199	219	98	4	2	2
29	473	244	229	64	408	193	215	99	-	-	-
30 ~ 34	2,107	1,087	1,020	65 ~ 69	2,004	982	1,022	100 ~	1	-	1
30	343	184	159	65	434	216	218				
31	477	228	249	66	435	231	204				
32	444	232	212	67	380	179	201				
33	429	230	199	68	374	177	197				
34	414	213	201	69	381	179	202				
									世帯数	11,715	

第2表
4219 騎西町

市町村別・年齢(各歳)別男女別人口

(合計)

年齢	総数	男	女	年齢	総数	男	女	年齢	総数	男	女
合計	20,653	10,307	10,346								
0 ~ 4	905	463	442	35 ~ 39	1,356	701	655	70 ~ 74	792	317	475
0	154	74	80	35	224	105	119	70	184	79	105
1	177	95	82	36	269	130	139	71	170	66	104
2	156	86	70	37	278	152	126	72	166	74	92
3	209	101	108	38	299	161	138	73	143	54	89
4	209	107	102	39	286	153	133	74	129	44	85
5 ~ 9	1,199	624	575	40 ~ 44	1,658	865	793	75 ~ 79	563	194	369
5	220	117	103	40	294	161	133	75	127	40	87
6	217	116	101	41	310	169	141	76	125	43	82
7	232	127	105	42	340	169	171	77	107	39	68
8	266	131	135	43	323	167	156	78	102	36	66
9	264	133	131	44	391	199	192	79	102	36	66
10 ~ 14	1,438	718	720	45 ~ 49	2,116	1,095	1,021	80 ~ 84	391	158	233
10	265	117	148	45	407	212	195	80	88	39	49
11	283	145	138	46	418	220	198	81	87	40	47
12	291	150	141	47	463	225	238	82	75	28	47
13	304	168	136	48	407	216	191	83	79	31	48
14	295	138	157	49	421	222	199	84	62	20	42
15 ~ 19	1,539	775	764	50 ~ 54	1,394	752	642	85 ~ 89	173	59	114
15	279	141	138	50	297	153	144	85	40	15	25
16	298	152	146	51	232	124	108	86	40	11	29
17	299	149	150	52	284	158	126	87	33	14	19
18	330	171	159	53	304	172	132	88	40	12	28
19	333	162	171	54	277	145	132	89	20	7	13
20 ~ 24	1,616	805	811	55 ~ 59	1,136	621	515	90 ~ 94	50	13	37
20	323	161	162	55	248	143	105	90	14	3	11
21	346	164	182	56	254	136	118	91	19	4	15
22	316	166	150	57	200	106	94	92	9	3	6
23	323	167	156	58	196	103	93	93	6	1	5
24	308	147	161	59	238	133	105	94	2	2	-
25 ~ 29	1,247	651	596	60 ~ 64	1,043	499	544	95 ~ 99	8	3	5
25	277	140	137	60	220	111	109	95	2	1	1
26	254	131	123	61	202	103	99	96	2	1	1
27	245	144	101	62	195	80	115	97	1	-	1
28	224	114	110	63	208	106	102	98	1	1	-
29	247	122	125	64	218	99	119	99	2	-	2
30 ~ 34	1,048	529	519	65 ~ 69	981	465	516	100 ~	-	-	-
30	164	88	76	65	188	89	99				
31	228	99	129	66	187	85	102				
32	231	128	103	67	214	97	117				
33	207	106	101	68	188	92	96				
34	218	108	110	69	204	102	102				
									世帯数	5,714	

第2表 南河原村
4227

市町村別・年齢(各歳)別男女別人口

(合計)

年 齢	総 数	男	女	年 齢	総 数	男	女	年 齢	総 数	男	女	
合 計	4,434	2,225	2,209									
0 ~ 4	210	99	111	35 ~ 39	295	167	128	70 ~ 74	183	81	102	
0	32	18	14	35	39	26	13	70	38	21	17	
1	48	23	25	36	70	45	25	71	44	20	24	
2	29	14	15	37	67	30	37	72	33	18	15	
3	49	19	30	38	59	31	28	73	37	12	25	
4	52	25	27	39	60	35	25	74	31	10	21	
5 ~ 9	268	136	132	40 ~ 44	351	180	171	75 ~ 79	117	45	72	
5	60	28	32	40	66	36	30	75	30	13	17	
6	46	31	15	41	65	27	38	76	29	11	18	
7	39	19	20	42	62	30	32	77	17	7	10	
8	62	24	38	43	72	38	34	78	20	7	13	
9	61	34	27	44	86	49	37	79	21	7	14	
10 ~ 14	306	167	139	45 ~ 49	405	218	187	80 ~ 84	77	26	51	
10	45	18	27	45	84	43	41	80	19	6	13	
11	72	39	33	46	72	39	33	81	15	5	10	
12	72	43	29	47	92	44	48	82	14	4	10	
13	70	42	28	48	73	42	31	83	16	9	7	
14	47	25	22	49	84	50	34	84	13	2	11	
15 ~ 19	287	150	137	50 ~ 54	295	159	136	85 ~ 89	30	9	21	
15	53	34	19	50	74	48	26	85	9	2	7	
16	55	27	28	51	45	25	20	86	8	3	5	
17	57	27	30	52	63	25	38	87	5	3	2	
18	55	26	29	53	49	28	21	88	7	1	6	
19	67	36	31	54	64	33	31	89	1	-	1	
20 ~ 24	320	172	148	55 ~ 59	241	118	123	90 ~ 94	8	3	5	
20	73	44	29	55	57	31	26	90	2	2	-	
21	63	38	25	56	49	25	24	91	3	1	2	
22	60	30	30	57	44	21	23	92	1	-	1	
23	65	29	36	58	46	23	23	93	2	-	2	
24	59	31	28	59	45	18	27	94	-	-	-	
25 ~ 29	303	153	150	60 ~ 64	246	120	126	95 ~ 99	3	1	2	
25	53	24	29	60	46	23	23	95	-	-	-	
26	76	43	33	61	52	24	28	96	2	1	1	
27	53	29	24	62	51	28	23	97	1	-	1	
28	65	33	32	63	46	21	25	98	-	-	-	
29	56	24	32	64	51	24	27	99	-	-	-	
30 ~ 34	259	117	142	65 ~ 69	229	103	126	100 ~	1	1	-	
30	40	20	20	65	46	26	20					
31	46	25	21	66	44	19	25					
32	56	20	36	67	54	22	32					
33	50	26	24	68	53	24	29					
34	67	26	41	69	32	12	20					
									世 帯 数	1,198		

177

第2表 川里村
4235

市町村別・年齢(各歳)別男女別人口

(合計)

年 齢	総 数	男	女	年 齢	総 数	男	女	年 齢	総 数	男	女	
合 計	8,112	4,052	4,060									
0 ~ 4	325	171	154	35 ~ 39	509	248	261	70 ~ 74	378	157	221	
0	54	29	25	35	95	48	47	70	92	39	53	
1	66	35	31	36	104	50	54	71	85	43	42	
2	65	30	35	37	89	37	52	72	73	33	40	
3	67	38	29	38	118	62	56	73	70	23	47	
4	73	39	34	39	103	51	52	74	58	19	39	
5 ~ 9	445	227	218	40 ~ 44	694	360	334	75 ~ 79	292	121	171	
5	88	44	44	40	135	66	69	75	69	33	36	
6	69	35	34	41	146	64	82	76	60	25	35	
7	92	44	48	42	124	63	61	77	58	22	36	
8	78	38	40	43	142	83	59	78	47	16	31	
9	118	66	52	44	147	84	63	79	58	25	33	
10 ~ 14	562	287	275	45 ~ 49	816	421	395	80 ~ 84	186	79	107	
10	84	43	41	45	149	74	75	80	52	22	30	
11	102	51	51	46	137	74	63	81	39	14	25	
12	139	76	63	47	181	87	94	82	35	19	16	
13	117	51	66	48	168	87	81	83	35	13	22	
14	120	66	54	49	181	99	82	84	25	11	14	
15 ~ 19	605	343	262	50 ~ 54	523	286	237	85 ~ 89	72	24	48	
15	135	65	70	50	124	64	60	85	24	9	15	
16	109	62	47	51	75	47	28	86	11	5	6	
17	121	63	58	52	103	54	49	87	15	2	13	
18	114	73	41	53	129	66	63	88	8	3	5	
19	126	80	46	54	92	55	37	89	14	5	9	
20 ~ 24	552	275	277	55 ~ 59	429	235	194	90 ~ 94	92	34	58	
20	115	55	60	55	100	60	40	90	66	31	35	
21	120	65	55	56	96	51	45	91	65	1	4	
22	126	66	60	57	73	38	35	92	33	-	3	
23	101	48	53	58	82	43	39	93	2	2	-	
24	90	41	49	59	78	43	35	94	3	-	3	
25 ~ 29	434	211	223	60 ~ 64	444	203	241	95 ~ 99	1	-	1	
25	91	50	41	60	89	41	48	95	1	-	1	
26	85	39	46	61	97	44	53	96	-	-	-	
27	107	48	59	62	101	43	58	97	-	-	-	
28	74	37	37	63	72	35	39	98	-	-	-	
29	77	37	40	64	85	42	43	99	-	-	-	
30 ~ 34	365	178	187	65 ~ 69	461	222	239	100 ~	-	-	-	
30	53	24	29	65	91	45	46					
31	86	41	45	66	112	56	56					
32	81	38	43	67	85	43	42					
33	74	39	35	68	87	38	49					
34	71	36	35	69	86	40	46					
									世 帯 数	2,043		

178

第2表
4243 北川辺町

市町村別・年齢（各歳）別男女別人口

（合計）

年 齢	總 数	男	女	年 齢	總 数	男	女	年 齢	總 数	男	女
合 計	13,792	6,961	6,831								
0 ~ 4	683	353	330	35 ~ 39	988	501	487	70 ~ 74	437	188	249
0	112	52	60	35	188	98	90	70	97	45	52
1	134	61	73	36	178	89	89	71	101	45	56
2	129	71	58	37	189	93	96	72	92	40	52
3	149	71	78	38	202	108	94	73	76	34	42
4	159	98	61	39	231	113	118	74	71	24	47
5 ~ 9	899	479	420	40 ~ 44	1,235	648	587	75 ~ 79	342	126	216
5	165	82	83	40	230	107	123	75	68	18	50
6	175	95	80	41	228	117	111	76	90	28	62
7	181	95	86	42	248	141	107	77	63	32	31
8	199	114	85	43	267	140	127	78	57	24	33
9	179	93	86	44	262	143	119	79	64	24	40
10 ~ 14	1,047	541	506	45 ~ 49	1,318	717	601	80 ~ 84	176	67	109
10	199	104	95	45	280	155	125	80	46	22	24
11	206	98	108	46	238	118	120	81	42	11	31
12	207	106	101	47	287	154	133	82	38	17	21
13	234	134	100	48	249	139	110	83	26	10	16
14	201	99	102	49	264	151	113	84	24	7	17
15 ~ 19	1,013	534	479	50 ~ 54	864	469	395	85 ~ 89	112	37	75
15	195	101	94	50	153	86	67	85	28	13	15
16	237	127	110	51	173	100	73	86	29	7	22
17	193	96	97	52	174	95	79	87	21	8	13
18	193	106	87	53	198	106	92	88	19	5	14
19	195	104	91	54	166	82	84	89	15	4	11
20 ~ 24	930	466	464	55 ~ 59	781	389	392	90 ~ 94	19	3	16
20	182	91	91	55	172	88	84	90	7	1	6
21	191	91	100	56	173	91	82	91	4	-	4
22	180	87	93	57	121	58	63	92	6	2	4
23	197	93	104	58	150	72	78	93	1	-	1
24	180	104	76	59	165	80	85	94	1	-	1
25 ~ 29	801	406	395	60 ~ 64	680	346	334	95 ~ 99	6	-	6
25	174	80	94	60	154	71	83	95	4	-	4
26	158	89	69	61	132	65	67	96	-	-	-
27	146	64	82	62	132	73	59	97	2	-	2
28	157	75	82	63	144	76	68	98	-	-	-
29	166	98	68	64	118	61	57	99	-	-	-
30 ~ 34	875	421	454	65 ~ 69	586	270	316	100 ~	-	-	-
30	103	49	54	65	104	48	56				
31	176	89	87	66	124	58	66				
32	204	95	109	67	118	56	62	世 帯 数	3,848		
33	207	94	113	68	115	52	63				
34	185	94	91	69	125	56	69				

- 179 -

第2表
4251 大根町

市町村別・年齢（各歳）別男女別人口

（合計）

年 齢	總 数	男	女	年 齢	總 数	男	女	年 齢	總 数	男	女
合 計	15,565	7,688	7,877								
0 ~ 4	681	354	327	35 ~ 39	977	494	483	70 ~ 74	683	278	405
0	138	68	70	35	179	90	89	70	158	68	90
1	116	57	59	36	180	98	82	71	149	58	91
2	126	74	52	37	190	81	109	72	125	58	67
3	139	67	72	38	210	106	104	73	136	54	82
4	162	88	74	39	218	119	99	74	115	40	75
5 ~ 9	842	421	421	40 ~ 44	1,257	657	600	75 ~ 79	458	182	276
5	157	73	84	40	223	112	111	75	109	40	69
6	154	75	79	41	241	137	104	76	97	46	51
7	175	88	87	42	268	142	126	77	86	36	50
8	182	95	87	43	252	124	128	78	85	35	50
9	174	90	84	44	273	142	131	79	81	25	56
10 ~ 14	1,015	520	495	45 ~ 49	1,485	809	676	80 ~ 84	295	100	195
10	173	98	75	45	277	167	110	80	73	17	56
11	192	103	89	46	306	165	141	81	62	26	36
12	214	110	104	47	331	177	154	82	66	29	37
13	213	104	109	48	260	139	121	83	55	18	37
14	223	105	118	49	311	161	150	84	39	10	29
15 ~ 19	1,153	594	559	50 ~ 54	1,066	567	499	85 ~ 89	153	36	117
15	213	114	99	50	252	128	124	85	47	14	33
16	239	123	116	51	165	84	81	86	24	9	23
17	241	126	115	52	209	120	89	87	30	1	21
18	226	116	110	53	245	127	118	88	37	8	29
19	234	115	119	54	195	108	87	89	15	4	11
20 ~ 24	1,151	574	577	55 ~ 59	909	467	442	90 ~ 94	35	9	26
20	242	128	114	55	234	120	114	90	9	2	7
21	223	114	109	56	196	109	87	91	8	2	6
22	245	128	117	57	155	79	76	92	10	3	7
23	233	114	119	58	166	82	84	93	2	-	2
24	208	90	118	59	158	77	81	94	6	2	4
25 ~ 29	895	426	469	60 ~ 64	884	420	464	95 ~ 99	11	-	11
25	175	93	82	60	180	89	91	95	5	-	5
26	182	79	103	61	185	94	91	96	2	-	2
27	177	94	83	62	162	80	82	97	2	-	2
28	182	79	103	63	162	68	94	98	1	-	1
29	179	81	98	64	195	89	106	99	1	-	1
30 ~ 34	822	401	421	65 ~ 69	792	379	413	100 ~	1	-	1
30	140	77	63	65	175	83	92				
31	162	67	95	66	144	77	67				
32	190	97	93	67	160	81	79	世 帯 数	4,350		
33	162	73	89	68	156	65	91				
34	168	87	81	69	157	73	84				

- 180 -

第2表
4421 宮代町

市町村別・年齢（各歳）別男女別人口

（合計）

年 齡	總 数	男	女	年 齡	總 数	男	女	年 齡	總 数	男	女
合 計	35,397	18,113	17,284								
0 ~ 4	1,363	709	654	35 ~ 39	1,847	902	945	70 ~ 74	957	418	539
0	233	116	117	35	371	180	191	70	245	118	127
1	254	136	118	36	350	174	176	71	215	89	126
2	288	143	145	37	345	172	173	72	185	81	104
3	308	170	138	38	379	181	198	73	157	67	90
4	280	144	136	39	402	195	207	74	155	63	92
5 ~ 9	1,674	893	781	40 ~ 44	2,428	1,241	1,187	75 ~ 79	602	237	365
5	304	170	134	40	410	233	177	75	138	62	76
6	306	167	139	41	453	220	233	76	131	42	89
7	321	166	155	42	513	239	274	77	109	52	57
8	355	175	180	43	496	252	244	78	113	42	71
9	388	215	173	44	556	297	259	79	111	39	72
10 ~ 14	2,067	1,028	1,039	45 ~ 49	3,425	1,683	1,742	80 ~ 84	434	147	287
10	354	177	177	45	570	289	281	80	105	30	75
11	431	208	223	46	643	330	313	81	85	32	53
12	421	207	214	47	732	373	359	82	87	32	55
13	421	207	214	48	717	332	385	83	86	29	57
14	440	229	211	49	763	359	404	84	71	24	47
15 ~ 19	2,728	1,456	1,272	50 ~ 54	3,135	1,555	1,580	85 ~ 89	205	58	147
15	461	231	230	50	591	271	320	85	54	13	41
16	478	239	239	51	504	237	267	86	38	12	26
17	501	255	246	52	668	322	346	87	44	14	30
18	579	314	265	53	690	379	311	88	36	5	31
19	709	417	292	54	682	346	336	89	33	14	19
20 ~ 24	3,762	2,160	1,602	55 ~ 59	2,753	1,472	1,281	90 ~ 94	58	17	41
20	748	470	278	55	669	353	316	90	9	3	6
21	815	466	349	56	609	314	295	91	21	6	15
22	824	491	333	57	512	278	234	92	13	5	8
23	695	370	325	58	495	262	233	93	6	2	4
24	680	363	317	59	468	265	203	94	9	1	8
25 ~ 29	2,664	1,351	1,313	60 ~ 64	1,970	1,067	903	95 ~ 99	13	5	8
25	598	298	300	60	454	250	204	95	6	2	4
26	585	299	286	61	466	245	221	96	2	1	1
27	540	278	262	62	355	198	157	97	1	-	1
28	466	241	225	63	355	197	158	98	3	1	2
29	475	235	240	64	340	177	163	99	1	1	-
30 ~ 34	1,935	1,035	900	65 ~ 69	1,377	679	698	100 ~	-	-	-
30	335	188	147	65	329	167	162				
31	424	225	199	66	279	142	137				
32	410	196	214	67	255	128	127				
33	419	240	179	68	280	138	142				
34	347	186	161	69	234	104	130				
								世 帯 数	11,771		

第2表
4456 白岡町

市町村別・年齢（各歳）別男女別人口

（合計）

年 齡	總 数	男	女	年 齡	總 数	男	女	年 齡	總 数	男	女
合 計	44,759	22,527	22,232								
0 ~ 4	2,152	1,088	1,064	35 ~ 39	2,846	1,460	1,386	70 ~ 74	1,263	584	679
0	398	208	190	35	521	280	241	70	290	149	141
1	406	190	216	36	603	314	289	71	275	137	138
2	449	222	227	37	569	288	281	72	259	114	145
3	459	230	229	38	576	293	283	73	242	97	145
4	440	238	202	39	577	285	292	74	197	87	110
5 ~ 9	2,386	1,219	1,167	40 ~ 44	3,262	1,685	1,577	75 ~ 79	876	331	545
5	468	226	242	40	582	307	275	75	197	68	129
6	440	247	193	41	622	320	302	76	188	76	112
7	467	232	235	42	648	337	311	77	180	73	107
8	482	231	251	43	705	366	339	78	153	56	97
9	529	283	246	44	705	355	350	79	158	58	100
10 ~ 14	2,845	1,456	1,389	45 ~ 49	4,368	2,202	2,166	80 ~ 84	628	210	418
10	537	279	258	45	780	409	371	80	137	42	95
11	569	279	290	46	846	426	420	81	156	55	101
12	556	280	276	47	905	450	455	82	121	38	83
13	583	302	281	48	918	451	467	83	108	42	66
14	600	316	284	49	919	466	453	84	106	33	73
15 ~ 19	3,115	1,616	1,499	50 ~ 54	3,583	1,834	1,749	85 ~ 89	275	95	180
15	585	298	287	50	626	336	290	85	80	30	50
16	598	305	293	51	606	307	299	86	67	24	43
17	589	323	266	52	760	376	384	87	52	15	37
18	669	346	323	53	797	387	410	88	44	17	27
19	674	344	330	54	794	428	366	89	32	9	23
20 ~ 24	3,731	1,903	1,828	55 ~ 59	3,118	1,665	1,453	90 ~ 94	70	27	43
20	744	386	358	55	774	407	367	90	15	7	8
21	725	360	365	56	679	359	320	91	28	13	15
22	766	387	379	57	590	316	274	92	15	3	12
23	764	400	364	58	524	292	232	93	9	3	6
24	732	370	362	59	551	291	260	94	3	1	2
25 ~ 29	3,235	1,693	1,542	60 ~ 64	2,441	1,240	1,201	95 ~ 99	10	2	8
25	711	378	333	60	570	284	286	95	4	-	4
26	712	381	331	61	511	249	262	96	1	1	-
27	636	332	304	62	456	225	231	97	2	1	1
28	578	300	278	63	467	250	217	98	1	-	1
29	598	302	296	64	437	232	205	99	2	-	2
30 ~ 34	2,755	1,340	1,415	65 ~ 69	1,799	877	922	100 ~	1	-	1
30	459	227	232	65	401	203	198				
31	624	306	318	66	405	211	194				
32	544	264	280	67	341	158	183				
33	560	280	280	68	329	150	179				
34	568	263	305	69	323	155	168				
								世 帯 数	13,735		

第2表
4464 高瀬町

市町村別・年齢（各歳）別男女別人口

（合計）

年齢	総数	男	女	年齢	総数	男	女	年齢	総数	男	女
合計	23,067	11,766	11,301								
0 ~ 4	890	461	429	35 ~ 39	1,396	712	684	70 ~ 74	945	389	556
0	149	74	75	35	241	125	116	70	206	99	107
1	166	82	84	36	248	119	129	71	230	91	139
2	182	106	76	37	289	160	129	72	189	82	107
3	187	90	97	38	316	163	153	73	173	67	106
4	206	109	97	39	302	145	157	74	147	50	97
5 ~ 9	1,163	593	570	40 ~ 44	1,847	951	896	75 ~ 79	583	249	334
5	203	107	96	40	321	172	149	75	141	65	76
6	227	114	113	41	350	181	169	76	115	55	60
7	225	118	107	42	369	177	192	77	112	34	78
8	254	123	131	43	375	191	184	78	111	48	63
9	254	131	123	44	432	230	202	79	104	47	57
10 ~ 14	1,562	787	775	45 ~ 49	2,439	1,268	1,171	80 ~ 84	378	141	237
10	290	154	136	45	409	220	189	80	78	27	51
11	293	151	142	46	484	243	241	81	89	36	53
12	329	166	163	47	491	261	230	82	72	27	45
13	324	170	154	48	536	268	268	83	74	32	42
14	326	146	180	49	519	276	243	84	65	19	46
15 ~ 19	1,804	960	844	50 ~ 54	1,743	964	779	85 ~ 89	200	70	130
15	371	191	180	50	379	219	160	85	55	16	39
16	339	184	155	51	296	169	127	86	47	18	29
17	345	176	169	52	360	187	173	87	32	14	18
18	375	202	173	53	346	182	164	88	34	11	23
19	374	207	167	54	362	207	155	89	32	11	21
20 ~ 24	1,880	1,004	876	55 ~ 59	1,382	745	637	90 ~ 94	57	13	44
20	372	206	166	55	333	191	142	90	10	3	7
21	383	204	179	56	282	152	130	91	20	2	18
22	378	213	165	57	264	135	129	92	16	5	11
23	399	202	197	58	210	119	91	93	6	3	3
24	348	179	169	59	293	148	145	94	5	-	5
25 ~ 29	1,439	776	663	60 ~ 64	1,195	596	599	95 ~ 99	14	2	12
25	339	185	154	60	254	127	127	95	12	2	10
26	320	185	135	61	256	129	127	96	-	-	-
27	275	151	124	62	240	116	124	97	2	-	2
28	251	129	122	63	232	125	107	98	-	-	-
29	254	126	128	64	213	99	114	99	-	-	-
30 ~ 34	1,136	604	532	65 ~ 69	1,013	481	532	100 ~	1	-	1
30	171	91	80	65	218	111	107				
31	248	135	113	66	225	100	125				
32	231	115	116	67	206	98	108				
33	251	137	114	68	185	89	96	世帯数	6,760		
34	235	126	109	69	179	83	96				

183

第2表
4618 栗橋町

市町村別・年齢（各歳）別男女別人口

（合計）

年齢	総数	男	女	年齢	総数	男	女	年齢	総数	男	女
合計	23,532	11,719	11,813								
0 ~ 4	999	480	519	35 ~ 39	1,486	730	756	70 ~ 74	813	363	450
0	157	72	85	35	274	124	150	70	191	94	97
1	180	88	92	36	296	138	158	71	170	75	95
2	201	106	95	37	301	166	135	72	169	84	85
3	239	113	126	38	305	153	152	73	155	67	88
4	222	101	121	39	310	149	161	74	128	43	85
5 ~ 9	1,233	623	610	40 ~ 44	1,752	907	845	75 ~ 79	546	202	344
5	244	130	114	40	310	153	157	75	121	51	70
6	238	115	123	41	333	175	158	76	122	40	82
7	230	110	120	42	343	170	173	77	93	33	60
8	243	115	128	43	367	196	171	78	102	36	66
9	278	153	125	44	399	213	186	79	108	42	66
10 ~ 14	1,430	740	690	45 ~ 49	2,272	1,122	1,150	80 ~ 84	368	131	237
10	251	134	117	45	400	197	203	80	90	34	56
11	305	141	164	46	415	202	213	81	82	35	47
12	265	132	133	47	519	254	265	82	66	21	45
13	317	182	135	48	448	219	229	83	78	27	51
14	292	151	141	49	490	250	240	84	52	14	38
15 ~ 19	1,647	855	792	50 ~ 54	1,855	970	885	85 ~ 89	187	51	136
15	298	151	147	50	347	191	156	85	50	12	38
16	309	171	138	51	317	166	151	86	47	17	30
17	335	184	151	52	387	181	206	87	35	9	26
18	344	179	165	53	403	217	186	88	31	7	24
19	361	170	191	54	401	215	186	89	24	6	18
20 ~ 24	1,890	967	923	55 ~ 59	1,652	883	769	90 ~ 94	37	7	30
20	380	188	192	55	369	210	159	90	14	2	12
21	362	188	174	56	335	180	155	91	8	2	6
22	395	201	194	57	322	164	158	92	7	1	6
23	373	182	191	58	296	155	141	93	4	1	3
24	380	208	172	59	330	174	156	94	4	1	3
25 ~ 29	1,599	832	767	60 ~ 64	1,373	686	687	95 ~ 99	5	1	4
25	345	186	159	60	291	143	148	95	2	-	2
26	334	154	180	61	317	153	164	96	2	-	2
27	313	152	161	62	259	140	119	97	-	-	-
28	276	161	115	63	250	118	132	98	1	1	-
29	331	179	152	64	256	132	124	99	-	-	-
30 ~ 34	1,304	653	651	65 ~ 69	1,083	516	567	100 ~	1	-	1
30	192	90	102	65	238	108	130				
31	304	143	161	66	207	92	115				
32	255	127	128	67	230	111	119				
33	259	136	123	68	218	113	105	世帯数	7,171		
34	294	157	137	69	190	92	98				

184

第2表
4626 鷺宮町

市町村別・年齢(各歳)別男女別人口

(合計)

年齢	総数	男	女	年齢	総数	男	女	年齢	総数	男	女
合計	34,802	17,581	17,221								
0~4	1,722	881	841	35~39	2,258	1,078	1,180	70~74	780	328	452
0	306	147	159	35	431	193	238	70	194	99	95
1	357	184	173	36	422	225	197	71	167	66	101
2	345	178	167	37	484	221	263	72	144	66	78
3	340	189	151	38	502	243	259	73	137	53	84
4	374	183	191	39	419	196	223	74	138	44	94
5~9	2,093	1,066	1,027	40~44	3,044	1,536	1,508	75~79	525	195	330
5	380	193	187	40	566	274	292	75	143	49	94
6	379	202	177	41	565	286	279	76	103	36	67
7	425	220	205	42	631	311	320	77	103	42	61
8	416	203	213	43	612	316	296	78	96	36	60
9	493	248	245	44	670	349	321	79	80	32	48
10~14	2,654	1,337	1,317	45~49	3,963	2,036	1,927	80~84	324	122	202
10	477	244	233	45	716	375	341	80	73	25	48
11	535	274	261	46	777	381	396	81	80	32	48
12	579	283	296	47	846	430	416	82	72	32	40
13	547	281	266	48	808	408	400	83	40	13	27
14	516	255	261	49	816	442	374	84	59	20	39
15~19	2,762	1,432	1,330	50~54	2,730	1,426	1,304	85~89	142	54	88
15	529	257	272	50	578	290	288	85	41	16	25
16	529	268	261	51	465	243	222	86	31	16	15
17	545	288	257	52	582	306	276	87	31	9	22
18	568	296	272	53	583	302	281	88	28	8	20
19	591	323	268	54	522	285	237	89	11	5	6
20~24	2,950	1,507	1,443	55~59	2,170	1,205	965	90~94	42	12	30
20	550	303	247	55	552	298	254	90	9	2	7
21	572	284	288	56	551	287	264	91	13	6	7
22	645	312	333	57	382	225	157	92	8	2	6
23	601	302	299	58	332	182	150	93	5	2	3
24	582	306	276	59	353	213	140	94	7	-	7
25~29	2,274	1,178	1,096	60~64	1,452	775	677	95~99	1	-	1
25	539	272	267	60	351	170	181	95	-	-	-
26	488	265	223	61	318	183	135	96	1	-	1
27	425	222	203	62	268	144	124	97	-	-	-
28	417	209	208	63	276	169	107	98	-	-	-
29	405	210	195	64	239	109	130	99	-	-	-
30~34	1,897	937	960	65~69	1,018	476	542	100~	1	-	1
30	285	143	142	65	221	110	111				
31	425	212	213	66	216	89	127				
32	393	179	214	67	207	97	110				
33	389	192	197	68	187	87	100				
34	405	211	194	69	187	93	94				
								世帯数	11,137		

185

第2表
4642 杉戸町

市町村別・年齢(各歳)別男女別人口

(合計)

年齢	総数	男	女	年齢	総数	男	女	年齢	総数	男	女
合計	46,665	23,596	23,069								
0~4	2,089	1,073	1,016	35~39	2,660	1,320	1,340	70~74	1,206	534	672
0	396	206	190	35	514	266	248	70	318	156	162
1	396	210	186	36	529	245	284	71	256	108	148
2	429	208	221	37	521	255	266	72	246	108	138
3	461	239	222	38	566	296	270	73	207	80	127
4	407	210	197	39	530	258	272	74	179	82	97
5~9	2,440	1,266	1,174	40~44	3,348	1,670	1,678	75~79	876	345	531
5	447	235	212	40	582	304	278	75	208	79	129
6	439	231	208	41	665	327	338	76	204	80	124
7	484	256	228	42	649	328	321	77	144	58	86
8	497	253	244	43	711	343	368	78	165	63	102
9	573	291	282	44	741	368	373	79	155	65	90
10~14	2,781	1,386	1,395	45~49	4,797	2,399	2,398	80~84	621	193	428
10	501	255	246	45	826	408	418	80	125	40	85
11	572	281	291	46	866	442	424	81	135	48	87
12	558	278	280	47	1,003	519	484	82	135	38	97
13	595	294	301	48	1,060	511	549	83	111	29	82
14	555	278	277	49	1,042	519	523	84	115	38	77
15~19	3,519	1,820	1,699	50~54	4,031	2,068	1,963	85~89	298	93	205
15	649	333	316	50	758	368	390	85	72	19	53
16	656	340	316	51	675	336	339	86	65	26	39
17	714	373	341	52	851	442	409	87	63	19	44
18	730	362	368	53	911	469	442	88	45	18	27
19	770	412	358	54	836	453	383	89	53	11	42
20~24	4,192	2,250	1,942	55~59	3,334	1,785	1,549	90~94	76	20	56
20	802	439	363	55	840	429	411	90	25	9	16
21	790	437	353	56	749	390	359	91	16	5	11
22	913	487	426	57	600	328	272	92	12	1	11
23	852	443	409	58	547	302	245	93	9	1	8
24	835	444	391	59	598	336	262	94	14	4	10
25~29	3,719	1,904	1,815	60~64	2,440	1,310	1,130	95~99	11	6	5
25	834	426	408	60	604	331	273	95	4	2	2
26	805	412	393	61	520	282	238	96	2	2	-
27	730	385	345	62	453	240	213	97	2	-	2
28	706	360	346	63	440	231	209	98	3	2	1
29	644	321	323	64	423	226	197	99	-	-	-
30~34	2,552	1,324	1,228	65~69	1,675	830	845	100~	-	-	-
30	414	220	194	65	399	205	194				
31	582	313	269	66	336	173	163				
32	577	300	277	67	320	156	164				
33	516	264	252	68	350	162	188				
34	463	227	236	69	270	134	136				
								世帯数	14,752		

186

第2表
4651 松伏町

市町村別・年齢（各歳）別男女別人口

（合計）

年齢	総数	男	女	年齢	総数	男	女	年齢	総数	男	女
合計	28,556	14,430	14,126								
0 ~ 4	1,515	782	733	35 ~ 39	1,753	866	887	70 ~ 74	681	288	393
0	267	140	127	35	336	172	164	70	163	80	83
1	318	165	153	36	299	147	152	71	164	64	100
2	323	180	143	37	340	162	178	72	137	56	81
3	289	142	147	38	401	194	207	73	100	35	65
4	318	155	163	39	377	191	186	74	117	53	64
5 ~ 9	1,651	859	792	40 ~ 44	2,153	1,084	1,069	75 ~ 79	476	174	302
5	298	165	133	40	377	181	196	75	103	40	63
6	321	156	165	41	426	225	201	76	117	45	72
7	334	175	159	42	435	210	225	77	90	34	56
8	357	191	166	43	448	233	215	78	95	36	59
9	341	172	169	44	467	235	232	79	71	19	52
10 ~ 14	2,042	1,068	974	45 ~ 49	2,954	1,497	1,457	80 ~ 84	315	96	219
10	390	211	179	45	519	272	247	80	67	15	52
11	395	222	173	46	538	273	265	81	70	24	46
12	414	209	205	47	624	320	304	82	55	22	33
13	401	203	198	48	640	313	327	83	69	20	49
14	442	223	219	49	633	319	314	84	54	15	39
15 ~ 19	2,128	1,107	1,021	50 ~ 54	2,184	1,168	1,016	85 ~ 89	195	57	138
15	420	206	214	50	445	233	212	85	50	13	37
16	413	211	202	51	336	187	149	86	53	21	32
17	431	228	203	52	469	253	216	87	38	13	25
18	447	233	214	53	491	273	218	88	26	4	22
19	417	229	188	54	443	222	221	89	28	6	22
20 ~ 24	2,320	1,186	1,134	55 ~ 59	1,963	1,040	923	90 ~ 94	48	13	35
20	432	202	230	55	448	235	213	90	17	4	13
21	469	252	217	56	423	217	206	91	14	2	12
22	461	225	236	57	368	202	166	92	8	4	4
23	474	244	230	58	364	210	154	93	5	1	4
24	484	263	221	59	360	176	184	94	4	2	2
25 ~ 29	2,191	1,117	1,074	60 ~ 64	1,406	724	682	95 ~ 99	8	-	8
25	456	232	224	60	325	179	146	95	3	-	3
26	429	215	214	61	303	156	147	96	2	-	2
27	446	224	222	62	255	132	123	97	1	-	1
28	402	209	193	63	265	131	134	98	2	-	2
29	458	237	221	64	258	126	132	99	-	-	-
30 ~ 34	1,618	826	792	65 ~ 69	953	477	476	100 ~	2	1	1
30	291	151	140	65	248	135	113				
31	347	190	157	66	183	97	86				
32	329	163	166	67	191	81	110				
33	313	157	156	68	172	90	82				
34	338	165	173	69	159	74	85				
								世帯数	8,507		

187

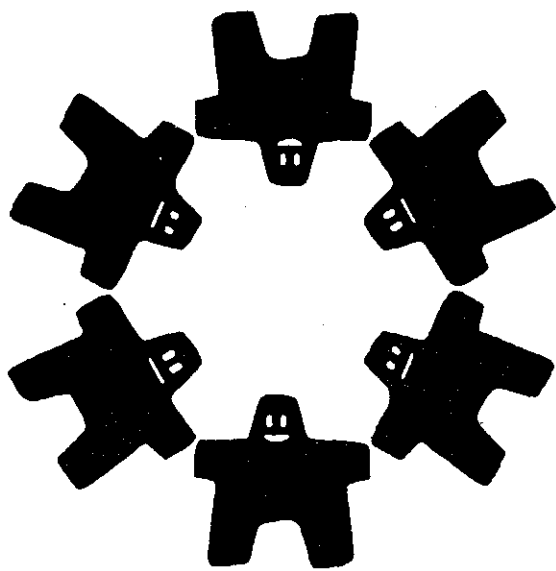
第2表
4685 庄和町

市町村別・年齢（各歳）別男女別人口

（合計）

年齢	総数	男	女	年齢	総数	男	女	年齢	総数	男	女
合計	38,490	19,119	19,371								
0 ~ 4	1,400	693	707	35 ~ 39	1,984	977	1,007	70 ~ 74	1,123	481	642
0	247	122	125	35	366	170	196	70	256	121	135
1	237	117	120	36	408	203	205	71	253	113	140
2	303	150	153	37	382	184	198	72	225	105	120
3	295	146	149	38	392	206	186	73	214	74	140
4	318	158	160	39	436	214	222	74	175	68	107
5 ~ 9	1,812	890	922	40 ~ 44	2,787	1,373	1,414	75 ~ 79	804	320	484
5	325	167	158	40	477	236	241	75	172	56	116
6	342	175	167	41	502	264	238	76	176	72	104
7	354	176	178	42	540	256	284	77	163	60	103
8	390	189	201	43	606	293	313	78	147	67	80
9	401	183	218	44	662	324	338	79	146	65	81
10 ~ 14	2,467	1,272	1,195	45 ~ 49	4,093	1,976	2,117	80 ~ 84	554	170	384
10	409	216	193	45	665	312	353	80	128	44	84
11	463	208	255	46	786	355	431	81	138	38	100
12	505	265	240	47	859	430	429	82	112	38	74
13	537	286	251	48	847	404	443	83	99	26	73
14	553	297	256	49	936	475	461	84	77	24	53
15 ~ 19	3,243	1,701	1,542	50 ~ 54	3,397	1,717	1,680	85 ~ 89	290	103	187
15	596	314	282	50	641	317	324	85	69	34	35
16	604	318	286	51	585	293	292	86	61	19	42
17	670	337	333	52	704	352	352	87	57	19	38
18	681	357	324	53	773	403	370	88	54	19	35
19	692	375	317	54	694	352	342	89	49	12	37
20 ~ 24	3,512	1,734	1,778	55 ~ 59	2,867	1,546	1,321	90 ~ 94	65	18	47
20	724	359	365	55	690	371	319	90	18	5	13
21	743	373	370	56	622	333	289	91	24	9	15
22	697	340	357	57	531	295	236	92	8	2	6
23	692	332	360	58	483	270	213	93	10	1	9
24	656	330	326	59	541	277	264	94	5	1	4
25 ~ 29	2,564	1,314	1,250	60 ~ 64	2,112	1,113	999	95 ~ 99	11	3	8
25	608	325	283	60	482	232	250	95	4	3	1
26	566	293	273	61	476	279	197	96	2	-	2
27	477	250	227	62	410	222	188	97	5	-	5
28	477	240	237	63	395	199	196	98	-	-	-
29	436	206	230	64	349	181	168	99	-	-	-
30 ~ 34	1,896	981	915	65 ~ 69	1,509	737	772	100 ~	-	-	-
30	292	153	139	65	329	170	159				
31	424	232	192	66	317	166	151				
32	391	194	197	67	291	134	157				
33	393	198	195	68	291	134	157				
34	396	204	192	69	281	133	148				
								世帯数	11,379		

188



彩の国さいたま