

産業廃棄物処理計画実施状況報告書

2023年6月30日

都道府県知事
(市長)

殿



提出者

住 所

東京都目黒区下目黒1-8-1

氏 名

アマゾンジャパン合同会社
代表社員 Amazon APAC Holdings, Inc.
職務執行者 ジャスパー・チャン

電話番号

03-6367-4000

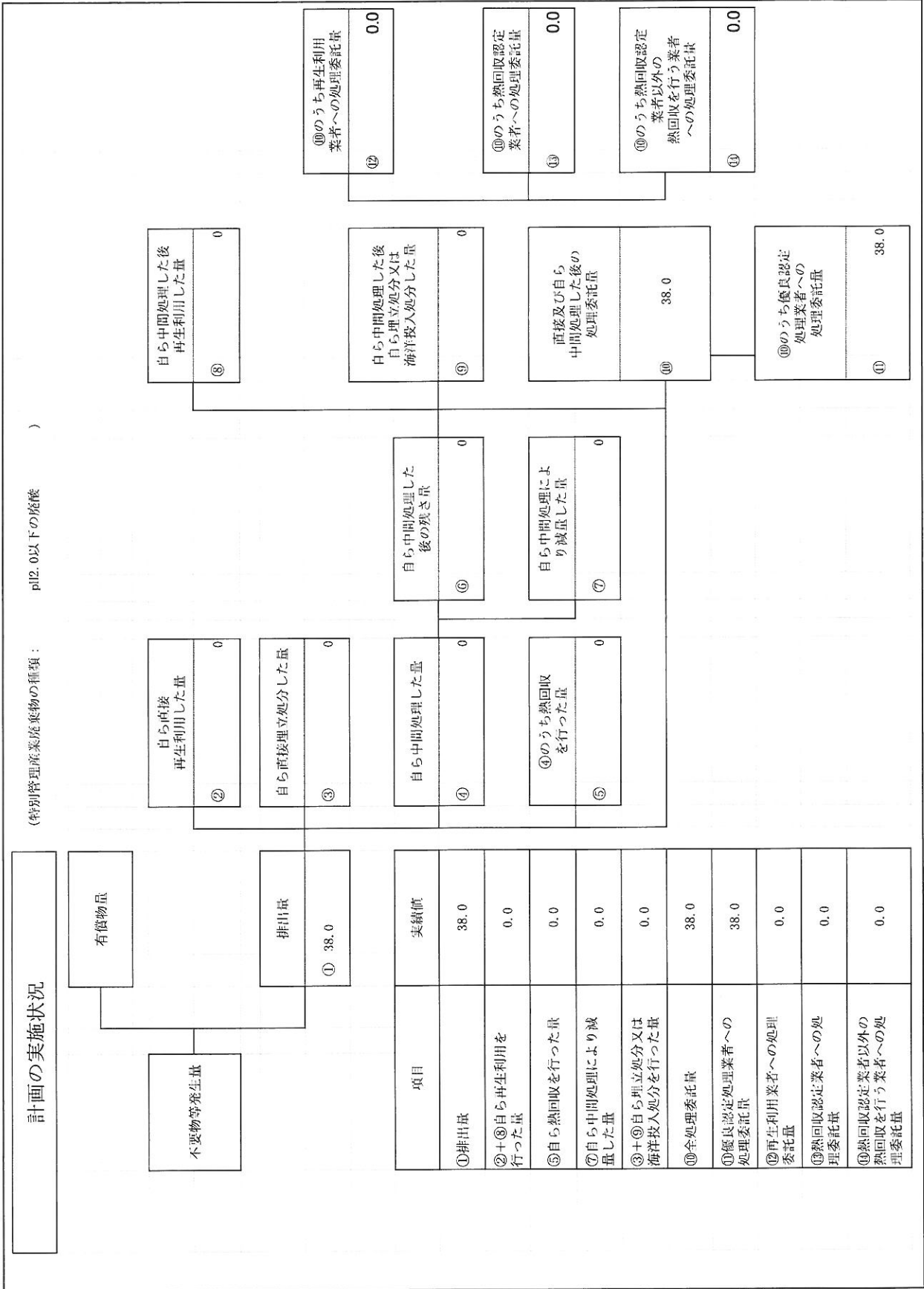
廃棄物の処理及び清掃に関する法律第12条第10項の規定に基づき、2022年度の産業廃棄物処理計画の実施状況を報告します。

事業場の名称	アマゾン川島FC (電話 XXXXXXXXXX)
事業場の所在地	埼玉県比企郡川島町2-1-1 プロロジスパーク川島2F
事業の種類	インターネット等を利用した電子商取引事業
産業廃棄物処理計画における計画期間	2022年4月1日 から 2023年3月31日迄

産業廃棄物処理計画における目標値

項目	目標値	項目	目標値
排 出 量	2442.58 t	全 処 理 委 託 量	2442.58 t
自ら再生利用を行う産業廃棄物の量	t	優良認定処理業者への処理委託量	1621.48 t
自ら熱回収を行う産業廃棄物の量	t	再生利用業者への処理委託量	819.7 t
自ら中間処理により減量する産業廃棄物の量	t	認定熱回収業者への処理委託量	t
自ら埋立処分又は海洋投入処分を行う産業廃棄物の量	t	認定熱回収業者以外の熱回収を行う業者への処理委託量	t

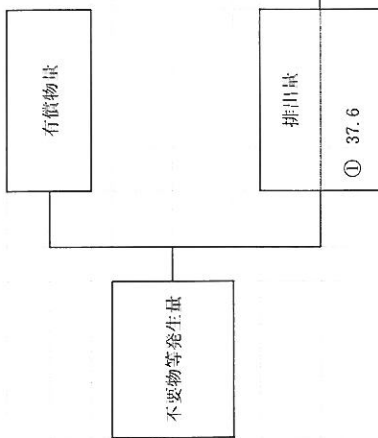
※事務処理欄



計画の実施状況		(管理産業廃棄物の種類：汚泥(泥状のもの))	
不要物等発生量	有償物量	② 自ら直接再生利用した量 0	⑧ 自ら中間処理した後再生利用した量 0
	排出量 ① 137.6	③ 自ら直接埋立処分した量 0	
項目	実績値	④ 自ら中間処理した量 0	⑨ 自ら中間処理した後自ら埋立処分又は海洋投入処分した量 0
① 排出量	137.6	⑤ ④のうち熱回収を行った量 0	⑩ 直接及び自ら中間処理した後の処理委託量 137.6
②+⑧ 自ら再生利用を行った量	0.0		
⑤ 自ら熱回収を行った量	0.0	⑥ 自ら中間処理した後の残さ量 0	⑪ ⑩のうち優良認定処理業者への処理委託量 137.6
⑦ 自ら中間処理により減量した量	0.0		
③+⑨ 自ら埋立処分又は海洋投入処分を行った量	0.0		
⑩ 全処理委託量	137.6		⑫ ⑩のうち再生利用業者への処理委託量 0.0
⑪ 優良認定処理業者への処理委託量	137.6		⑬ ⑩のうち熱回収認定業者への処理委託量 0.0
⑫ 再生利用業者への処理委託量	0.0		⑭ ⑩のうち熱回収認定業者以外の熱回収を行う業者への処理委託量 0.0
⑬ 熱回収認定業者への処理委託量	0.0		
⑭ 熱回収認定業者以外の熱回収を行う業者への処理委託量	0.0		

(管理産業廃棄物の種類： 金属くず)

計画の実施状況



自ら直接再生利用した量	②	0
-------------	---	---

自ら中間処理した後再生利用した量	③	0
------------------	---	---

自ら直接埋立処分した量	④	0
-------------	---	---

⑩のうち再生利用業者への処理委託量	⑫	37.6
-------------------	---	------

自ら中間処理した後の残存量	⑥	0
---------------	---	---

自ら中間処理した後自ら埋立処分又は海洋投入処分した量	④	0
----------------------------	---	---

⑩のうち熱回収認定業者への処理委託量	⑬	0.0
--------------------	---	-----

自ら中間処理により減量した量	⑦	0
----------------	---	---

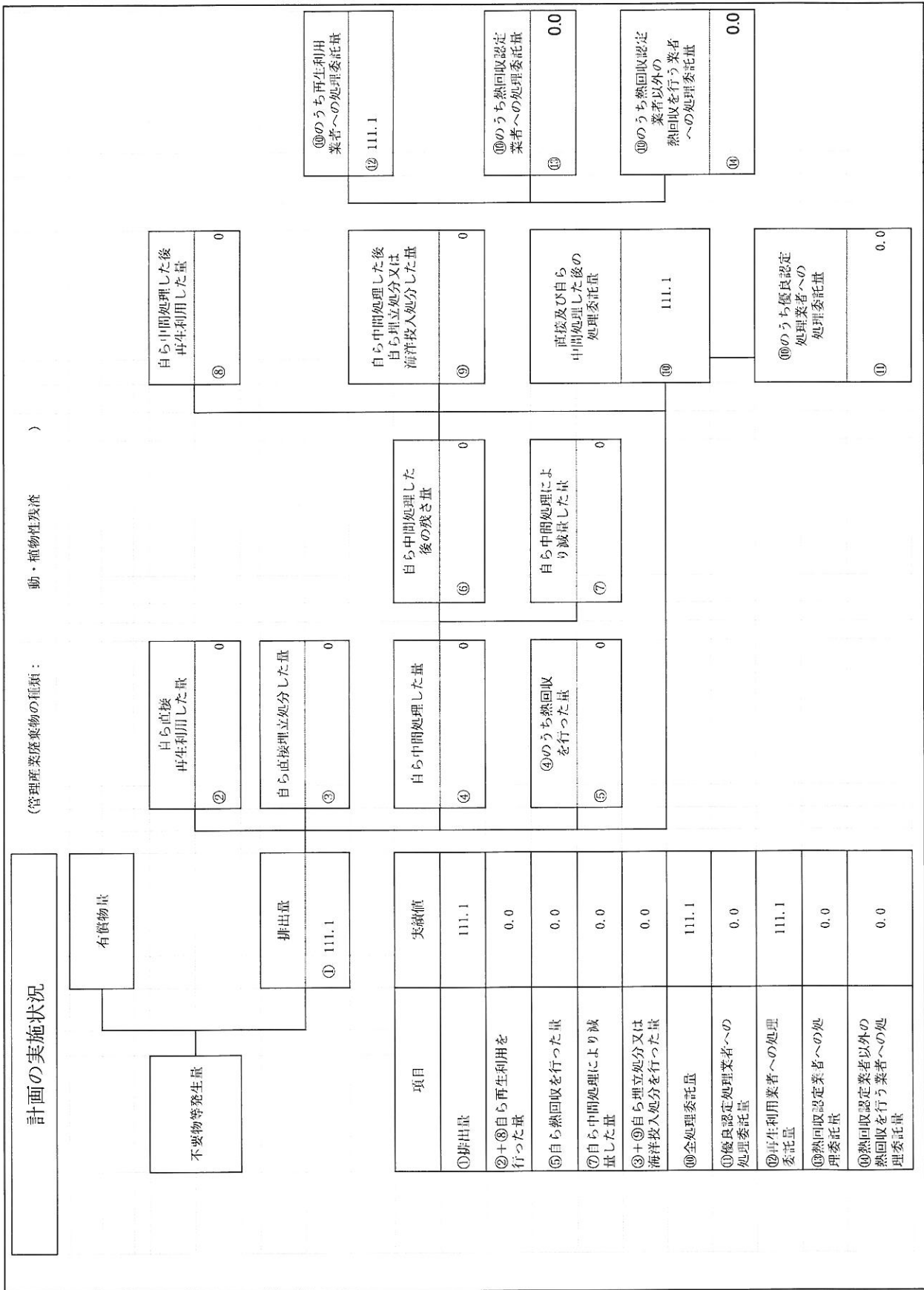
直接及び自ら中間処理した後の処理委託量	⑩	37.6
---------------------	---	------

⑩のうち熱回収認定業者以外の熱回収を行う業者への処理委託量	⑭	0.0
-------------------------------	---	-----

⑩のうち優良認定処理業者への処理委託量	⑪	0.0
---------------------	---	-----

項目	実績値
①排出量	37.6
②+③自ら再生利用を行った量	0.0
⑤自ら熱回収を行った量	0.0
⑦自ら中間処理により減量した量	0.0
②+③+④+⑤自ら埋立処分又は海洋投入処分を行った量	0.0
⑩全処理委託量	37.6
⑩優良認定処理業者への処理委託量	0.0
⑫再生利用業者への処理委託量	37.6
⑬熱回収認定業者への処理委託量	0.0
⑭熱回収認定業者以外の熱回収を行う業者への処理委託量	0.0

計画の実施状況		(管理産業廃棄物の種類： 水銀使用製品産業廃棄物)	
有償物量	不要物等発生量	① 0.9	
排出量	② 自ら直接再生利用した量	0	⑧ 自ら中間処理した後再生利用した量
	③ 自ら直接埋立処分した量	0	
	④ 自ら中間処理した量	0	⑨ 自ら中間処理した後自ら埋立処分又は海洋投入処分した量
実績値	⑤ ④のうち熱回収を行った量	0	
① 排出量	⑥ ④のうち熱回収を行った量	0	
②+③ 自ら再生利用を行った量	⑦ 自ら中間処理により減じた量	0	
⑤ 自ら熱回収を行った量	⑧ ④のうち熱回収を行った量	0	
⑦ 自ら中間処理により減じた量	⑨ ④のうち熱回収を行った量	0	
③+④ 自ら埋立処分又は海洋投入処分を行った量	⑩ ④のうち熱回収を行った量	0.9	
⑩ 全処理委託量	⑪ ④のうち熱回収を行った量	0.0	
⑩ 優良認定処理業者への処理委託量	⑫ ④のうち熱回収を行った量	0.0	
⑫ 再生利用業者への処理委託量	⑬ ④のうち熱回収を行った量	0.0	
⑬ 熱回収認定業者への処理委託量	⑭ ④のうち熱回収を行った量	0.0	
⑭ 熱回収認定業者以外の熱回収を行う業者への処理委託量	⑮ ④のうち熱回収を行った量	0.0	



計画の実施状況		燃えやすい廃油	
		(特別管理産業廃棄物の種類)	
不燃物等発生量	有償物量	② 自ら直接再生利用した量	⑧ 自ら中間処理した後再生利用した量
	排出量	③ 自ら直接埋立処分した量	⑨ 自ら中間処理した後自ら埋立処分又は海洋投入処分した量
項目	実績値	④ 自ら中間処理した量	⑩ 直投及び自ら中間処理した後の処理委託量
	① 排出量	⑤ ④のうち熱回収を行った量	⑪ ⑩のうち優良認定処理業者への処理委託量
	②+⑧ 自ら再生利用を行った量	⑥ 自ら中間処理した後の残さ量	⑫ ⑩のうち再生利用業者への処理委託量
	③ 自ら熱回収を行った量	⑦ 自ら中間処理により減量した量	⑬ ⑩のうち熱回収認定業者以外の熱回収を行う業者への処理委託量
	④ 自ら中間処理により減量した量	⑧ ④のうち熱回収を行った量	
	③+④ 自ら埋立処分又は海洋投入処分を行った量	⑨ ③+④のうち熱回収を行った量	
	⑩ 全処理委託量	⑩ ⑩のうち熱回収認定業者への処理委託量	
	⑩ 優良認定処理業者への処理委託量	⑩ ⑩のうち優良認定処理業者への処理委託量	
	⑩ 再生利用業者への処理委託量	⑩ ⑩のうち再生利用業者への処理委託量	
	⑩ 熱回収認定業者への処理委託量	⑩ ⑩のうち熱回収認定業者以外の熱回収を行う業者への処理委託量	
⑩ 熱回収認定業者以外の熱回収を行う業者への処理委託量	⑩ ⑩のうち熱回収認定業者以外の熱回収を行う業者への処理委託量		

計画の実施状況		(管理産業廃棄物の種類: 廃プラスチック類)	
不要物等発生量	有償物量	② 自ら直接再生利用した量 0	⑧ 自ら中間処理した後再生利用した量 0
排出量 ① 1,446.4		③ 自ら直接埋立処分した量 0	
④ 自ら中間処理した量 0		④ 自ら中間処理した後の残さ量 0	⑨ 自ら中間処理した後自ら埋立処分又は海洋投入処分した量 0
⑤ ④のうち熱回収を行った量 0		⑦ 自ら中間処理により減量した量 0	
⑥ ③+④ 自ら再生利用を行った量 0			
⑦ ⑤+⑥ 自ら埋立処分又は海洋投入処分を行った量 0			
⑧ 全処理委託量 1,446.4			⑩ ⑩のうち熱回収認定業者以外の熱回収を行う業者への処理委託量 0.0
⑨ 優良認定処理業者への処理委託量 1,446.4			⑪ ⑩のうち優良認定処理業者への処理委託量 1,446.4
⑩ 再生利用業者への処理委託量 0			
⑪ 熱回収認定業者への処理委託量 0			
⑫ 熱回収を行う業者への処理委託量 0			
実績値			
① 排出量 1,446.4			
②+③ 自ら再生利用を行った量 0			
④ 自ら熱回収を行った量 0			
⑤ 自ら中間処理により減量した量 0			
⑥ ③+④ 自ら埋立処分又は海洋投入処分を行った量 0			
⑦ 全処理委託量 1,446.4			
⑧ 優良認定処理業者への処理委託量 1,446.4			
⑨ 再生利用業者への処理委託量 0			
⑩ 熱回収認定業者への処理委託量 0			
⑪ 熱回収を行う業者への処理委託量 0			


計画の実施状況		(管理産業廃棄物の種類)		廃棄	
不要物等発生量	有償物量	② 自ら直接再生利用した量	⑧ 自ら中間処理した後再生利用した量	⑩のうち再生利用業者への処理委託量	⑫ 1,033.7
	排出量	③ 自ら直接埋立処分した量	⑨ 自ら中間処理した後自ら埋立処分又は海洋投入処分した量	⑩のうち熱回収認定業者への処理委託量	⑬ 0.0
	① 1,033.7	④ 自ら中間処理した量	⑥ 自ら中間処理した後の残さ量	⑩のうち熱回収認定業者以外の業者への処理委託量	⑭ 0.0
項目	実績値	⑤ ④のうち熱回収を行った量	⑦ 自ら中間処理により減量した量	⑩のうち優良認定処理業者への処理委託量	⑮ 0.0
① 排出量	1,033.7	⑥ 自ら中間処理を行った量	⑧ 自ら中間処理した後の残さ量	⑩のうち再生利用業者への処理委託量	⑯ 1,033.7
② + ⑧ 自ら再生利用を行った量	0.0	⑦ ④のうち熱回収を行った量	⑨ 自ら中間処理した後直接及び自ら中間処理した後の処理委託量	⑩のうち優良認定処理業者への処理委託量	⑰ 0.0
⑤ 自ら熱回収を行った量	0.0	⑩ ④のうち熱回収を行った量	⑪ ⑩のうち優良認定処理業者への処理委託量	⑱ 0.0	
⑦ 自ら中間処理により減量した量	0.0	⑪ ④のうち熱回収を行った量	⑫ ⑩のうち再生利用業者への処理委託量	⑲ 0.0	
③ + ⑨ 自ら埋立処分又は海洋投入処分を行った量	0.0	⑫ ④のうち熱回収を行った量	⑬ ⑩のうち熱回収認定業者への処理委託量	⑳ 0.0	
⑩ 全処理委託量	1,033.7	⑬ ④のうち熱回収を行った量	⑭ ⑩のうち熱回収認定業者以外の業者への処理委託量	㉑ 0.0	
⑪ 優良認定処理業者への処理委託量	0.0	⑭ ④のうち熱回収を行った量	⑮ ⑩のうち優良認定処理業者への処理委託量	㉒ 0.0	
⑫ 再生利用業者への処理委託量	1,033.7	⑮ ④のうち熱回収を行った量	⑯ ⑩のうち優良認定処理業者への処理委託量	㉓ 0.0	
⑬ 熱回収認定業者への処理委託量	0.0	⑰ ④のうち熱回収を行った量	⑰ ⑩のうち優良認定処理業者への処理委託量	㉔ 0.0	
⑭ 熱回収認定業者以外の熱回収を行う業者への処理委託量	0.0	⑱ ④のうち熱回収を行った量	⑱ ⑩のうち優良認定処理業者への処理委託量	㉕ 0.0	

計画の実施状況		(管理産業廃棄物の種類：)		焼電池類	
不要物等発生量	有償物量	② 自ら直接再生利用した量	0	⑧ 自ら中間処理した後再生利用した量	0
	排出量	③ 自ら直接埋立処分した量	0	⑨ 自ら中間処理した後自ら埋立処分又は海洋投入処分した量	0.0
	① 0.2	④ 自ら中間処理した量	0	⑩ 直接及び自ら中間処理した後の処理委託量	0.2
		⑤ ④のうち熱回収を行った量	0	⑪ ⑩のうち優良認定処理業者への処理委託量	0.0
		⑥ 自ら中間処理した後の残さ量	0	⑫ ⑩のうち再生利用業者への処理委託量	0.0
		⑦ 自ら中間処理により減量した量	0	⑬ ⑩のうち熱回収認定業者への処理委託量	0.0
		⑧+⑨ 自ら再生利用を行った量	0.0	⑭ ⑩のうち熱回収認定業者以外の業者への処理委託量	0.0
		⑩ 自ら熱回収を行った量	0.0		
		⑪ 自ら中間処理により減量した量	0.0		
		⑫+⑬ 自ら埋立処分又は海洋投入処分を行った量	0.0		
		⑭ 全処理委託量	0.2		
		⑮ 優良認定処理業者への処理委託量	0.0		
		⑯ 再生利用者への処理委託量	0.0		
		⑰ 熱回収認定業者への処理委託量	0.0		
		⑱ 熱回収認定業者以外の熱回収を行う業者への処理委託量	0.0		

計画の実施状況

(管理産業廃棄物の種類)

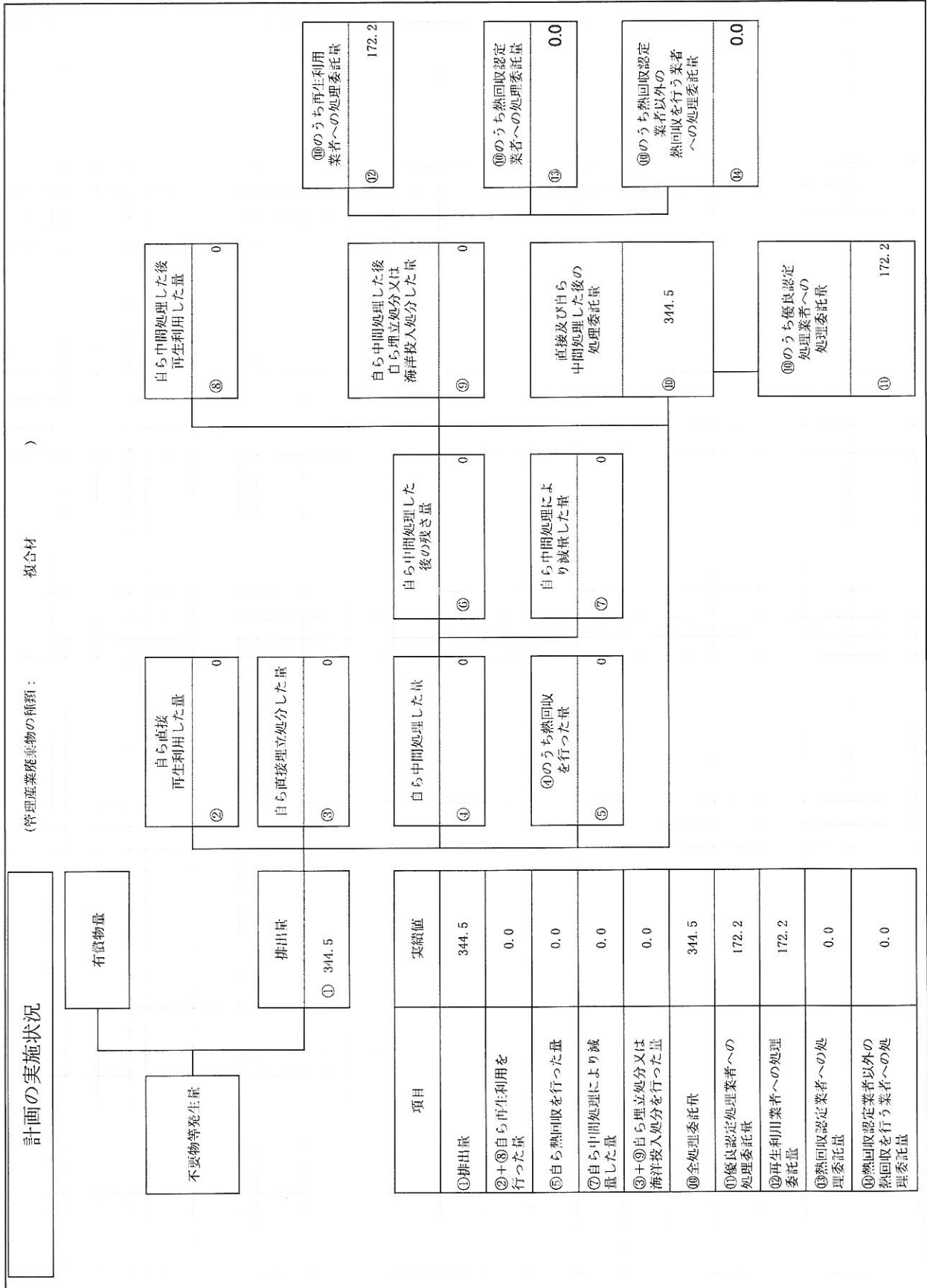
廃油



項目	実績値
①排出量	8.1
②+⑧自ら再生利用を行った量	0.0
⑤自ら焼回収を行った量	0.0
⑦自ら中間処理により減量した量	0.0
③+⑨自ら埋立処分又は海洋投入処分を行った量	0.0
⑩全処理委託量	8.1
⑪優良認定処理業者への処理委託量	8.1
⑫再生利用業者への処理委託量	0.0
⑬焼回収認定業者への処理委託量	0.0
⑭焼回収認定業者以外の焼回収を行う業者への処理委託量	0.0

② 自ら直接再生利用した量	0
③ 自ら直接埋立処分した量	0
④ 自ら中間処理した量	0
⑤ ④のうち焼回収を行った量	0
⑥ 自ら中間処理した後の残存量	0
⑦ 自ら中間処理により減量した量	0
⑧ 自ら中間処理した後再生利用した量	0
⑨ 自ら中間処理した後自ら埋立処分又は海洋投入処分した量	0
⑩ 直接及び自ら中間処理した後の処理委託量	8.1
⑪ ⑩のうち優良認定処理業者への処理委託量	8.1

⑫ ⑩のうち再生利用業者への処理委託量	0.0
⑬ ⑩のうち焼回収認定業者への処理委託量	0.0
⑭ ⑩のうち焼回収認定業者以外の焼回収を行う業者への処理委託量	0.0



計画の実施状況		(管理産業廃棄物の種類: 木くず)	
不燃物等発生量	有償物量	② 自ら直接再生利用した量 0	⑧ 自ら中間処理した後再生利用した量 0
排出量 ① 24.0		③ 自ら直接埋立処分した量 0	⑨ 自ら中間処理した後自ら埋立処分又は海洋投入処分した量 0
		④ 自ら中間処理した量 0	⑩のうち再生利用業者への処理委託量 0.0
		⑤ ④のうち熱回収を行った量 0	⑩のうち熱回収認定業者への処理委託量 0.0
		⑦ 自ら中間処理により減量した量 0	⑩のうち熱回収認定業者以外の熱回収を行う業者への処理委託量 0.0
		③+⑤+⑦ 自ら埋立処分又は海洋投入処分を行った量 0	
		⑩ 全処理委託量 24.0	
		⑪ 優良認定処理業者への処理委託量 24.0	
		⑫ 再生利用業者への処理委託量 0.0	
		⑬ 熱回収認定業者への処理委託量 0.0	
		⑭ 熱回収認定業者以外の熱回収を行う業者への処理委託量 0.0	
		⑯ 直接及び自ら中間処理した後の処理委託量 24.0	
		⑰ ⑯のうち優良認定処理業者への処理委託量 24.0	
		⑱ 実績値	
		① 排出量 24.0	
		②+③+④+⑤+⑦ 自ら埋立処分又は海洋投入処分を行った量 0.0	
		⑥ 自ら中間処理した後の残さ量 0	
		⑧ 自ら中間処理した後再生利用した量 0	
		⑨ 自ら中間処理した後自ら埋立処分又は海洋投入処分した量 0	
		⑩ 全処理委託量 24.0	
		⑪ 優良認定処理業者への処理委託量 24.0	
		⑫ 再生利用業者への処理委託量 0.0	
		⑬ 熱回収認定業者への処理委託量 0.0	
		⑭ 熱回収認定業者以外の熱回収を行う業者への処理委託量 0.0	

(第3面)

備考

- 1 翌年度の6月30日までに提出すること。
- 2 「事業の種類」の欄には、日本標準産業分類の区分を記入すること。
- 3 「産業廃棄物処理計画における目標値」の欄には、項目ごとに、産業廃棄物処理計画に記載した目標値を記入すること。
- 4 第2面には、前年度の産業廃棄物の処理に関して、①～⑭の欄のそれぞれに、(1)から(14)に掲げる量を記入すること。
 - (1) ①欄 当該事業場において生じた産業廃棄物の量
 - (2) ②欄 (1)の量のうち、中間処理をせず直接自ら再生利用した量
 - (3) ③欄 (1)の量のうち、中間処理をせず直接自ら埋立処分又は海洋投入処分した量
 - (4) ④欄 (1)の量のうち、自ら中間処理をした産業廃棄物の当該中間処理前の量
 - (5) ⑤欄 (4)の量のうち、熱回収を行った量
 - (6) ⑥欄 自ら中間処理をした後の量
 - (7) ⑦欄 (4)の量から(6)の量を差し引いた量
 - (8) ⑧欄 (6)の量のうち、自ら利用し、又は他人に売却した量
 - (9) ⑨欄 (6)の量のうち、自ら埋立処分及び海洋投入処分した量
 - (10) ⑩欄 中間処理及び最終処分を委託した量
 - (11) ⑪欄 (10)の量のうち、優良認定処理業者（廃棄物の処理及び清掃に関する法律施行令第6条の11第2号に該当する者）への処理委託量
 - (12) ⑫欄 (10)の量のうち、処理業者への再生利用委託量
 - (13) ⑬欄 (10)の量のうち、認定熱回収施設設置者（廃棄物の処理及び清掃に関する法律第15条の3の3第1項の認定を受けた者）である処理業者への焼却処理委託量
 - (14) ⑭欄 (10)の量のうち、認定熱回収施設設置者以外の熱回収を行っている処理業者への焼却処理委託量
- 5 第2面の左下の表には、項目ごとに、産業廃棄物処理計画に記載したそれぞれの実績値を記入すること。
- 6 産業廃棄物の種類が2以上あるときは、産業廃棄物の種類ごとに、第2面の例により産業廃棄物処理計画の実施状況を明らかにした書面を作成し、当該書面を添付すること。
- 7 ※欄は記入しないこと。