

特別管理産業廃棄物処理計画実施状況報告書

2023年 6月 28日

（宛先）

埼玉県北部環境管理事務所長



報告者 住所 埼玉県児玉郡美里町大字広木950番地
 氏名 武州製薬株式会社 美里工場
 取締役社長 高野 忠雄
 （電話番号 0495-76-3115 ）

埼玉県生活環境保全条例第20条第3項の規定により、2022年度の特別管理産業廃棄物処理計画の実施の状況を報告します。

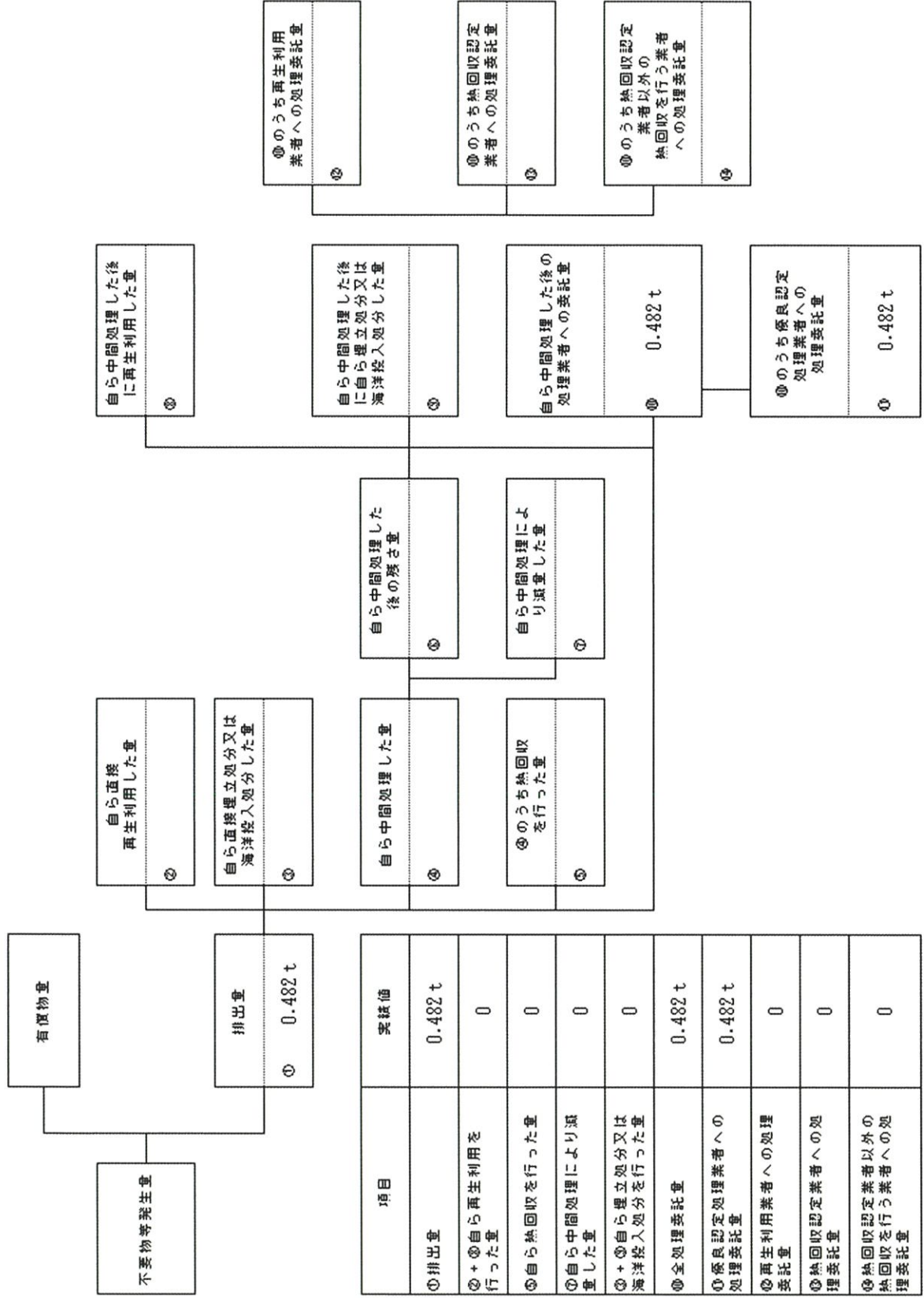
事業場の名称	武州製薬株式会社 美里工場
事業場の所在地	埼玉県児玉郡美里町大字広木950番地
事業の種類	化学工場
特別管理産業廃棄物処理計画における計画期間	2022年4月1日から2023年3月31日

特別管理産業廃棄物処理計画における目標値

項目	目標値	項目	目標値
排出量	32.887 t	全処理委託量	32.887 t
自ら再生利用を行う特別管理産業廃棄物の量	— t	優良認定処理業者への処理委託量	— t
自ら熱回収を行う特別管理産業廃棄物の量	— t	再生利用業者への処理委託量	— t
自ら中間処理により減量する特別管理産業廃棄物の量	— t	認定熱回収業者への処理委託量	— t
自ら埋立処分又は海洋投入処分を行う特別管理産業廃棄物の量	— t	認定熱回収業者以外の熱回収を行う業者への処理委託量	— t
※事務処理欄			

計画の実施状況

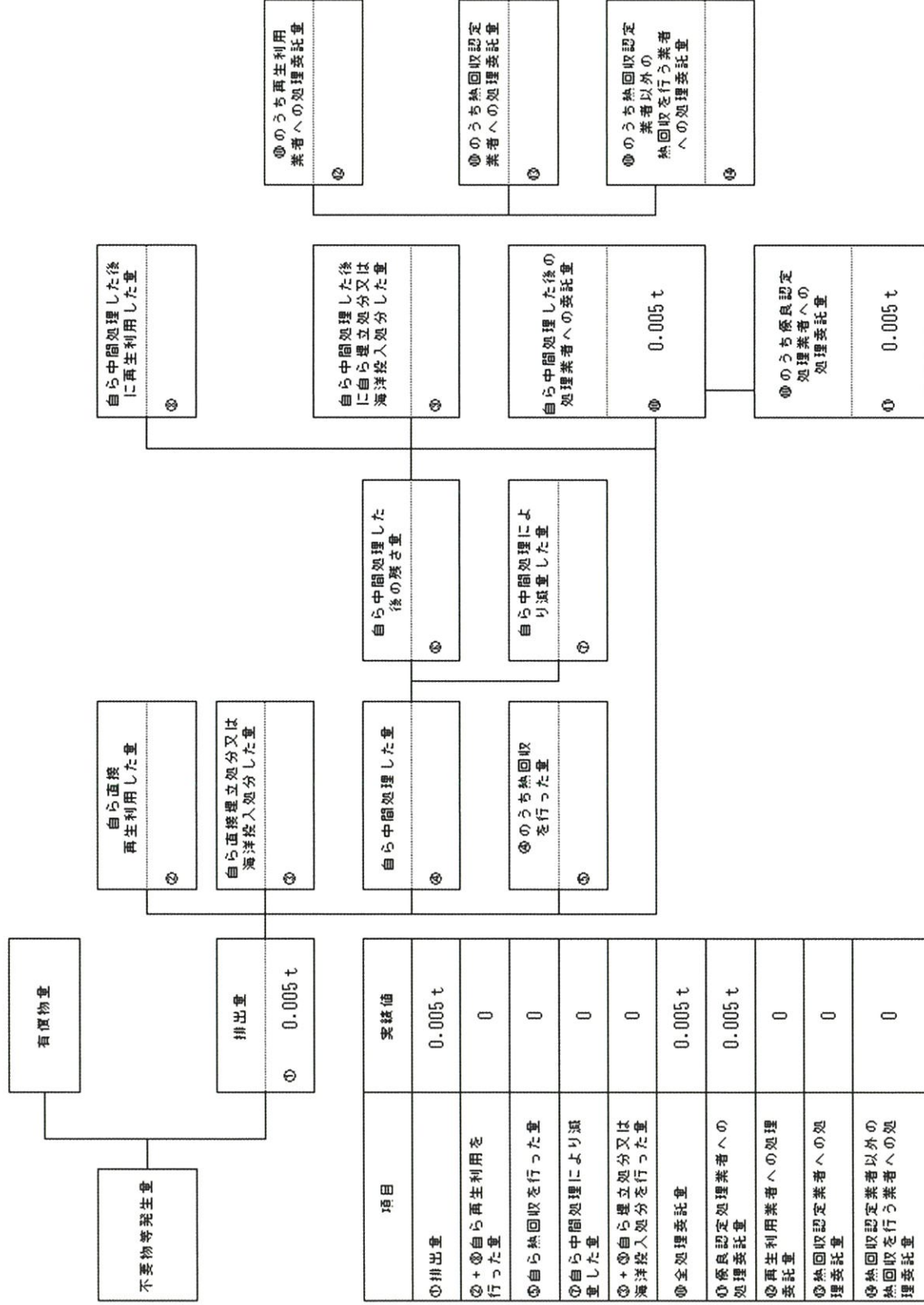
(特別管理産業廃棄物の種類: 廃酸 (有害))



項目	実績値
①排出量	0.482 t
② + ③自ら再生利用を行った量	0
④自ら熱回収を行った量	0
⑤自ら中間処理により減量した量	0
③ + ④自ら埋立処分又は海洋投入処分を行った量	0
⑥全処理委託量	0.482 t
⑦優良認定処理業者への処理委託量	0.482 t
⑧再生利用業者への処理委託量	0
⑨熱回収認定業者への処理委託量	0
⑩熱回収認定業者以外の熱回収を行う業者への処理委託量	0

計画の実施状況

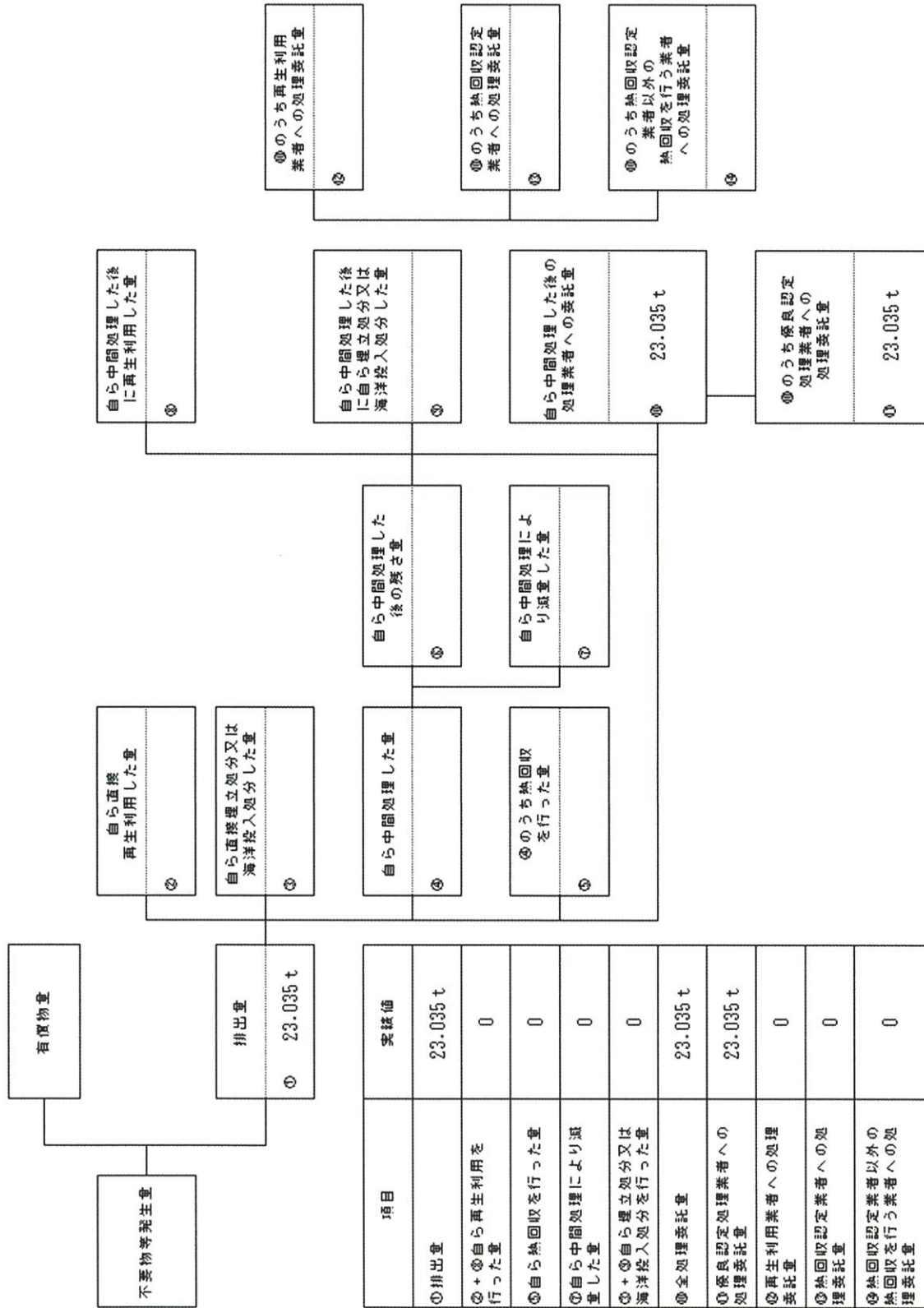
(特別管理産業廃棄物の種類： 廃アルカリ(有害))



項目	実績値
①排出量	0.005 t
②+③自ら再生利用を行った量	0
④自ら熱回収を行った量	0
⑤自ら中間処理により減量した量	0
②+③自ら埋立処分又は海洋投入処分を行った量	0
⑥全処理委託量	0.005 t
⑦優良認定処理業者への処理委託量	0.005 t
⑧再生利用業者への処理委託量	0
⑨熱回収認定業者への処理委託量	0
⑩熱回収認定業者以外の熱回収を行う業者への処理委託量	0

計画の実施状況

(特別管理産業廃棄物の種類: 廃油(有害))



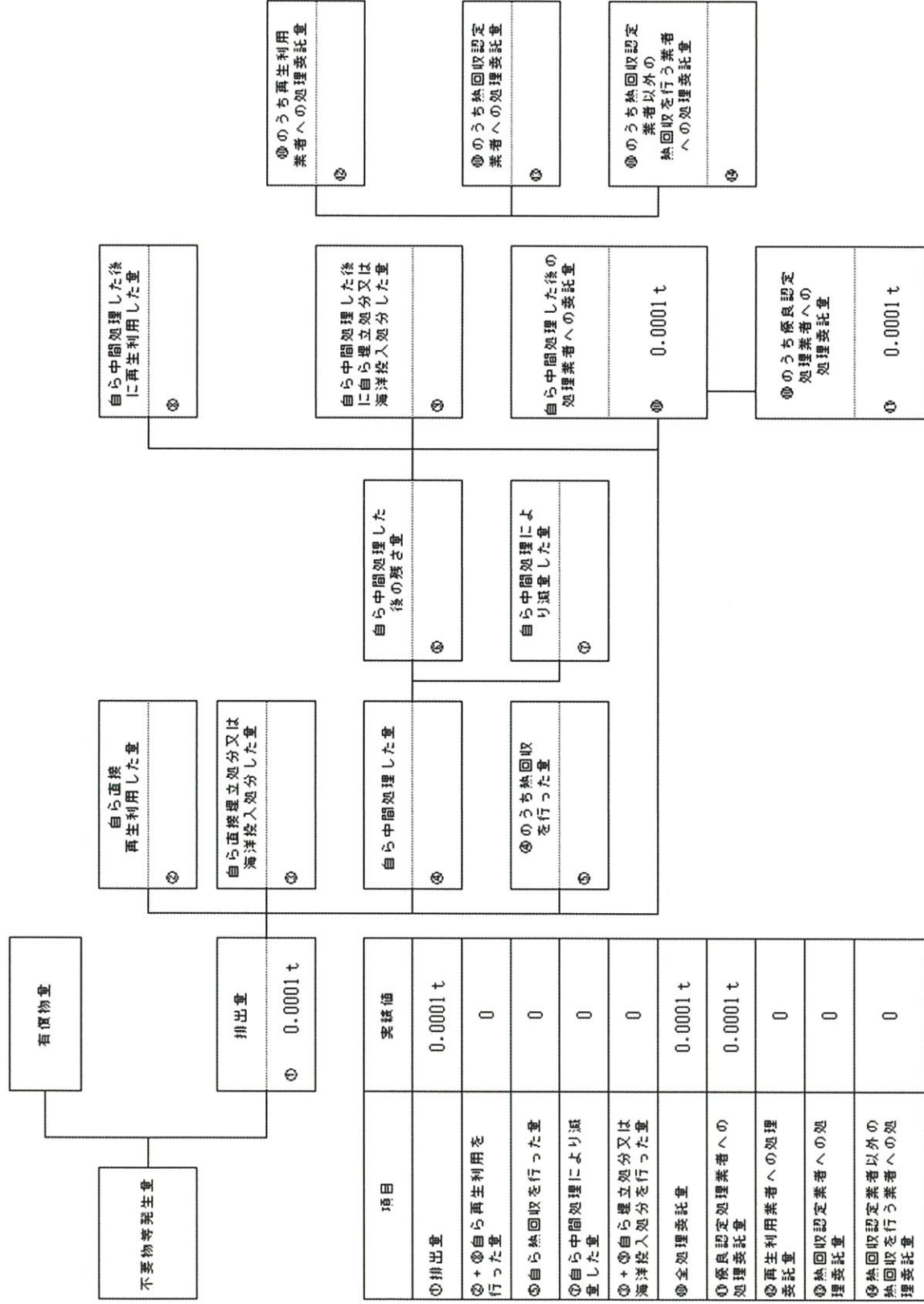
項目	実績値
① 排出量	23,035 t
② + ③ 自ら再生利用を行った量	0
④ 自ら熱回収を行った量	0
⑤ 自ら中間処理により処理した量	0
⑥ + ⑦ 自ら埋立処分又は海洋投棄処分を行った量	0
⑧ 全処理委託量	23,035 t
⑨ 優良認定処理業者への処理委託量	23,035 t
⑩ 再生利用業者への処理委託量	0
⑪ 熱回収認定業者への処理委託量	0
⑫ 熱回収認定業者以外の熱回収を行う業者への処理委託量	0

計画の実施状況

(特別管理産業廃棄物の種類：)

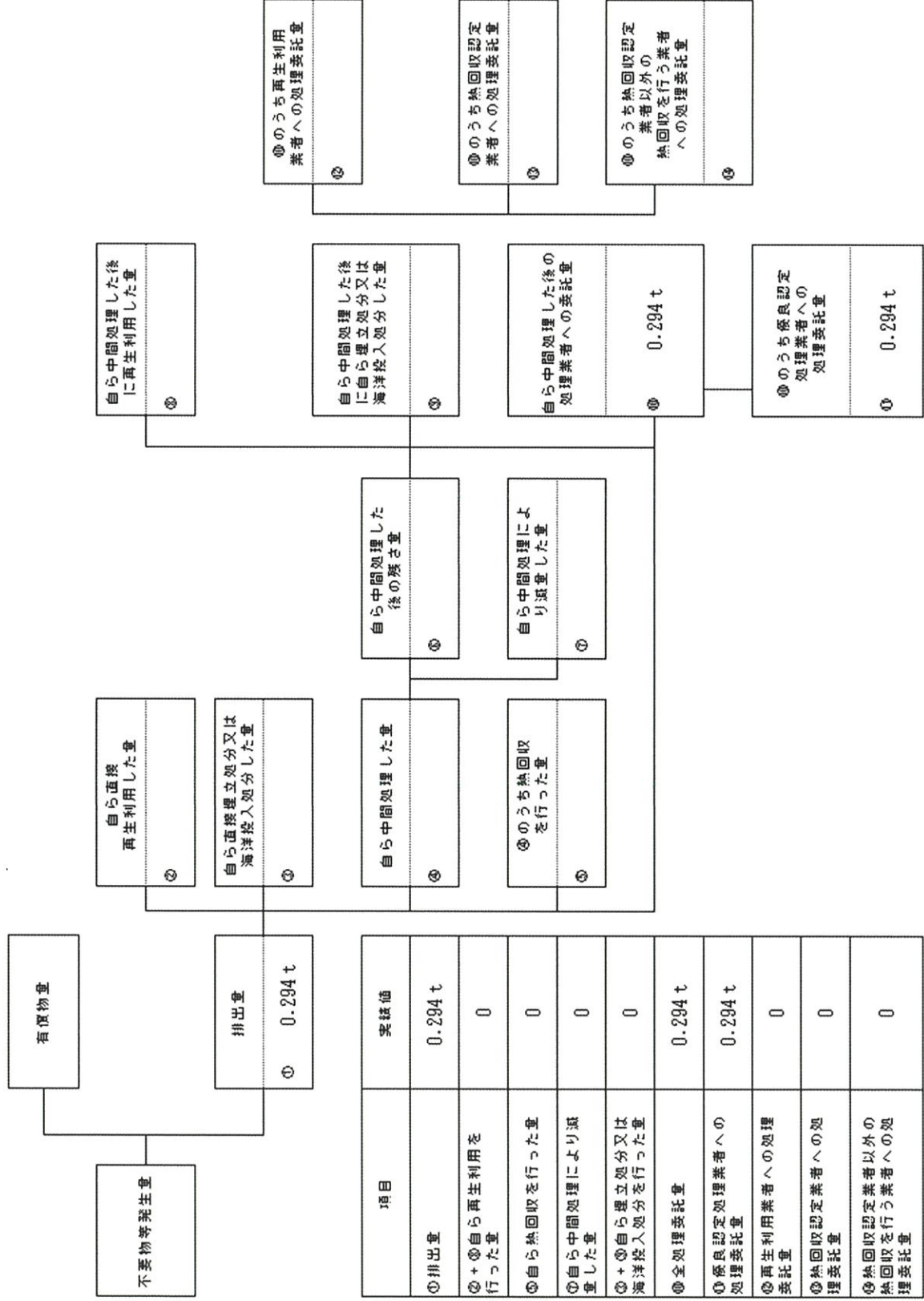
汚泥(有害)

)



計画の実施状況

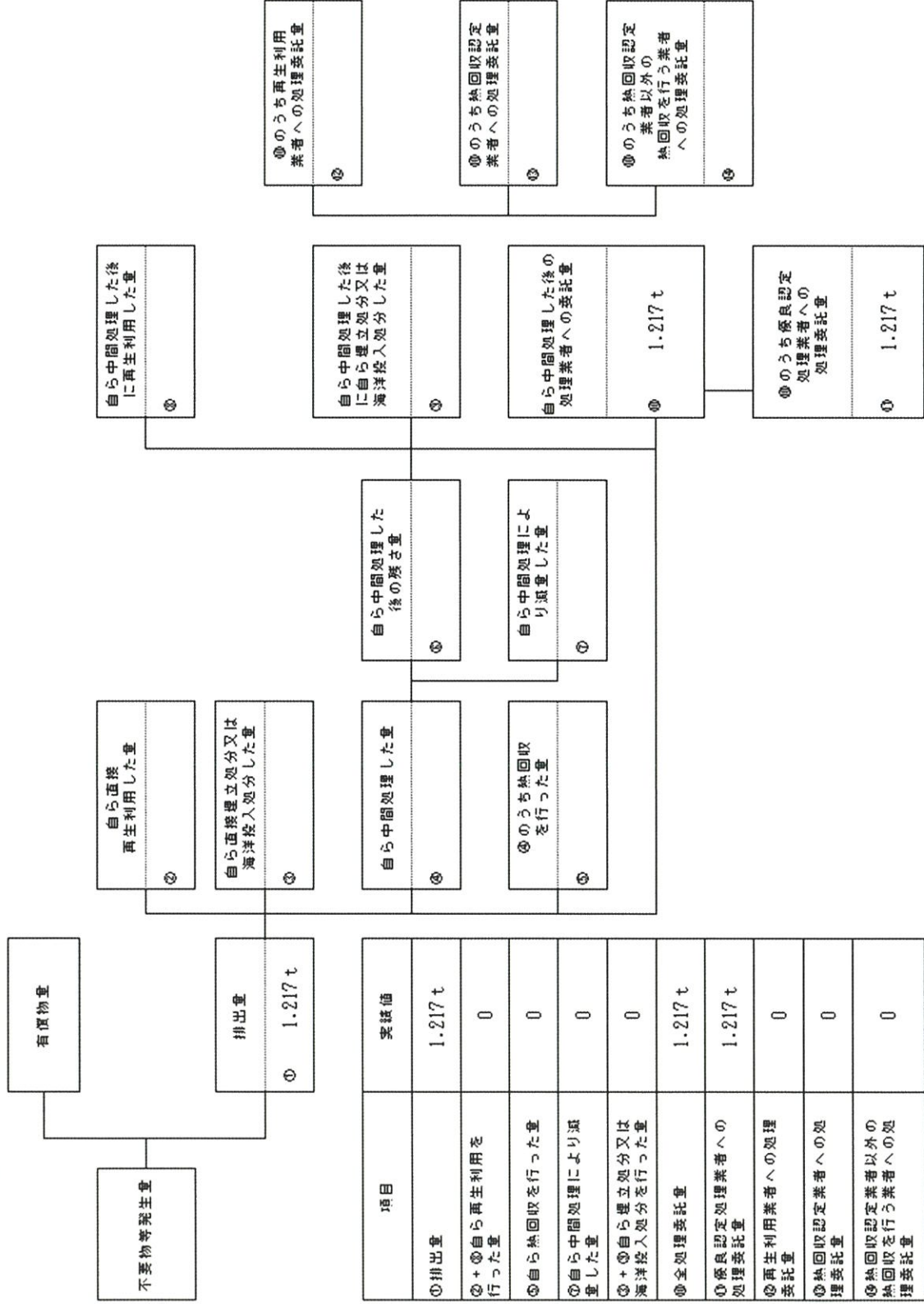
(特別管理産業廃棄物の種類： 引火性廃油 (有害))



計画の実施状況

(特別管理産業廃棄物の種類：)

強酸)



項目	実績値
①排出量	1.217 t
②+③自ら再生利用を行った量	0
④自ら熱回収を行った量	0
⑤自ら中間処理により減量した量	0
⑥+⑦自ら埋立処分又は海洋投入処分を行った量	0
⑧全処理委託量	1.217 t
⑨優良認定処理業者への処理委託量	1.217 t
⑩再生利用業者への処理委託量	0
⑪熱回収認定業者への処理委託量	0
⑫熱回収認定業者以外の熱回収を行う業者への処理委託量	0

⑧ 自ら中間処理した後に再生利用した量

⑨ 自ら中間処理した後に自ら埋立処分又は海洋投入処分した量

⑩ 自ら中間処理した後の処理業者への委託量
1.217 t

⑫のうち優良認定処理業者への処理委託量
1.217 t

⑬のうち再生利用業者への処理委託量

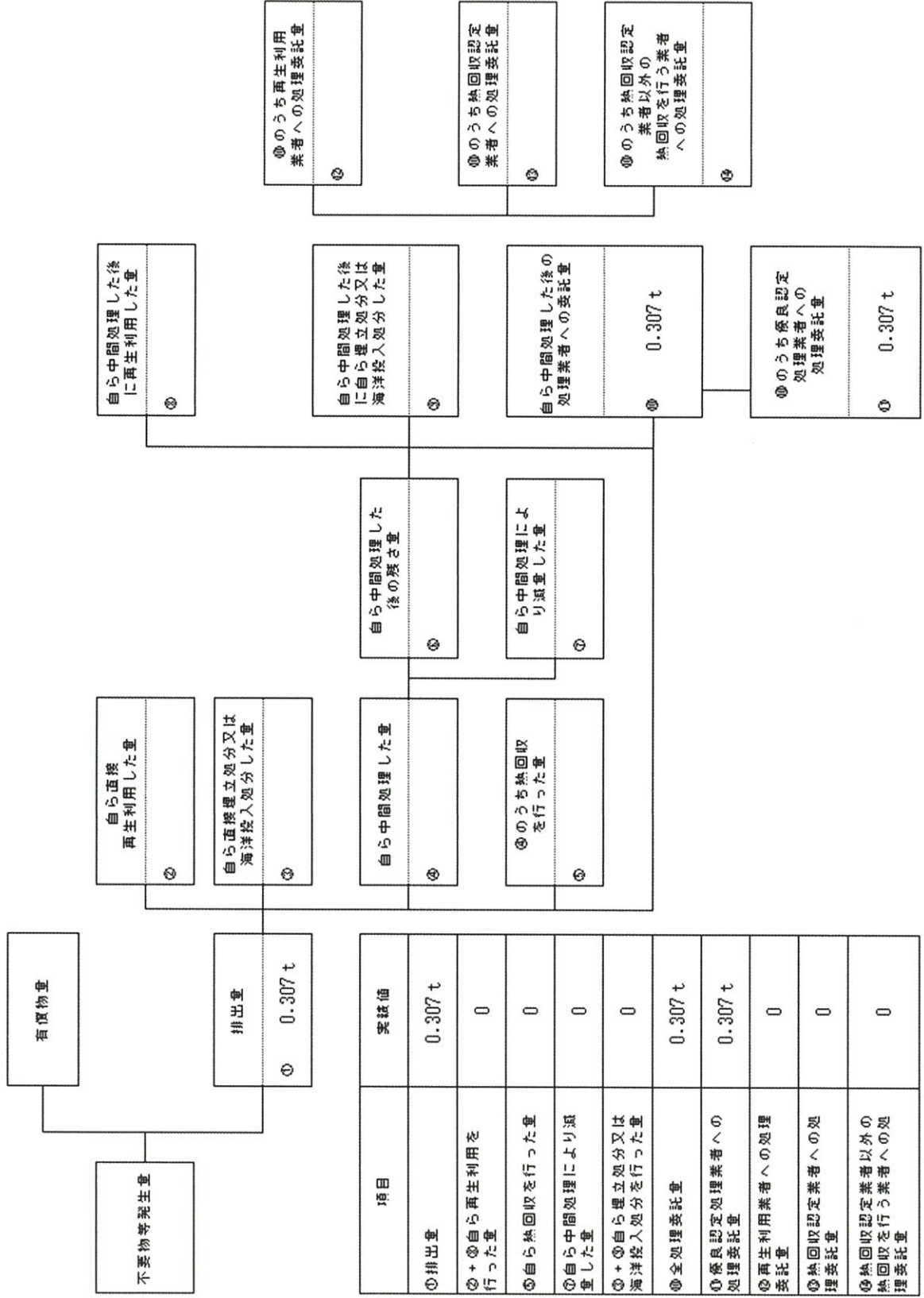
⑭のうち熱回収認定業者への処理委託量

⑮のうち熱回収認定業者以外の熱回収を行う業者への処理委託量

計画の実施状況

(特別管理産業廃棄物の種類：)

強アルカリ)

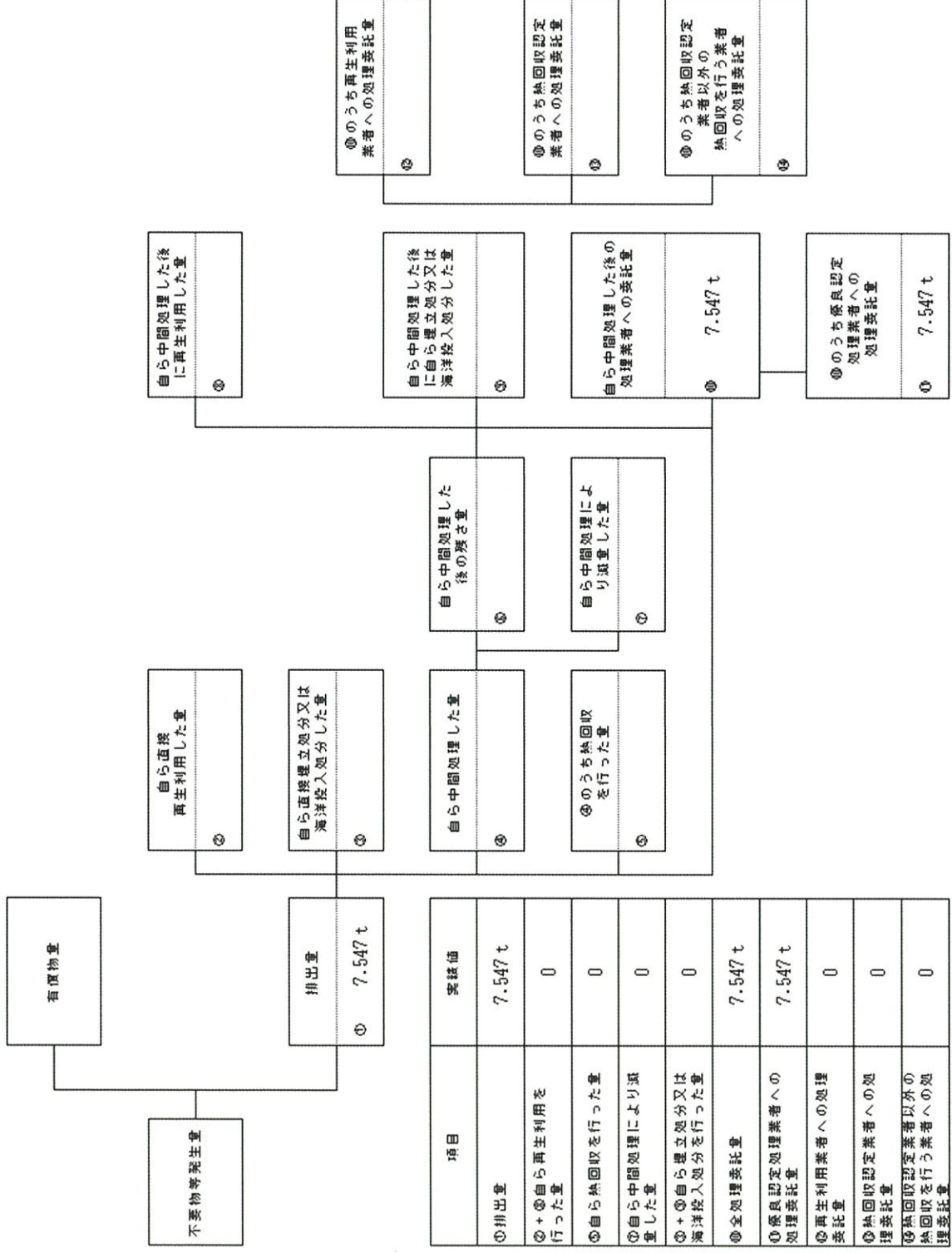


項目	実績値
①排出量	0.307 t
② + ③自ら再生利用を行った量	0
④自ら熱回収を行った量	0
⑤自ら中間処理により減量した量	0
⑥ + ⑦自ら埋立処分又は海洋投入処分を行った量	0
⑧全処理委託量	0.307 t
⑨優良認定処理業者への処理委託量	0.307 t
⑩再生利用業者への処理委託量	0
⑪熱回収認定業者への処理委託量	0
⑫熱回収認定業者以外の熱回収を行う業者への処理委託量	0

計画の実施状況

(特別管理産業廃棄物の種類：)

引火性廃油



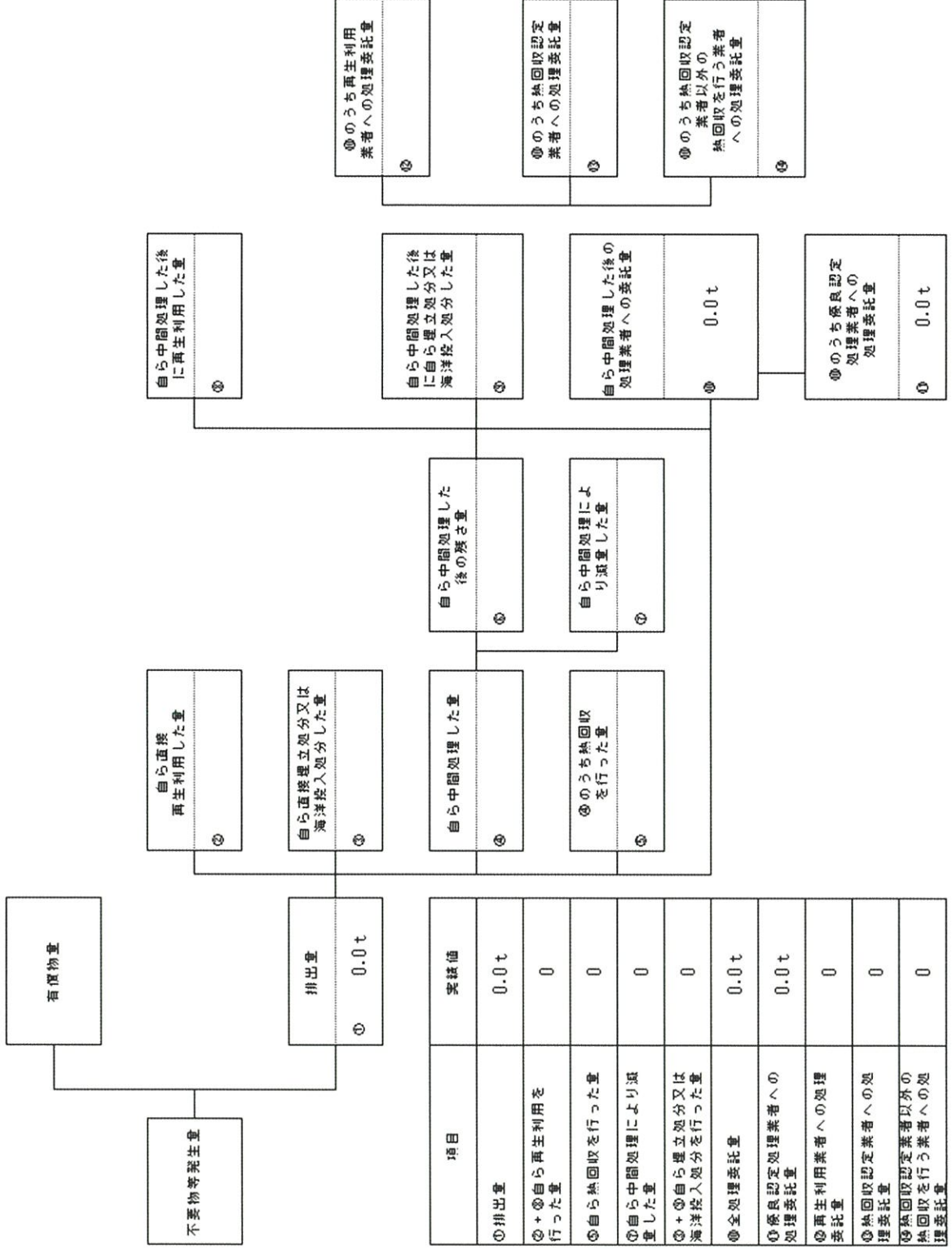
項目	実績値
①排出量	7.547 t
②+③自ら再生利用を行った量	0
④自ら熱回収を行った量	0
①自ら中間処理により減量した量	0
②+③自ら埋立処分又は海洋投入処分を行った量	0
④全処理委託量	7.547 t
①優良認定処理業者への処理委託量	7.547 t
②再生利用業者への処理委託量	0
③熱回収認定業者への処理委託量	0
④熱回収を行う業者以外の処理委託量	0

計画の実施状況

(特別管理産業廃棄物の種類:)

感染性廃棄物

)



項目	実績値
①排出量	0.0 t
②+③自ら再生利用を行った量	0
⑤自ら熱回収を行った量	0
⑦自ら中間処理により減量した量	0
②+③+⑤自ら埋立処分又は海洋投入処分を行った量	0
⑥全処理委託量	0.0 t
⑧優良認定処理業者への処理委託量	0.0 t
⑨再生利用業者への処理委託量	0
⑩熱回収認定業者への処理委託量	0
⑪熱回収認定業者以外の熱回収を行う業者への処理委託量	0

(第3面)

備考

- 1 「事業の種類」の欄には、日本標準産業分類の区分を記載すること。
- 2 「特別管理産業廃棄物処理計画における目標値」の欄には、項目ごとに特別管理産業廃棄物処理計画に記載した目標値を記載すること。
- 3 第2面には、前年度の特別管理産業廃棄物の処理に関して、①～⑭の欄のそれぞれに、(1)から(14)に掲げる量を記載すること。
 - (1) ①欄 当該事業場において生じた特別管理産業廃棄物の量
 - (2) ②欄 (1)の量のうち、中間処理をせず自ら直接再生利用した量
 - (3) ③欄 (1)の量のうち、中間処理をせず自ら直接埋立処分又は海洋投入処分をした量
 - (4) ④欄 (1)の量のうち、自ら中間処理をした特別管理産業廃棄物の当該中間処理前の量
 - (5) ⑤欄 (4)の量のうち、熱回収を行った量
 - (6) ⑥欄 自ら中間処理をした後の残さ量
 - (7) ⑦欄 (4)の量から(6)の量を差し引いた量
 - (8) ⑧欄 (6)の量のうち、自ら利用し、又は他人に売却した量
 - (9) ⑨欄 (6)の量のうち、自ら埋立処分及び海洋投入処分をした量
 - (10) ⑩欄 中間処理及び最終処分を委託した量
 - (11) ⑪欄 (10)の量のうち、優良認定処理業者（廃棄物の処理及び清掃に関する法律施行令第6条の11第2号に該当する者）への処理委託量
 - (12) ⑫欄 (10)の量のうち、再生利用業者（廃棄物の処理及び清掃に関する法律第15条の4の2第1項）への処理委託量
 - (13) ⑬欄 (10)の量のうち、認定熱回収施設設置者（廃棄物の処理及び清掃に関する法律第15条の3の3第1項の認定を受けた者）である処理業者への処理委託量
 - (14) ⑭欄 (10)の量のうち、認定熱回収施設設置者以外の熱回収を行っている処理業者への処理委託量
- 4 第2面の左下の表には、項目ごとに特別管理産業廃棄物処理計画に記載したそれぞれの特別管理産業廃棄物の実績値を記載すること。
- 5 特別管理産業廃棄物の種類が2以上あるときは、特別管理産業廃棄物の種類ごとに、第2面の例により特別管理産業廃棄物処理計画の実施状況を明らかにした書面を作成し、当該書面を添付すること。
- 6 ※印の欄には、記載しないこと。
- 7 用紙の大きさは、日本工業規格A4とすること。