

---

**埼玉県電子入札共同システム  
電子入札システム  
標準型プロポーザル方式  
操作マニュアル  
(工事—受注者用)**

**令和7年9月**

---

# 標準型プロポーザル方式

---

【 改訂履歴 】

・ 2025 年 09 月

システム稼働正式版作成

---

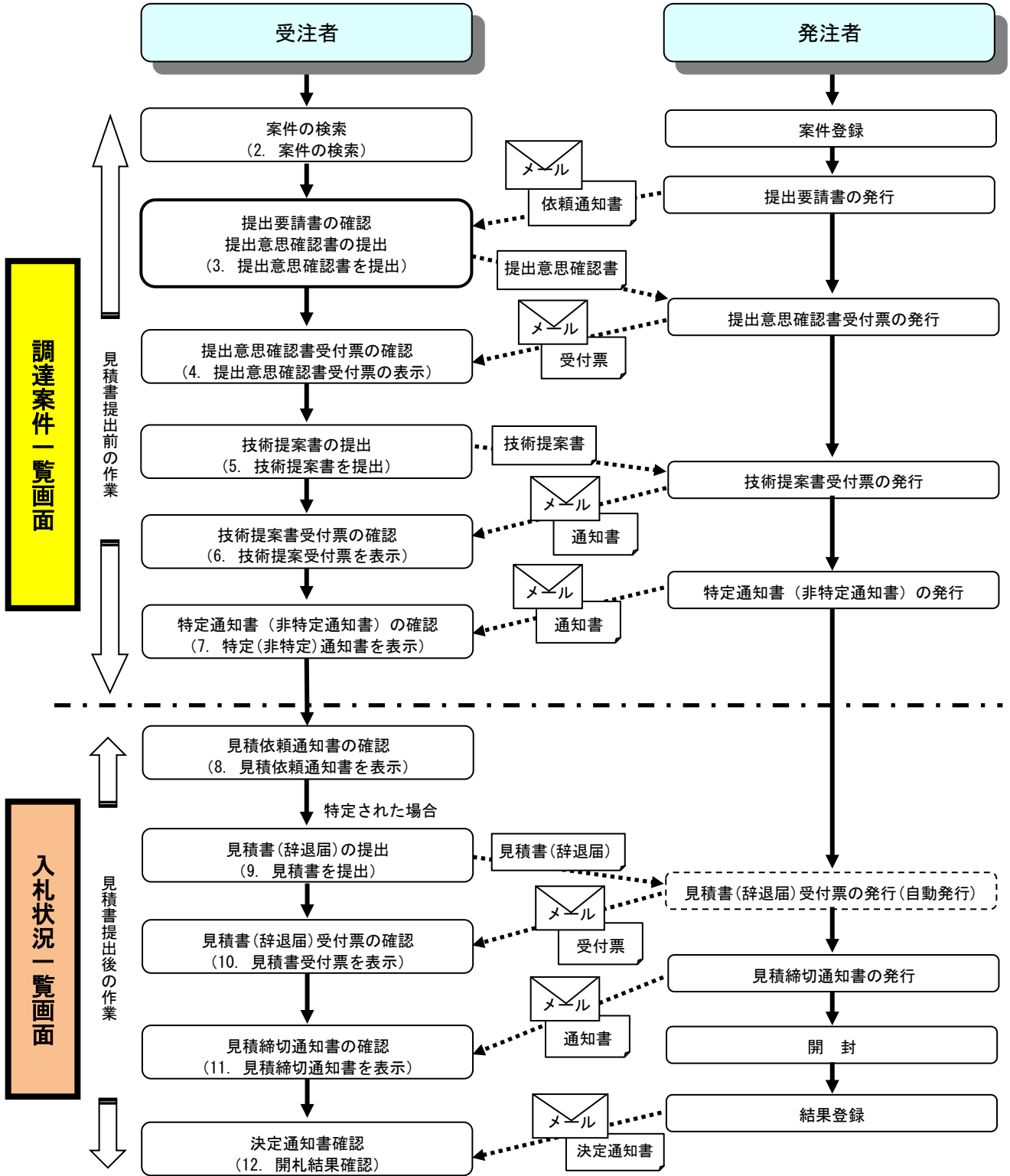
## 標準型プロポーザル方式

本書では標準型プロポーザル方式の基本的な流れを説明します。  
記載されていない特別な操作は別紙を参照してください。

1.	業務の流れ	1-1
2.	案件の検索	2-1
3.	提出意思確認書を提出	3-1
4.	提出意思確認書受付票を表示	4-1
5.	技術提案書を提出	5-1
6.	技術提案書受付票を表示	6-1
7.	特定（非特定）通知書を表示	7-1
8.	見積依頼通知書を表示	8-1
9.	見積書を提出	9-1
10.	見積書受付票を表示	10-1
11.	見積締切通知書を表示	11-1
12.	開札結果確認	12-1

# 1. 業務の流れ

## 標準型プロポーザル方式



※見積書提出前の操作は「調達案件一覧」、見積書提出後の操作は「入札状況一覧」画面で行います。

## 電子入札システムの操作画面について

電子入札システムで操作をする画面は、大きく分けて「調達案件一覧」画面と、「入札状況一覧」画面になります。入札書提出前までの操作は、①「調達案件一覧」画面で行います。入札書提出以降の操作は、②「入札状況一覧」画面で行います。

ログイン方法については、「電子入札システムへのログイン方法」のマニュアルを参照してください。



## 電子入札システムから送信されるメールについて

各種受付票や通知書が発行されると、受付票や通知書が到着したことをお知らせするメールが、電子証明書の利用者登録の際に入力したメールアドレス宛に送信されます。お知らせのメールが届きましたら、電子入札システムにて実際の受付票や通知書を確認してください。標準プロポーザル方式で送信されるメールは以下のとおりです。

メールの件名
提出要請書到着のお知らせ
提出意思確認書到着のお知らせ
技術提案書受付票到着のお知らせ
特定通知書（非特定通知書）到着のお知らせ
見積書受付票到着のお知らせ
見積締切通知書到着のお知らせ
決定通知書到着のお知らせ

※また案件の状況によっては以下のお知らせが届く場合があります。その際にはマニュアル別紙「特殊な操作」の手順を確認してください。

メールの件名
保留通知書到着のお知らせ
取止め通知書到着のお知らせ
日時変更通知書到着のお知らせ
再見積通知書到着のお知らせ
辞退届受付票到着のお知らせ

メールの送信元は、すべて「a2290-08@pref.saitama.lg.jp」となっています。

メールが届かない場合、登録されているメールアドレスに誤りがある可能性があります。利用者登録メニューの「変更」ボタンから利用者変更画面を開き、メールアドレスに誤りがないかを確認してください。アドレスが間違っている場合には、修正して登録をしてください。

なお、詳しい操作方法については、埼玉県ホームページ 電子入札総合案内の「利用者登録操作マニュアル」を参照してください。

登録されているメールアドレスが正しいにもかかわらずメールが届かない場合、原因のほとんどが受信側のメールフィルタリングによるものです。電子入札システムからのメール送信元は「a2290-08@pref.saitama.lg.jp」となりますので、このアドレスを受信許可(ホワイトリスト)に登録するなど、受信拒否されない設定を行うようお願いいたします。設定方法につきましては、社内のシステム管理者の方や、プロバイダ等にお問い合わせください。

※各種受付票や通知書の到着をお知らせするメールは、あくまでもお知らせのメールです。仮にメールが届かなくても、電子入札システムで実際の受付票や通知書が確認できれば問題ありません。

※操作を終了する際は『ログアウト』ボタンを押下して終了してください。

The screenshot illustrates the user interface of the CALS/EC electronic bid system. At the top, the header displays the Saitama Prefecture logo, the date and time (2024年03月12日 14時37分), and the system name (CALS/EC 電子入札システム). A 'ログアウト' (Logout) button is highlighted in the top right corner. The main content area shows a '調達案件一覧' (Procurement Case List) section. A confirmation dialog box is overlaid on the screen, asking '電子入札システムを終了しますか?' (Do you want to exit the electronic bid system?). The dialog has 'OK' and 'キャンセル' (Cancel) buttons. Below the dialog, a message states '電子入札システムを終了しました。右上の「×」ボタンでブラウザを閉じてください。' (The electronic bid system has been exited. Please close the browser using the 'X' button in the top right corner.). The system title 'CALS/EC 電子入札システム' and the user role '受注者クライアント' (Bidder Client) are displayed at the bottom of the screen.



## 2. 案件の検索

目的の案件を表示させるために検索を行います。

### 調達案件検索画面

電子入札システムにログインすると、調達案件検索画面が表示されます。

2022年05月18日 12時51分 CALSI/EC 電子入札システム

電子入札システム 検証機能 発注機関への質問 よくある質問 ヘルプ

調達案件検索

調達案件一覧 (2)

入札状況一覧

登録者情報

保存データ表示

調達案件検索

調達機関: 埼玉県

部局名: 総務部

課所名: (旧)入札企画室, 文書課, 人事課, 職員健康支援課, 管財課, 税務課, さいたま県税事務所, 川口市税事務所

入札方式:  一般競争入札(標準),  一般競争入札(ダイレクト入札),  公募型指名競争入札(標準),  公募型指名競争入札(技術審査),  指名競争入札方式,  意向反映型指名競争入札,  随意契約,  簡易公募型/公募型競争入札,  標準プロポーザル方式,  簡易公募型/公募型プロポーザル方式

業種・業務種別:  建設工事 (土木工事業, 建築工事業, 大工工事業, 左官工事業, どび・土工工事業, 石工事業, 屋根工事業, 電気工事業, 管工事業, タイル・れんが・ブロック工事業, 鋼構造物工事業, 鉄筋工事業),  設計・調査・測量 (測量, 建築関連コンサルタント, 地質調査, 補償コンサルタント, 建設コンサルタント, その他),  土木施設維持管理 (道路, 河川, 苑地, 下水道)

案件状態:  結果登録済の案件を表示しない場合はチェックしてください

検索日付: 指定しない から まで

調達案件名称:

表示件数: 10 件

案件表示順序: 開札日付  昇順  降順

1

### 操作説明

- ①部局名、課所名を選択して、標準プロポーザル方式を選択します。
- ②調達案件一覧をクリックします。

※「入札情報公開システム」から、電子入札システムにログインをした場合は、2-3 ページの「調達案件」一覧画面が開き、該当案件だけが表示されます。

調達案件名称等、その他の条件を設定して検索をすることもできます。ただし、設定した条件に少しでも誤りがあると該当案件が表示されません。案件が表示されない場合は、①の部局名、課所名、入札方式だけを選択するなど条件を広げて検索を行ってください。



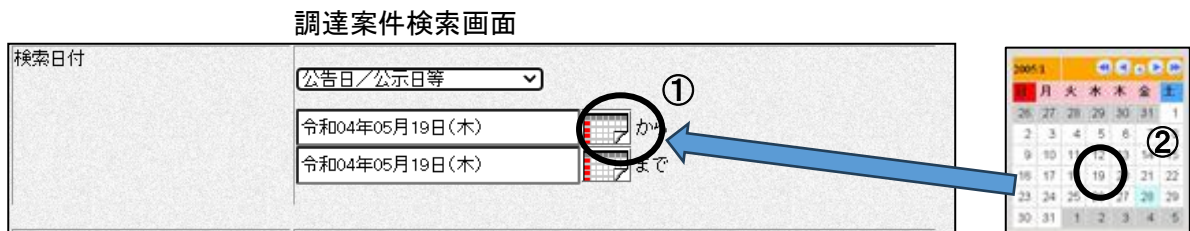
## 項目説明

**部局名** : 検索する案件の発注部局を選択します。  
**課所名** : 検索する案件の課所名を選択します。  
**入札方式** : 検索する案件の入札方式を選択します。

**案件状態** : 検索する案件の状態を選択します。  
全て . . . . . 全ての状態の案件を検索。  
申請可能 . . . . . 申請書提出可能な案件を検索。  
申請書提出済 . . . . . 申請書を提出した案件を検索。  
入札書提出可能 . . . . . 入札書提出可能な案件を検索。  
入札書提出済 . . . . . 入札書を提出した案件を検索。

**検索日付** : 検索する案件の検索日付の項目を選択します。  
指定しない . . . . . 日付での検索を行いません。  
申請書締切日 . . . . . 申請書締切日で検索。  
入札（見積）書受付締切日時 . . . . . 入札（見積）書受付締切日時で検索。  
開札日時 . . . . . 開札日時で検索。

※ 日付の入力はカレンダー画面から日付を選択します。①カレンダーボタンをクリックするとカレンダー画面が表示されます。該当の②日付をクリックすることにより入力が行えます。



※ 日付を直接入力する場合は、  
西暦で「yyyy/mm/dd」と入力するか、  
和暦で「令和 yy 年 mm 月 dd 日」と入力してください。

**調達案件名称** : 入力した文字を含む案件を検索します。

**表示件数** : 「調達案件一覧」「入札状況一覧」の画面で表示する最大件数を選択します。  
10 . . . . . 最大10件の案件を1画面に表示。  
25 . . . . . 最大25件の案件を1画面に表示。  
50 . . . . . 最大50件の案件を1画面に表示。  
100 . . . . . 最大100件の案件を1画面に表示。

**案件表示順序** : 検索結果で表示される「調達案件一覧」「入札状況一覧」の順序項目をコンボボックスから選択し、昇順、降順をラジオボタンで選択します。  
調達案件番号 . . . . . 調達案件番号順に表示。  
調達案件名称 . . . . . 調達案件名称順に表示。  
入札方式 . . . . . 入札方式順に表示。  
案件状態 . . . . . 案件状態順に表示。  
公告日／公示日等 . . . . . 公告日／公示日等の日付順に表示。  
申請受付締切日付 . . . . . 申請受付締切日付の日付順に表示。  
入札（見積）書受付締切日付 . . . . . 入札（見積）書受付締切日付の日付順に表示。  
開札日付 . . . . . 開札日付の日付順に表示。

## 調達案件一覧の表示

調達案件一覧ボタンをクリックすると、検索条件設定画面で設定した条件に該当する案件の一覧が表示されます。

2013年07月05日 13時25分 CALS/EC 電子入札システム

電子入札システム 検証機能 発注機関への質問 ヘルプ

調達案件一覧

調達機関(部署) 総務部

表示案件 1-3  
全案件数 3

企業住所 埼玉県熊谷市1-2-3修正ビル  
業者名 VISTA事前チェック受業者 熊谷営業所 変更  
氏名 埼玉次郎

最新表示

案件表示順序 公告日/公示日等 昇順 降順

最新更新日時 2013.07.05 13:25

番号	調達案件名称	入札方式	競争多相資格確認申請/ 多相申込				受領確認/ 提出意思確認書				受領確認(公差)/ 技術資料				企業 プロバ ティ
			提出	再提出	受付票	通知書	通知書	提出	再提出	受付票	提出	再提出	受付票	通知書	
	行先案件(標準プロポーザル方式)	標準 プロポーザル					表示	提出							
2	xxxx	標準 プロポーザル					表示								
3	xxxx	標準 プロポーザル													取消

表示案件 1-3  
全案件数 3

1 2

## 操作説明

この画面より、申請書の提出、受付票/通知書の表示を行う案件の選択を行います。

①調達案件名称をクリックすると、調達案件概要が確認できます。(次ページ参照)

## 該当案件が表示されない場合

- ②の箇所を確認し、次ページがある場合には次ページを確認してください。
- それでも案件が表示されない場合は「調達案件検索画面」に戻り、検索条件を変えて検索してください。

## 項目説明

最新表示ボタン : 入札状況一覧を最新状態にします。

◀ ボタン : 前ページのデータを表示します。

▶ ボタン : 次ページのデータを表示します。

## 調達案件概要の表示

調達案件概要が表示されます。

調達案件概要		最新更新日時	2013.07.05 13:26
調達案件名称	テスト案件<標準プロポーザル方式>		
調達案件番号	000001200020130183		
案件番号	9999		
所在地	埼玉県		
品目分類	建設工事		
調達区分	工事		
業種・業務種別	土木工事業		
入札方式	標準プロポーザル方式		
入札時VE	無		
WTO<政府調達>案件	無し		
基準価格区分	調査基準価格		
内訳書提出	無		
入札参加申請時資料添付	不要		
落札方式	価格競争		
一括け方式区分	通常入札・見積		
電子くじ	使用する		
工事または業務内容			
公告文等URL	<a href="https://ebidwwwkj.ebid.pref.saitama.lg.jp/koukai/do/KF000ShowAction">https://ebidwwwkj.ebid.pref.saitama.lg.jp/koukai/do/KF000ShowAction</a>		
入札説明書等URL			
提出要請書URL	<a href="https://ebidwwwkj.ebid.pref.saitama.lg.jp/koukai/do/KF000ShowAction">https://ebidwwwkj.ebid.pref.saitama.lg.jp/koukai/do/KF000ShowAction</a>		
通知書発注者情報			
部局名	総務部		
課所名	総務課		
役職名	入札企画室長		
氏名	埼玉 太郎		
入札説明書・案件内容に関する説明請求宛先			
部局名			
課所名			
担当名			
参加資格なし/非指名/非選定/非特定理由請求宛先			
部局名	総務部		
課所名	総務課		
担当名	埼玉 太郎		
非落札理由請求宛先			
部局名	総務部		
課所名	総務課		
担当名	埼玉 太郎		
公告日/公示日時	2013.07.05		
入札説明書説明請求期限			
提出意思確認締切日時	2013.07.06 12:00		
技術提案書受付開始日時	2013.07.07 12:00		
技術提案書受付締切日時	2013.07.08 12:00		
特定通知書発行開始日時			
特定通知書発行終了日時			
入札(見積)書受付開始日時			
入札(見積)書受付締切日時			
入札(見積)書受付締切執行日時			
開札(開封)日時			
開札(開封)執行日時			
案件状況	公示/公告済み		
見積執行回数	1 回目		
工期または履行期限			
工事または納入場所	伊奈町		
現場説明会日時			
現場説明会場所			
備考			

閉じる

## 操作説明

内容を確認してください。特に①の欄の各種受付開始日時や、受付締切日時を必ず確認してください。締切日時を過ぎると参加申請書や、入札書を提出することができなくなりますので、時間に余裕をもって操作を行ってください。確認後は②閉じるボタンをクリックしてください。



パソコンの不調等、何らかの理由で締切日時までに提出ができない場合、発注機関に紙での対応が可能かどうかを確認してください。紙での対応が認められる場合があります。

### 3. 提出意思確認書を提出

発注者から「提出要請書」が発行された案件について、提出意思を回答します。

#### 調達案件一覧の表示

The screenshot shows the '調達案件一覧' (Procurement Case List) page. The header includes the Saitama Prefecture logo, the date '2013年07月05日 13時28分', and the system name 'CALIS/EC 電子入札システム'. The left sidebar contains navigation links: '調達案件検索', '調達案件一覧' (highlighted with a red circle), '入札状況一覧', '登録者情報', and '保存データ表示'. The main content area displays case details for '調達機関(部局) 総務部' and '企業住所 埼玉県熊谷市1-2-3修正ビル'. Below this is a table with columns for '調達案件情報', '入札方式', and various submission stages. The '提出' button in the '受領確認/提出意思確認書' column for the first case is circled and labeled with a circled '1'. The table has 3 rows and 15 columns. The first row is for 'テスト案件(標準プロポーザル方式)', the second and third rows are for 'XXXX'.

番号	調達案件名	入札方式	競争参加資格確認申請/参加申込				受領確認/提出意思確認書			受領確認(公差)/技術資料			企業プロパティ	
			提出	再提出	受付票	通知書	通知書	提出	再提出	受付票	提出	再提出		受付票
1	テスト案件(標準プロポーザル方式)	標準プロポーザル					表示	提出						
2	XXXX	標準プロポーザル					表示							
3	XXXX	標準プロポーザル												取消

#### 操作説明

「受領確認/提出意思確認書 - 提出」列にある①提出ボタンをクリックします。

※この提出ボタンが表示されていない場合、提出意思確認書受付開始日時が到来していない可能性があります。該当の調達案件名称をクリックして受付開始と締切日時を確認してください

※提出意思確認書の提出がないと見積書の提出ができません。

※提出意思確認書を提出後、発注者から提出意思確認書受付票が発行されるまで、再提出欄に再提出ボタンが表示されます。再提出を行いたい場合のみクリックしてください。



## 提出意思確認書の内容確認 提出意思確認書を作成します。

埼玉県  
SAITAMA PREFECTURE

2013年07月06日 13時29分

CALS/EC 電子入札システム

ヘルプ

電子入札システム 検証機能 発注機関への質問

総務部  
入札企画室長  
埼玉 太郎 様

業者名 VISTA事前チェック一般業者 熊谷営業所 変更  
氏名 埼玉次郎

### 提出意思確認書

下記の調達案件に対する技術提案書について、提出意思の有無を回答します。

記

調達案件番号 000001200020130183  
調達案件名称 テスト案件(標準プロポーザル方式)  
提出意思  あり  なし ①

(注) 1) あり・なしのどちらかを選択してください。  
2) 提出意思の有無に関わらず必ず提出してください。  
3) 提出意思確認書提出締切日時 2013.07.06 12:00

提出内容確認 ② 戻る

### 操作説明

- ・見積書を提出する意思がある場合、①提出意思欄のありを選択します。
  - ・見積書を提出する意思がない場合、①提出意思欄のなしを選択します。
- ②提出内容確認ボタンをクリックします。

**※提出意思確認書は、提出意思の有無に関わらず必ず提出してください。**

## 提出意思確認書の提出

提出意思確認書の内容を確認し、提出します。

埼玉県  
SAITAMA PREFECTURE

2013年07月06日 13時30分 CALS/EC 電子入札システム ヘルプ

電子入札システム 検証機能 発注機関への質問

総務部  
入札企画室長  
埼玉 太郎 様

業者名  
氏名  
VISTA事前チェック一般業者 熊谷営業所 変更  
埼玉次郎

### 提出意思確認書

下記の調達案件に対する技術提案書について、提出意思の有無を回答します。

記

調達案件番号 000001200020130183  
調達案件名称 テスト案件(標準プロポーザル方式)  
提出意思  ある  なし

(注) 1)ある・なしのどちらかを選択してください。  
2) 提出意思の有無に関わらず必ず提出してください。  
3) 提出意思確認書提出締切日時 2013.07.06 12:00

① 印刷 提出 戻る ②

**印刷後、提出ボタンの押し忘れに注意してください。**

### 操作説明

提出内容確認画面が表示されます。①印刷ボタンをクリックすると、新規ウィンドウが表示されますので、印刷を行ってください。内容をもう一度確認してから②提出ボタンをクリックします。次ページの提出意思確認書受信確認通知画面に遷移します。

内容に間違いがあった場合、「戻る」ボタンをクリックすると、1つ前の「提出意思確認書」作成画面に戻って修正することができます。

**この操作は提出意思確認書締切日時から余裕をもって操作を行ってください。パソコンの不具合等、何らかの事情で締切日時を経過すると、システム上提出の操作はできなくなります。**

**※期限以内に提出しないと見積書（辞退届）の提出ができません。**

## 提出意思確認書受信確認通知の表示

提出意思確認書が正常に送信されたことを確認します。

The screenshot shows the Saitama Prefecture CALS/EC system interface. The header includes the Saitama Prefecture logo, the date and time (2013年07月06日 13時33分), and the system name (CALS/EC 電子入札システム). The main content area displays a confirmation message titled "提出意思確認書受信確認通知". The message states that the submitted document was successfully transmitted. It includes the following details:

業者名	VISTA事前チェック一般 業者 熊谷営業所 梁 更
氏名	埼玉次郎 様

提出意思確認書受信確認通知

提出意思確認書は下記の内容で正常に送信されました。

調達案件番号	000001200020130183
調達案件名称	テスト案件(標準プロポーザル方式)
申請日時	平成25年07月06日 13時33分

印刷を行ってから、調達案件一覧ボタンを押してください

① 印刷 ② 調達案件一覧

### 操作説明

①印刷ボタンをクリックすることにより、次ページの新規ウィンドウが表示されますので印刷を行ってください。

印刷後は②調達案件一覧ボタンをクリックしてください。

ここまでの操作で、提出意思確認書の提出作業は終了です。

この後、発注者側で提出意思確認を受け付けると、「提出意思確認書受付票」が発行されます。発行されるとお知らせのメールが届くので、次の「4. 参加申込書受付票を表示」で受付票を確認します。

**※受信確認通知は、申請書提出後のこの画面でしか印刷することはできません。後からこの画面に入って印刷することはできませんので、必ずこの時点で印刷してください。**

②調達案件一覧ボタンは印刷を行うとクリックできるようになります。



## 提出意思確認書受信確認通知の印刷

提出意思確認受信確認通知の印刷用画面です。

業者名	VISTA事前チェック一般 業者 熊谷営業所 変 更
氏名	埼玉次郎 様

**提出意思確認書受信確認通知**

提出意思確認書は下記の内容で正常に送信されました。

調査案件番号	000001200020130183
調査案件名称	テスト案件<標準プロポーザル方式>
申請日時	平成26年07月05日 13時33分

## 操作説明

画面を右クリックすることで、下記のようなメニューが表示されます。



①印刷をクリックすると提出意思確認受信確認通知が印刷されます。  
印刷終了後、右上の×ボタンをクリックして画面を閉じます。

## 4. 提出意思確認書受付票を表示

発注者が提出意思確認書を受け付けると受付票が発行されます。

### 調達案件一覧の表示

提出意思確認書の提出直後はオレンジ色で『再提出』ボタンが表示されるのが正常です。

発注機関で受付票を発行すると「表示」となります。

番号	調達案件名称	入札方式	競争参加資格確認申請/ 参加申込				受領確認/ 提出意思確認書			受領確認(公差)/ 技術資料			企業 プロパ ティ	
			提出	再提出	受付票	通知書	通知書	提出	再提出	受付票	提出	再提出		受付票
1	テスト案件(標準プロポーザル方式)	標準 プロポーザル					表示	表示	表示					
2	XXXX	標準 プロポーザル					表示							
3	XXXX	標準 プロポーザル												取消

### 操作説明

受付票を確認する案件の「受領確認/提出意思確認書 - 受付票」列にある①表示ボタンをクリックします。

※「受付票」列の『表示』ボタンが表示されていない場合、発注者が受付票の発行作業をしていない可能性があります。この場合、発注機関に問合せいただくか、時間を開けてこの画面を確認してください。

## 提出意思確認書受付票の確認

提出意思確認書受付票が表示されます。。

埼玉県  
SAITAMA PREFECTURE

2013年07月05日 13時40分 CALSI/EC 電子入札システム ヘルプ

電子入札システム 検証機能 発注機関への質問

平成25年07月05日

業者名	VISTA事前チェック一般業者 熊	総務部
谷宮業所 変更	入札企画室長	
氏名	埼玉次郎 様	埼玉 太郎

### 提出意思確認書受付票

下記の調達案件について、下記の日時に受理いたしました。

記

調達案件番号	000001200020130183
調達案件名称	テスト案件(標準プロポーザル方式)
受付日時	平成25年07月05日 13時37分

① 印刷 保存 戻る ②

## 操作説明

①印刷ボタンをクリックすることにより、次ページの新規ウィンドウが表示されます。

印刷後は②戻るボタンをクリックして調達案件一覧に戻ってください。

## 項目説明

保存ボタン : 提出意思確認書受付票をXML形式で保存します。

署名検証ボタン : 帳票作成者の署名を確認する画面が表示されます。(社内ネットワークのセキュリティ条件によっては表示できない場合がありますが、入札書等の提出操作に問題はありません。)

※保存ボタンをクリックすると、ダウンロードのダイアログが表示されます。

保存先とファイル名を指定して、保存してください。

保存ボタンで保存したXML形式ファイルを再表示する場合、左メニューの保存データ表示ボタンをクリックし、保存データ表示画面に移動します。保存データ表示画面で該当のファイルを選択することにより、印刷画面で提出意思確認書受付票が表示されます。

## 提出意思確認書受付票の表示

提出意思確認書受付票の印刷用画面です。

		平成25年07月05日
業者名	VISTA事前チェック受業者 熊	総務部
氏名	谷営業所 変更 増玉次郎 様	入札企画室長 増玉 太郎
<b>提出意思確認書受付票</b>		
下記の調達案件について、下記の日時に受領いたしました。		
記		
調達案件番号	000001200020130183	
調達案件名称	テスト案件(標準型プロポーザル方式)	
受付日時	平成25年07月05日 13時37分	

## 操作説明

画面を右クリックすることで、下記のようなメニューが表示されます。

← 戻る	Alt+左矢印
→ 進む	Alt+右方向キー
🔄 最新の情報に更新	Ctrl+R
📁 名前を付けて保存	Ctrl+S ①
🖨️ 印刷	Ctrl+P
📺 メディアをデバイスにキャスト	
📄 ページをデバイスに送信	>
🗣️ 音声で読み上げる	Ctrl+Shift+U
📁 ページをコレクションに追加	>

①印刷をクリックすると提出意思確認書受付票が印刷されます。  
印刷終了後、右上の×ボタンをクリックして画面を閉じます。

## 5. 技術提案書を提出

### 調達案件一覧の表示

埼玉県  
SAITAMA PREFECTURE

2013年07月06日 13時50分 CALS/EC 電子入札システム ヘルプ

電子入札システム 検証機能 発注機関への質問

調達案件検索  
調達案件一覧  
入札状況一覧  
登録者情報  
保存データ表示

調達案件一覧

調達機関(部局) 総務部  
企業住所 埼玉県熊谷市1-2-3 修正ビル  
業者名 VISTA事前チェック受業者 熊谷営業所 変更  
氏名 埼玉次郎

表示案件 1-3  
全案件数 3  
1  
最新表示  
最新更新日時 2013.07.05 13:50

番号	調達案件名	入札方式	競争参加資格確認申請/ 参加申込				受領確認/ 提出意思確認書			受領確認(公募)/ 技術資料				企業 プロバ ティ
			提出	再提出	受付済	通知書	通知書	提出	再提出	受付済	提出	再提出	受付済	
1	テスト案件(標準プロポーザル方式)	標準 プロポーザル					表示	表示	表示	提出				
2	xxxx	標準 プロポーザル					表示							
3	xxxx	標準 プロポーザル												取消

表示案件 1-3  
全案件数 3  
1

### 操作説明

「受領確認(公募)/技術資料 - 提出」列にある①提出ボタンをクリックします。



## 技術提案書の提出

技術提案書を提出するために、必要な情報を入力します。

埼玉県  
SAITAMA PREFECTURE

2014年02月28日 09時13分 CALS/EC 電子入札システム

電子入札システム 検証機能 発注機関への質問 よくある質問 ヘルプ

2014年02月28日

### 技術提案書

総務部  
入札企画課長  
埼玉 太郎 様

下記の調達案件について、技術提案書を提出します。

記

1. 調達案件番号 000001V00020130010  
2. 調達案件名称 (模擬入札) 参加申請書確認テスト20140224の5  
3. 履行期限 2014.04.30

(提出者)

JV参加

業者名 入札課テストデータ株式会社 本店

企業体名称

企業郵便番号 830-9301

企業住所 埼玉県さいたま市浦和区高砂〇-〇-〇

役職名 代表取締役

氏名 入札太郎

代表者等電話番号 048-830-2263

代表者等FAX番号

部署名 確認窓口

商号(連絡先名称) 総務部

連絡先氏名 入札 一郎

連絡先住所 埼玉県さいたま市浦和区

連絡先電話番号 048-000-0000

連絡先E-Mail abcd@pref.saitama.lg.jp

添付資料 C:\Users\saitamaken\Documents\添付資料.docx

添付資料追加 ②

表示 参照... ①

削除

提出内容確認 ③

戻る

『表示ボタン』は使用できません。

提出ファイルの拡張子は、「.docx」(Microsoft Word)、「.xlsx」(同 Excel)又は「.pptx」(同 PowerPoint)としてください。他の拡張子のファイルは提出できませんので、御注意ください。

## 操作説明

添付資料欄は、添付資料が必要な案件のみ表示されます。

※提出ファイルの拡張子は、「.docx」(Microsoft Word)、「.xlsx」(同 Excel)又は「.pptx」(同 PowerPoint)としてください。他の拡張子のファイルは提出できませんので、御注意ください。

①参照ボタンをクリックし添付資料を選択し開くをクリックします。

②添付資料追加ボタンをクリックし、添付資料を付加します。

※『表示ボタン』は使用できません。添付する前に内容を確認してから添付してください。

(添付したファイルを削除したい場合は、削除ボタンをクリックすることで削除ができます。)

③提出内容確認ボタンをクリックします。

※ファイルは10ファイルまで添付可能です。参照⇒添付資料追加の操作を繰り返してください。

なお、添付可能なファイルの容量は合計で3MB以内です。

※添付資料は発注課所指定の資料を添付してください。

「入札情報公開システム」に掲載されている説明を読み、必要なファイルを添付してください。

## 技術提案書の内容確認

技術提案書の内容を確認し、提出します。

The screenshot shows the '技術提案書' (Technical Proposal) submission page. The header includes the logo of '埼玉県' (Saitama Prefecture) and the system name 'CALSS/EC 電子入札システム'. The date is '2013年07月05日 13時55分'. The page title is '技術提案書' and the date is '2013年07月05日'. The main content area displays the proposal details, including the recipient '総務部 入札企画室長 埼玉 太郎 様' and the proposal number '000001200020130183'. A table lists the proposer's information, such as '業者名: VISTA事前チェック受業者 熊谷宮業所 実更' and '企業情報部'. A file path 'C:\Documents and Settings\Administrator\Desktop\TEST.txt' is entered in the '添付資料' field. Below the form are buttons for '印刷' (Print), '提出' (Submit), and '戻る' (Back). Three red callout boxes provide instructions: 1. 'パソコン内のファイルが正しく添付されているか確認してください。' (Check if the file is correctly attached from the PC.) 2. '『表示ボタン』は使用できません。' (The 'Show' button is not usable.) 3. '印刷後、提出ボタンの押し忘れに注意してください。' (After printing, be careful not to forget to click the submit button.)

## 操作説明

内容を確認して①印刷後、②提出ボタンをクリックし、技術提案書を送信します。

次ページの技術提案書受信確認通知画面に遷移します。

なお**提出後は修正できません**ので、内容に誤りがある場合は戻るボタンをクリックして前画面に戻り修正を行ってください。

この操作は技術資料受付締切日時から余裕をもって操作を行ってください。  
パソコンの不具合等、何らかの事情で締切日時を経過すると、システム上提出の操作はできなくなります。



## 技術提案書受信確認通知の表示

技術提案書が正常に送信されたことを確認します。

The screenshot shows the 'CAL S/EC 電子入札システム' interface. The header includes the date '2013年07月05日 13時56分' and the user '埼玉県 SAITAMA PREFECTURE'. The main content area displays the following information:

業者名	VISTA事前チェック一般 業者 熊谷営業所 渡 更
氏名	埼玉次郎 権

**技術提案書受信確認通知**

技術提案書は下記の内容で正常に送信されました。

調達案件番号	000001200020130183
調達案件名称	テスト案件(標準型プロポーザル方式)
申請日時	平成25年07月05日 13時56分

印刷を行ってから、調達案件一覧ボタンを押下してください

①   ②

### 操作説明

①印刷ボタンをクリックすることにより、次ページの新規ウィンドウが表示されますので印刷を行ってください。印刷後は②調達案件一覧ボタンをクリックしてください。

**※受信確認通知はこの画面でしか印刷することはできません。  
必ず印刷してください。**

調達案件一覧ボタンは印刷を行うとクリックできるようになります。

## 技術提案書受信確認通知の印刷

技術提案書受信確認通知の印刷用画面です。

業者名	VISTA事前チェック一般 業者 熊谷営業所 実 更
氏名	埼玉次郎 様

**技術提案書受信確認通知**

技術提案書は下記の内容で正常に送信されました。

調達案件番号	000001200020130183
調達案件名称	テスト案件(標準プロポーザル方式)
申請日時	平成25年07月05日 13時56分

## 操作説明

画面を右クリックすることで、下記のようなメニューが表示されます。



①印刷をクリックすると技術提案書受信確認通知が印刷されます。  
印刷終了後、右上の×ボタンをクリックして画面を閉じます。

## 6. 技術提案書受付票を表示

発注者が技術提案書を受け付けると受付票が発行されます。

### 調達案件一覧の表示

The screenshot shows the '調達案件一覧' (Procurement Case List) page. The left sidebar contains navigation links: '調達案件検索', '調達案件一覧' (highlighted with a red circle), '入札状況一覧', '登録者情報', and '保存データ表示'. The main content area displays a table of cases. The table has columns for '調達案件名' (Procurement Case Name), '入札方式' (Bidding Method), and various status columns: '競争参加資格確認申請/参加申込', '受領確認/提出差控確認書', and '受領確認(公募)/技術資料'. The first row is 'テスト案件(標準プロポーザル方式)' with '標準プロポーザル' as the bidding method. In the '受領確認(公募)/技術資料' column, the '表示' button is circled in red and labeled with a circled '1'. Other buttons in the row include '変更' and '取消'. The page also shows search filters, a dropdown menu for '案件表示順序', and pagination controls.

番号	調達案件名	入札方式	競争参加資格確認申請/参加申込				受領確認/提出差控確認書			受領確認(公募)/技術資料				企業プロバイ		
			提出	再提出	受付票	通知書	通知書	提出	再提出	受付票	提出	再提出	受付票		通知書	
1	テスト案件(標準プロポーザル方式)	標準プロポーザル					表示	表示		表示	表示				表示	変更
2	xxxx	標準プロポーザル					表示									1
3	xxxx	標準プロポーザル														取消

### 操作説明

受付票を確認する案件の「受領確認(公募)/技術資料 - 受付票」列にある①表示ボタンをクリックします。

## 技術提案書受付票の確認

技術提案書受付票が表示されます。

埼玉県  
SAITAMA PREFECTURE

2013年07月05日 14時08分 CALSI/EC 電子入札システム ヘルプ

電子入札システム 検証機能 発注機関への質問

平成25年07月05日

業者名	VISTA事前チェック受業者 熊谷 実更	総務部
氏名	埼玉次郎 様	入札企画室長 埼玉 太郎

### 技術提案書受付票

下記の調達案件について、下記の日時に受領いたしました。

記

調達案件番号	000001200020130183
調達案件名称	テスト案件(標準プロポーザル方式)
受付日時	平成25年07月05日 14時04分

① 印刷 保存 戻る ②

## 操作説明

①印刷ボタンをクリックすることにより、次ページの新規ウィンドウが表示されます。  
印刷後は②戻るボタンをクリックしてください。

## 技術提案書受付票の印刷

技術提案書受付票の印刷用画面です。

		平成25年07月05日
業者名	VISTA事前チェック受業者 熊	総務部
氏名	谷宮業所 変更 埼玉次郎 様	入札企画室長 埼玉 次郎
<b>技術提案書受付票</b>		
下記の調達案件について、下記の日時に受理いたしました。		
記		
調達案件番号	000001200020130183	
調達案件名称	テスト案件(標準プロポーザル方式)	
受付日時	平成25年07月05日 14時04分	

## 操作説明

画面を右クリックすることで、下記のようなメニューが表示されます。

← 戻る	Alt+左矢印
→ 進む	Alt+右方向キー
🔄 最新の情報に更新	Ctrl+R
💾 名前を付けて保存	Ctrl+S ①
🖨️ 印刷	Ctrl+P
📺 メディアをデバイスにキャスト	
📄 ページをデバイスに送信	>
🗣️ 音声で読み上げる	Ctrl+Shift+U
📁 ページをコレクションに追加	>

①印刷をクリックすると技術提案書受付票が印刷されます。  
印刷終了後、右上の×ボタンをクリックして画面を閉じます。



## 7. 特定（非特定） 通知書を表示

発注者が技術提案書を特定（非特定）すると、「特定（非特定）通知書」と「見積依頼通知書」が発行されます。

### 調達案件一覧の表示

2013年07月05日 14時26分 CALS/EC 電子入札システム

電子入札システム 検証機能 発注機関への質問 ヘルプ

調達案件検索  
**調達案件一覧**  
 入札状況一覧  
 登録者情報  
 保存データ表示

調達機関(部局) 総務部  
 企業住所 埼玉県熊谷市1-2-3修正ビル  
 業者名 VISTA事前チェック一般業者 熊谷営業所 変更  
 氏名 埼玉次郎

表示案件 1-3  
 全案件数 3  
 1  
 最新表示

案件表示順序 公告日/公示日等 昇順 降順  
 最新更新日時 2013.07.05 14:26

番号	調達案件名	入札方式	競争参加資格確認申請/ 参加申込				受領確認/ 提出意思確認書			受領確認(公募)/ 技術資料			企業 プロバ ティ		
			提出	再提出	受付済	通知書	提出	再提出	受付済	提出	再提出	受付済		通知書	
1	テスト案件(標準プロポーザル方式)	標準 プロポーザル					表示	表示		表示	表示	表示	表示	表示	変更
2	XXXX	標準 プロポーザル					表示						①		
3	XXXX	標準 プロポーザル												取消	

表示案件 1-3  
 全案件数 3  
 1

### 操作説明

通知書を確認する案件の「受領確認(公募)/技術資料 - 通知書」列にある①表示ボタンをクリックします。

## 特定(非特定)通知書の確認

特定(非特定)通知書が表示されます。

The screenshot displays the CALS/EC electronic document system interface. The header includes the logo for Saitama Prefecture, the date and time (2013年07月05日 14時27分), and the system name (CALS/EC 電子入札システム). The main content area shows a notification for a specific document. The notification details are as follows:

業者名	VISTA事前チェック受業者 熊	総務部
氏名	谷宮業所 実更 埼玉次郎 様	入札企画室長 埼玉 次郎

**特定通知書**

平成25年07月05日付けで貴社から提出のあった、下記の業務について技術提案書を特定したので通知します。

記

調達案件番号	000001200020130183
調達案件名称	テスト案件(標準プロポーザル方式)
見積開始日時	平成25年07月08日 12時00分
見積書提出締切日時	平成25年07月09日 12時00分
開封予定日時	平成25年07月10日 12時00分
理由または条件	内容

At the bottom of the notification area, there are three buttons: ① 印刷 (Print), 保存 (Save), and ② 戻る (Back). The 印刷 and 戻る buttons are circled in black.

### 操作説明

①印刷ボタンをクリックすることにより、次ページの新規ウィンドウが表示されます。  
印刷後は②戻るボタンをクリックしてください。



## 特定(非特定)通知書の印刷

特定(非特定)通知書の印刷用画面です。

平成25年07月05日		
業者名	VISTA事前チェック受業者 熊	総務部
	谷営業所 変更	入札企画室長
氏名	埼玉次郎 様	埼玉 太郎

**特定通知書**

平成25年07月05日付けで貴社から提出のあった、下記の業務について技術提案書を特定したので通知します。

記

調達案件番号	000001200020130183
調達案件名称	テスト案件(標準プロポーザル方式)
見積開始日時	平成25年07月08日 12時00分
見積書提出締切日時	平成25年07月09日 12時00分
開封予定日時	平成25年07月10日 12時00分
理由または条件	内容

## 操作説明

画面を右クリックすることで、下記のようなメニューが表示されます。

← 戻る	Alt+左矢印
→ 進む	Alt+右方向キー
🔄 最新の情報に更新	Ctrl+R
📄 名前を付けて保存	Ctrl+S ①
<b>🖨️ 印刷</b>	<b>Ctrl+P</b>
📺 メディアをデバイスにキャスト	
📄 ページをデバイスに送信	>
A🗣️ 音声で読み上げる	Ctrl+Shift+U
📁 ページをコレクションに追加	>

①印刷をクリックすると特定(非特定)通知書が印刷されます。  
印刷終了後、右上の×ボタンをクリックして画面を閉じます。

## 8. 見積依頼通知書を表示

見積依頼通知書の表示操作以降は、入札状況一覧画面で行います。

### 調達案件検索画面

2014年03月07日 14時39分 CALS/EC 電子入札システム

電子入札システム 検証機能 発注機関への質問 よくある質問 ヘルプ

### 調達案件検索

調達機関	埼玉県
部局名	総務部
課所名	(旧)入札企画室 文書課 人事課 職員健康支援課 管財課 税務課 さいたま県税事務所 川口県税事務所
入札方式	<input type="checkbox"/> 一般競争入札(標準) <input type="checkbox"/> 一般競争入札(ダイレクト入札) <input type="checkbox"/> 公募型指名競争入札(標準) <input type="checkbox"/> 公募型指名競争入札(技術審査) <input type="checkbox"/> 指名競争入札方式 <input type="checkbox"/> 意向反映型指名競争入札 <input type="checkbox"/> 随意契約 <input type="checkbox"/> 簡易公募型/公募型競争入札 <input type="checkbox"/> 標準プロポーザル方式 <input type="checkbox"/> 簡易公募型/公募型プロポーザル方式
業種・業務種別	<b>建設工事</b> 土木工事業 建築工事業 大工工事業 左官工事業 びん土工事業 石工事業 屋根工事業 電気工事業 管工事業 クレーン・エレベーター・ブロック工事業 鋼構造物工事業 鉄筋工事業 <b>測量</b> 建築関連コンサルタント 地質調査 補償コンサルタント 建設コンサルタント その他 <b>土木施設維持管理</b> 道路 河川 苑地 下水道
案件状態	<input type="checkbox"/> 結果登録済の案件を表示しない場合はチェックしてください
検索日付	指定しない から まで
調達案件名称	
表示件数	10 件
案件表示順序	開札日付 <input type="radio"/> 昇順 <input checked="" type="radio"/> 降順

### 操作説明

- ①部局名、課所名を選択して、標準型プロポーザル方式を選択します。
- ②入札状況一覧をクリックします。(調達案件一覧ではないので注意してください。)

### ※「電子証明書の有効期限と名義にご注意ください」

入札書を提出する際には開札日以降まで有効期限が残っている電子証明書（ICカード）で行ってください。有効期限に余裕がない場合には案件の発注元に連絡し、紙での応札が可能かどうか相談してください。

また入札書の提出は必ず正しい名義の電子証明書で行ってください。

原則として、「競争入札参加資格申請」時の「申請事業所の代表者」となり、法人の代表者でも可となっております。(自治体によっては法人の代表者を認めない場合もありますので、各参加希望自治体に確認してください。)

## 入札状況一覧の表示

検索条件設定画面で設定した条件に該当する案件情報の一覧が表示されます。

The screenshot displays the '入札状況一覧' (Bidding Status Overview) page. The header includes the Saitama Prefecture logo, the date '2013年07月06日 14時51分', and the system name 'CALS/EC 電子入札システム'. The page title is '入札状況一覧'. Search filters show '業者名: VISTA事前チェック一般 業者 熊谷営業所 変更' and '氏名: 埼玉次郎'. The table below lists bidding items with columns for '番号', '調達案件名称', '入札方式', '入札/再入札/見積', '辞退届', '受付票/通知書一覧', '企業プロバイ', '換算', and '状況'. The first row is highlighted, and a '表示' button is circled with a '1'. A pagination control at the bottom right is circled with a '2'.

番号	調達案件名称	入札方式	入札/再入札/見積	辞退届	受付票/通知書一覧	企業プロバイ	換算	状況
1	テスト案件(標準プロポーザル方式)	標準プロポーザル	見積書提出	提出	表示	変更		表示
2	xxxx	標準プロポーザル						
3	xxxx	標準プロポーザル					取消	

## 操作説明

見積依頼通知書を確認する案件の「受付票／通知書一覧」列にある、①表示ボタンをクリックします。

「受付票／通知書一覧」列の表示ボタンの下に「未参照有り」が表示されている場合、新たに発注者から通知書等を受信したか、未参照の通知書等があります。確認してください。

## 該当案件が表示されない場合

- ①の箇所を確認し、次ページがある場合には次ページを確認してください。
- それでも案件が表示されない場合は「調達案件検索画面」に戻り、検索条件を変えて検索してください。

## 入札状況通知書一覧の表示

発行された通知書の一覧が表示されます。

入札状況通知書一覧

発行回数	通知書名	通知書発行日付	通知書表示	通知書確認
1	見積依頼通知書	平成25年07月05日(金)14時24分	表示	未参照

戻る

①

## 操作説明

「通知書表示」列にある①表示ボタンをクリックします。



## 見積依頼通知書の確認

見積依頼通知書が表示されます。これには見積依頼のほか、連絡事項（執行通知内容等）等が記載されています。

埼玉県  
SAITAMA PREFECTURE

2013年07月05日 14時37分 CALS/EC 電子入札システム ヘルプ

電子入札システム 検証機能 発注機関への質問

平成25年07月05日

業者名 VISTA事前チェック一般業者 熊谷営業所 変更 総務部  
氏名 埼玉次郎 様 入札企画室長  
埼玉 太郎

### 見積依頼通知書

下記案件について、見積をお願いします。

記

調達案件番号	000001200020130183
調達案件名称	テスト案件(標準プロポーザル方式)
見積執行回数	1回目
見積開始日時	平成25年07月08日 12時00分
見積締切日時	平成25年07月09日 12時00分
開封日時	平成25年07月10日 12時00分

① 印刷 保存 戻る ②

## 操作説明

①印刷ボタンをクリックすることにより、次ページの新規ウィンドウが表示されます。印刷後は②戻るボタンで入札状況一覧に戻ってください。

## 見積依頼通知書の印刷

見積依頼通知書の印刷用画面です。

		平成25年07月05日
業者名 氏名	VISTA事前チェック一般業者 熊谷営業所 変更 埼玉次郎 様	総務部 入札企画室長 埼玉 次郎
<b>見積依頼通知書</b>		
下記案件について、見積をお願ひします。		
記		
調達案件番号	000001200020130183	
調達案件名称	テスト案件(標準プロポーザル方式)	
見積執行回数	1回目	
見積開始日時	平成25年07月08日 12時00分	
見積締切日時	平成25年07月09日 12時00分	
開封日時	平成25年07月10日 12時00分	

## 操作説明

画面を右クリックすることで、下記のようなメニューが表示されます。



①印刷をクリックすると見積依頼通知書が印刷されます。  
印刷終了後、右上の×ボタンをクリックして画面を閉じます。

## 9. 見積書を提出

見積書受付日時になったら見積書の提出が可能です。

### 入札状況一覧の表示

埼玉県  
SAITAMA PREFECTURE

2013年07月06日 14時51分 CALS/EC 電子入札システム

電子入札システム 検証機能 発注機関への質問 ヘルプ

入札状況一覧

業者名 VISTA事前チェック一般業者 熊谷営業所 変更  
氏名 埼玉次郎

表示案件 1-3  
全案件数 3

最新表示

最新更新日時 2013.07.05 14:50

番号	調達案件名称	入札方式	入札/再入札/見積	辞退届	受付票/通知書一覧	企業プロバイ	換算	状況
1	テスト案件(標準プロポーザル方式)	標準プロポーザル	見積書提出	提出	表示	変更		表示
2	xxxx	標準プロポーザル	①					
3	xxxx	標準プロポーザル					取消	

表示案件 1-3  
全案件数 3

### 操作説明

見積書を提出する案件の「入札/再入札/見積」列にある①見積書提出ボタンをクリックします。

※入札(見積)書受付開始日時にならないと見積書提出ボタンは表示されません。  
見積書の提出後、ボタンは消えて空欄になります。



## 見積書の作成

見積書を提出するために、必要な情報を入力します。

埼玉県  
SAITAMA PREFECTURE

2013年07月18日 15時35分 CALS/EC 電子入札システム ヘルプ

電子入札システム 検証機能 発注機関への質問

### 見積書

発注者名称 総務部  
調達案件番号 000001200020130230  
調達案件名称 随2013その1  
執行回数 1回目  
締切日時 平成25年07月18日 16時00分

見積金額半角で入力してください

(半角) (表示欄)  
円(税抜き) 円(税抜き)  
円(税抜き) 円(税抜き)

入札金額、くじ入力番号は半角数字のみ入力してください。

くじ入力番号

内訳書

内訳書追加 参照...

添付可能な添付資料の数は1ファイルです。  
添付資料の送付可能サイズは合計で3MB以内です。

提出ファイルの拡張子は、「.docx」(Microsoft Word)、「.xlsx」(同 Excel)又は「.pptx」(同 PowerPoint)としてください。他の拡張子のファイルは提出できませんので、御注意ください。

氏名 企画太郎  
<連絡先>  
商号(連絡先名称) ヘルプデスク  
氏名 ヘルプデスク  
住所 埼玉県さいたま市浦和区高砂3-15-1  
電話番号 048-830-2263  
E-Mail s5770-07@pref.saitama.lg.jp

提出内容確認 戻る

## 操作説明

①見積金額、②くじ入力番号※1 を入力後、③参照ボタンをクリックして内訳書を選択し、開くをクリックします。④内訳書追加ボタンをクリックすることにより、“内訳書”を添付します。※2  
⑤提出内容確認ボタンをクリックします。

※1. 電子くじを使用する調達案件に対して「くじ入力番号」項目を表示します。(必須入力)

**くじ入力番号は任意の3桁の数字を入力してください。**

これは、開札時に同価の入札があった場合に、電子くじを行うために使用します。

(埼玉県ホームページ電子入札総合案内「お問合せ／よくある質問」⇒電子入札の関係⇒6303参照)

※2. 見積書提出時、内訳書の添付が必要な調達案件では、「内訳書」項目が表示されます。(必須設定)

**※提出ファイルの拡張子は、「.docx」(Microsoft Word)、「.xlsx」(同Excel)又は「.pptx」(同PowerPoint)としてください。他の拡張子のファイルは提出できませんので、御注意ください。**

## 見積書の内容確認

見積書の提出内容を確認し、提出します。

2013年07月18日 16時37分 CALS/EC 電子入札システム ヘルプ

電子入札システム 検証機能 発注機関への質問

埼玉県知事 業者名 埼玉テスト工事業者1  
上田 清司 様 氏名 川越支店 支店長氏名

見積書

発注者名称 総務部  
調達案件番号 000001200020130230  
調達案件名称 随発2013その1  
執行回数 1回目  
締切日時 平成25年07月18日 16時00分

見積金額 (入力欄) 9000000 円(税抜き) 9,000,000 円(税抜き)  
900万 円(税抜き)

<入力番号> 330

内訳書 C:\Users\Administrator\Desktop\内訳書\内訳書.xlsx

<連絡先>  
商号(連絡先名称) 総務部  
氏名 ○○ 太郎  
住所 ○○県△△市□□123  
電話番号 111-222-3333  
E-Mail test01@test.com

見積金額に間違いがないか確認してから、見積書提出ボタンを押下してください。

① 印刷 見積書提出 戻る

消費税を含まない金額が正しいか確認してください。

パソコン内のファイルが正しく添付されているか確認してください。

印刷後、見積書提出ボタンの押し忘れに注意してください。

## 操作説明

送信内容をもう一度確認してから、①印刷ボタンをクリックします。  
見積書用の新規ウィンドウが表示されます。

## 見積書の印刷

見積書の印刷用画面です。

宛名 宛名 様	業者名 氏名	VISTA事前チェック一 業者 熊谷営業所 変 更 埼玉次郎
見積書		
発注者名称	総務部	
調達案件番号	000001200020130197	
調達案件名称	テスト案件(標準プロポーザル方式)	
執行回数	1回目	
締切日時	平成25年07月16日 12時00分	
見積金額	1,000,000 円(税抜き)	
<じ入力番号	123	
< 連絡先 >		
商号(連絡先名称)	ICカード利用部署情報名称(部署名)	
氏名	ICカード利用部署情報連絡先氏名	
住所	ICカード利用部署情報住所	
電話番号	03-3333-3333	
E-Mail	IC_MAIL@co.jp	

## 操作説明

画面を右クリックすることで、下記のようなメニューが表示されます。

← 戻る	Alt+左矢印
→ 進む	Alt+右方向キー
🔄 最新の情報に更新	Ctrl+R
💾 名前を付けて保存	Ctrl+S ①
🖨️ 印刷	Ctrl+P
📺 メディアをデバイスにキャスト	
📄 ページをデバイスに送信	>
🗣️ 音声で読み上げる	Ctrl+Shift+U
📁 ページをコレクションに追加	>

①印刷をクリックすると見積書が印刷されます。

印刷終了後、右上の×ボタンをクリックして画面を閉じます。

**※見積書提出後はこの画面を表示することはできません。必ずこの時点で印刷してください。**

## 見積書の内容確認

見積書の内容を確認し、提出します。

埼玉県  
SAITAMA PREFECTURE

2013年07月18日 16時37分 CALS/EC 電子入札システム ヘルプ

電子入札システム 検証機能 発注機関への質問

埼玉県知事  
上田 清司 様

業者名  
氏名  
埼玉テスト工事業者1  
川越支店  
支店長氏名

**見積書**

発注者名称 総務部  
調達案件番号 000001200020130230  
調達案件名称 随契2013その1  
執行回数 1回目  
締切日時 平成25年07月18日 16時00分

見積金額  
(入力欄) (表示欄)  
9000000 円(税抜き) 9,000,000 円(税抜き)  
900万 円(税抜き)

内訳書  
C:\Users\Administrator\Desktop\*内訳書\*内訳書.xlsx

商号(連絡先名称) 総務部  
氏名 OO 太郎  
住所 OO県△△市□□1 23  
電話番号 111-222-3333  
E-Mail test01@test.com

見積金額に間違いがないか確認してから、見積書提出ボタンを押下してください。

印刷 見積書提出 戻る

①

## 操作説明

印刷後、①見積書提出ボタンをクリックします。確認ダイアログが表示されますのでOKボタンをクリックしてください。見積書がシステムに送信されると、見積書受信確認通知画面に遷移します。

ebidn.saitama.asp.lgwan.jp の内容

見積書を提出しますがよろしいですか?

OK

キャンセル

**※見積書の再提出・差し替え・取り下げはできませんので、クリックする前に見積金額などを十分に確認してください。また、内訳書の内容に不備があると入札が無効になりますので、提出前に内容が正しいことを再確認してください。**

この操作は見積書受付締切前に余裕をもって操作を行ってください。  
パソコンの不具合等、何らかの事情で締切日時を経過すると、システム上提出の操作はできなくなります。



## 見積書受信確認通知の表示

見積書が正常に送信されたことを確認します。

2013年07月11日 11時15分 CALS/EC 電子入札システム ヘルプ

電子入札システム 検証機能 発注機関への質問

### 見積書受信確認通知

見積書は下記の内容で正常に送信されました。

発注者名称	総務部
調達案件番号	000001200020130197
調達案件名称	テスト案件(標準プロポーザル方式)
執行回数	1 回目
締切日時	平成25年07月16日 12時00分
業者名	VISTA事前チェック受業者 熊谷営業所 変更
氏名	埼玉次郎
<連絡先>	
商号(連絡先名称)	ICカード利用部署情報名称(部署名)
氏名	ICカード利用部署情報連絡先氏名
住所	ICカード利用部署情報住所
電話番号	03-3333-3333
E-Mail	IC_MAIL@co.jp
受信日時	平成25年07月11日 11時15分

印刷を行ってから、入札状況一覧ボタンを押下してください

印刷 見積書保存 入札状況一覧

① ②

### 操作説明

①印刷ボタンをクリックすることにより、印刷用の新規ウィンドウが表示されます。

入札状況一覧ボタンは印刷を行うとクリックできるようになります。

印刷後は②入札状況一覧ボタンをクリックしてください。

**※この通知は、見積書の送信が正常に行われた証拠となります。**

**あとでこの画面を表示することはできないため、必ずこの時点で印刷してください。**

**見積書を提出すると見積書受付票が自動で発行されますので、次の「11. 見積書受付票を表示」の手順を参照し、確認してください。**



## 見積書受信確認通知の印刷

見積書受信確認通知の印刷用画面です。

見積書受信確認通知	
見積書は下記の内容で正常に送信されました。	
発注者名称	総務部
調達案件番号	000001200020130197
調達案件名称	テスト案件(標準プロポーザル方式)
執行回数	1 回目
締切日時	平成25年07月16日 12時00分
業者名	VISTA事前チェッカー 総業者 熊谷営業所 変更
氏名	埼玉次郎
<連絡先>	
商号(連絡先名称)	ICカード利用部署情報名称(部署名)
氏名	ICカード利用部署情報連絡先氏名
住所	ICカード利用部署情報住所
電話番号	03-3333-3333
E-Mail	IC_MAIL@co.jp
受信日時	平成25年07月11日 11時15分

## 操作説明

画面を右クリックすることで、下記のようなメニューが表示されます。



①印刷をクリックすると見積書受信確認通知が印刷されます。  
印刷終了後、右上の×ボタンをクリックして画面を閉じます。

## 10. 見積書受付票を表示

見積書を提出すると、システムが受付票を自動発行します。

### 入札状況一覧の表示

埼玉県  
SAITAMA PREFECTURE

2013年07月11日 11時16分  
CALS/EC 電子入札システム

電子入札システム 検証機能 発注機関への質問 ヘルプ

入札状況一覧

業者名 VISTA事前チェックー般  
業者 熊谷営業所 変  
更  
氏名 埼玉次郎

表示案件 1-1  
全案件数 1

1

最新表示

最新更新日時 2013.07.11 11:16

番号	調達案件名称	入札方式	入札/ 再入札/ 見込	進捗届	受付票/通知書 一覧	企業 プロバ ディ	補差	状況
1	テスト案件(標準プロポーザル方式)	標準 プロポーザル			表示 未参照有り	変更		表示

表示案件 1-1  
全案件数 1

①

1

### 操作説明

受付票を確認する案件の「受付票／通知書一覧」列の①表示ボタンの下に「未参照有り」が表示されます。①表示ボタンをクリックします。

「受付票／通知書一覧」列の表示ボタンの下に「未参照有り」が表示されている場合、新たに発注者から通知書等を受信したか、未参照の通知書等があります。確認してください。

## 入札状況通知書一覧の表示

発行された通知書の一覧が表示されます。

埼玉県  
SAITAMA PREFECTURE

2013年07月11日 11時17分 CALS/EC 電子入札システム

電子入札システム 検証機能 発注機関への質問 ヘルプ

### 入札状況通知書一覧

執行回数	通知書名	通知書発行日付	通知書表示	通知書確認
1	見積書受付票	平成25年07月11日(木) 11時15分	表示	未参照
	見積依頼通知書	平成25年07月11日(木) 11時04分	表示 ①	参照済

戻る

## 操作説明

見積書受付票の「通知書表示」列にある、①表示ボタンをクリックします。

## 見積書受付票の表示

埼玉県  
SAITAMA PREFECTURE

2018年07月11日 11時17分 CALS/EC 電子入札システム ヘルプ

電子入札システム 検証機能 発注機関への質問

平成25年07月11日

業者名 VISTA 事前チェック 競業者 熊谷営業所 変更 総務部  
氏名 埼玉次郎 様 入札企画室長  
埼玉 太郎

見積書受付票

下記のとおり見積書を受領いたしました。

記

調達案件番号	000001200020130197
調達案件名称	テスト案件(標準プロポーザル方式)
見積執行回数	1回目
くじ入力番号	123
乱数	611
くじ番号	734
受付日時	平成25年07月11日 11時15分

印刷 保存 戻る

① ②

### 操作説明

①印刷ボタンをクリックすることにより、次ページの新規ウィンドウが表示されます。  
印刷後は②戻るボタンをクリックしてください。

※電子くじを「使用する」案件はくじ番号が表示されます。

## 見積書受付票の印刷

見積書受付票の印刷用画面です。

		平成25年07月11日
業者名	VISTA事前チェック一般業者 熊谷営業所 変	総務部
更		入札企画室長
氏名	埼玉次郎 様	埼玉 太郎

**見積書受付票**

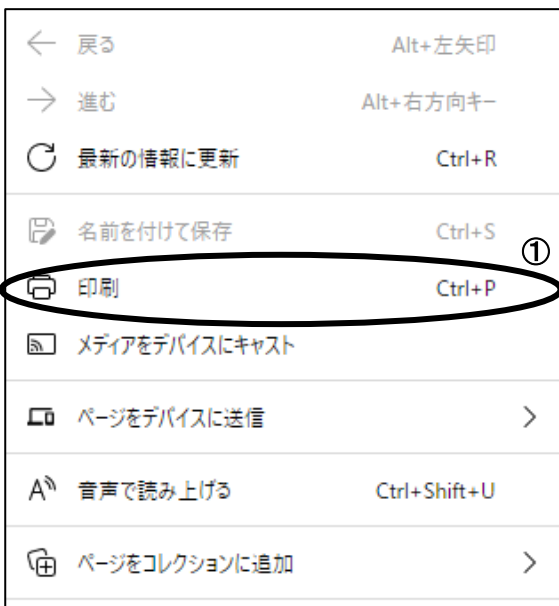
下記のとおり見積書を受領いたしました。

記

調達案件番号	000001200020130197
調達案件名称	テスト案件(標準プロポーザル方式)
見積執行回数	1回目
くじ入力番号	123
乱数	611
くじ番号	734
受付日時	平成25年07月11日 11時15分

## 操作説明

画面を右クリックすることで、下記のようなメニューが表示されます。



①印刷をクリックすると見積書受付票が印刷されます。  
印刷終了後、右上の×ボタンをクリックして画面を閉じます。



## 11. 見積締切通知書を表示

発注者が締め切りの操作をすると、見積締め切り通知書が発行されます。

### 入札状況一覧の表示

埼玉県  
SAITAMA PREFECTURE

2013年07月11日 11時32分  
CALSI/EC 電子入札システム

電子入札システム 検証機能 発注機関への質問 ヘルプ

入札状況一覧

業者名 VISTA事前チェック一般  
業者 熊谷営業所 変更  
氏名 埼玉次郎

表示案件 1-1  
全案件数 1

最新表示

最新更新日時 2013.07.11 11:32

番号	調達案件名称	入札方式	入札/ 再入札/ 見積	辞退届	受付票/通知書	企業 プロバ ディ	抽選	状況
1	テスト案件(標準プロポーザル方式)	標準 プロポーザル			表示 未参照有り	変更		表示

表示案件 1-1  
全案件数 1

### 操作説明

通知書を確認する案件の「受付票／通知書一覧」列の①表示ボタンをクリックします。

「受付票／通知書一覧」列の表示ボタンの下に「未参照有り」が表示されている場合、新たに発注者から通知書等を受信したか、未参照の通知書等があります。確認してください。

## 入札状況通知書一覧の表示

発行された通知書の一覧が表示されます。

埼玉県  
SAITAMA PREFECTURE

2013年07月11日 11時33分 CALS/EC 電子入札システム

電子入札システム 検証機能 発注機関への質問 ヘルプ

### 入札状況通知書一覧

実行回数	通知書名	通知書発行日付	通知書表示	通知書確認
1	見積締切通知書	平成25年07月11日(木) 11時29分	表示	①未参照
	見積書受付票	平成25年07月11日(木) 11時15分	表示	参照済
	見積依頼通知書	平成25年07月11日(木) 11時04分	表示	参照済

通知書名	通知書発行日付	通知書表示	通知書確認
日時変更通知書	平成25年07月11日(木) 11時28分	表示	参照済

戻る

## 操作説明

見積締切通知書の「通知書表示」列にある、①表示ボタンをクリックします。

## 見積締切通知書の表示

埼玉県  
SAITAMA PREFECTURE

2013年07月11日 11時33分 CALS/EC 電子入札システム

電子入札システム 検証機能 発注機関への質問 ヘルプ

平成25年07月11日

業者名 氏名 VISTA事前チェック一般業者 熊谷営業所 変更  
埼玉次郎 様

総務部  
入札企画室長  
埼玉 太郎

### 見積締切通知書

下記の案件について下記の日時に見積を締切りました。

記

調達案件番号	000001200020130197
調達案件名称	テスト案件(標準プロポーザル方式)
見積執行回数	1回目
見積締切発行日時	平成25年07月11日 11時29分
開札日時	平成25年07月11日 11時50分

印刷 保存 戻る

① ②

### 操作説明

①印刷ボタンをクリックすることにより、次ページの新規ウィンドウが表示されます。  
印刷後は②戻るボタンをクリックしてください。

## 見積締切通知書の印刷

見積締切通知書の印刷用画面です。

		平成25年07月11日
業者名 氏名	VISTA事前チェックー般業者 熊谷営業所 変更 埼玉次郎 様	総務部 入札企画室長 埼玉 次郎
<b>見積締切通知書</b>		
下記の案件について下記の日時に見積を締切りました。		
記		
調達案件番号	000001200020130197	
調達案件名称	テスト案件<標準プロポーザル方式>	
見積執行回数	1回目	
見積締切発行日時	平成25年07月11日 11時29分	
開札日時	平成25年07月11日 11時50分	

## 操作説明

画面を右クリックすることで、下記のようなメニューが表示されます。



①印刷をクリックすると見積締切通知書が印刷されます。  
印刷終了後、右上の×ボタンをクリックして画面を閉じます。



## 12. 開札結果確認

発注者が見積もり合わせの結果を登録したら、通知書で確認します。

### 入札状況一覧の表示

埼玉県  
SAITAMA PREFECTURE

2013年07月11日 13時22分  
CALS/EC 電子入札システム

電子入札システム 検証機能 発注機関への質問 ヘルプ

入札状況一覧

業者名 VISTA事前チェック一統  
業者 熊谷営業所 変更  
氏名 埼玉次郎

表示案件 1-1  
全案件数 1

1

最新表示

最新更新日時 2013.07.11 13:22

番号	調達案件名称	入札方式	入札/ 再入札/ 見積	非競争	受付票/通知書 一覧	企業 プロバ ディ	換差	状況
1	テスト案件(標準プロポーザル方式)	標準 プロポーザル			表示 未参照有り	変更		表示

表示案件 1-1  
全案件数 1

1

### 操作説明

通知書を確認する案件の「受付票/通知書一覧」列にある、①表示ボタンをクリックします。

「受付票/通知書一覧」列の表示ボタンの下に「未参照有り」が表示されている場合、新たに発注者から通知書等を受信したか、未参照の通知書等があります。確認してください。

**※決定通知書は、見積参加者全員に通知されます。**



## 入札状況通知書一覧の表示

発行された通知書の一覧が表示されます。

2013年07月11日 13時23分 CALS/EC 電子入札システム

電子入札システム 検証機能 発注機関への質問 ヘルプ

### 入札状況通知書一覧

執行回数	通知書名	通知書発行日付	通知書表示	通知書確認
1	決定通知書	平成25年07月11日 (木) 13時18分	表示	未参照
	見積締切通知書	平成25年07月11日 (木) 11時29分	表示	参照済
	見積書受付票	平成25年07月11日 (木) 11時15分	表示	参照済
	見積依頼通知書	平成25年07月11日 (木) 11時04分	表示	参照済

通知書名	通知書発行日付	通知書表示	通知書確認
日時変更通知書	平成25年07月11日 (木) 11時28分	表示	参照済

戻る

## 操作説明

決定通知書の「通知書表示」列にある、①表示ボタンをクリックします。

※開札の状況によっては、『保留通知書』や『再入札通知書』が発行される場合があります。  
その際にはマニュアル「その他特別な操作」の「3. 保留通知書の表示」や「6. 再入札通知書の表示」の手順を確認してください。

## 決定通知書の表示

埼玉県  
SAITAMA PREFECTURE

2013年07月11日 13時24分 CALS/EC 電子入札システム

電子入札システム 検証機能 発注機関への質問 ヘルプ

平成25年07月11日

業者名 氏名 VISTA事前チェック一般業者 熊谷営業所 変更 埼玉次郎 様

総務部  
入札企画室長  
埼玉 次郎

### 決定通知書

下記の案件について、下記の者が落札した旨通知いたします。

記	
調達案件番号	000001200020130197
調達案件名称	テスト案件(標準プロポーザル方式)
開札日時	平成25年07月11日 12時00分
落札企業名称	VISTA事前チェック一般業者 熊谷営業所 変更
落札金額	1,000,000 円(税抜き)

印刷 ① 保存 戻る ②

落札した業者と金額が表示されます。

### 操作説明

決定通知書が表示されます。①印刷ボタンをクリックすることにより、次ページの新規ウィンドウが表示されます。印刷後は②戻るボタンをクリックして通知書一覧に戻ってください。

## 決定通知書の印刷

決定通知書の印刷用画面です。

		平成25年07月11日
業者名	VISTA事前チェック一般業者 熊谷営業所	総務部
変更		入札企画室長
氏名	埼玉次郎 様	埼玉 太郎

**決定通知書**

下記の案件について、下記の者が落札した旨通知いたします。

記

調達案件番号	000001200020130197
調達案件名称	テスト案件(標準プロポーザル方式)
開札日時	平成25年07月11日 12時00分
落札企業名称	VISTA事前チェック一般業者 熊谷営業所 変更
落札金額	1,000,000 円(税抜き)

## 操作説明

画面を右クリックすることで、下記のようなメニューが表示されます。



①印刷をクリックすると決定通知書が印刷されます。  
印刷終了後、右上の×ボタンをクリックして画面を閉じます。