

4 R3 埼玉県の農業産出額の概要

◆農業産出額

- 農業産出額は 1,528 億円で全国第 21 位。
産出額が日本一のさといも、ねぎをはじめ、多くの野菜が全国トップクラス。
小麦、花き、茶等も全国有数の地位。

※ (%) は全国シェア、[位] は全国順位

小麦 7 億円 (全国第 6 位)

作付面積	収穫量
5,080ha [9位]	20,000 t (2%) [9位]
うち さとのそら 3,470ha	
あやひかり 1,430ha	
その他 180ha	

*品種の内訳は県生産振興課推計値

果実 53 億円 (全国第 37 位)

主な品目	産出額	収穫量
く り	2 億円 [8位]	581 t (4%) [5位]
な し	24 億円 [10位]	6,470 t (4%) [10位]
ぶ どう	13 億円 [22位]	1,310 t (1%) [20位]

茶(生葉) 13 億円 (全国第 7 位)

主な品種	栽培面積	収穫量 (対主産県シェア)
やぶきた さやまかおり ふくみどり	783ha [8位]	生葉 3,400 t (1%) [8位]

花き 158 億円 (全国第 6 位)

主な品目	産出額	出荷量 (対主産県シェア)
パ ン ジ ー	5 億円 [1位]	832万本 (8%) [1位]
チュリップ(切り花)	3 億円 [2位]	—
洋ラン(鉢)	33 億円 [3位]	56万鉢 (5%) [6位]
ゆ り	22 億円 [3位]	2,440万本 (21%) [1位]

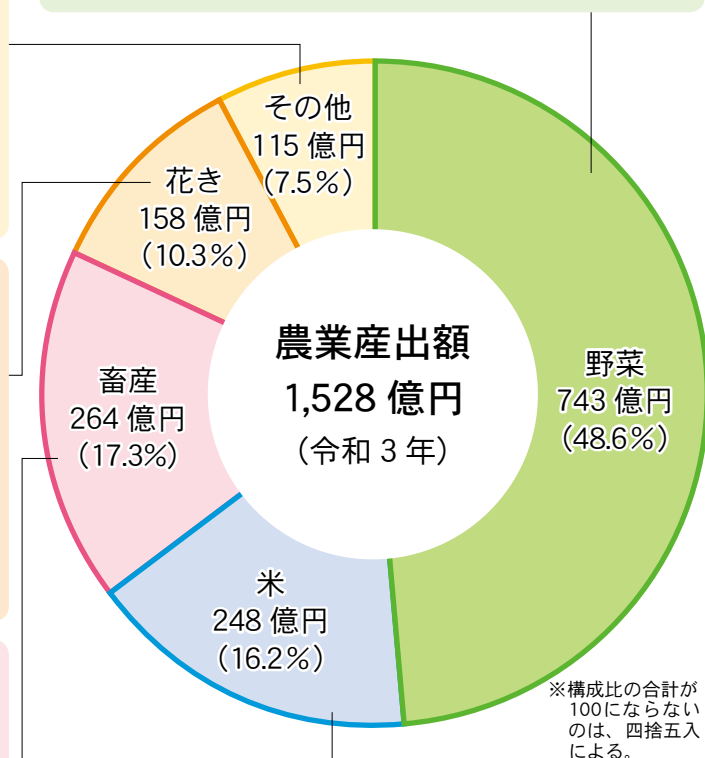
畜産 264 億円 (全国第 33 位)

主な品目	産出額	飼養頭羽数
乳用牛	69 億円 [24位]	7,680頭 (1%) [24位]
肉用牛	45 億円 [34位]	17,800頭 (1%) [33位]
豚	52 億円 [25位]	76,200頭 (1%) [27位]
採卵鶏	93 億円 [23位]	4,294千羽 (2%) [19位]
		うち成鶏めす 2,608千羽 (2%) [21位]

※採卵鶏の産出額は鶏卵の金額

野菜 743 億円 (全国第 9 位)

主な品目	産出額	収穫量
さといも	45 億円 [1位]	18,700 t (13%) [1位]
ね ぎ	141 億円 [1位]	52,400 t (12%) [1位]
ほうれんそう	79 億円 [1位]	22,800 t (11%) [1位]
こまつな	31 億円 [2位]	14,300 t (12%) [2位]
か ぶ	13 億円 [2位]	16,000 t (15%) [2位]
きゅうり	97 億円 [4位]	45,500 t (8%) [3位]
ブロッコリー	39 億円 [4位]	16,000 t (9%) [2位]
えだまめ	35 億円 [4位]	5,570 t (8%) [5位]
はくさい	15 億円 [4位]	24,600 t (3%) [4位]



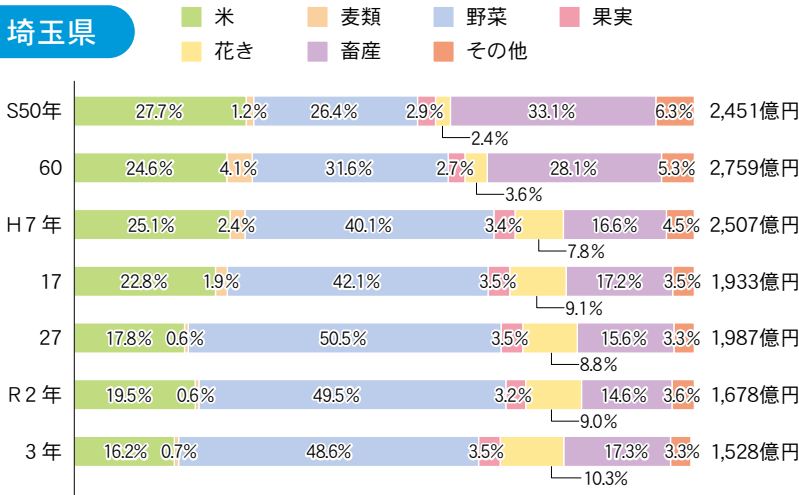
米 248 億円 (全国第 18 位)

主な品種	作付面積	収穫量
コシヒカリ 彩のかがやき 彩のきずな	30,000ha [18位]	152,400 t (2%) [18位]

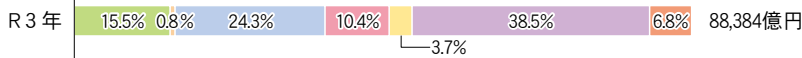
※産出額は令和 3 年、収穫量等は令和 3 年産の値。ただし、飼養頭羽数は令和 4 年 2 月 1 日調査の値。(農林水産省調べ)

農業産出額の構成比

埼玉県



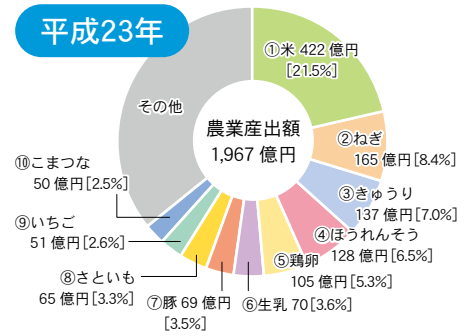
全国



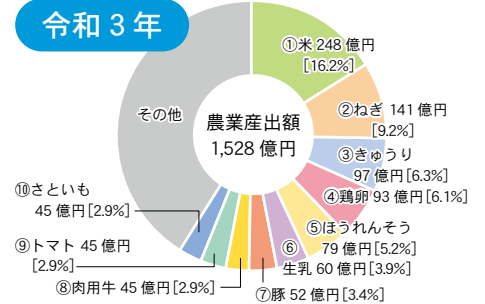
※構成比の合計が100にならないのは、四捨五入による。
(農林水産省「生産農業所得統計」)

農業産出額上位10品目

平成23年



令和3年



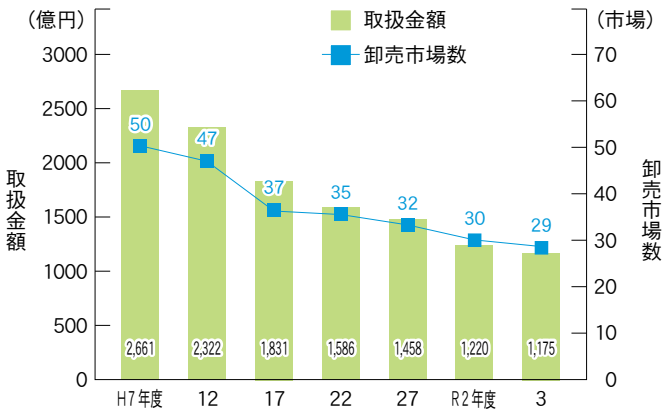
(農林水産省「生産農業所得統計」)

◆関連産業

●卸売市場における取扱金額は平成初期にピークを迎え、その後、減少傾向で推移。

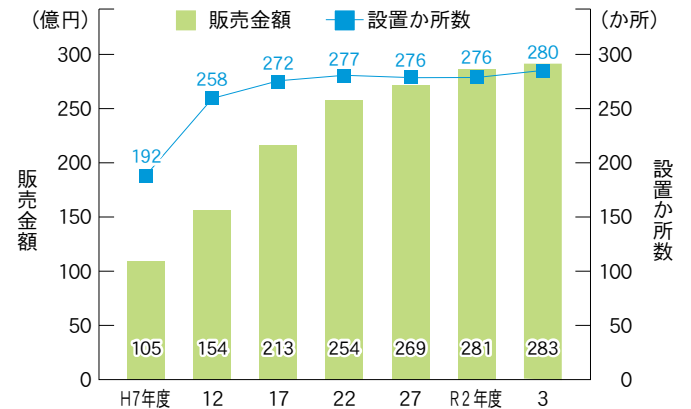
●有人農産物直売所の販売金額は283億円で、本県農業産出額の約18.5%に相当。

卸売市場数と取扱金額の推移



(県農業ビジネス支援課調べ)

有人農産物直売所販売金額と設置か所数の推移

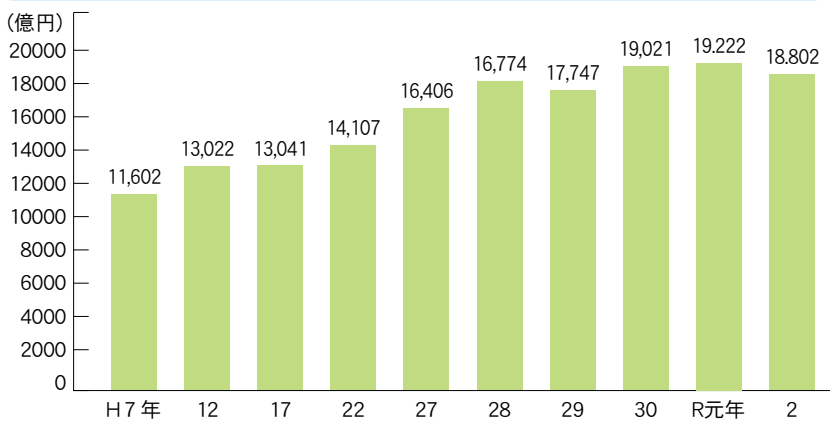


(県農業ビジネス支援課調べ)

●食料品製造出荷額は1兆8,802億円で、全国第2位。

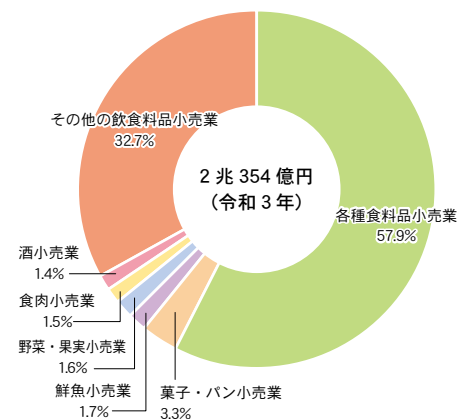
●飲食料品小売業全体の販売金額のうち、各種食料品小売業(スーパーマーケット等)が占める割合は58%。

食料品製造出荷額の推移



(経済産業省「工業統計表(品目編)」、「経済センサス-活動調査」)

飲食料品小売業の販売金額



(経済産業省「経済センサス-活動調査」)

※構成比の合計が100にならないのは、四捨五入による。