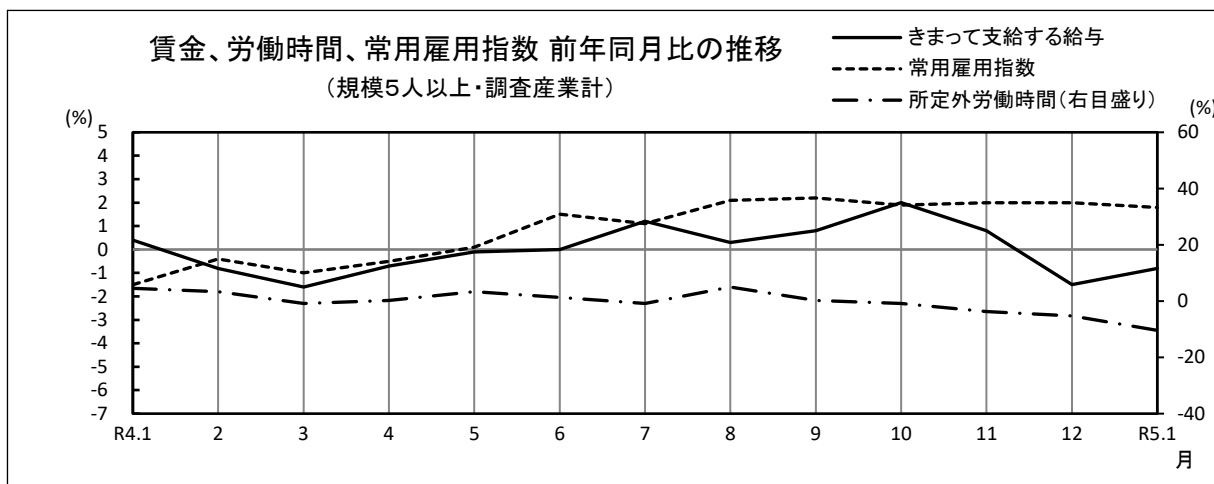


## 毎月勤労統計調査地方調査 結果の概要 埼玉県

### ■ 今月の概況(規模5人以上)

	1人平均月間	前年同月比	
きまって支給する給与(定期給与)	238,542 円	△ 0.8% ↘	2月連続マイナス
所定外労働時間	8.6 時間	△ 10.4% ↘	4月連続マイナス
常用労働者数	2,227,104 人	1.8% ↗	9月連続プラス



### 1 賃金の動き

#### 現金給与総額

(一般労働者)	( 350,838 円	0.2% ↗
(パートタイム労働者)	( 98,313 円	1.2% ↗
きまって支給する給与(定期給与)	238,542 円	△ 0.8% ↘
├ 所定内給与	222,589 円	△ 0.6% ↘
└ 所定外給与(超過労働給与)	15,953 円	※ △ 4.5% ↘
特別に支払われた給与	10,241 円	※ 22.3% ↗
実質賃金(現金給与総額)	—	△ 4.7% ↘

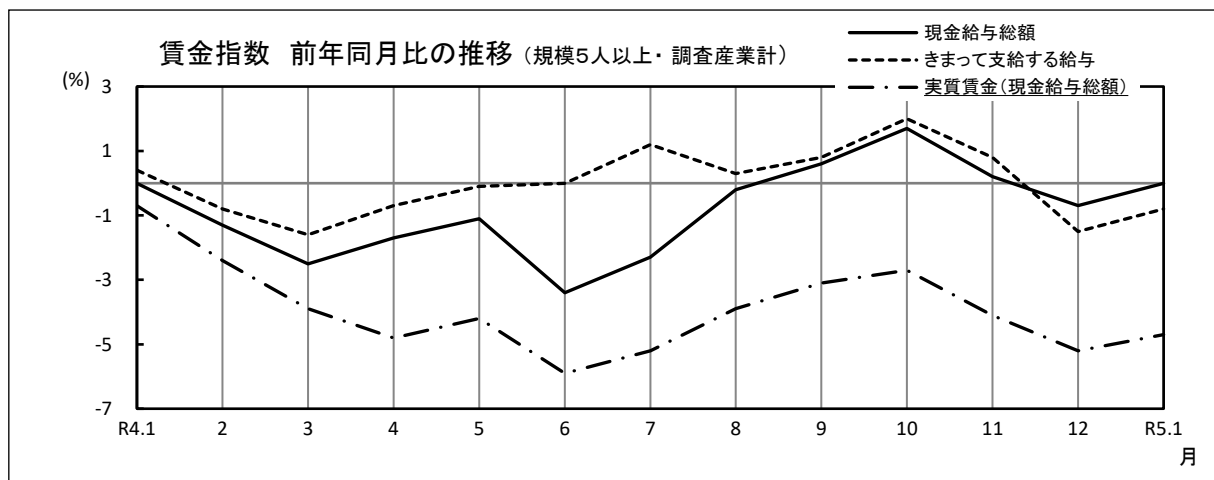
#### 規模5人以上

1人平均月間	前年同月比
248,783 円	0.0% →
( 350,838 円	0.2% ↗
( 98,313 円	1.2% ↗
238,542 円	△ 0.8% ↘
222,589 円	△ 0.6% ↘
15,953 円	※ △ 4.5% ↘
10,241 円	※ 22.3% ↗
—	△ 4.7% ↘

#### 規模30人以上

1人平均月間	前年同月比
267,408 円	2.7% ↗
( 356,052 円	0.4% ↗
( 109,359 円	5.6% ↗
259,342 円	2.8% ↗
238,906 円	2.6% ↗
20,436 円	※ 3.7% ↗
8,066 円	※ 3.0% ↗
—	△ 2.0% ↘

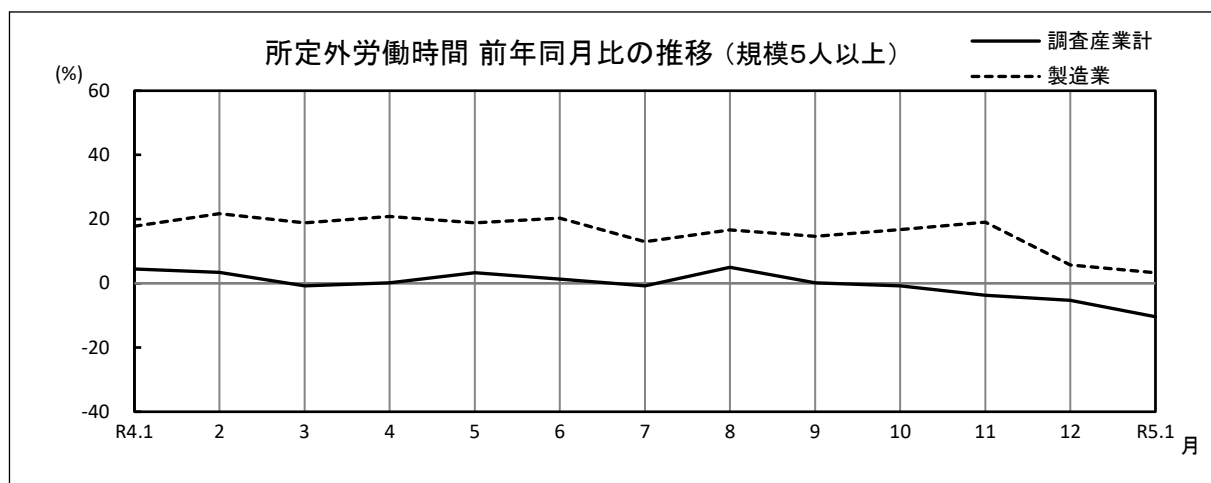
※実数から算出した前年同月比



## 2 労働時間の動き

	規模5人以上		規模30人以上	
	1人平均月間	前年同月比/差	1人平均月間	前年同月比/差
出勤日数	15.9 日	※△ 0.4日 ↓	16.3 日	※△ 0.3日 ↓
総実労働時間	121.1 時間	△ 2.3% ↓	128.2 時間	0.1% ↗
（一般労働者	（ 151.9 時間	△ 2.2% ↓	（ 153.6 時間	△ 1.2% ↓
（パートタイム労働者	（ 75.7 時間	△ 1.8% ↓	（ 82.9 時間	0.3% ↗
所定内労働時間	112.5 時間	△ 1.6% ↓	117.7 時間	0.2% ↗
所定外労働時間	8.6 時間	△ 10.4% ↓	10.5 時間	△ 1.9% ↓
（製造業の所定外労働時間	（ 12.4 時間	3.3% ↗	（ 14.2 時間	0.0% →

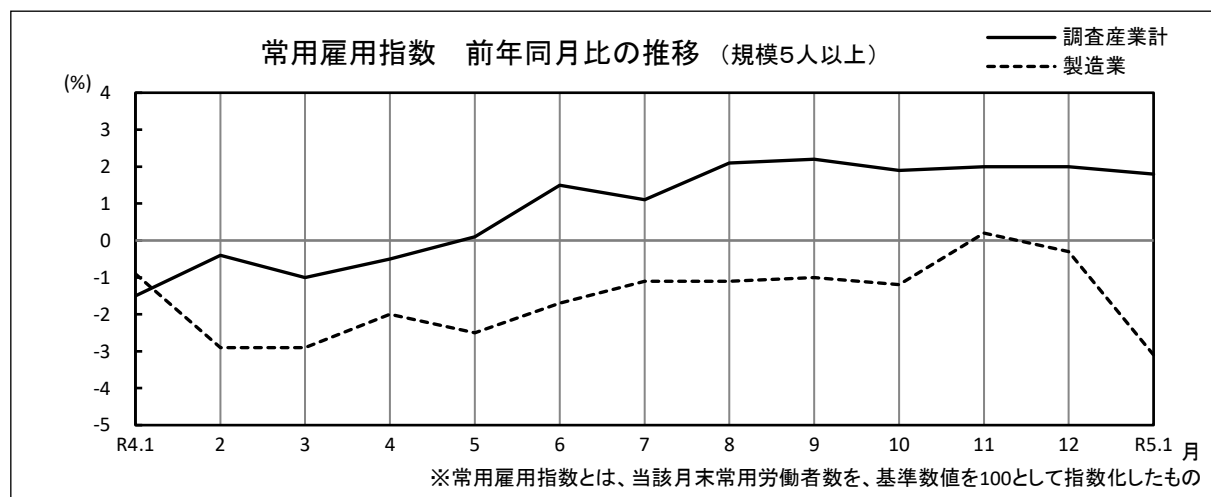
※ 前年同月差



## 3 雇用の動き

	規模5人以上		規模30人以上	
		前年同月比/差		前年同月比/差
常用労働者数	2,227,104 人	1.8% ↗	1,284,947 人	0.5% ↗
└ 一般労働者	1,328,839 人	1.3% ↗	824,505 人	3.6% ↗
└ パートタイム労働者	898,265 人	2.6% ↗	460,442 人	△ 4.4% ↓
（製造業の常用労働者数	（ 372,718 人	△ 3.1% ↓	（ 278,690 人	△ 0.5% ↓
パートタイム労働者比率	40.3 %	※ 0.3ポイント ↗	35.8 %	※ -1.9ポイント ↓

※ 前年同月差



注1) 前年比は指数等により算出した前年からの増減率のため、実数から算出した増減率とは一致しない場合があります。

注2) 今回の調査対象事業所は1,392事業所、回答事業所数は999事業所、回収率は71.8%です。