

都市計画道路日光東京線 (本町中央歩道橋)

工 事 説 明 会

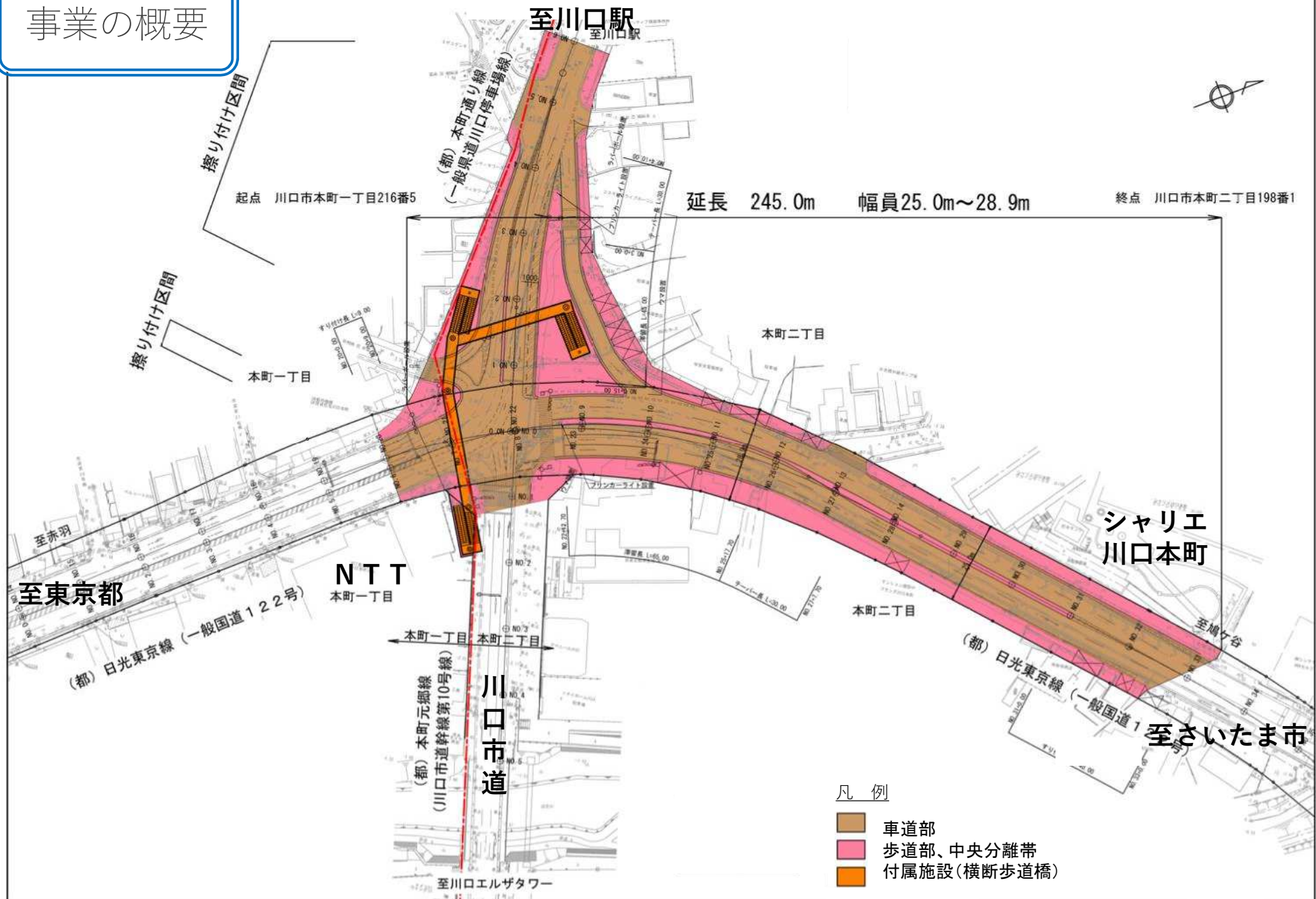
令和8年 1月23日・24日

埼玉県さいたま県土整備事務所
とうこうきょうりょう
東綱橋梁株式会社

【本日の予定】

- ・ 事業の概要
- ・ 事業全体のスケジュール
- ・ 歩道橋上部工事の流れ（交通規制）
- ・ お知らせ方法、お問い合わせ先

事業の概要









事業の概要

【整備進捗状況】

平成 8 年	都市計画の変更（道路幅 2 5 m）＝現在の計画
平成 3 0 年 4 月	事業認可を取得、事業開始
平成 3 0 年 1 0 月	事業説明会
平成 3 0 年度～	用地買収、調査、設計等
令和 5 年 3 月	工事説明会（旧歩道橋撤去、歩道橋下部工事）
令和 5 年度～	旧歩道橋撤去、歩道橋下部工事

事業全体のスケジュール

	令和4年度	令和5年度	令和6年度	令和7年度	令和8年度	令和9年度
歩道橋下部工 (基礎杭等)						
歩道橋上部工 (橋脚、桁)			 歩道橋が使用できない期間			
支障物件移設 (水道、下水、ガス等)						
電線地中化工						
舗装工						
用地買収						

※事業スケジュールは変更となる可能性があります。

歩道橋上部工事の流れ
(交通規制)

ヤード整備



支柱（橋脚）設置



通路桁架設



階段桁架設

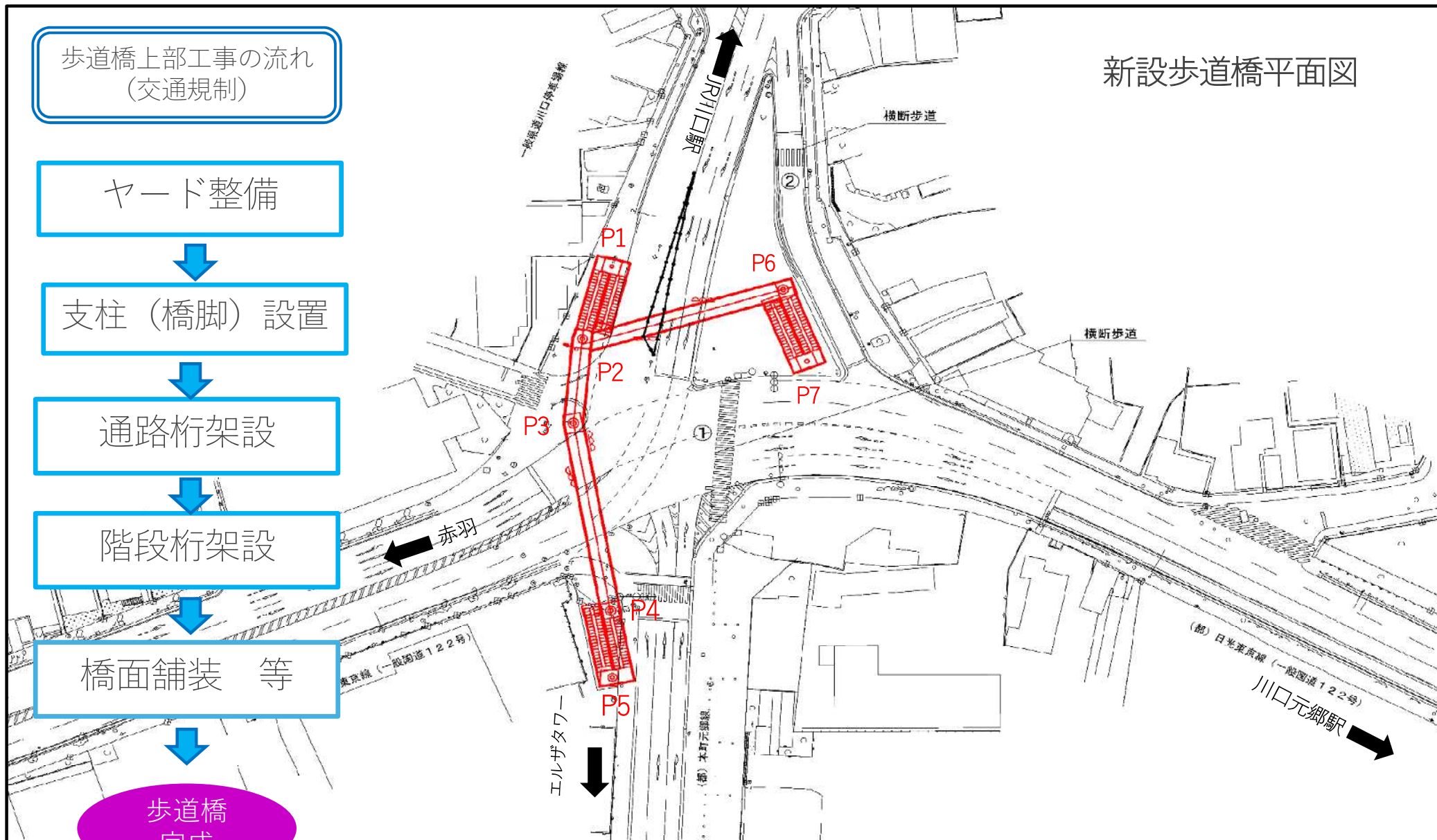


橋面舗装 等



歩道橋
完成

新設歩道橋平面図



歩道橋上部工事の流れ
(交通規制)

ヤード整備



支柱（橋脚）設置



通路桁架設



階段桁架設



橋面舗装 等



歩道橋
完成

新設歩道橋 完成イメージ図



R 8年2月上旬 ～

【昼間施工】

歩道橋上部工事の流れ
(交通規制)

ヤード整備

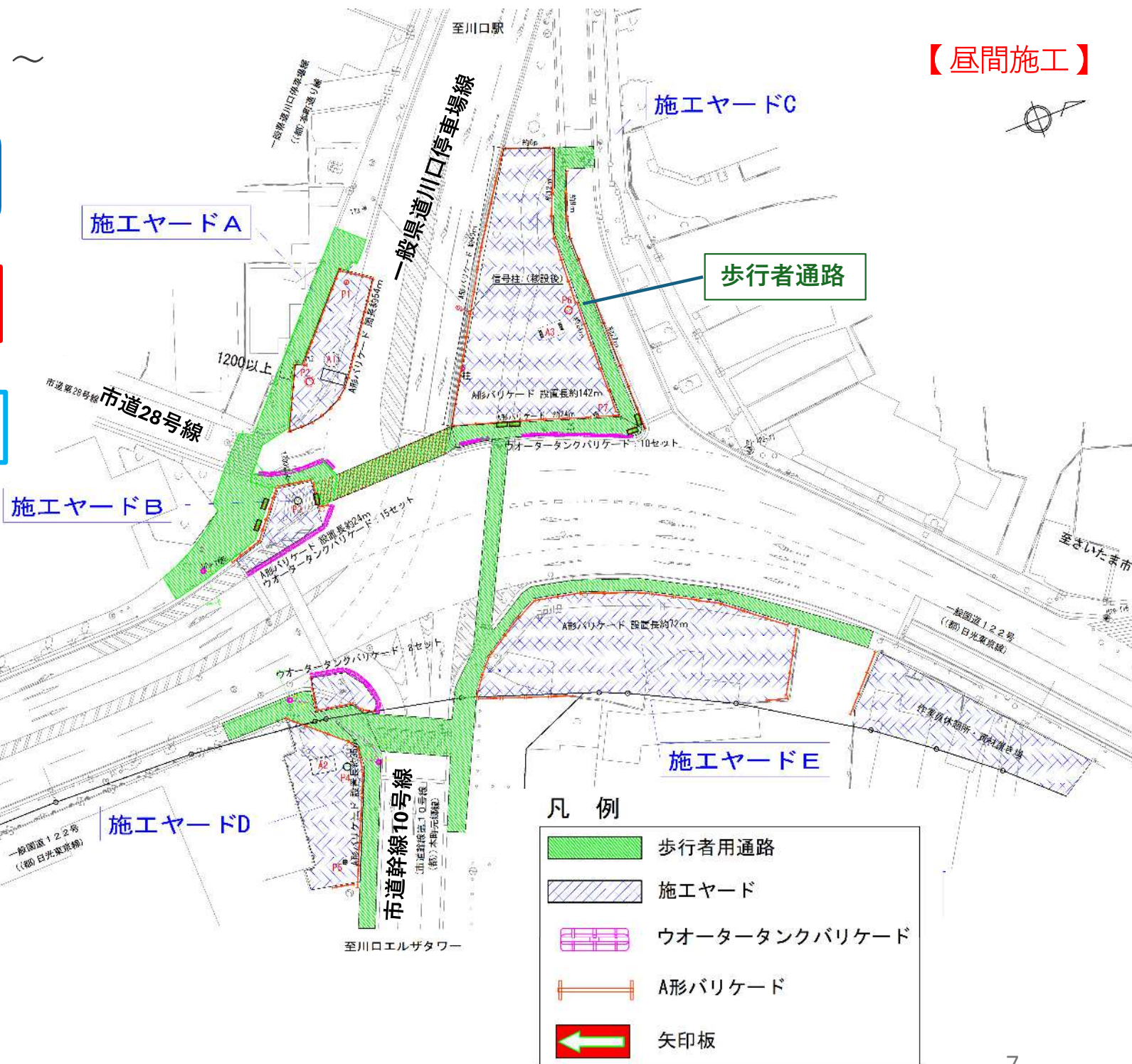
支柱（橋脚）設置

通路桁架設

階段桁架設

橋面舗装 等

歩道橋
完成



R 8年2月下旬～3月上旬

P1～P6 支柱設置

【夜間施工】

歩道橋上部工事の流れ
(交通規制)

ヤード整備

支柱（橋脚）設置

通路桁架設

階段桁架設

橋面舗装 等

歩道橋
完成

施工ヤードA

施工ヤードC

歩行者通路

市道28号線

施工ヤードB

施工ヤードD

至川口エルザタワー

至川口駅

一般県道川口停車場線

市道幹線10号線

支柱・踊場施工イメージ



川口停車場線
市道28号線
市道幹線10号線
交通規制
21：00～5：00

R 8年3月中旬
P2～P3通路桁架設

【夜間施工】

歩道橋上部工事の流れ
(交通規制)

ヤード整備

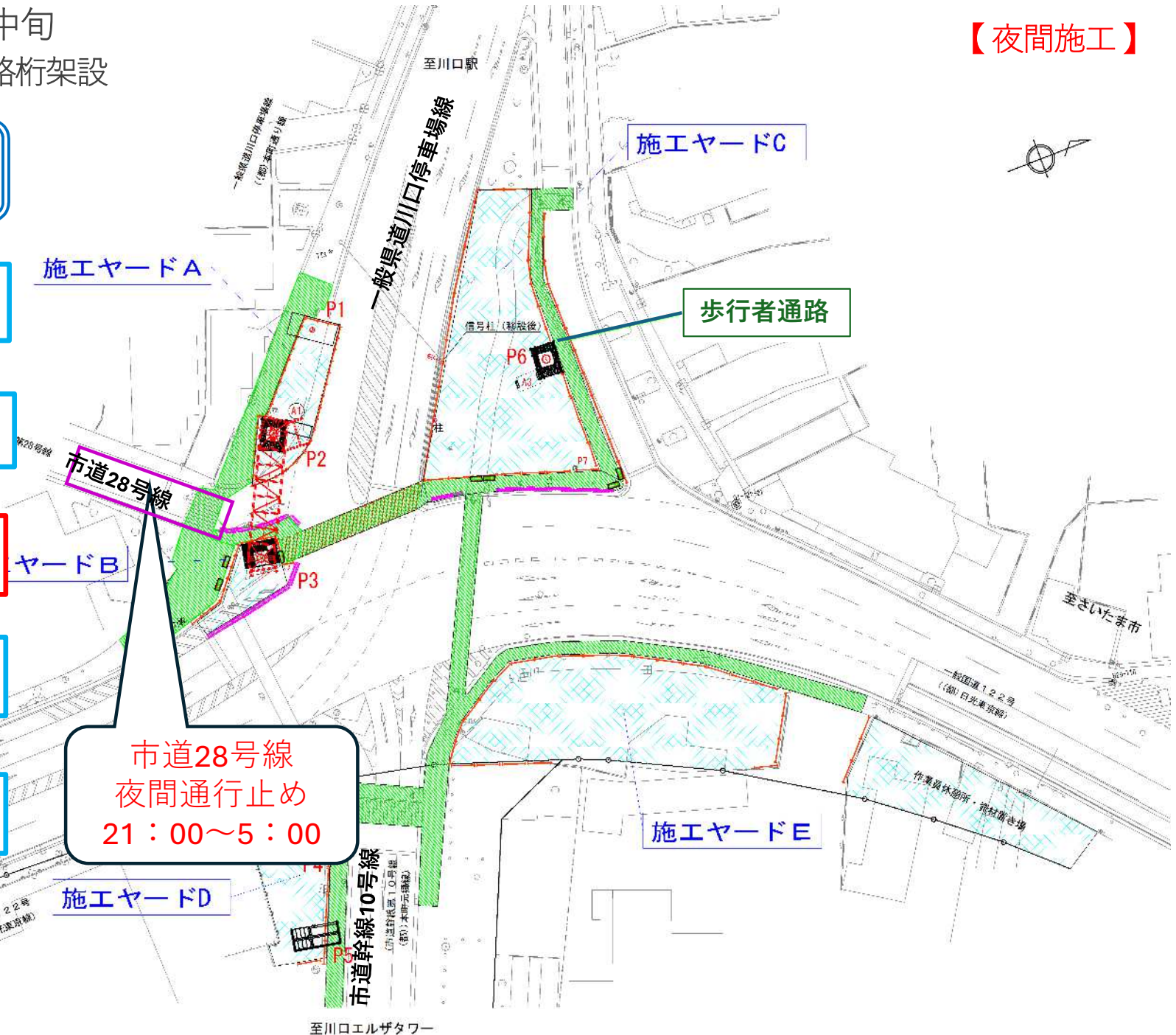
支柱（橋脚）設置

通路桁架設

階段桁架設

橋面舗装 等

歩道橋
完成



R 8年3月中旬

A-1、A-2階段桁架設

【夜間施工】

歩道橋上部工事の流れ
(交通規制)

ヤード整備

支柱（橋脚）設置

通路桁架設

階段桁架設

橋面舗装 等

歩道橋
完成

施工ヤードA

施工ヤードC

歩行者通路

市道28号線

市道28号線
夜間通行止め
21:00~5:00

施工ヤードD

施工ヤードE

至川口エルザタワー

至川口駅

市道幹線10号線

(市道幹線10号線
(都) 本町交差点)

至さいたま市

一般国道122号
(都) 日光東京線

作業員休憩所・資材置き場

R 8年4月中旬
P2～P6通路桁架設

【夜間施工】

歩道橋上部工事の流れ
(交通規制)

ヤード整備

支柱（橋脚）設置

通路桁架設

階段桁架設

橋面舗装 等

歩道橋
完成

施工ヤードA

施工ヤードC

歩行者通路

通路桁架設時
川口停車場線
5分～10分程度
夜間一時通行止め

施工ヤードE

施工ヤードD

至川口エルザタワー

R 8 年 4 月 下 旬

J9 ~ P4 通路桁

B-1、B-2 階段桁架設

【夜間施工】

歩道橋上部工事の流れ
(交通規制)

ヤード整備

支柱 (橋脚) 設置

通路桁架設

階段桁架設

橋面舗装 等

歩道橋
完成

施工ヤードA

施工ヤードC

歩行者通路

市道28号線

施工ヤードB

施工ヤードD

施工ヤードE

市道幹線10号線
夜間通行止め
21:00~5:00

至川口エルザタワー

至川口駅

市道幹線10号線
(市道幹線第10号線
(都)日光東照宮線)
B-2階段
P4~P8

R 8年5月中旬
P3～P4通路桁架設

【夜間施工】

歩道橋上部工事の流れ
(交通規制)

ヤード整備

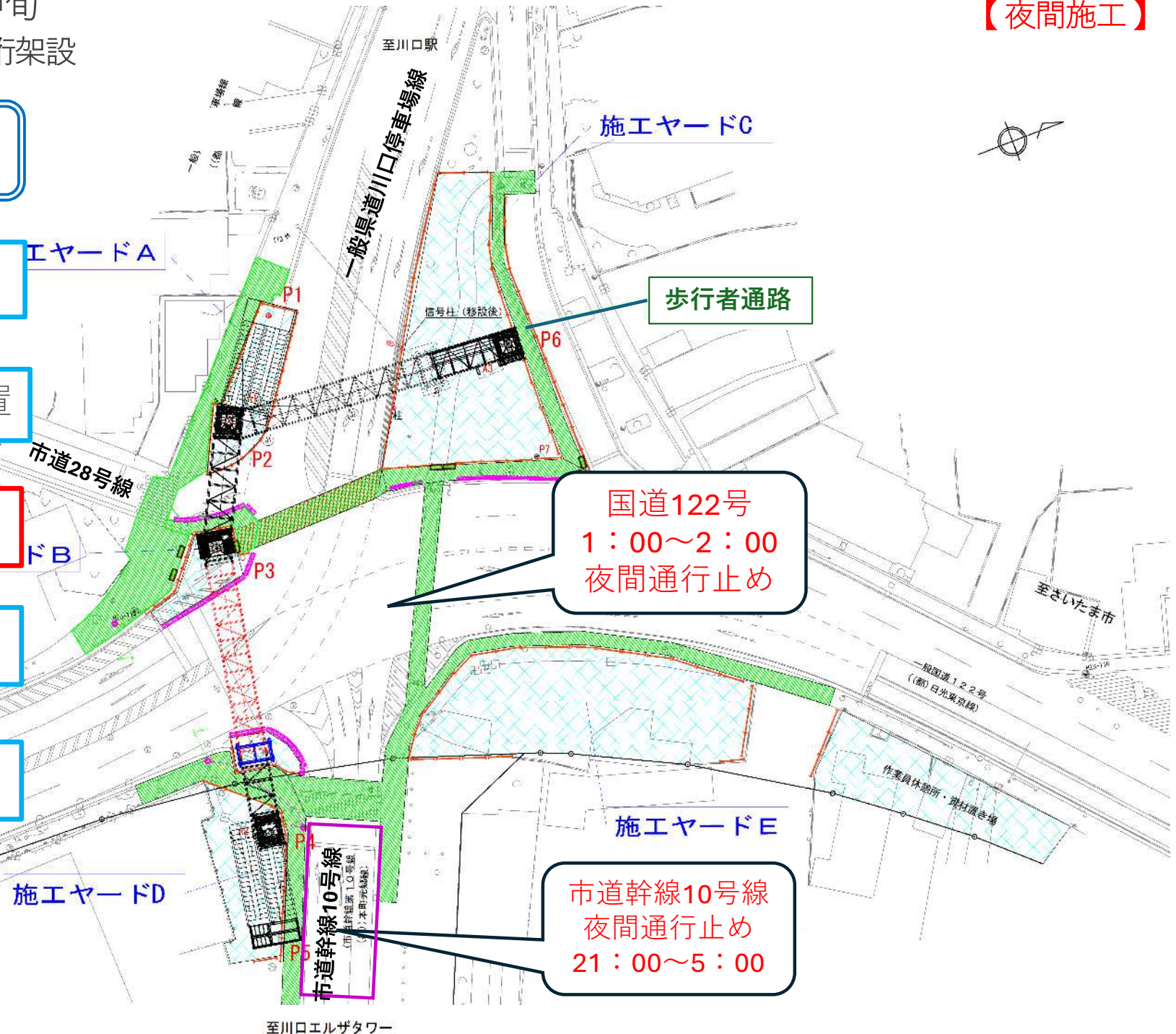
支柱（橋脚）設置

通路桁架設

階段桁架設

橋面舗装 等

歩道橋
完成



R 8年5月中旬

P7支柱設置

C-1、C-2階段桁架設

【夜間施工】

歩道橋上部工事の流れ
(交通規制)

ヤード整備

支柱（橋脚）設置

通路桁架設

階段桁架設

橋面舗装 等

歩道橋
完成

施工ヤードA

施工ヤードC

歩行者通路

施工ヤードE

施工ヤードD

至川口駅

一般県道川口停車場線

市道28号線

市道幹線10号線
(市道幹線第10号線)
(通称) 本町干線

至川口エルザタワー

歩道橋上部工事の流れ
(交通規制)

ヤード整備



支柱（橋脚）設置



通路桁架設



階段桁架設



橋面舗装 等



歩道橋
完成

完成イメージ

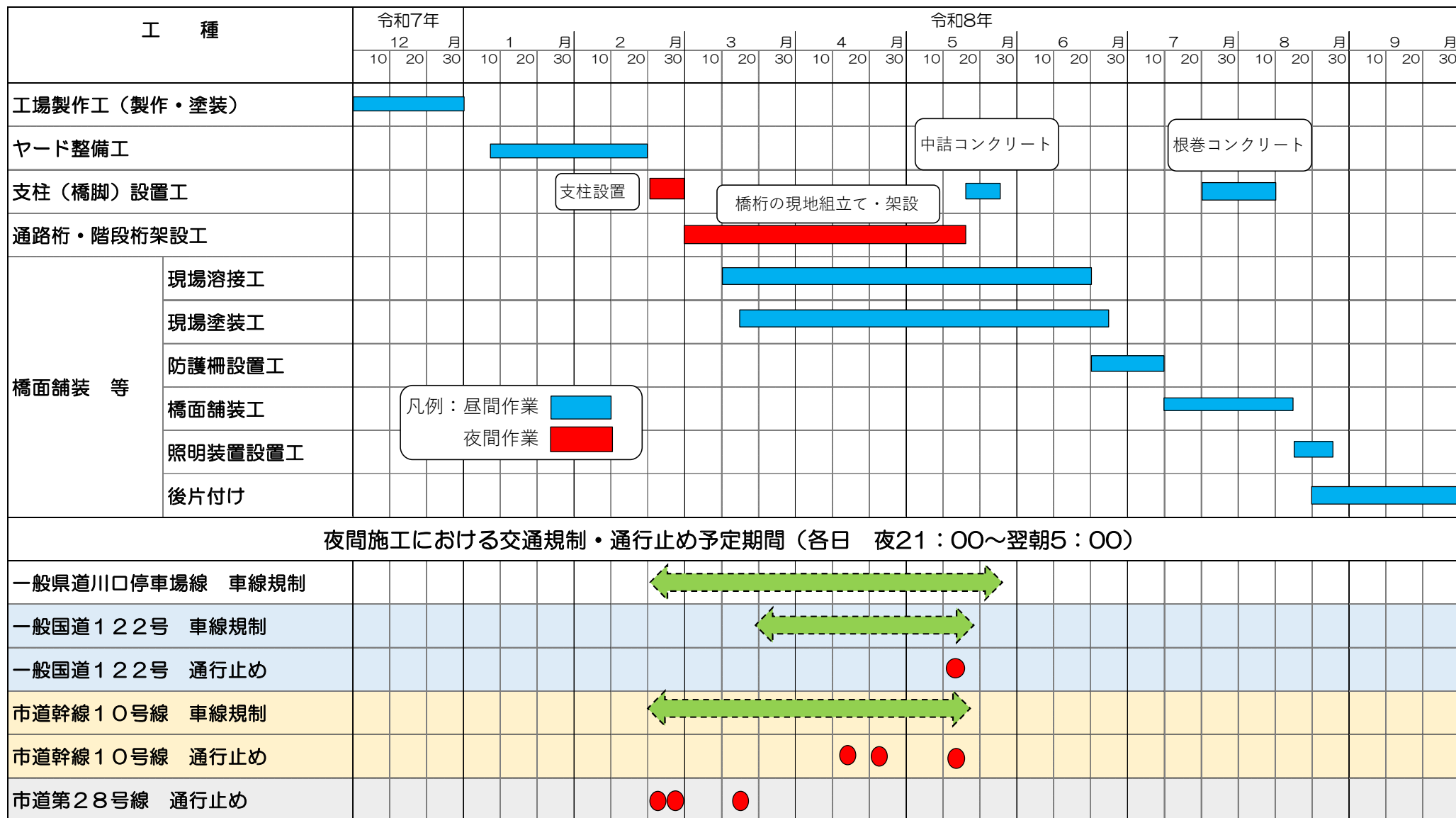


歩道橋の架設後、主に通路桁や階段の接続部にて現場溶接工や現場塗装工を実施します。
その後、橋面の舗装や防護柵・照明装置等を設置し、歩道橋が完成します。

歩道橋上部工事の流れ (交通規制)

工事名：縦A除）街路改良工事（歩道橋上部工）

施工者：東網橋梁株式会社



※工事の進捗により変更が生じる可能性があります。

※現在の工期末（R8.3末）以降については今後工期延期する予定です。

【施工時間】

原則、昼間施工	9 : 0 0	～	1 7 : 0 0
夜間施工	2 1 : 0 0	～	5 : 0 0

【交通規制】

原則、現状の交通を確保しますが、工事で必要なとき次のとおり交通規制をかけます。

歩行者 : 施工状況により迂回路を設置

車 両 : 国道 1 2 2 号 車線規制、通行止 (夜)

川口停車場線 車線規制 (昼夜)、通行止 (夜)

市道幹線 1 0 号線 車線規制 (昼夜)、通行止 (夜)

市道 2 8 号線 一時通行止 (昼夜)

※国道 1 2 2 号夜間通行止めの際は迂回路設置

★通行止め規制日は決まり次第、案内看板やHP等にてお知らせします。

お知らせ方法、お問い合わせ先

【工事状況等のお知らせ方法】

- ①埼玉県さいたま県土整備事務所のホームページ
(<https://www.pref.saitama.lg.jp/soshiki/b1001/index.html>)
- ②案内看板の設置
- ③その他（自治会回覧等）

【お問い合わせ先】

- ・さいたま県土整備事務所 道路施設担当 うだか 宇高・にのみや 二宮
(電話 048-861-2493)
- ・東綱橋梁株式会社 現場代理人 こし 輿 ・ 現場担当 かみなが 神長
(電話 0285-53-5513 (会社) 090-1614-9459 (携帯))