

主要原材料費等の推移

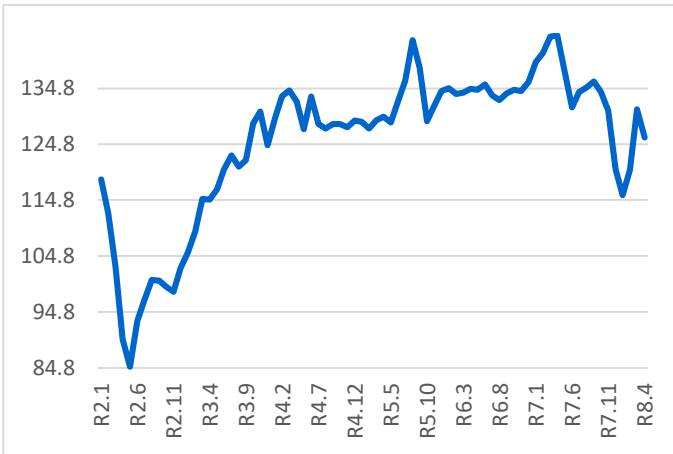
✓ 本資料は、国の公式データ（日銀の企業物価指数等）を基に、埼玉県が主要原材料費等の推移をグラフにまとめたものです
 ✓ 価格交渉の際のエビデンス資料として御利用ください

令和2年1月 からの増減

ガソリン

6.3%up

令和8年4月 時点



軽油

49.5%up

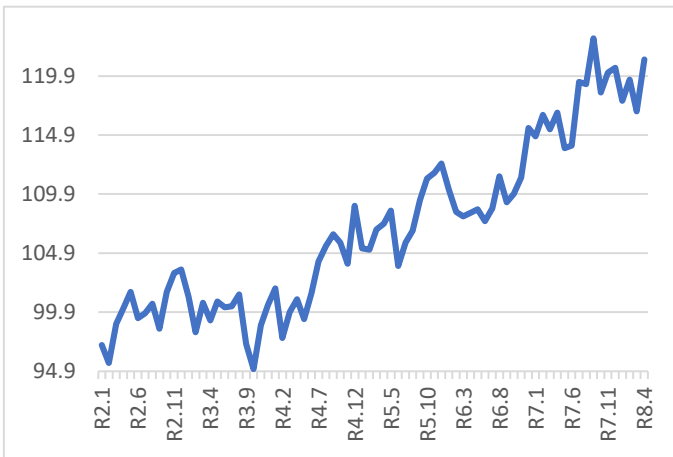
令和8年4月 時点



特別用途車

24.9%up

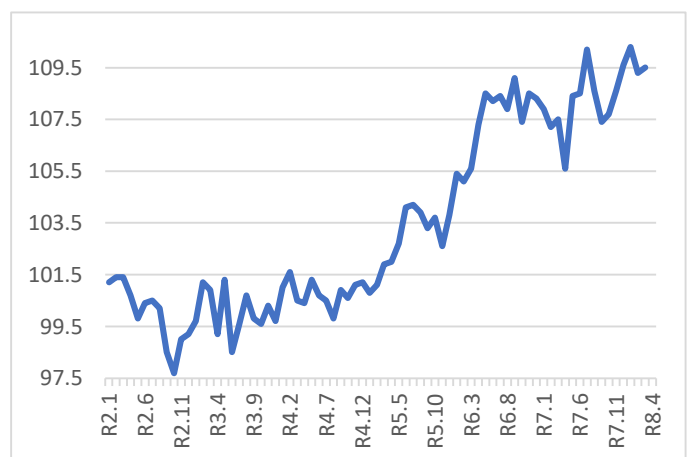
令和8年4月 時点



自動車リース

8.2%up

令和8年3月 時点



注釈

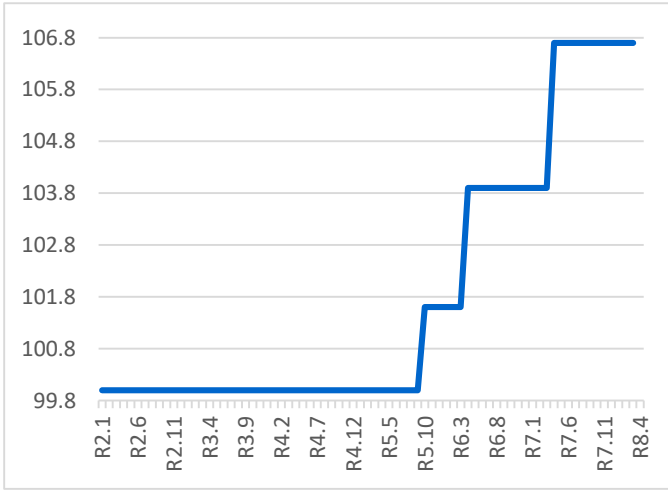
- 「国内企業物価指数(令和2年基準)」、「輸入物価指数(令和2年基準)」、「企業向けサービス価格指数(令和2年基準)」(いずれも日本銀行調査統計局)を使用(令和2年平均=100)。直近値は速報値。増減率は埼玉県により算出。「輸入物価指数」については、価格名の最後に(輸入)の表記がある。
- 「人件費」は「毎月勤労統計調査」(厚生労働省)における「季節調整済指数-現金給与総額(令和2年平均=100)」を使用。増減率は埼玉県により算出。令和2年1月の指数は100としている。

令和2年1月からの増減

一般廃棄物処理

6.7%up

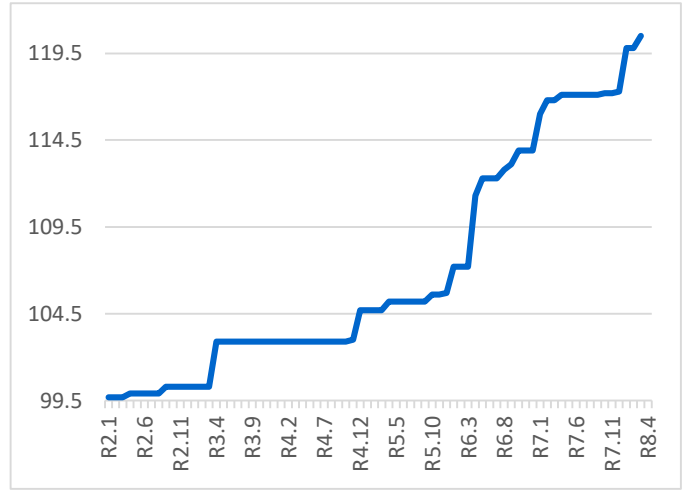
令和8年3月 時点



産業廃棄物処理

20.9%up

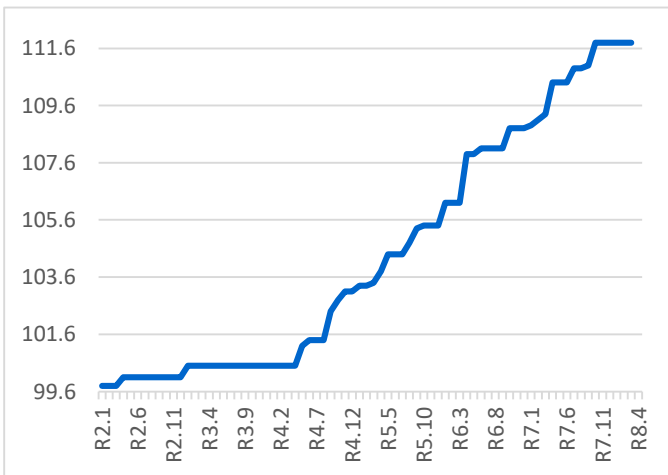
令和8年3月 時点



自動車整備

12.0%up

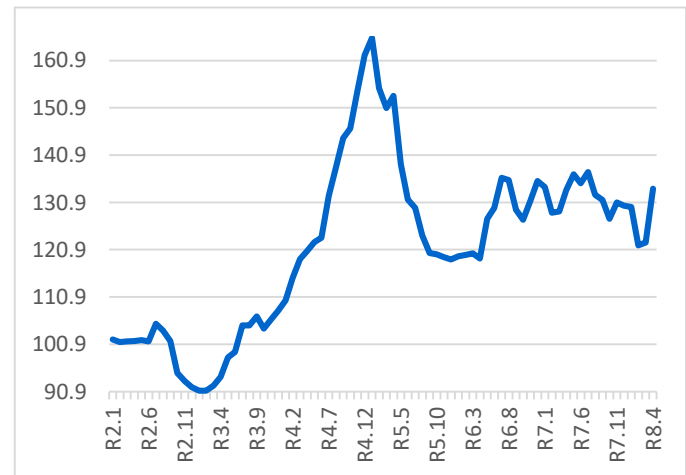
令和8年3月 時点



事業用電力

31.3%up

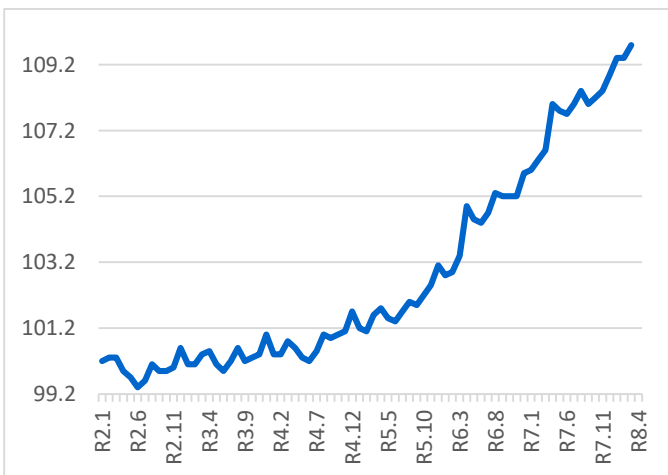
令和8年4月 時点



道路貨物輸送

9.6%up

令和8年3月 時点



人件費

8.6%up

令和8年3月 時点

