

# 主要原材料費等の高騰状況

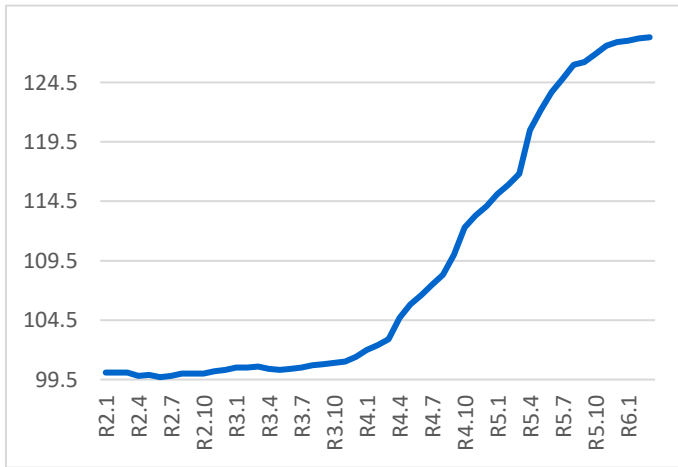
- ✓ ロシアのウクライナ侵略や円安などの影響により、エネルギー・原材料費が高騰しています
- ✓ 本資料は、国の公式データ（日銀の企業物価指数等）を基に、埼玉県が主要原材料費等の高騰状況をグラフにまとめたものです

## 令和2年1月 からの増減

### 窯業・土石製品

**28.2%up**

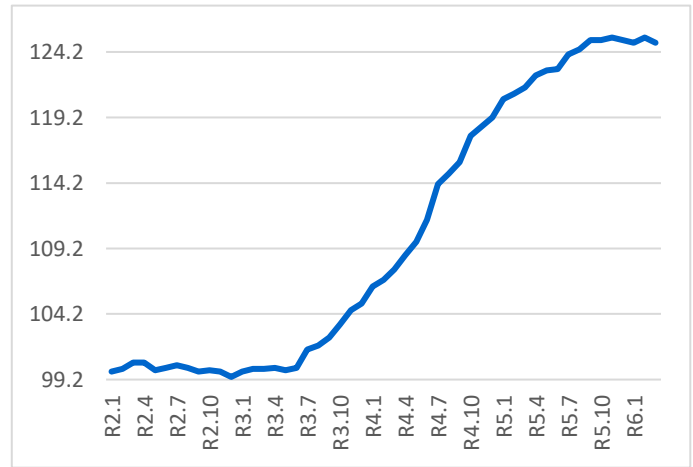
令和6年3月 時点



### 金属製品

**25.2%up**

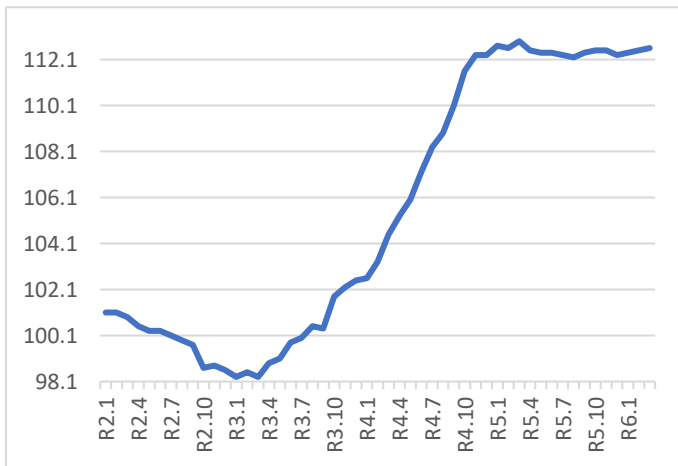
令和6年3月 時点



### プラスチック製品

**11.4%up**

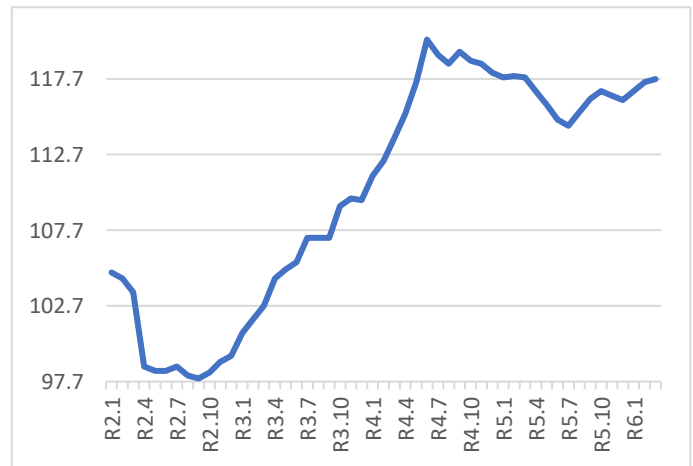
令和6年3月 時点



### 化学製品

**12.2%up**

令和6年3月 時点



#### 注釈

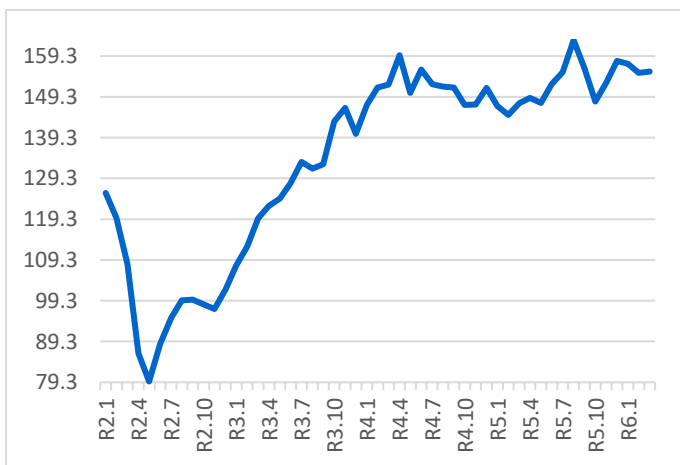
- 「国内企業物価指数(令和2年基準)」、「輸入物価指数(令和2年基準)」、「企業向けサービス価格指数(平成27年基準)」(いずれも日本銀行調査統計局)を使用。直近値は速報値。増減率は埼玉県により算出。「輸入物価指数」については、価格名の最後に(輸入)の表記がある。
- 「人件費」は「毎月勤労統計調査」(厚生労働省)における「季節調整済指数-現金給与総額(令和2年平均=100)」を使用。増減率は埼玉県により算出。令和2年1月の指数は100としている。

# 令和2年1月からの増減

## 石油・石炭製品

**23.7%up**

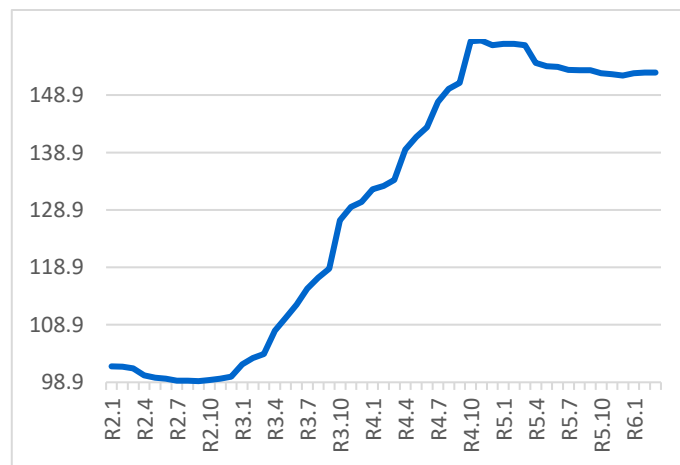
令和6年3月 時点



## 鉄鋼

**50.2%up**

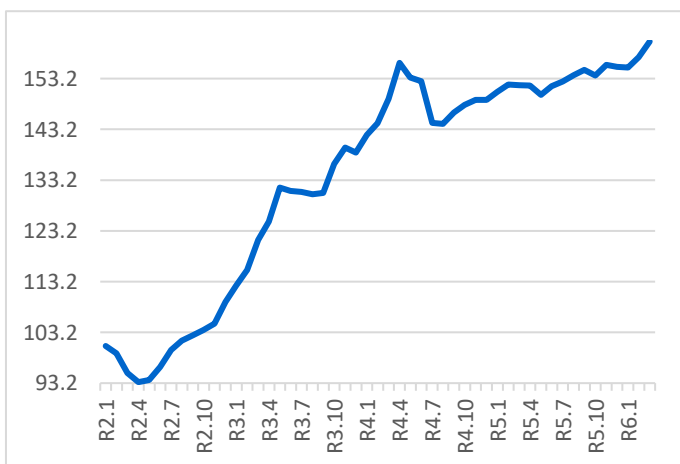
令和6年3月 時点



## 非鉄金属

**59.7%up**

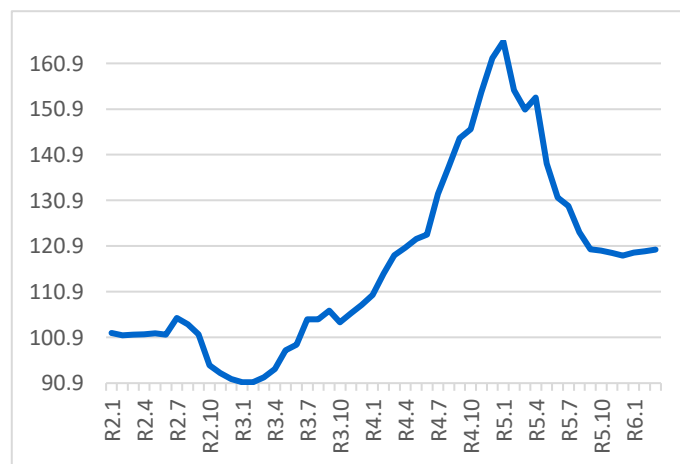
令和6年3月 時点



## 事業用電力

**17.9%up**

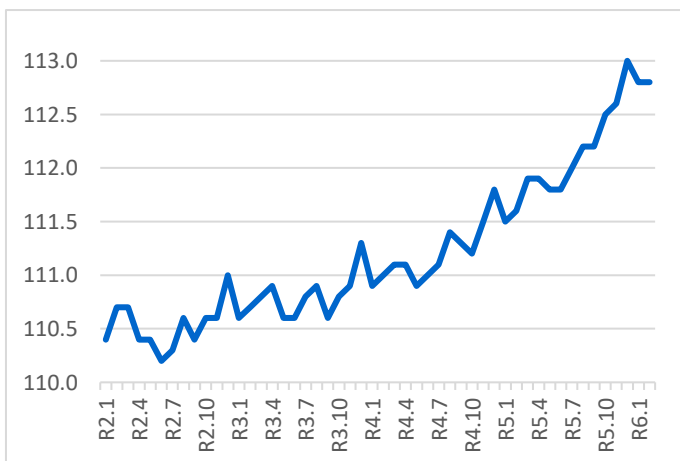
令和6年3月 時点



## 道路貨物輸送

**2.2%up**

令和6年2月 時点



## 人件費

**4.4%up**

令和6年2月 時点

