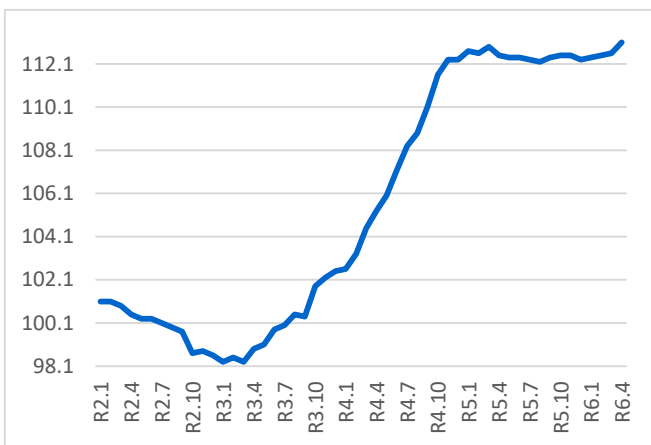


# 主要原材料費等の高騰状況

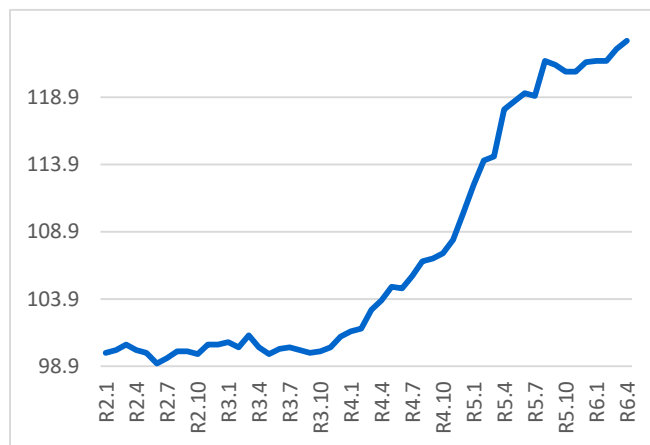
- ✓ ロシアのウクライナ侵略や円安などの影響により、エネルギー・原材料費が高騰しています
- ✓ 本資料は、国の公式データ（日銀の企業物価指数等）を基に、埼玉県が主要原材料費等の高騰状況をグラフにまとめたものです

## 令和2年1月 からの増減

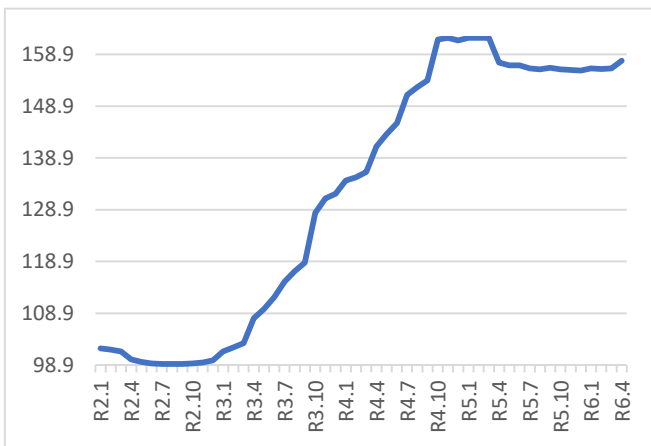
プラスチック製品 **11.9%up**  
令和6年4月 時点



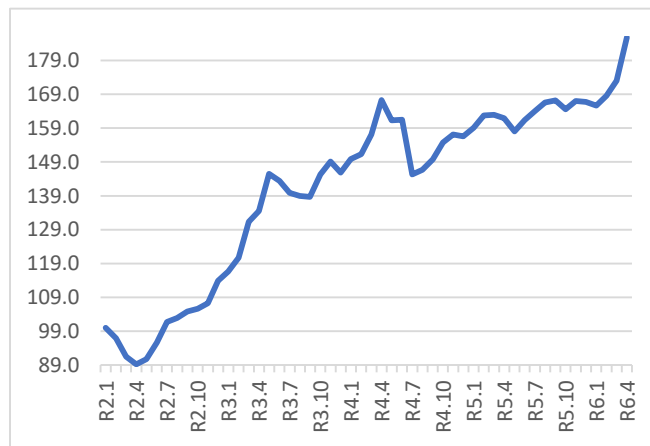
ガラス・ガラス製品 **23.2%up**  
令和6年4月 時点



鋼材 **54.5%up**  
令和6年4月 時点



電線・ケーブル **85.8%up**  
令和6年4月 時点

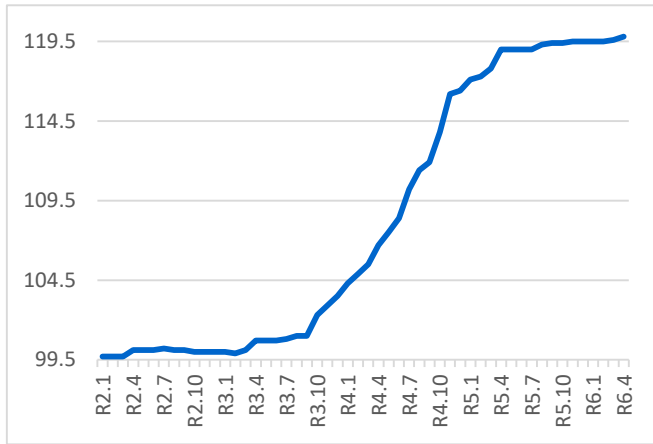


### 注釈

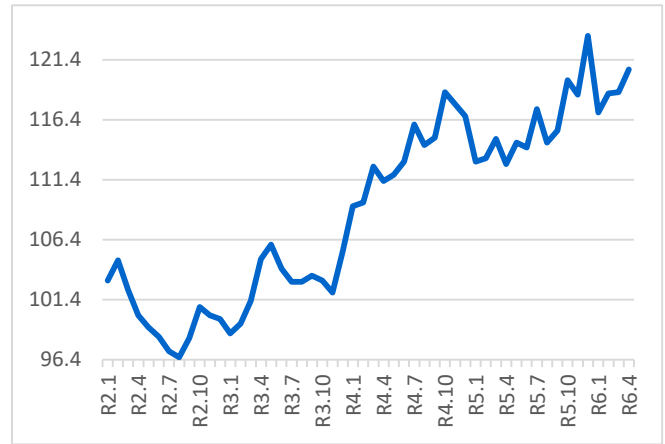
- ・「国内企業物価指数(令和2年基準)」、「輸入物価指数(令和2年基準)」、「企業向けサービス価格指数(平成27年基準)」(いずれも日本銀行調査統計局)を使用。直近値は速報値。増減率は埼玉県により算出。「輸入物価指数」については、価格名の最後に(輸入)の表記がある。
- ・「人件費」は「毎月勤労統計調査」(厚生労働省)における「季節調整済指数-現金給与総額(令和2年平均=100)」を使用。増減率は埼玉県により算出。令和2年1月の指数は100としている。

## 令和2年1月からの増減

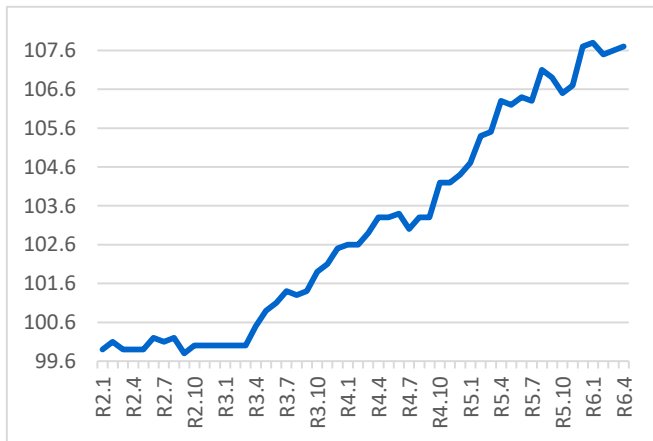
ボルト・ナット・リ  
ベット・スプリング **20.2%up**  
令和6年4月 時点



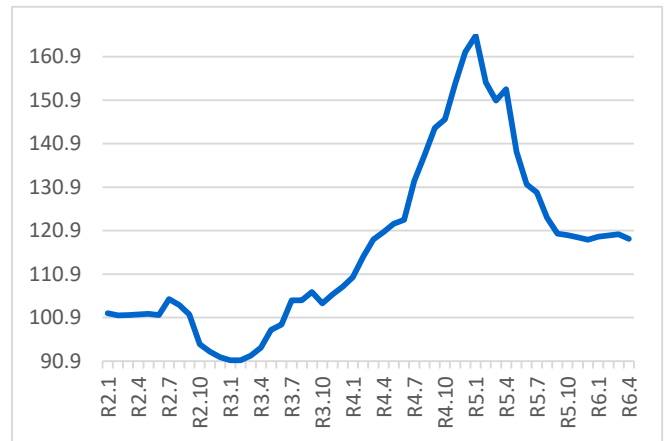
金型 **17.1%up**  
令和6年4月 時点



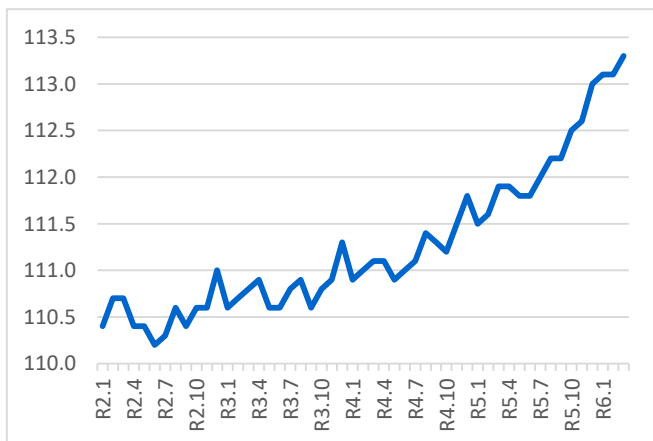
電子部品・デバイス **7.8%up**  
令和6年4月 時点



事業用電力 **16.8%up**  
令和6年4月 時点



道路貨物輸送 **2.6%up**  
令和6年3月 時点



人件費 **4.1%up**  
令和6年3月 時点

