

感染症患者発生情報（月報）

埼玉県内情報 1月（2023年）

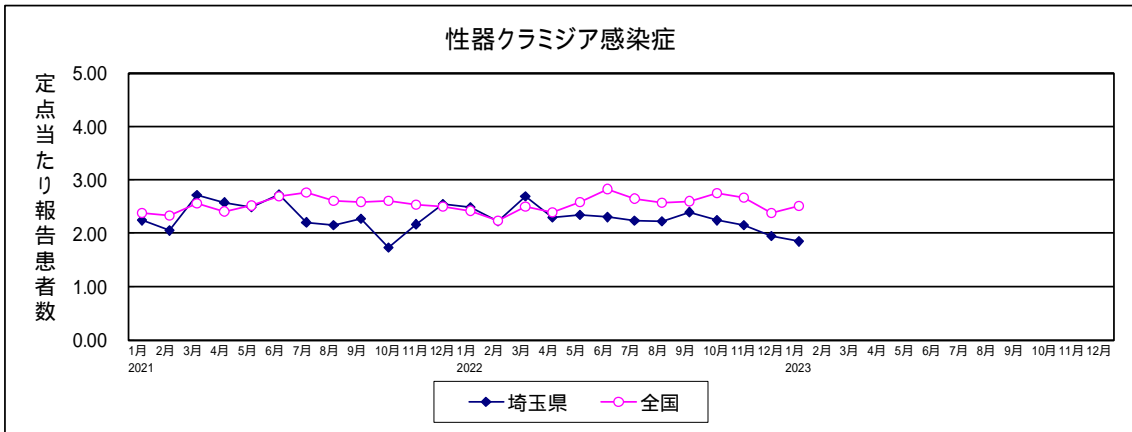
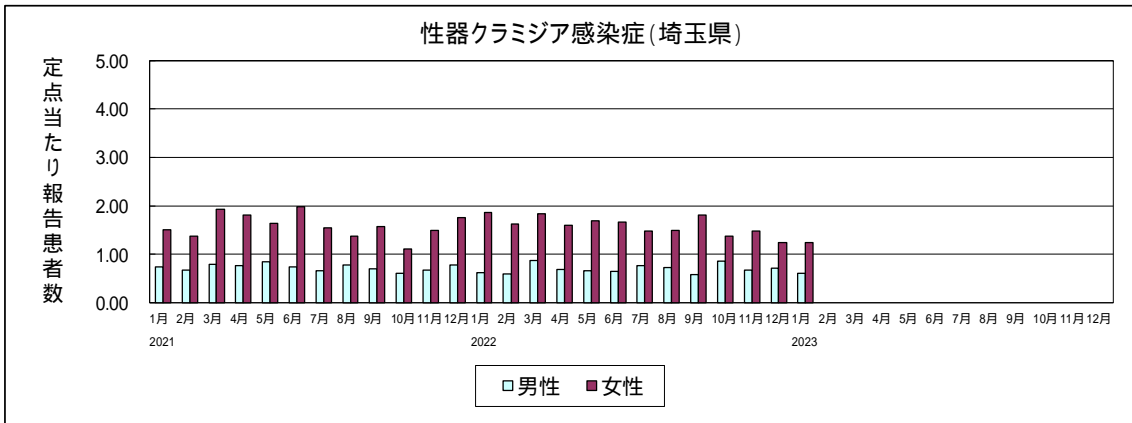
1月の要点

1月に定点当たり報告患者数が増加した疾患は、性器ヘルペスウイルス感染症、尖圭コンジローマ、淋菌感染症、薬剤耐性緑膿菌感染症であった。

1. 性感染症（STD）

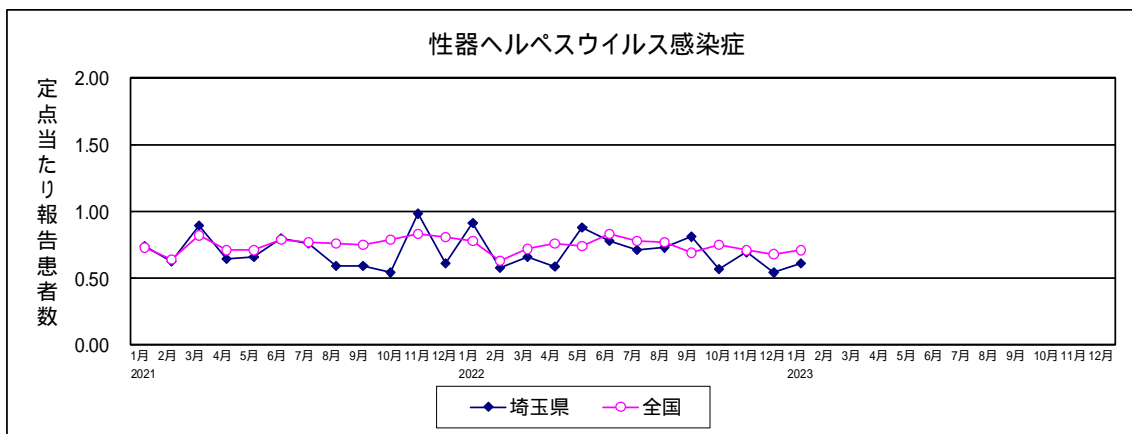
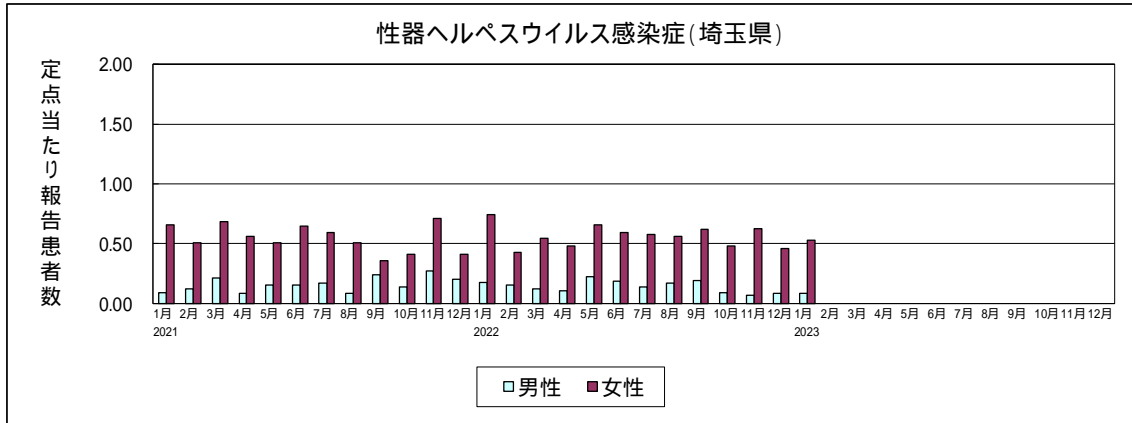
性器クラミジア感染症

1月の報告患者数は、男性36人、女性73人の計109人であった。男性の報告患者の多い年齢階級は、20～24歳及び25～29歳で各8人であった。女性の報告患者の多い年齢階級は、20～24歳で25人、25～29歳で17人であった。定点当たり報告患者数は、12月に比べ0.10減少した。



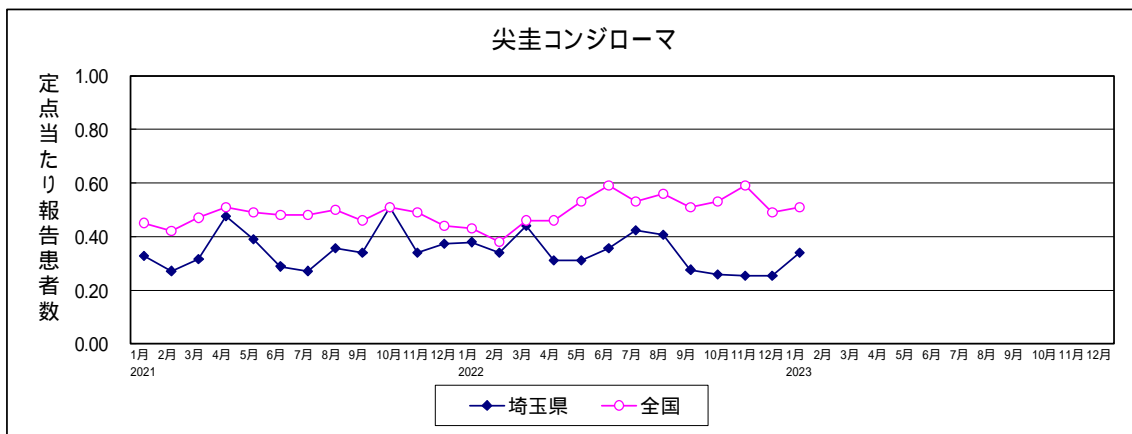
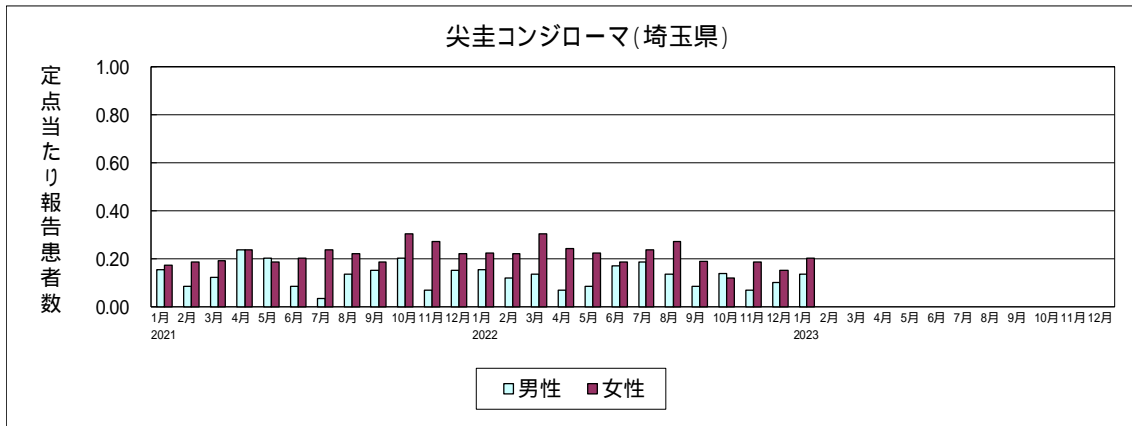
性器ヘルペスウイルス感染症

1月の報告患者数は、男性5人、女性31人の計36人であった。男性の報告患者の年齢階級は、20～24歳、25～29歳、35～39歳、45～49歳及び55～59歳で各1人であった。女性の報告患者の多い年齢階級は、35～39歳及び40～44歳で各5人、25～29歳で4人であった。定点当たり報告患者数は、12月に比べ0.07増加した。



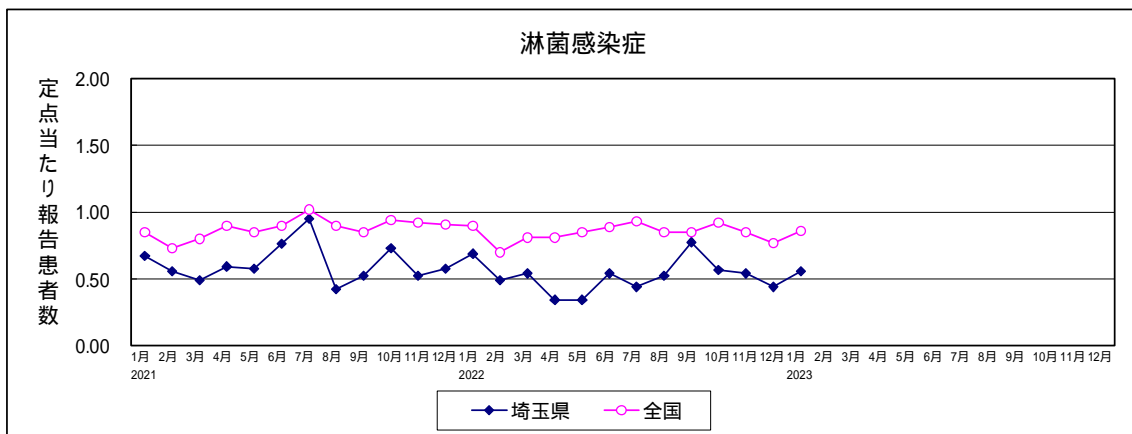
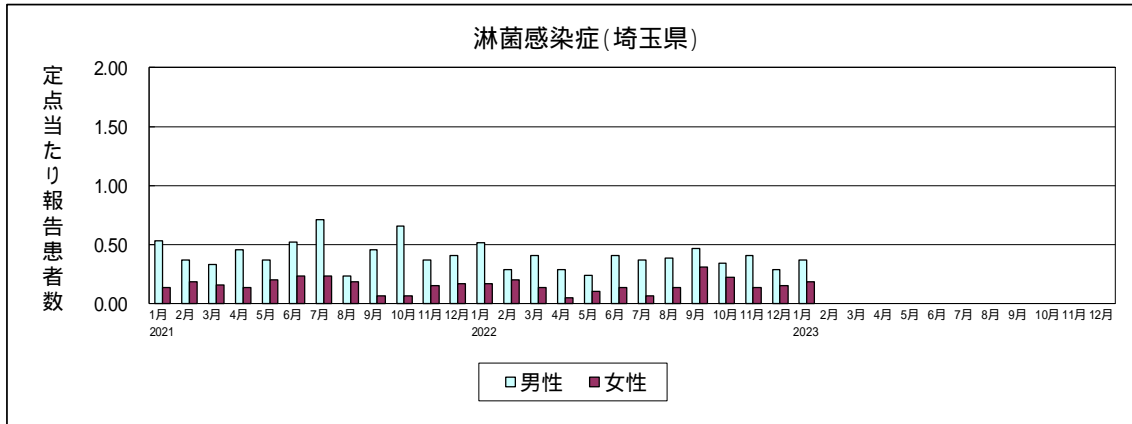
尖圭コンジローマ

1月の報告患者数は、男性8人、女性12人の計20人であった。報告患者の最も多い年齢階級は、男性では25～29歳、女性では30～34歳で各3人であった。定点当たり報告患者数は、12月に比べ0.09増加した。



淋菌感染症

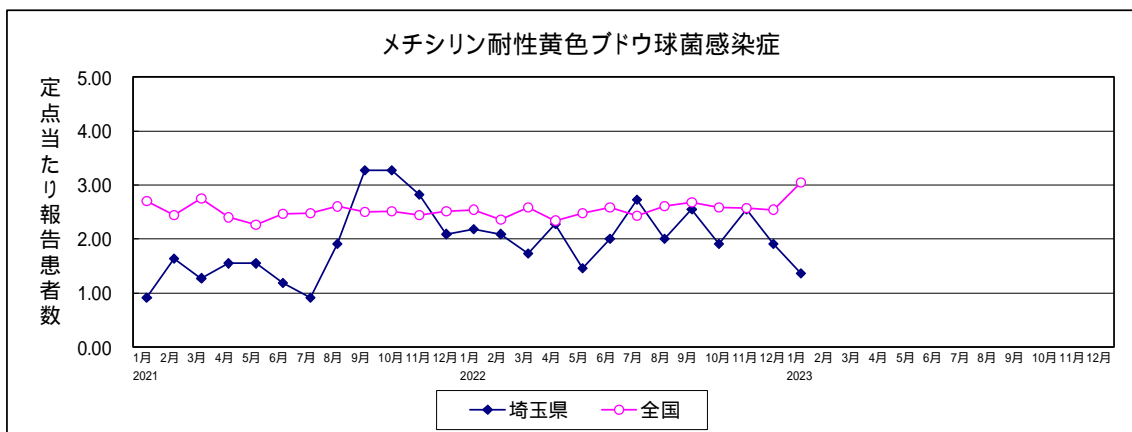
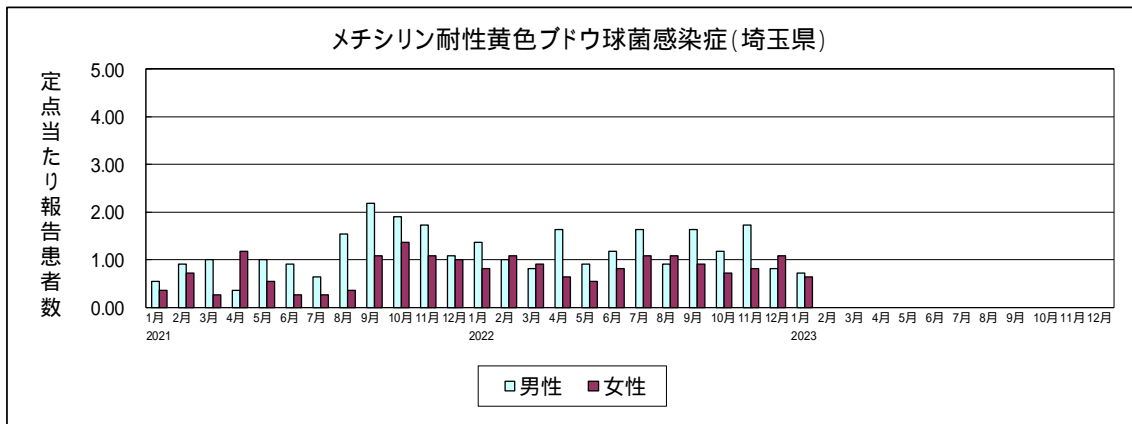
1月の報告患者数は、男性22人、女性11人の計33人であった。報告患者の多い年齢階級は、男性では20～24歳で7人、女性では20～24歳で5人であった。定点当たり報告患者数は、12月に比べ0.12増加した。



2. その他の感染症

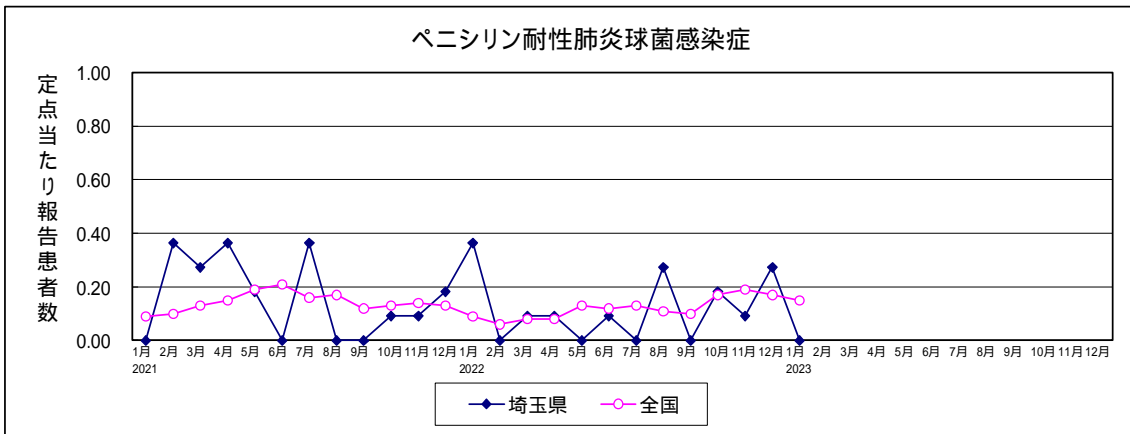
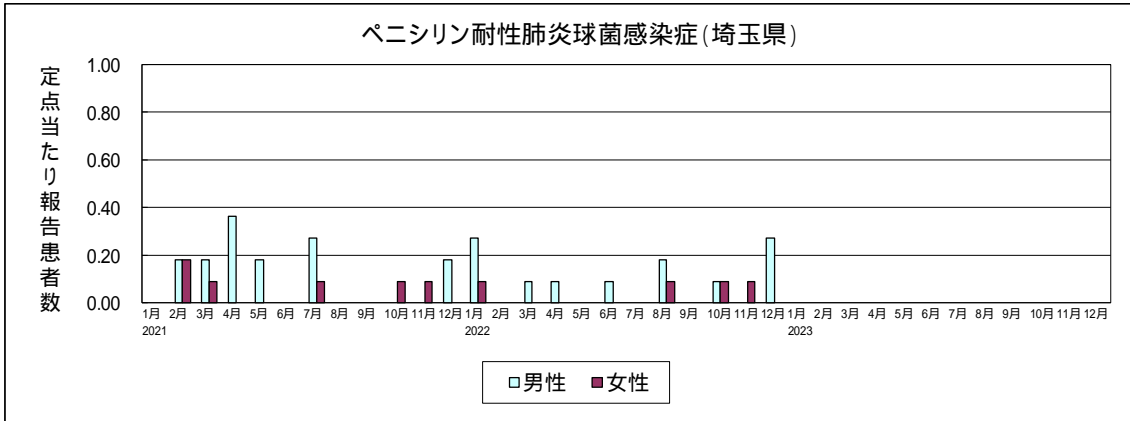
メチシリン耐性黄色ブドウ球菌感染症

1月の報告患者数は、男性8人、女性7人の計15人であった。男性の報告患者の多い年齢階級は、70歳以上で5人であった。女性の報告患者の年齢階級は70歳以上で3人、35～39歳で2人、60～64歳で1人であった。定点当たり報告患者数は、12月に比べ0.55減少した。



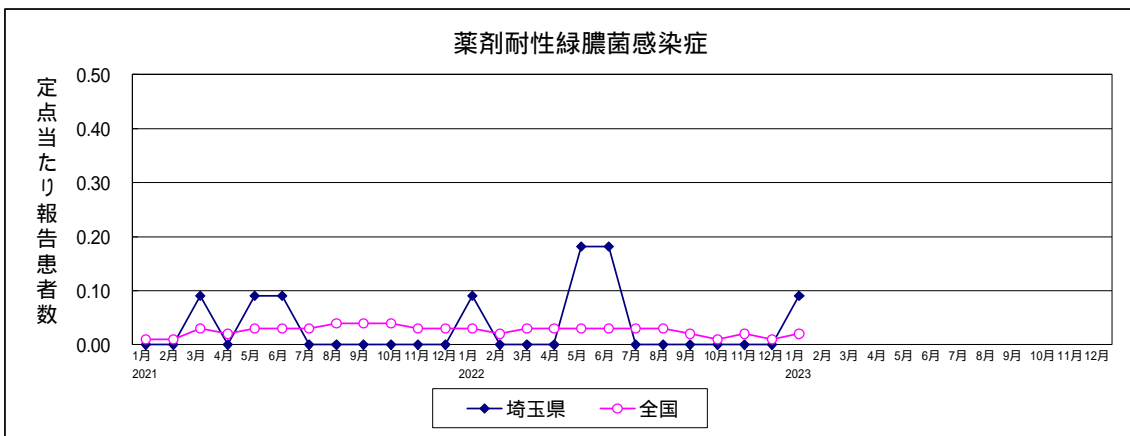
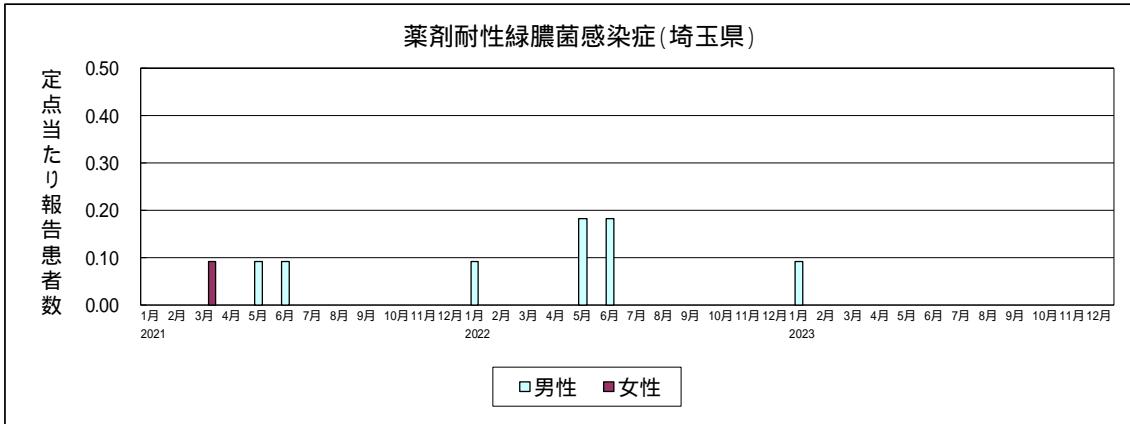
ペニシリン耐性肺炎球菌感染症

1月の報告はなかった。定点当たり報告患者数は、12月に比べ0.27減少した。



薬剤耐性緑膿菌感染症

1月の報告患者数は、70歳以上の男性1人であった。定点当たり報告患者数は、12月に比べ0.09増加した



感染症発生動向調査 月情報

2023年1月

五類感染症(定点からの報告患者数及び定点当たり患者数)

	2023年1月 (埼玉県 今月)		2022年12月 (埼玉県 前月)		2022年1月 (埼玉県 昨年)		2023年1月 (全国 今月)	
	報告数	定点当たり	報告数	定点当たり	報告数	定点当たり	報告数	定点当たり
性器クラミジア感染症	109	1.85	115	1.95	144	2.48	2,456	2.51
性器ヘルペスウイルス感染症	36	0.61	32	0.54	53	0.91	694	0.71
尖圭コンジローマ	20	0.34	15	0.25	22	0.38	500	0.51
淋菌感染症	33	0.56	26	0.44	40	0.69	843	0.86
メチシリン耐性黄色ブドウ球菌感染症	15	1.36	21	1.91	24	2.18	1,457	3.05
ペニシリン耐性肺炎球菌感染症	-	-	3	0.27	4	0.36	71	0.15
薬剤耐性緑膿菌感染症	1	0.09	-	-	1	0.09	9	0.02

- : 0.00

性別年齢別報告患者数(埼玉県)

		合計 男女比(%)		0歳	1-4	5-9	10-14	15-19	20-24	25-29	30-34	35-39	40-44	45-49	50-54	55-59	60-64	65-69	70~
		性器クラミジア感染症	男	36	33.0	-	-	-	-	2	8	8	4	5	3	2	1	3	-
	女	73	67.0	-	-	-	-	8	25	17	11	9	1	1	-	1	-	-	-
性器ヘルペスウイルス感染症	男	5	13.9	-	-	-	-	-	1	1	-	1	-	1	-	1	-	-	-
	女	31	86.1	-	-	-	1	2	3	4	2	5	5	1	2	3	-	1	2
尖圭コンジローマ	男	8	40.0	-	-	-	-	-	1	3	-	-	-	-	1	-	1	2	-
	女	12	60.0	-	-	-	-	1	2	2	3	-	2	-	1	1	-	-	-
淋菌感染症	男	22	66.7	-	-	-	-	1	7	1	2	3	3	3	1	1	-	-	-
	女	11	33.3	-	-	-	-	1	5	1	2	1	-	1	-	-	-	-	-
メチシリン耐性黄色ブドウ球菌感染症	男	8	53.3	-	-	-	-	-	-	-	-	-	-	-	-	1	2	-	5
	女	7	46.7	1	-	-	-	-	-	-	-	2	-	-	-	-	1	-	3
ペニシリン耐性肺炎球菌感染症	男	-	-	-	-	-	-	-	-	-	-	-	-	-	-	-	-	-	-
	女	-	-	-	-	-	-	-	-	-	-	-	-	-	-	-	-	-	-
薬剤耐性緑膿菌感染症	男	1	100.0	-	-	-	-	-	-	-	-	-	-	-	-	-	-	-	1
	女	-	-	-	-	-	-	-	-	-	-	-	-	-	-	-	-	-	-

- : 0.00

埼玉県の定点からの報告患者数及び定点当たり患者数の推移(月情報)

報告患者数	2022年												2023年
	1月	2月	3月	4月	5月	6月	7月	8月	9月	10月	11月	12月	1月
性器クラミジア感染症	144	131	159	133	136	136	132	131	139	130	127	115	109
性器ヘルペスウイルス感染症	53	34	39	34	51	46	42	43	47	33	41	32	36
尖圭コンジローマ	22	20	26	18	18	21	25	24	16	15	15	15	20
淋菌感染症	40	29	32	20	20	32	26	31	45	33	32	26	33
メチシリン耐性黄色ブドウ球菌感染症	24	23	19	25	16	22	30	22	28	21	28	21	15
ペニシリン耐性肺炎球菌感染症	4	-	1	1	-	1	-	3	-	2	1	3	-
薬剤耐性緑膿菌感染症	1	-	-	-	2	2	-	-	-	-	-	-	1

定点当たり患者数	2022年												2023年
	1月	2月	3月	4月	5月	6月	7月	8月	9月	10月	11月	12月	1月
性器クラミジア感染症	2.48	2.22	2.69	2.29	2.34	2.31	2.24	2.22	2.40	2.24	2.15	1.95	1.85
性器ヘルペスウイルス感染症	0.91	0.58	0.66	0.59	0.88	0.78	0.71	0.73	0.81	0.57	0.69	0.54	0.61
尖圭コンジローマ	0.38	0.34	0.44	0.31	0.31	0.36	0.42	0.41	0.28	0.26	0.25	0.25	0.34
淋菌感染症	0.69	0.49	0.54	0.34	0.34	0.54	0.44	0.53	0.78	0.57	0.54	0.44	0.56
メチシリン耐性黄色ブドウ球菌感染症	2.18	2.09	1.73	2.27	1.45	2.00	2.73	2.00	2.55	1.91	2.55	1.91	1.36
ペニシリン耐性肺炎球菌感染症	0.36	-	0.09	0.09	-	0.09	-	0.27	-	0.18	0.09	0.27	-
薬剤耐性緑膿菌感染症	0.09	-	-	-	0.18	0.18	-	-	-	-	-	-	0.09

- : 0.00