

第 2 章

大氣質

2.1 大気質調査結果

大気質調査結果一覧表（項目別）

調査項目：一酸化窒素

調査期間：令和元年5月25日（土）～5月31日（金）

調査地点：大気質①

単位：ppm

時間	月日	5月25日(土)	5月26日(日)	5月27日(月)	5月28日(火)	5月29日(水)	5月30日(木)	5月31日(金)	最小値	最大値	平均値
0:00～1:00		0.001	0.002	0.003	0.001	0.000	0.001	0.000	0.000	0.003	0.001
1:00～2:00		0.005	0.007	0.004	0.006	0.001	0.001	0.000	0.000	0.007	0.003
2:00～3:00		0.005	0.008	0.016	0.011	0.001	0.001	0.001	0.001	0.016	0.006
3:00～4:00		0.007	0.003	0.027	0.015	0.000	0.001	0.005	0.000	0.027	0.008
4:00～5:00		0.012	0.005	0.027	0.022	0.003	0.012	0.015	0.003	0.027	0.014
5:00～6:00		0.026	0.012	0.047	0.047	0.004	0.018	0.034	0.004	0.047	0.027
6:00～7:00		0.011	0.002	0.020	0.030	0.002	0.011	0.011	0.002	0.030	0.012
7:00～8:00		0.002	0.001	0.003	0.005	0.002	0.006	0.005	0.001	0.006	0.003
8:00～9:00		0.002	0.000	0.002	0.006	0.002	0.002	0.006	0.000	0.006	0.003
9:00～10:00		0.000	0.000	0.001	0.004	0.001	0.003	0.002	0.000	0.004	0.002
10:00～11:00		0.000	0.000	0.001	0.003	0.001	0.003	0.003	0.000	0.003	0.002
11:00～12:00		0.000	0.000	0.001	0.003	0.000	0.003	0.003	0.000	0.003	0.001
12:00～13:00		0.000	0.000	0.000	0.002	0.000	0.001	0.002	0.000	0.002	0.001
13:00～14:00		0.000	0.000	0.002	0.003	0.000	0.001	0.003	0.000	0.003	0.001
14:00～15:00		0.000	0.000	0.001	0.003	0.000	0.002	0.002	0.000	0.003	0.001
15:00～16:00		0.001	0.000	0.001	0.002	0.000	0.001	0.002	0.000	0.002	0.001
16:00～17:00		0.000	0.000	0.000	0.002	0.001	0.002	0.002	0.000	0.002	0.001
17:00～18:00		0.001	0.000	0.001	0.003	0.002	0.002	0.003	0.000	0.003	0.002
18:00～19:00		0.000	0.000	0.001	0.001	0.002	0.002	0.003	0.000	0.003	0.001
19:00～20:00		0.001	0.000	0.001	0.002	0.001	0.001	0.002	0.000	0.002	0.001
20:00～21:00		0.001	0.002	0.002	0.001	0.002	0.002	0.002	0.001	0.002	0.002
21:00～22:00		0.001	0.002	0.000	0.000	0.000	0.000	0.001	0.000	0.002	0.001
22:00～23:00		0.003	0.002	0.000	0.001	0.000	0.001	0.001	0.000	0.003	0.001
23:00～24:00		0.001	0.008	0.002	0.001	0.001	0.000	0.001	0.000	0.008	0.002
最小値		0.000	0.000	0.000	0.000	0.000	0.000	0.000	0.000	-	-
最大値		0.026	0.012	0.047	0.047	0.004	0.018	0.034	-	0.047	-
平均値		0.003	0.002	0.007	0.007	0.001	0.003	0.005	-	-	0.004

大気質調査結果一覧表（項目別）

調査項目：一酸化窒素

調査期間：令和元年7月22日（月）～7月28日（日）

調査地点：大気質①

単位：ppm

時間	月日	7月22日(月)	7月23日(火)	7月24日(水)	7月25日(木)	7月26日(金)	7月27日(土)	7月28日(日)	最小値	最大値	平均値
0:00～1:00		0.001	0.001	0.007	0.001	0.008	0.001	0.001	0.001	0.008	0.003
1:00～2:00		0.001	0.002	0.003	0.001	0.011	0.002	0.001	0.001	0.011	0.003
2:00～3:00		0.001	0.001	0.002	0.003	0.019	0.001	0.001	0.001	0.019	0.004
3:00～4:00		0.001	0.001	0.002	0.002	0.015	0.001	0.002	0.001	0.015	0.003
4:00～5:00		0.001	0.001	0.004	0.003	0.017	0.003	0.002	0.001	0.017	0.004
5:00～6:00		0.001	0.004	0.005	0.009	0.029	0.004	0.001	0.001	0.029	0.008
6:00～7:00		0.001	0.004	0.006	0.006	0.016	0.005	0.001	0.001	0.016	0.006
7:00～8:00		0.002	0.003	0.003	0.006	0.007	0.006	0.003	0.002	0.007	0.004
8:00～9:00		0.003	0.004	0.004	0.006	0.008	0.004	0.004	0.003	0.008	0.005
9:00～10:00		0.003	0.004	0.005	0.003	0.003	0.002	0.003	0.002	0.005	0.003
10:00～11:00		0.003	0.004	0.004	0.001	0.002	0.001	0.002	0.001	0.004	0.002
11:00～12:00		0.002	0.001	0.002	0.001	0.004	0.001	0.001	0.001	0.004	0.002
12:00～13:00		0.003	0.002	0.001	0.001	0.002	0.002	0.000	0.000	0.003	0.002
13:00～14:00		0.003	0.001	0.001	0.001	0.003	0.001	0.000	0.000	0.003	0.001
14:00～15:00		0.003	0.001	0.001	0.001	0.003	0.002	0.000	0.000	0.003	0.002
15:00～16:00		0.003	0.000	0.002	0.002	0.002	0.002	0.000	0.000	0.003	0.002
16:00～17:00		0.003	0.001	0.001	0.002	0.003	0.001	0.001	0.001	0.003	0.002
17:00～18:00		0.003	0.002	0.003	0.003	0.003	0.002	0.002	0.002	0.003	0.003
18:00～19:00		0.004	0.001	0.003	0.003	0.003	0.001	0.001	0.001	0.004	0.002
19:00～20:00		0.002	0.003	0.003	0.003	0.002	0.001	0.001	0.001	0.003	0.002
20:00～21:00		0.001	0.002	0.003	0.005	0.002	0.001	0.001	0.001	0.005	0.002
21:00～22:00		0.001	0.002	0.002	0.003	0.002	0.001	0.002	0.001	0.003	0.002
22:00～23:00		0.001	0.002	0.002	0.004	0.002	0.001	0.003	0.001	0.004	0.002
23:00～24:00		0.001	0.003	0.002	0.005	0.002	0.001	0.001	0.001	0.005	0.002
最小値		0.001	0.000	0.001	0.001	0.002	0.001	0.000	0.000	-	-
最大値		0.004	0.004	0.007	0.009	0.029	0.006	0.004	-	0.029	-
平均値		0.002	0.002	0.003	0.003	0.007	0.002	0.001	-	-	0.003

大気質調査結果一覧表（項目別）

調査項目：一酸化窒素

調査期間：令和元年10月24日(木)～10月30日(水)

調査地点：大気質①

単位：ppm

月日	10月24日(木)	10月25日(金)	10月26日(土)	10月27日(日)	10月28日(月)	10月29日(火)	10月30日(水)	最小値	最大値	平均値
時間										
0:00～1:00	0.001	0.000	0.000	0.005	0.002	0.004	0.043	0.000	0.043	0.008
1:00～2:00	0.001	0.000	0.000	0.007	0.001	0.005	0.048	0.000	0.048	0.009
2:00～3:00	0.001	0.000	0.000	0.009	0.000	0.001	0.047	0.000	0.047	0.008
3:00～4:00	0.000	0.000	0.002	0.013	0.001	0.001	0.056	0.000	0.056	0.010
4:00～5:00	0.000	0.000	0.000	0.014	0.001	0.002	0.068	0.000	0.068	0.012
5:00～6:00	0.001	0.000	0.014	0.016	0.000	0.002	0.112	0.000	0.112	0.021
6:00～7:00	0.002	0.002	0.029	0.015	0.005	0.006	0.135	0.002	0.135	0.028
7:00～8:00	0.003	0.001	0.021	0.016	0.014	0.005	0.084	0.001	0.084	0.021
8:00～9:00	0.003	0.001	0.014	0.012	0.010	0.003	0.025	0.001	0.025	0.010
9:00～10:00	0.003	0.001	0.010	0.010	0.006	0.003	0.007	0.001	0.010	0.006
10:00～11:00	0.004	0.001	0.005	0.005	0.006	0.001	0.010	0.001	0.010	0.005
11:00～12:00	0.003	0.001	0.003	0.003	0.004	0.001	0.007	0.001	0.007	0.003
12:00～13:00	0.002	0.001	0.003	0.001	0.003	0.002	0.002	0.001	0.003	0.002
13:00～14:00	0.001	0.001	0.002	0.001	0.006	0.001	0.002	0.001	0.006	0.002
14:00～15:00	0.001	0.001	0.004	0.000	0.003	0.001	0.001	0.000	0.004	0.002
15:00～16:00	0.001	0.001	0.002	0.001	0.003	0.003	0.003	0.001	0.003	0.002
16:00～17:00	0.000	0.001	0.003	0.000	0.003	0.002	0.001	0.000	0.003	0.001
17:00～18:00	0.002	0.003	0.003	0.000	0.003	0.001	0.016	0.000	0.016	0.004
18:00～19:00	0.000	0.001	0.001	0.000	0.001	0.002	0.015	0.000	0.015	0.003
19:00～20:00	0.000	0.001	0.004	0.000	0.003	0.009	0.018	0.000	0.018	0.005
20:00～21:00	0.000	0.000	0.003	0.000	0.002	0.012	0.006	0.000	0.012	0.003
21:00～22:00	0.001	0.000	0.009	0.000	0.004	0.024	0.003	0.000	0.024	0.006
22:00～23:00	0.001	0.001	0.005	0.001	0.001	0.041	0.001	0.001	0.041	0.007
23:00～24:00	0.000	0.001	0.008	0.002	0.002	0.039	0.001	0.000	0.039	0.008
最小値	0.000	0.000	0.000	0.000	0.000	0.001	0.001	0.000	-	-
最大値	0.004	0.003	0.029	0.016	0.014	0.041	0.135	-	0.135	-
平均値	0.001	0.001	0.006	0.005	0.004	0.007	0.030	-	-	0.008

大気質調査結果一覧表（項目別）

調査項目：一酸化窒素

調査期間：令和2年1月20日(月)～1月26日(日)

調査地点：大気質①

単位：ppm

月日	1月20日(月)	1月21日(火)	1月22日(水)	1月23日(木)	1月24日(金)	1月25日(土)	1月26日(日)	最小値	最大値	平均値
時間										
0:00～1:00	0.010	0.016	0.021	0.029	0.019	0.000	0.000	0.000	0.029	0.014
1:00～2:00	0.017	0.021	0.047	0.038	0.030	0.000	0.000	0.000	0.047	0.022
2:00～3:00	0.027	0.020	0.053	0.040	0.050	0.000	0.000	0.000	0.053	0.027
3:00～4:00	0.025	0.041	0.066	0.056	0.062	0.000	0.001	0.000	0.066	0.036
4:00～5:00	0.034	0.058	0.091	0.068	0.058	0.000	0.001	0.000	0.091	0.044
5:00～6:00	0.054	0.011	0.109	0.084	0.103	0.000	0.000	0.000	0.109	0.052
6:00～7:00	0.088	0.000	0.110	0.049	0.131	0.000	0.000	0.000	0.131	0.054
7:00～8:00	0.113	0.001	0.094	0.074	0.090	0.000	0.001	0.000	0.113	0.053
8:00～9:00	0.070	0.002	0.007	0.084	0.023	0.000	0.001	0.000	0.084	0.027
9:00～10:00	0.041	0.003	0.006	0.024	0.023	0.001	0.002	0.001	0.041	0.014
10:00～11:00	0.010	0.002	0.004	0.032	0.013	0.001	0.003	0.001	0.032	0.009
11:00～12:00	0.005	0.001	0.003	0.017	0.014	0.001	0.003	0.001	0.017	0.006
12:00～13:00	0.006	0.001	0.003	0.010	0.015	0.002	0.002	0.001	0.015	0.006
13:00～14:00	0.004	0.001	0.006	0.008	0.015	0.004	0.005	0.001	0.015	0.006
14:00～15:00	0.002	0.000	0.005	0.009	0.016	0.004	0.004	0.000	0.016	0.006
15:00～16:00	0.002	0.000	0.002	0.004	0.011	0.004	0.003	0.000	0.011	0.004
16:00～17:00	0.003	0.000	0.002	0.001	0.008	0.002	0.002	0.000	0.008	0.003
17:00～18:00	0.030	0.000	0.007	0.001	0.024	0.001	0.015	0.000	0.030	0.011
18:00～19:00	0.023	0.000	0.015	0.000	0.004	0.005	0.014	0.000	0.023	0.009
19:00～20:00	0.032	0.000	0.023	0.001	0.000	0.001	0.013	0.000	0.032	0.010
20:00～21:00	0.026	0.000	0.033	0.001	0.000	0.001	0.025	0.000	0.033	0.012
21:00～22:00	0.020	0.000	0.041	0.002	0.000	0.000	0.013	0.000	0.041	0.011
22:00～23:00	0.027	0.000	0.051	0.009	0.000	0.000	0.012	0.000	0.051	0.014
23:00～24:00	0.023	0.008	0.036	0.017	0.000	0.000	0.026	0.000	0.036	0.016
最小値	0.002	0.000	0.002	0.000	0.000	0.000	0.000	0.000	-	-
最大値	0.113	0.058	0.110	0.084	0.131	0.005	0.026	-	0.131	-
平均値	0.029	0.008	0.035	0.027	0.030	0.001	0.006	-	-	0.019

大気質調査結果一覧表（項目別）

調査項目：二酸化窒素

調査期間：令和元年5月25日（土）～5月31日（金）

調査地点：大気質①

単位：ppm

時間	月日	5月25日(土)	5月26日(日)	5月27日(月)	5月28日(火)	5月29日(水)	5月30日(木)	5月31日(金)	最小値	最大値	平均値
0:00～1:00		0.018	0.018	0.017	0.022	0.003	0.010	0.004	0.003	0.022	0.013
1:00～2:00		0.024	0.018	0.021	0.027	0.002	0.011	0.006	0.002	0.027	0.016
2:00～3:00		0.022	0.020	0.028	0.028	0.002	0.014	0.013	0.002	0.028	0.018
3:00～4:00		0.023	0.016	0.025	0.026	0.002	0.006	0.018	0.002	0.026	0.017
4:00～5:00		0.023	0.019	0.022	0.025	0.008	0.019	0.022	0.008	0.025	0.020
5:00～6:00		0.029	0.017	0.023	0.031	0.008	0.019	0.022	0.008	0.031	0.021
6:00～7:00		0.018	0.009	0.020	0.030	0.007	0.016	0.019	0.007	0.030	0.017
7:00～8:00		0.008	0.004	0.006	0.014	0.009	0.010	0.010	0.004	0.014	0.009
8:00～9:00		0.010	0.006	0.007	0.016	0.005	0.005	0.009	0.005	0.016	0.008
9:00～10:00		0.007	0.006	0.008	0.015	0.004	0.007	0.003	0.003	0.015	0.007
10:00～11:00		0.006	0.005	0.008	0.008	0.002	0.007	0.004	0.002	0.008	0.006
11:00～12:00		0.005	0.005	0.008	0.010	0.003	0.007	0.005	0.003	0.010	0.006
12:00～13:00		0.004	0.004	0.008	0.006	0.003	0.004	0.003	0.003	0.008	0.005
13:00～14:00		0.005	0.005	0.007	0.006	0.003	0.005	0.003	0.003	0.007	0.005
14:00～15:00		0.005	0.004	0.006	0.008	0.003	0.003	0.002	0.002	0.008	0.004
15:00～16:00		0.004	0.004	0.004	0.009	0.004	0.004	0.005	0.004	0.009	0.005
16:00～17:00		0.005	0.003	0.006	0.010	0.007	0.002	0.005	0.002	0.010	0.005
17:00～18:00		0.005	0.004	0.007	0.009	0.008	0.004	0.007	0.004	0.009	0.006
18:00～19:00		0.006	0.005	0.009	0.005	0.008	0.003	0.007	0.003	0.009	0.006
19:00～20:00		0.008	0.008	0.011	0.004	0.009	0.004	0.007	0.004	0.011	0.007
20:00～21:00		0.008	0.012	0.009	0.003	0.012	0.003	0.008	0.003	0.012	0.008
21:00～22:00		0.011	0.014	0.009	0.005	0.009	0.003	0.008	0.003	0.014	0.008
22:00～23:00		0.015	0.015	0.012	0.005	0.009	0.004	0.013	0.004	0.015	0.010
23:00～24:00		0.014	0.021	0.019	0.005	0.008	0.004	0.014	0.004	0.021	0.012
最小値		0.004	0.003	0.004	0.003	0.002	0.002	0.002	0.002	-	-
最大値		0.029	0.021	0.028	0.031	0.012	0.019	0.022	-	0.031	-
平均値		0.012	0.010	0.013	0.014	0.006	0.007	0.009	-	-	0.010

大気質調査結果一覧表（項目別）

調査項目：二酸化窒素

調査期間：令和元年7月22日（月）～7月28日（日）

調査地点：大気質①

単位：ppm

時間	月日	7月22日(月)	7月23日(火)	7月24日(水)	7月25日(木)	7月26日(金)	7月27日(土)	7月28日(日)	最小値	最大値	平均値
0:00～1:00		0.004	0.011	0.021	0.010	0.013	0.006	0.002	0.002	0.021	0.010
1:00～2:00		0.004	0.011	0.018	0.013	0.013	0.003	0.003	0.003	0.018	0.009
2:00～3:00		0.005	0.011	0.014	0.014	0.014	0.002	0.004	0.002	0.014	0.009
3:00～4:00		0.004	0.011	0.014	0.012	0.013	0.005	0.005	0.004	0.014	0.009
4:00～5:00		0.004	0.012	0.012	0.012	0.013	0.003	0.005	0.003	0.013	0.009
5:00～6:00		0.005	0.012	0.013	0.015	0.014	0.005	0.004	0.004	0.015	0.010
6:00～7:00		0.006	0.011	0.010	0.012	0.010	0.003	0.003	0.003	0.012	0.008
7:00～8:00		0.006	0.009	0.007	0.014	0.007	0.004	0.004	0.004	0.014	0.007
8:00～9:00		0.007	0.009	0.006	0.012	0.008	0.003	0.005	0.003	0.012	0.007
9:00～10:00		0.008	0.009	0.007	0.010	0.005	0.002	0.004	0.002	0.010	0.006
10:00～11:00		0.008	0.008	0.008	0.007	0.004	0.003	0.003	0.003	0.008	0.006
11:00～12:00		0.007	0.007	0.006	0.006	0.003	0.002	0.003	0.002	0.007	0.005
12:00～13:00		0.007	0.006	0.005	0.007	0.003	0.002	0.003	0.002	0.007	0.005
13:00～14:00		0.009	0.007	0.007	0.009	0.004	0.002	0.004	0.002	0.009	0.006
14:00～15:00		0.012	0.007	0.008	0.008	0.003	0.002	0.004	0.002	0.012	0.006
15:00～16:00		0.013	0.006	0.013	0.007	0.003	0.002	0.004	0.002	0.013	0.007
16:00～17:00		0.015	0.008	0.012	0.008	0.004	0.004	0.004	0.004	0.015	0.008
17:00～18:00		0.015	0.012	0.015	0.008	0.003	0.003	0.004	0.003	0.015	0.009
18:00～19:00		0.016	0.014	0.011	0.011	0.004	0.004	0.006	0.004	0.016	0.009
19:00～20:00		0.017	0.016	0.008	0.012	0.005	0.004	0.007	0.004	0.017	0.010
20:00～21:00		0.016	0.016	0.008	0.014	0.003	0.003	0.009	0.003	0.016	0.010
21:00～22:00		0.013	0.023	0.007	0.013	0.003	0.001	0.011	0.001	0.023	0.010
22:00～23:00		0.012	0.020	0.010	0.016	0.005	0.002	0.009	0.002	0.020	0.011
23:00～24:00		0.011	0.021	0.011	0.015	0.006	0.001	0.007	0.001	0.021	0.010
最小値		0.004	0.006	0.005	0.006	0.003	0.001	0.002	0.001	-	-
最大値		0.017	0.023	0.021	0.016	0.014	0.006	0.011	-	0.023	-
平均値		0.009	0.012	0.010	0.011	0.007	0.003	0.005	-	-	0.008

大気質調査結果一覧表（項目別）

調査項目：二酸化窒素
 調査期間：令和元年10月24日(木)～10月30日(水)
 調査地点：大気質①

単位：ppm

月日	10月24日(木)	10月25日(金)	10月26日(土)	10月27日(日)	10月28日(月)	10月29日(火)	10月30日(水)	最小値	最大値	平均値
時間										
0:00～1:00	0.015	0.007	0.008	0.013	0.009	0.016	0.012	0.007	0.016	0.011
1:00～2:00	0.014	0.006	0.008	0.010	0.009	0.018	0.012	0.006	0.018	0.011
2:00～3:00	0.011	0.007	0.006	0.009	0.007	0.016	0.012	0.006	0.016	0.010
3:00～4:00	0.009	0.009	0.014	0.008	0.007	0.014	0.013	0.007	0.014	0.011
4:00～5:00	0.010	0.011	0.007	0.007	0.010	0.018	0.016	0.007	0.018	0.011
5:00～6:00	0.020	0.012	0.023	0.008	0.009	0.019	0.021	0.008	0.023	0.016
6:00～7:00	0.024	0.010	0.021	0.006	0.015	0.022	0.018	0.006	0.024	0.017
7:00～8:00	0.018	0.009	0.017	0.007	0.018	0.019	0.023	0.007	0.023	0.016
8:00～9:00	0.013	0.009	0.017	0.010	0.015	0.014	0.015	0.009	0.017	0.013
9:00～10:00	0.012	0.006	0.011	0.010	0.010	0.012	0.012	0.006	0.012	0.010
10:00～11:00	0.009	0.007	0.006	0.007	0.009	0.009	0.013	0.006	0.013	0.009
11:00～12:00	0.009	0.005	0.006	0.005	0.008	0.011	0.012	0.005	0.012	0.008
12:00～13:00	0.007	0.006	0.005	0.004	0.008	0.014	0.008	0.004	0.014	0.007
13:00～14:00	0.004	0.006	0.005	0.003	0.010	0.013	0.008	0.003	0.013	0.007
14:00～15:00	0.005	0.008	0.005	0.003	0.009	0.012	0.009	0.003	0.012	0.007
15:00～16:00	0.006	0.007	0.005	0.004	0.011	0.014	0.012	0.004	0.014	0.008
16:00～17:00	0.011	0.008	0.010	0.005	0.014	0.016	0.013	0.005	0.016	0.011
17:00～18:00	0.017	0.011	0.014	0.004	0.015	0.022	0.033	0.004	0.033	0.017
18:00～19:00	0.011	0.005	0.018	0.005	0.012	0.017	0.030	0.005	0.030	0.014
19:00～20:00	0.009	0.009	0.018	0.008	0.015	0.025	0.024	0.008	0.025	0.015
20:00～21:00	0.010	0.014	0.018	0.007	0.015	0.023	0.019	0.007	0.023	0.015
21:00～22:00	0.010	0.006	0.017	0.010	0.019	0.018	0.020	0.006	0.020	0.014
22:00～23:00	0.007	0.012	0.016	0.013	0.013	0.019	0.017	0.007	0.019	0.014
23:00～24:00	0.006	0.014	0.015	0.010	0.015	0.015	0.013	0.006	0.015	0.013
最小値	0.004	0.005	0.005	0.003	0.007	0.009	0.008	0.003	-	-
最大値	0.024	0.014	0.023	0.013	0.019	0.025	0.033	-	0.033	-
平均値	0.011	0.009	0.012	0.007	0.012	0.017	0.016	-	-	0.012

大気質調査結果一覧表（項目別）

調査項目：二酸化窒素
 調査期間：令和2年1月20日(月)～1月26日(日)
 調査地点：大気質①

単位：ppm

月日	1月20日(月)	1月21日(火)	1月22日(水)	1月23日(木)	1月24日(金)	1月25日(土)	1月26日(日)	最小値	最大値	平均値
時間										
0:00～1:00	0.018	0.026	0.027	0.024	0.017	0.011	0.013	0.011	0.027	0.019
1:00～2:00	0.017	0.028	0.025	0.023	0.016	0.012	0.014	0.012	0.028	0.019
2:00～3:00	0.018	0.026	0.023	0.021	0.015	0.012	0.016	0.012	0.026	0.019
3:00～4:00	0.018	0.026	0.021	0.021	0.015	0.014	0.017	0.014	0.026	0.019
4:00～5:00	0.020	0.026	0.022	0.020	0.018	0.004	0.015	0.004	0.026	0.018
5:00～6:00	0.023	0.025	0.029	0.019	0.020	0.004	0.008	0.004	0.029	0.018
6:00～7:00	0.025	0.014	0.028	0.021	0.021	0.005	0.006	0.005	0.028	0.017
7:00～8:00	0.031	0.015	0.029	0.023	0.018	0.006	0.006	0.006	0.031	0.018
8:00～9:00	0.034	0.010	0.020	0.027	0.015	0.006	0.009	0.006	0.034	0.017
9:00～10:00	0.031	0.007	0.022	0.021	0.018	0.005	0.006	0.005	0.031	0.016
10:00～11:00	0.015	0.005	0.016	0.025	0.017	0.005	0.009	0.005	0.025	0.013
11:00～12:00	0.009	0.004	0.016	0.021	0.024	0.004	0.007	0.004	0.024	0.012
12:00～13:00	0.010	0.004	0.018	0.019	0.030	0.005	0.009	0.004	0.030	0.014
13:00～14:00	0.006	0.003	0.017	0.023	0.027	0.011	0.012	0.003	0.027	0.014
14:00～15:00	0.007	0.004	0.016	0.027	0.026	0.011	0.011	0.004	0.027	0.015
15:00～16:00	0.008	0.004	0.014	0.022	0.030	0.010	0.011	0.004	0.030	0.014
16:00～17:00	0.014	0.005	0.014	0.018	0.037	0.012	0.012	0.005	0.037	0.016
17:00～18:00	0.037	0.005	0.027	0.024	0.039	0.016	0.020	0.005	0.039	0.024
18:00～19:00	0.038	0.005	0.033	0.020	0.017	0.022	0.019	0.005	0.038	0.022
19:00～20:00	0.039	0.005	0.033	0.026	0.008	0.022	0.021	0.005	0.039	0.022
20:00～21:00	0.031	0.006	0.032	0.023	0.013	0.023	0.022	0.006	0.032	0.021
21:00～22:00	0.029	0.008	0.034	0.019	0.014	0.016	0.021	0.008	0.034	0.020
22:00～23:00	0.028	0.017	0.029	0.023	0.014	0.015	0.019	0.014	0.029	0.021
23:00～24:00	0.028	0.021	0.025	0.023	0.012	0.014	0.018	0.012	0.028	0.020
最小値	0.006	0.003	0.014	0.018	0.008	0.004	0.006	0.003	-	-
最大値	0.039	0.028	0.034	0.027	0.039	0.023	0.022	-	0.039	-
平均値	0.022	0.012	0.024	0.022	0.020	0.011	0.013	-	-	0.018

大気質調査結果一覧表（項目別）

調査項目：窒素酸化物

調査期間：令和元年5月25日（土）～5月31日（金）

調査地点：大気質①

単位：ppm

時間	月日	5月25日(土)	5月26日(日)	5月27日(月)	5月28日(火)	5月29日(水)	5月30日(木)	5月31日(金)	最小値	最大値	平均値
0:00～1:00		0.019	0.020	0.020	0.023	0.003	0.011	0.004	0.003	0.023	0.014
1:00～2:00		0.029	0.025	0.025	0.033	0.003	0.012	0.006	0.003	0.033	0.019
2:00～3:00		0.027	0.028	0.044	0.039	0.003	0.015	0.014	0.003	0.044	0.024
3:00～4:00		0.030	0.019	0.052	0.041	0.002	0.007	0.023	0.002	0.052	0.025
4:00～5:00		0.035	0.024	0.049	0.047	0.011	0.031	0.037	0.011	0.049	0.033
5:00～6:00		0.055	0.029	0.070	0.078	0.012	0.037	0.056	0.012	0.078	0.048
6:00～7:00		0.029	0.011	0.040	0.060	0.009	0.027	0.030	0.009	0.060	0.029
7:00～8:00		0.010	0.005	0.009	0.019	0.011	0.016	0.015	0.005	0.019	0.012
8:00～9:00		0.012	0.006	0.009	0.022	0.007	0.007	0.015	0.006	0.022	0.011
9:00～10:00		0.007	0.006	0.009	0.019	0.005	0.010	0.005	0.005	0.019	0.009
10:00～11:00		0.006	0.005	0.009	0.011	0.003	0.010	0.007	0.003	0.011	0.007
11:00～12:00		0.005	0.005	0.009	0.013	0.003	0.010	0.008	0.003	0.013	0.008
12:00～13:00		0.004	0.004	0.008	0.008	0.003	0.005	0.005	0.003	0.008	0.005
13:00～14:00		0.005	0.005	0.009	0.009	0.003	0.006	0.006	0.003	0.009	0.006
14:00～15:00		0.005	0.004	0.007	0.011	0.003	0.005	0.004	0.003	0.011	0.006
15:00～16:00		0.005	0.004	0.005	0.011	0.004	0.005	0.007	0.004	0.011	0.006
16:00～17:00		0.005	0.003	0.006	0.012	0.008	0.004	0.007	0.003	0.012	0.006
17:00～18:00		0.006	0.004	0.008	0.012	0.010	0.006	0.010	0.004	0.012	0.008
18:00～19:00		0.006	0.005	0.010	0.006	0.010	0.005	0.010	0.005	0.010	0.007
19:00～20:00		0.009	0.008	0.012	0.006	0.010	0.005	0.009	0.005	0.012	0.008
20:00～21:00		0.009	0.014	0.011	0.004	0.014	0.005	0.010	0.004	0.014	0.010
21:00～22:00		0.012	0.016	0.009	0.005	0.009	0.003	0.009	0.003	0.016	0.009
22:00～23:00		0.018	0.017	0.012	0.006	0.009	0.005	0.014	0.005	0.018	0.012
23:00～24:00		0.015	0.029	0.021	0.006	0.009	0.004	0.015	0.004	0.029	0.014
最小値		0.004	0.003	0.005	0.004	0.002	0.003	0.004	0.002	-	-
最大値		0.055	0.029	0.070	0.078	0.014	0.037	0.056	-	0.078	-
平均値		0.015	0.012	0.019	0.021	0.007	0.010	0.014	-	-	0.014

大気質調査結果一覧表（項目別）

調査項目：窒素酸化物

調査期間：令和元年7月22日（月）～7月28日（日）

調査地点：大気質①

単位：ppm

時間	月日	7月22日(月)	7月23日(火)	7月24日(水)	7月25日(木)	7月26日(金)	7月27日(土)	7月28日(日)	最小値	最大値	平均値
0:00～1:00		0.005	0.012	0.028	0.011	0.021	0.007	0.003	0.003	0.028	0.012
1:00～2:00		0.005	0.013	0.021	0.014	0.024	0.005	0.004	0.004	0.024	0.012
2:00～3:00		0.006	0.012	0.016	0.017	0.033	0.003	0.005	0.003	0.033	0.013
3:00～4:00		0.005	0.012	0.016	0.014	0.028	0.006	0.007	0.005	0.028	0.013
4:00～5:00		0.005	0.013	0.016	0.015	0.030	0.006	0.007	0.005	0.030	0.013
5:00～6:00		0.006	0.016	0.018	0.024	0.043	0.009	0.005	0.005	0.043	0.017
6:00～7:00		0.007	0.015	0.016	0.018	0.026	0.008	0.004	0.004	0.026	0.013
7:00～8:00		0.008	0.012	0.010	0.020	0.014	0.010	0.007	0.007	0.020	0.012
8:00～9:00		0.010	0.013	0.010	0.018	0.016	0.007	0.009	0.007	0.018	0.012
9:00～10:00		0.011	0.013	0.012	0.013	0.008	0.004	0.007	0.004	0.013	0.010
10:00～11:00		0.011	0.012	0.012	0.008	0.006	0.004	0.005	0.004	0.012	0.008
11:00～12:00		0.009	0.008	0.008	0.007	0.007	0.003	0.004	0.003	0.009	0.007
12:00～13:00		0.010	0.008	0.006	0.008	0.005	0.004	0.003	0.003	0.010	0.006
13:00～14:00		0.012	0.008	0.008	0.010	0.007	0.003	0.004	0.003	0.012	0.007
14:00～15:00		0.015	0.008	0.009	0.009	0.006	0.004	0.004	0.004	0.015	0.008
15:00～16:00		0.016	0.006	0.015	0.009	0.005	0.004	0.004	0.004	0.016	0.008
16:00～17:00		0.018	0.009	0.013	0.010	0.007	0.005	0.005	0.005	0.018	0.010
17:00～18:00		0.018	0.014	0.018	0.011	0.006	0.005	0.006	0.005	0.018	0.011
18:00～19:00		0.020	0.015	0.014	0.014	0.007	0.005	0.007	0.005	0.020	0.012
19:00～20:00		0.019	0.019	0.011	0.015	0.007	0.005	0.008	0.005	0.019	0.012
20:00～21:00		0.017	0.018	0.011	0.019	0.005	0.004	0.010	0.004	0.019	0.012
21:00～22:00		0.014	0.025	0.009	0.016	0.005	0.002	0.013	0.002	0.025	0.012
22:00～23:00		0.013	0.022	0.012	0.020	0.007	0.003	0.012	0.003	0.022	0.013
23:00～24:00		0.012	0.024	0.013	0.020	0.008	0.002	0.008	0.002	0.024	0.012
最小値		0.005	0.006	0.006	0.007	0.005	0.002	0.003	0.002	-	-
最大値		0.020	0.025	0.028	0.024	0.043	0.010	0.013	-	0.043	-
平均値		0.011	0.014	0.013	0.014	0.014	0.005	0.006	-	-	0.011

大気質調査結果一覧表（項目別）

調査項目：窒素酸化物

調査期間：令和元年10月24日(木)～10月30日(水)

調査地点：大気質①

単位：ppm

時間	月日	10月24日(木)	10月25日(金)	10月26日(土)	10月27日(日)	10月28日(月)	10月29日(火)	10月30日(水)	最小値	最大値	平均値
0:00～1:00		0.016	0.007	0.008	0.018	0.011	0.020	0.055	0.007	0.055	0.019
1:00～2:00		0.015	0.006	0.008	0.017	0.010	0.023	0.060	0.006	0.060	0.020
2:00～3:00		0.012	0.007	0.006	0.018	0.007	0.017	0.059	0.006	0.059	0.018
3:00～4:00		0.009	0.009	0.016	0.021	0.008	0.015	0.069	0.008	0.069	0.021
4:00～5:00		0.010	0.011	0.007	0.021	0.011	0.020	0.084	0.007	0.084	0.023
5:00～6:00		0.021	0.012	0.037	0.024	0.009	0.021	0.133	0.009	0.133	0.037
6:00～7:00		0.026	0.012	0.050	0.021	0.020	0.028	0.153	0.012	0.153	0.044
7:00～8:00		0.021	0.010	0.038	0.023	0.032	0.024	0.107	0.010	0.107	0.036
8:00～9:00		0.016	0.010	0.031	0.022	0.025	0.017	0.040	0.010	0.040	0.023
9:00～10:00		0.015	0.007	0.021	0.020	0.016	0.015	0.019	0.007	0.021	0.016
10:00～11:00		0.013	0.008	0.011	0.012	0.015	0.010	0.023	0.008	0.023	0.013
11:00～12:00		0.012	0.006	0.009	0.008	0.012	0.012	0.019	0.006	0.019	0.011
12:00～13:00		0.009	0.007	0.008	0.005	0.011	0.016	0.010	0.005	0.016	0.009
13:00～14:00		0.005	0.007	0.007	0.004	0.016	0.014	0.010	0.004	0.016	0.009
14:00～15:00		0.006	0.009	0.009	0.003	0.012	0.013	0.010	0.003	0.013	0.009
15:00～16:00		0.007	0.008	0.007	0.005	0.014	0.017	0.015	0.005	0.017	0.010
16:00～17:00		0.011	0.009	0.013	0.005	0.017	0.018	0.014	0.005	0.018	0.012
17:00～18:00		0.019	0.014	0.017	0.004	0.018	0.023	0.049	0.004	0.049	0.021
18:00～19:00		0.011	0.006	0.019	0.005	0.013	0.019	0.045	0.005	0.045	0.017
19:00～20:00		0.009	0.010	0.022	0.008	0.018	0.034	0.042	0.008	0.042	0.020
20:00～21:00		0.010	0.014	0.021	0.007	0.017	0.035	0.025	0.007	0.035	0.018
21:00～22:00		0.011	0.006	0.026	0.010	0.023	0.042	0.023	0.006	0.042	0.020
22:00～23:00		0.008	0.013	0.021	0.014	0.014	0.060	0.018	0.008	0.060	0.021
23:00～24:00		0.006	0.015	0.023	0.012	0.017	0.054	0.014	0.006	0.054	0.020
最小値		0.005	0.006	0.006	0.003	0.007	0.010	0.010	0.003	-	-
最大値		0.026	0.015	0.050	0.024	0.032	0.060	0.153	-	0.153	-
平均値		0.012	0.009	0.018	0.013	0.015	0.024	0.046	-	-	0.020

大気質調査結果一覧表（項目別）

調査項目：窒素酸化物

調査期間：令和2年1月20日(月)～1月26日(日)

調査地点：大気質①

単位：ppm

時間	月日	1月20日(月)	1月21日(火)	1月22日(水)	1月23日(木)	1月24日(金)	1月25日(土)	1月26日(日)	最小値	最大値	平均値
0:00～1:00		0.028	0.042	0.048	0.053	0.036	0.011	0.013	0.011	0.053	0.033
1:00～2:00		0.034	0.049	0.072	0.061	0.046	0.012	0.014	0.012	0.072	0.041
2:00～3:00		0.045	0.046	0.076	0.061	0.065	0.012	0.016	0.012	0.076	0.046
3:00～4:00		0.043	0.067	0.087	0.077	0.077	0.014	0.018	0.014	0.087	0.055
4:00～5:00		0.054	0.084	0.113	0.088	0.076	0.004	0.016	0.004	0.113	0.062
5:00～6:00		0.077	0.036	0.138	0.103	0.123	0.004	0.008	0.004	0.138	0.070
6:00～7:00		0.113	0.014	0.138	0.070	0.152	0.005	0.006	0.005	0.152	0.071
7:00～8:00		0.144	0.016	0.123	0.097	0.108	0.006	0.007	0.006	0.144	0.072
8:00～9:00		0.104	0.012	0.027	0.111	0.038	0.006	0.010	0.006	0.111	0.044
9:00～10:00		0.072	0.010	0.028	0.045	0.041	0.006	0.008	0.006	0.072	0.030
10:00～11:00		0.025	0.007	0.020	0.057	0.030	0.006	0.012	0.006	0.057	0.022
11:00～12:00		0.014	0.005	0.019	0.038	0.038	0.005	0.010	0.005	0.038	0.018
12:00～13:00		0.016	0.005	0.021	0.029	0.045	0.007	0.011	0.005	0.045	0.019
13:00～14:00		0.010	0.004	0.023	0.031	0.042	0.015	0.017	0.004	0.042	0.020
14:00～15:00		0.009	0.004	0.021	0.036	0.042	0.015	0.015	0.004	0.042	0.020
15:00～16:00		0.010	0.004	0.016	0.026	0.041	0.014	0.014	0.004	0.041	0.018
16:00～17:00		0.017	0.005	0.016	0.019	0.045	0.014	0.014	0.005	0.045	0.019
17:00～18:00		0.067	0.005	0.034	0.025	0.063	0.017	0.035	0.005	0.067	0.035
18:00～19:00		0.061	0.005	0.048	0.020	0.021	0.027	0.033	0.005	0.061	0.031
19:00～20:00		0.071	0.005	0.056	0.027	0.008	0.023	0.034	0.005	0.071	0.032
20:00～21:00		0.057	0.006	0.065	0.024	0.013	0.024	0.047	0.006	0.065	0.034
21:00～22:00		0.049	0.008	0.075	0.021	0.014	0.016	0.034	0.008	0.075	0.031
22:00～23:00		0.055	0.017	0.080	0.032	0.014	0.015	0.031	0.014	0.080	0.035
23:00～24:00		0.051	0.029	0.061	0.040	0.012	0.014	0.044	0.012	0.061	0.036
最小値		0.009	0.004	0.016	0.019	0.008	0.004	0.006	0.004	-	-
最大値		0.144	0.084	0.138	0.111	0.152	0.027	0.047	-	0.152	-
平均値		0.051	0.020	0.059	0.050	0.050	0.012	0.019	-	-	0.037

大気質調査結果一覧表（項目別）

調査項目：浮遊粒子状物質

調査期間：令和元年5月25日（土）～5月31日（金）

調査地点：大気質①

単位：mg/m³

時間	月日	5月25日(土)	5月26日(日)	5月27日(月)	5月28日(火)	5月29日(水)	5月30日(木)	5月31日(金)	最小値	最大値	平均値
0:00～1:00		0.020	0.053	0.046	0.035	0.007	0.013	0.008	0.007	0.053	0.026
1:00～2:00		0.025	0.044	0.044	0.046	0.001	0.007	0.011	0.001	0.046	0.025
2:00～3:00		0.024	0.040	0.044	0.040	0.006	0.009	0.012	0.006	0.044	0.025
3:00～4:00		0.025	0.034	0.039	0.039	0.006	0.005	0.014	0.005	0.039	0.023
4:00～5:00		0.024	0.033	0.036	0.036	0.013	0.011	0.015	0.011	0.036	0.024
5:00～6:00		0.025	0.027	0.038	0.045	0.006	0.010	0.016	0.006	0.045	0.024
6:00～7:00		0.026	0.030	0.031	0.049	0.004	0.009	0.017	0.004	0.049	0.024
7:00～8:00		0.023	0.029	0.036	0.027	0.009	0.008	0.015	0.008	0.036	0.021
8:00～9:00		0.024	0.031	0.035	0.022	0.009	0.010	0.012	0.009	0.035	0.020
9:00～10:00		0.026	0.032	0.031	0.021	0.001	0.016	0.010	0.001	0.032	0.020
10:00～11:00		0.029	0.030	0.036	0.017	0.004	0.018	0.012	0.004	0.036	0.021
11:00～12:00		0.025	0.029	0.033	0.019	0.007	0.018	0.012	0.007	0.033	0.020
12:00～13:00		0.023	0.027	0.028	0.014	0.007	0.013	0.011	0.007	0.028	0.018
13:00～14:00		0.025	0.029	0.032	0.014	0.006	0.012	0.009	0.006	0.032	0.018
14:00～15:00		0.024	0.027	0.042	0.018	0.006	0.011	0.012	0.006	0.042	0.020
15:00～16:00		0.026	0.025	0.042	0.019	0.007	0.012	0.013	0.007	0.042	0.021
16:00～17:00		0.023	0.032	0.044	0.008	0.013	0.009	0.011	0.008	0.044	0.020
17:00～18:00		0.025	0.036	0.050	0.009	0.011	0.008	0.013	0.008	0.050	0.022
18:00～19:00		0.027	0.036	0.044	0.011	0.009	0.008	0.013	0.008	0.044	0.021
19:00～20:00		0.030	0.037	0.048	0.012	0.010	0.009	0.013	0.009	0.048	0.023
20:00～21:00		0.036	0.042	0.043	0.008	0.013	0.010	0.014	0.008	0.043	0.024
21:00～22:00		0.048	0.056	0.036	0.012	0.010	0.011	0.016	0.010	0.056	0.027
22:00～23:00		0.054	0.064	0.034	0.011	0.009	0.009	0.017	0.009	0.064	0.028
23:00～24:00		0.054	0.066	0.034	0.011	0.010	0.009	0.019	0.009	0.066	0.029
最小値		0.020	0.025	0.028	0.008	0.001	0.005	0.008	0.001	-	-
最大値		0.054	0.066	0.050	0.049	0.013	0.018	0.019	-	0.066	-
平均値		0.029	0.037	0.039	0.023	0.008	0.011	0.013	-	-	0.023

大気質調査結果一覧表（項目別）

調査項目：浮遊粒子状物質

調査期間：令和元年7月22日（月）～7月28日（日）

調査地点：大気質①

単位：mg/m³

時間	月日	7月22日(月)	7月23日(火)	7月24日(水)	7月25日(木)	7月26日(金)	7月27日(土)	7月28日(日)	最小値	最大値	平均値
0:00～1:00		0.011	0.023	0.018	0.021	0.024	0.011	0.019	0.011	0.024	0.018
1:00～2:00		0.015	0.029	0.016	0.033	0.030	0.012	0.025	0.012	0.033	0.023
2:00～3:00		0.009	0.027	0.008	0.011	0.029	0.008	0.022	0.008	0.029	0.016
3:00～4:00		0.010	0.032	0.014	0.026	0.020	0.002	0.029	0.002	0.032	0.019
4:00～5:00		0.008	0.037	0.013	0.019	0.023	0.002	0.020	0.002	0.037	0.017
5:00～6:00		0.004	0.031	0.015	0.025	0.017	0.000	0.009	0.000	0.031	0.014
6:00～7:00		0.006	0.038	0.026	0.028	0.025	0.000	0.006	0.000	0.038	0.018
7:00～8:00		0.008	0.028	0.011	0.023	0.011	0.000	0.005	0.000	0.028	0.012
8:00～9:00		0.002	0.017	0.016	0.022	0.018	0.000	0.009	0.000	0.022	0.012
9:00～10:00		0.004	0.028	0.006	0.019	0.007	0.001	0.005	0.001	0.028	0.010
10:00～11:00		0.000	0.011	0.002	0.019	0.001	0.001	0.013	0.000	0.019	0.007
11:00～12:00		0.002	0.009	0.007	0.018	0.002	0.003	0.015	0.002	0.018	0.008
12:00～13:00		0.004	0.006	0.015	0.012	0.003	0.002	0.018	0.002	0.018	0.009
13:00～14:00		0.015	0.014	0.014	0.041	0.001	0.002	0.015	0.001	0.041	0.015
14:00～15:00		0.015	0.017	0.019	0.034	0.010	0.009	0.025	0.009	0.034	0.018
15:00～16:00		0.028	0.012	0.032	0.042	0.007	0.011	0.032	0.007	0.042	0.023
16:00～17:00		0.025	0.023	0.037	0.035	0.006	0.022	0.036	0.006	0.037	0.026
17:00～18:00		0.026	0.017	0.029	0.023	0.005	0.022	0.029	0.005	0.029	0.022
18:00～19:00		0.028	0.011	0.016	0.040	0.010	0.014	0.039	0.010	0.040	0.023
19:00～20:00		0.036	0.018	0.027	0.020	0.010	0.026	0.042	0.010	0.042	0.026
20:00～21:00		0.035	0.010	0.026	0.027	0.006	0.022	0.049	0.006	0.049	0.025
21:00～22:00		0.039	0.015	0.029	0.030	0.012	0.025	0.051	0.012	0.051	0.029
22:00～23:00		0.043	0.019	0.030	0.043	0.011	0.025	0.033	0.011	0.043	0.029
23:00～24:00		0.034	0.019	0.027	0.034	0.016	0.020	0.021	0.016	0.034	0.024
最小値		0.000	0.006	0.002	0.011	0.001	0.000	0.005	0.000	-	-
最大値		0.043	0.038	0.037	0.043	0.030	0.026	0.051	-	0.051	-
平均値		0.017	0.020	0.019	0.027	0.013	0.010	0.024	-	-	0.018

大気質調査結果一覧表（項目別）

調査項目：浮遊粒子状物質

調査期間：令和元年10月24日（木）～10月30日（水）

調査地点：大気質①

単位：mg/m³

時間	月日	10月24日(木)	10月25日(金)	10月26日(土)	10月27日(日)	10月28日(月)	10月29日(火)	10月30日(水)	最小値	最大値	平均値
0:00～1:00		0.010	0.013	0.004	0.010	0.033	0.016	0.010	0.004	0.033	0.014
1:00～2:00		0.008	0.014	0.001	0.009	0.008	0.007	0.007	0.001	0.014	0.008
2:00～3:00		0.016	0.011	0.004	0.009	0.007	0.009	0.012	0.004	0.016	0.010
3:00～4:00		0.013	0.014	0.002	0.009	0.007	0.012	0.008	0.002	0.014	0.009
4:00～5:00		0.014	0.020	0.002	0.010	0.011	0.016	0.016	0.002	0.020	0.013
5:00～6:00		0.022	0.019	0.005	0.011	0.007	0.016	0.011	0.005	0.022	0.013
6:00～7:00		0.013	0.016	0.005	0.012	0.016	0.017	0.053	0.005	0.053	0.019
7:00～8:00		0.013	0.014	0.008	0.076	0.010	0.014	0.008	0.008	0.076	0.020
8:00～9:00		0.010	0.007	0.006	0.018	0.005	0.024	0.000	0.000	0.024	0.010
9:00～10:00		0.008	0.005	0.009	0.019	0.008	0.005	0.001	0.001	0.019	0.008
10:00～11:00		0.006	0.007	0.006	0.009	0.012	0.006	0.012	0.006	0.012	0.008
11:00～12:00		0.011	0.012	0.007	0.008	0.013	0.018	0.012	0.007	0.018	0.012
12:00～13:00		0.012	0.005	0.007	0.010	0.011	0.012	0.015	0.005	0.015	0.010
13:00～14:00		0.008	0.005	0.006	0.010	0.011	0.017	0.016	0.005	0.017	0.010
14:00～15:00		0.012	0.006	0.008	0.010	0.010	0.012	0.017	0.006	0.017	0.011
15:00～16:00		0.015	0.001	0.005	0.010	0.011	0.012	0.019	0.001	0.019	0.010
16:00～17:00		0.016	0.001	0.009	0.014	0.016	0.020	0.026	0.001	0.026	0.015
17:00～18:00		0.016	0.003	0.012	0.008	0.013	0.022	0.028	0.003	0.028	0.015
18:00～19:00		0.009	0.002	0.010	0.010	0.008	0.020	0.085	0.002	0.085	0.021
19:00～20:00		0.014	0.000	0.016	0.009	0.013	0.019	0.057	0.000	0.057	0.018
20:00～21:00		0.011	0.003	0.012	0.014	0.012	0.020	0.015	0.003	0.020	0.012
21:00～22:00		0.014	0.001	0.009	0.015	0.020	0.023	0.023	0.001	0.023	0.015
22:00～23:00		0.016	0.003	0.009	0.018	0.013	0.020	0.027	0.003	0.027	0.015
23:00～24:00		0.015	0.001	0.010	0.023	0.017	0.010	0.030	0.001	0.030	0.015
最小値		0.006	0.000	0.001	0.008	0.005	0.005	0.000	0.000	-	-
最大値		0.022	0.020	0.016	0.076	0.033	0.024	0.085	-	0.085	-
平均値		0.013	0.008	0.007	0.015	0.012	0.015	0.021	-	-	0.013

大気質調査結果一覧表（項目別）

調査項目：浮遊粒子状物質

調査期間：令和2年1月20日（月）～1月26日（日）

調査地点：大気質①

単位：mg/m³

時間	月日	1月20日(月)	1月21日(火)	1月22日(水)	1月23日(木)	1月24日(金)	1月25日(土)	1月26日(日)	最小値	最大値	平均値
0:00～1:00		0.012	0.015	0.015	0.023	0.013	0.006	0.018	0.006	0.023	0.015
1:00～2:00		0.009	0.021	0.018	0.021	0.010	0.007	0.021	0.007	0.021	0.015
2:00～3:00		0.010	0.015	0.017	0.021	0.014	0.010	0.023	0.010	0.023	0.016
3:00～4:00		0.012	0.020	0.017	0.020	0.015	0.006	0.018	0.006	0.020	0.015
4:00～5:00		0.010	0.020	0.018	0.018	0.013	0.009	0.017	0.009	0.020	0.015
5:00～6:00		0.011	0.005	0.016	0.022	0.013	0.008	0.019	0.005	0.022	0.013
6:00～7:00		0.012	0.011	0.019	0.019	0.013	0.008	0.013	0.008	0.019	0.014
7:00～8:00		0.026	0.002	0.017	0.028	0.015	0.007	0.015	0.002	0.028	0.016
8:00～9:00		0.017	0.003	0.010	0.029	0.011	0.010	0.017	0.003	0.029	0.014
9:00～10:00		0.021	0.005	0.016	0.020	0.016	0.009	0.011	0.005	0.021	0.014
10:00～11:00		0.013	0.008	0.018	0.027	0.017	0.008	0.016	0.008	0.027	0.015
11:00～12:00		0.011	0.007	0.018	0.025	0.016	0.008	0.017	0.007	0.025	0.015
12:00～13:00		0.014	0.009	0.019	0.022	0.019	0.010	0.015	0.009	0.022	0.015
13:00～14:00		0.008	0.007	0.020	0.025	0.019	0.015	0.016	0.007	0.025	0.016
14:00～15:00		0.011	0.006	0.022	0.024	0.021	0.013	0.015	0.006	0.024	0.016
15:00～16:00		0.008	0.009	0.024	0.026	0.021	0.011	0.015	0.008	0.026	0.016
16:00～17:00		0.006	0.006	0.017	0.024	0.025	0.010	0.015	0.006	0.025	0.015
17:00～18:00		0.022	0.007	0.029	0.022	0.035	0.017	0.023	0.007	0.035	0.022
18:00～19:00		0.019	0.006	0.038	0.019	0.012	0.029	0.016	0.006	0.038	0.020
19:00～20:00		0.022	0.010	0.043	0.020	0.001	0.017	0.021	0.001	0.043	0.019
20:00～21:00		0.016	0.007	0.038	0.018	0.003	0.016	0.019	0.003	0.038	0.017
21:00～22:00		0.015	0.007	0.038	0.015	0.006	0.013	0.014	0.006	0.038	0.015
22:00～23:00		0.014	0.014	0.032	0.018	0.005	0.021	0.012	0.005	0.032	0.017
23:00～24:00		0.013	0.015	0.029	0.017	0.004	0.023	0.012	0.004	0.029	0.016
最小値		0.006	0.002	0.010	0.015	0.001	0.006	0.011	0.001	-	-
最大値		0.026	0.021	0.043	0.029	0.035	0.029	0.023	-	0.043	-
平均値		0.014	0.010	0.023	0.022	0.014	0.012	0.017	-	-	0.016

大気質調査結果一覧表（項目別）

調査項目：微小粒子状物質

調査期間：令和元年5月25日（土）～5月31日（金）

調査地点：大気質①

単位：μg/m³

時間	月日	5月25日(土)	5月26日(日)	5月27日(月)	5月28日(火)	5月29日(水)	5月30日(木)	5月31日(金)	最小値	最大値	平均値
0:00～1:00		15	30	33	26	2	8	5	2	33	17.0
1:00～2:00		16	27	29	34	3	6	6	3	34	17.0
2:00～3:00		17	26	31	33	1	5	5	1	33	17.0
3:00～4:00		16	25	29	31	2	5	7	2	31	16.0
4:00～5:00		15	23	25	29	1	6	8	1	29	15.0
5:00～6:00		20	23	30	34	3	5	13	3	34	18.0
6:00～7:00		23	27	30	38	5	9	13	5	38	21.0
7:00～8:00		19	25	29	21	6	6	11	6	29	17.0
8:00～9:00		20	26	30	14	8	6	9	6	30	16.0
9:00～10:00		21	25	28	15	6	8	9	6	28	16.0
10:00～11:00		21	24	28	14	5	13	5	5	28	16.0
11:00～12:00		21	23	27	15	3	11	6	3	27	15.0
12:00～13:00		18	23	26	11	4	9	8	4	26	14.0
13:00～14:00		18	25	27	8	5	8	6	5	27	14.0
14:00～15:00		19	23	31	12	3	6	6	3	31	14.0
15:00～16:00		19	24	32	13	4	6	7	4	32	15.0
16:00～17:00		18	24	32	6	10	7	8	6	32	15.0
17:00～18:00		17	27	34	5	9	5	6	5	34	15.0
18:00～19:00		21	28	35	2	8	6	6	2	35	15.0
19:00～20:00		24	28	38	5	5	5	5	5	38	16.0
20:00～21:00		27	34	35	4	8	7	5	4	35	17.0
21:00～22:00		31	37	32	4	7	4	6	4	37	17.0
22:00～23:00		33	38	27	5	5	4	7	4	38	17.0
23:00～24:00		30	37	28	4	7	4	12	4	37	17.0
最小値		15	23	25	2	1	4	5	1	-	-
最大値		33	38	38	38	10	13	13	-	38	-
平均値		20.8	27.2	30.3	16.0	5.0	6.6	7.5	-	-	16.2

大気質調査結果一覧表（項目別）

調査項目：微小粒子状物質

調査期間：令和元年7月22日（月）～7月28日（日）

調査地点：大気質①

単位：μg/m³

時間	月日	7月22日(月)	7月23日(火)	7月24日(水)	7月25日(木)	7月26日(金)	7月27日(土)	7月28日(日)	最小値	最大値	平均値
0:00～1:00		1	6	9	11	13	2	10	1	13	7.4
1:00～2:00		1	6	4	10	13	3	10	1	13	7.0
2:00～3:00		0	5	5	6	12	0	12	0	12	6.0
3:00～4:00		1	4	3	5	13	0	10	0	13	5.0
4:00～5:00		0	5	5	5	14	1	7	0	14	5.0
5:00～6:00		-1	3	5	9	17	2	4	-1	17	6.0
6:00～7:00		2	7	8	10	15	4	4	2	15	7.0
7:00～8:00		1	5	2	13	11	3	7	1	13	6.0
8:00～9:00		2	3	6	18	23	4	23	2	23	11.0
9:00～10:00		2	5	7	16	5	2	11	2	16	7.0
10:00～11:00		9	11	7	28	2	1	7	1	28	9.0
11:00～12:00		6	9	11	32	1	1	18	1	32	11.0
12:00～13:00		5	7	10	12	-1	3	17	-1	17	8.0
13:00～14:00		5	9	12	21	1	2	12	1	21	9.0
14:00～15:00		7	10	11	21	0	2	14	0	21	9.0
15:00～16:00		9	12	13	17	2	5	18	2	18	11.0
16:00～17:00		6	8	16	17	-1	3	26	-1	26	11.0
17:00～18:00		9	7	12	17	-1	6	18	-1	18	10.0
18:00～19:00		7	10	4	14	0	5	17	0	17	8.0
19:00～20:00		6	7	7	11	1	6	17	1	17	8.0
20:00～21:00		8	4	7	13	-1	10	23	-1	23	9.0
21:00～22:00		8	6	9	15	-1	13	19	-1	19	10.0
22:00～23:00		6	8	10	13	0	12	17	0	17	9.0
23:00～24:00		6	8	11	13	2	10	16	2	16	9.0
最小値		-1	3	2	5	-1	0	4	-1	-	-
最大値		9	12	16	32	23	13	26	-	32	-
平均値		4.4	6.9	8.1	14.4	5.8	4.2	14.0	-	-	8.3

大気質調査結果一覧表（項目別）

調査項目：微小粒子状物質

調査期間：令和元年10月24日(木)～10月30日(水)

調査地点：大気質①

単位：μg/m³

時間	月日	10月24日(木)	10月25日(金)	10月26日(土)	10月27日(日)	10月28日(月)	10月29日(火)	10月30日(水)	最小値	最大値	平均値
0:00～1:00		5	9	1	-1	2	1	-2	-2	9	2.1
1:00～2:00		11	6	-1	1	8	-2	1	-2	11	3.0
2:00～3:00		13	5	4	5	11	20	-3	-3	20	8.0
3:00～4:00		2	9	3	-2	8	3	1	-2	9	3.0
4:00～5:00		5	12	8	2	10	3	3	2	12	6.0
5:00～6:00		10	10	3	-1	7	5	-5	-5	10	4.0
6:00～7:00		13	9	-3	9	9	1	5	-3	13	6.0
7:00～8:00		9	5	6	2	6	6	6	2	9	6.0
8:00～9:00		2	7	10	5	6	12	2	2	12	6.0
9:00～10:00		12	7	1	8	6	8	4	1	12	7.0
10:00～11:00		2	3	-2	6	13	5	3	-2	13	4.0
11:00～12:00		2	5	-3	6	6	11	1	-3	11	4.0
12:00～13:00		7	8	3	2	12	10	11	2	12	8.0
13:00～14:00		8	9	9	9	-2	1	18	-2	18	7.0
14:00～15:00		13	-1	9	8	6	6	10	-1	13	7.0
15:00～16:00		11	2	6	4	5	7	13	2	13	7.0
16:00～17:00		12	-2	13	10	21	6	17	-2	21	11.0
17:00～18:00		15	1	5	12	10	8	13	1	15	9.0
18:00～19:00		4	-2	2	8	1	8	55	-2	55	11.0
19:00～20:00		12	1	12	1	6	8	29	1	29	10.0
20:00～21:00		7	9	-3	6	0	8	12	-3	12	6.0
21:00～22:00		7	-1	10	6	15	2	16	-1	16	8.0
22:00～23:00		11	4	6	10	8	4	9	4	11	7.0
23:00～24:00		1	5	7	10	11	7	18	1	18	8.0
最小値		1	-2	-3	-2	-2	-2	-5	-5	-	-
最大値		15	12	13	12	21	20	55	-	55	-
平均値		8.1	5.0	4.4	5.3	7.7	6.2	9.9	-	-	6.6

大気質調査結果一覧表（項目別）

調査項目：微小粒子状物質

調査期間：令和2年1月20日(月)～1月26日(日)

調査地点：大気質①

単位：μg/m³

時間	月日	1月20日(月)	1月21日(火)	1月22日(水)	1月23日(木)	1月24日(金)	1月25日(土)	1月26日(日)	最小値	最大値	平均値
0:00～1:00		5	6	10	15	7	5	13	5	15	8.7
1:00～2:00		4	14	10	15	8	5	17	4	17	10.0
2:00～3:00		4	12	10	15	7	6	18	4	18	10.0
3:00～4:00		3	11	11	15	9	4	16	3	16	10.0
4:00～5:00		5	12	10	12	7	2	14	2	14	9.0
5:00～6:00		7	5	12	14	6	4	14	4	14	9.0
6:00～7:00		6	4	14	13	6	5	12	4	14	9.0
7:00～8:00		12	4	12	17	9	5	12	4	17	10.0
8:00～9:00		15	4	9	20	7	4	13	4	20	10.0
9:00～10:00		16	1	12	13	11	5	9	1	16	10.0
10:00～11:00		8	0	11	18	12	5	12	0	18	9.0
11:00～12:00		6	5	16	18	13	6	10	5	18	11.0
12:00～13:00		9	3	14	15	14	6	8	3	15	10.0
13:00～14:00		6	5	19	16	16	10	9	5	19	12.0
14:00～15:00		3	5	16	18	17	8	10	3	18	11.0
15:00～16:00		4	6	18	17	20	6	11	4	20	12.0
16:00～17:00		3	6	14	13	17	7	8	3	17	10.0
17:00～18:00		14	5	23	16	26	11	16	5	26	16.0
18:00～19:00		12	7	27	11	1	18	12	1	27	13.0
19:00～20:00		15	4	32	14	-3	10	17	-3	32	13.0
20:00～21:00		12	4	29	11	-1	9	15	-1	29	11.0
21:00～22:00		9	5	26	9	3	7	8	3	26	10.0
22:00～23:00		11	9	26	8	3	15	8	3	26	11.0
23:00～24:00		7	10	23	8	1	15	8	1	23	10.0
最小値		3	0	9	8	-3	2	8	-3	-	-
最大値		16	14	32	20	26	18	18	-	32	-
平均値		8.2	6.1	16.8	14.2	9.0	7.4	12.1	-	-	10.5

大気質調査結果一覧表（項目別）

調査項目：二酸化硫黄

調査期間：令和元年5月25日（土）～5月31日（金）

調査地点：大気質①

単位：ppm

時間	月日	5月25日(土)	5月26日(日)	5月27日(月)	5月28日(火)	5月29日(水)	5月30日(木)	5月31日(金)	最小値	最大値	平均値
0:00～1:00		0.000	0.000	0.000	0.000	0.000	0.000	0.000	0.000	0.000	0.000
1:00～2:00		0.000	0.000	0.000	0.001	0.000	0.000	0.000	0.000	0.001	0.000
2:00～3:00		0.000	0.000	0.000	0.001	0.000	0.000	0.000	0.000	0.001	0.000
3:00～4:00		0.000	0.000	0.000	0.000	0.000	0.000	0.000	0.000	0.000	0.000
4:00～5:00		0.000	0.000	0.000	0.000	0.000	0.000	0.000	0.000	0.000	0.000
5:00～6:00		0.000	0.000	0.001	0.001	0.000	0.000	0.000	0.000	0.001	0.000
6:00～7:00		0.001	0.001	0.001	0.001	0.000	0.000	0.000	0.000	0.001	0.001
7:00～8:00		0.001	0.002	0.002	0.001	0.000	0.000	0.001	0.000	0.002	0.001
8:00～9:00		0.002	0.002	0.002	0.002	0.000	0.001	0.001	0.000	0.002	0.001
9:00～10:00		0.002	0.002	0.003	0.001	0.000	0.001	0.001	0.000	0.003	0.001
10:00～11:00		0.003	0.003	0.002	0.001	0.000	0.001	0.001	0.000	0.003	0.002
11:00～12:00		0.003	0.002	0.002	0.001	0.000	0.001	0.001	0.000	0.003	0.001
12:00～13:00		0.003	0.003	0.002	0.001	0.000	0.001	0.000	0.000	0.003	0.001
13:00～14:00		0.002	0.003	0.002	0.001	0.000	0.001	0.000	0.000	0.003	0.001
14:00～15:00		0.003	0.002	0.003	0.001	0.000	0.001	0.001	0.000	0.003	0.002
15:00～16:00		0.002	0.003	0.003	0.001	0.001	0.001	0.000	0.000	0.003	0.002
16:00～17:00		0.002	0.002	0.002	0.001	0.001	0.001	0.000	0.000	0.002	0.001
17:00～18:00		0.002	0.002	0.002	0.001	0.001	0.001	0.000	0.000	0.002	0.001
18:00～19:00		0.002	0.002	0.002	0.000	0.001	0.001	0.000	0.000	0.002	0.001
19:00～20:00		0.002	0.001	0.002	0.000	0.000	0.001	0.000	0.000	0.002	0.001
20:00～21:00		0.001	0.001	0.002	0.000	0.001	0.001	0.000	0.000	0.002	0.001
21:00～22:00		0.001	0.001	0.001	0.000	0.001	0.001	0.000	0.000	0.001	0.001
22:00～23:00		0.001	0.000	0.001	0.000	0.001	0.000	0.000	0.000	0.001	0.000
23:00～24:00		0.000	0.000	0.001	0.000	0.001	0.000	0.000	0.000	0.001	0.000
最小値		0.000	0.000	0.000	0.000	0.000	0.000	0.000	0.000	-	-
最大値		0.003	0.003	0.003	0.002	0.001	0.001	0.001	-	0.003	-
平均値		0.001	0.001	0.002	0.001	0.000	0.001	0.000	-	-	0.001

大気質調査結果一覧表（項目別）

調査項目：二酸化硫黄

調査期間：令和元年7月22日（月）～7月28日（日）

調査地点：大気質①

単位：ppm

時間	月日	7月22日(月)	7月23日(火)	7月24日(水)	7月25日(木)	7月26日(金)	7月27日(土)	7月28日(日)	最小値	最大値	平均値
0:00～1:00		0.000	0.000	0.002	0.000	0.000	0.000	0.001	0.000	0.002	0.000
1:00～2:00		0.000	0.000	0.002	0.001	0.001	0.000	0.001	0.000	0.002	0.001
2:00～3:00		0.001	0.000	0.001	0.000	0.001	0.000	0.000	0.000	0.001	0.000
3:00～4:00		0.000	0.000	0.001	0.000	0.001	0.000	0.000	0.000	0.001	0.000
4:00～5:00		0.000	0.000	0.000	0.001	0.000	0.000	0.000	0.000	0.001	0.000
5:00～6:00		0.001	0.000	0.000	0.001	0.001	0.000	0.000	0.000	0.001	0.000
6:00～7:00		0.001	0.000	0.000	0.001	0.001	0.000	0.000	0.000	0.001	0.000
7:00～8:00		0.001	0.000	0.000	0.001	0.001	0.001	0.000	0.000	0.001	0.001
8:00～9:00		0.000	0.000	0.000	0.001	0.001	0.001	0.000	0.000	0.001	0.000
9:00～10:00		0.001	0.001	0.001	0.001	0.001	0.001	0.001	0.001	0.001	0.001
10:00～11:00		0.001	0.001	0.001	0.001	0.001	0.001	0.001	0.001	0.001	0.001
11:00～12:00		0.000	0.001	0.001	0.001	0.001	0.001	0.001	0.000	0.001	0.001
12:00～13:00		0.000	0.001	0.001	0.001	0.001	0.001	0.001	0.000	0.001	0.001
13:00～14:00		0.000	0.001	0.001	0.002	0.001	0.001	0.001	0.000	0.002	0.001
14:00～15:00		0.000	0.001	0.001	0.002	0.001	0.001	0.001	0.000	0.002	0.001
15:00～16:00		0.000	0.001	0.002	0.002	0.001	0.001	0.002	0.000	0.002	0.001
16:00～17:00		0.001	0.001	0.002	0.001	0.001	0.001	0.001	0.001	0.002	0.001
17:00～18:00		0.001	0.001	0.001	0.001	0.000	0.001	0.001	0.000	0.001	0.001
18:00～19:00		0.001	0.001	0.001	0.001	0.001	0.001	0.001	0.001	0.001	0.001
19:00～20:00		0.001	0.001	0.001	0.001	0.001	0.001	0.001	0.001	0.001	0.001
20:00～21:00		0.001	0.002	0.001	0.001	0.000	0.001	0.001	0.000	0.002	0.001
21:00～22:00		0.001	0.003	0.001	0.001	0.000	0.001	0.001	0.000	0.003	0.001
22:00～23:00		0.000	0.004	0.001	0.001	0.000	0.001	0.000	0.000	0.004	0.001
23:00～24:00		0.000	0.004	0.001	0.001	0.000	0.001	0.001	0.000	0.004	0.001
最小値		0.000	0.000	0.000	0.000	0.000	0.000	0.000	0.000	-	-
最大値		0.001	0.004	0.002	0.002	0.001	0.001	0.002	-	0.004	-
平均値		0.001	0.001	0.001	0.001	0.001	0.001	0.001	-	-	0.001

大気質調査結果一覧表（項目別）

調査項目：二酸化硫黄

調査期間：令和元年10月24日(木)～10月30日(水)

調査地点：大気質①

単位：ppm

時間	月日	10月24日(木)	10月25日(金)	10月26日(土)	10月27日(日)	10月28日(月)	10月29日(火)	10月30日(水)	最小値	最大値	平均値
0:00～1:00		0.000	0.000	0.000	0.000	0.000	0.000	0.001	0.000	0.001	0.000
1:00～2:00		0.000	0.000	0.000	0.000	0.000	0.000	0.001	0.000	0.001	0.000
2:00～3:00		0.000	0.000	0.000	0.000	0.000	0.000	0.001	0.000	0.001	0.000
3:00～4:00		0.000	0.000	0.000	0.000	0.000	0.000	0.001	0.000	0.001	0.000
4:00～5:00		0.000	0.000	0.000	0.000	0.000	0.000	0.001	0.000	0.001	0.000
5:00～6:00		0.000	0.000	0.000	0.000	0.000	0.000	0.001	0.000	0.001	0.000
6:00～7:00		0.000	0.000	0.000	0.000	0.000	0.000	0.002	0.000	0.002	0.000
7:00～8:00		0.000	0.000	0.000	0.000	0.000	0.000	0.001	0.000	0.001	0.000
8:00～9:00		0.000	0.000	0.001	0.000	0.001	0.000	0.001	0.000	0.001	0.000
9:00～10:00		0.000	0.000	0.001	0.000	0.001	0.000	0.001	0.000	0.001	0.000
10:00～11:00		0.000	0.000	0.001	0.000	0.001	0.000	0.001	0.000	0.001	0.000
11:00～12:00		0.000	0.000	0.001	0.001	0.001	0.000	0.001	0.000	0.001	0.001
12:00～13:00		0.000	0.000	0.001	0.001	0.001	0.000	0.001	0.000	0.001	0.001
13:00～14:00		0.000	0.000	0.001	0.001	0.001	0.000	0.001	0.000	0.001	0.001
14:00～15:00		0.001	0.000	0.001	0.001	0.001	0.000	0.001	0.000	0.001	0.001
15:00～16:00		0.001	0.000	0.001	0.001	0.001	0.000	0.001	0.000	0.001	0.001
16:00～17:00		0.001	0.000	0.001	0.001	0.001	0.000	0.001	0.000	0.001	0.001
17:00～18:00		0.001	0.000	0.001	0.000	0.001	0.000	0.001	0.000	0.001	0.001
18:00～19:00		0.001	0.000	0.001	0.000	0.001	0.000	0.001	0.000	0.001	0.001
19:00～20:00		0.000	0.000	0.001	0.000	0.001	0.000	0.001	0.000	0.001	0.000
20:00～21:00		0.000	0.000	0.000	0.000	0.001	0.000	0.000	0.000	0.001	0.000
21:00～22:00		0.000	0.000	0.000	0.000	0.000	0.000	0.000	0.000	0.000	0.000
22:00～23:00		0.000	0.000	0.000	0.000	0.000	0.001	0.000	0.000	0.001	0.000
23:00～24:00		0.000	0.000	0.000	0.000	0.000	0.001	0.000	0.000	0.001	0.000
最小値		0.000	0.000	0.000	0.000	0.000	0.000	0.000	0.000	-	-
最大値		0.001	0.000	0.001	0.001	0.001	0.001	0.002	-	0.002	-
平均値		0.000	0.000	0.001	0.000	0.001	0.000	0.001	-	-	0.000

大気質調査結果一覧表（項目別）

調査項目：二酸化硫黄

調査期間：令和2年1月20日(月)～1月26日(日)

調査地点：大気質①

単位：ppm

時間	月日	1月20日(月)	1月21日(火)	1月22日(水)	1月23日(木)	1月24日(金)	1月25日(土)	1月26日(日)	最小値	最大値	平均値
0:00～1:00		0.000	0.001	0.001	0.001	0.001	0.001	0.001	0.000	0.001	0.001
1:00～2:00		0.000	0.001	0.001	0.001	0.001	0.001	0.001	0.000	0.001	0.001
2:00～3:00		0.000	0.001	0.001	0.001	0.001	0.001	0.001	0.000	0.001	0.001
3:00～4:00		0.000	0.001	0.001	0.001	0.001	0.001	0.001	0.000	0.001	0.001
4:00～5:00		0.000	0.001	0.001	0.001	0.001	0.001	0.001	0.000	0.001	0.001
5:00～6:00		0.000	0.001	0.001	0.001	0.002	0.001	0.001	0.000	0.002	0.001
6:00～7:00		0.001	0.000	0.002	0.001	0.002	0.001	0.001	0.000	0.002	0.001
7:00～8:00		0.001	0.000	0.002	0.001	0.002	0.001	0.001	0.000	0.002	0.001
8:00～9:00		0.001	0.001	0.001	0.002	0.001	0.000	0.001	0.000	0.002	0.001
9:00～10:00		0.001	0.001	0.001	0.001	0.001	0.001	0.001	0.001	0.001	0.001
10:00～11:00		0.002	0.001	0.001	0.001	0.001	0.001	0.001	0.001	0.002	0.001
11:00～12:00		0.001	0.001	0.001	0.001	0.002	0.001	0.001	0.001	0.002	0.001
12:00～13:00		0.001	0.001	0.001	0.001	0.002	0.001	0.001	0.001	0.002	0.001
13:00～14:00		0.001	0.001	0.001	0.001	0.002	0.001	0.001	0.001	0.002	0.001
14:00～15:00		0.001	0.001	0.001	0.001	0.002	0.001	0.001	0.001	0.002	0.001
15:00～16:00		0.001	0.001	0.001	0.001	0.002	0.001	0.001	0.001	0.002	0.001
16:00～17:00		0.001	0.001	0.001	0.001	0.002	0.001	0.001	0.001	0.002	0.001
17:00～18:00		0.001	0.000	0.001	0.001	0.001	0.001	0.001	0.000	0.001	0.001
18:00～19:00		0.001	0.000	0.001	0.001	0.001	0.001	0.001	0.000	0.001	0.001
19:00～20:00		0.001	0.000	0.001	0.001	0.001	0.001	0.001	0.000	0.001	0.001
20:00～21:00		0.001	0.000	0.001	0.001	0.001	0.001	0.001	0.000	0.001	0.001
21:00～22:00		0.001	0.000	0.001	0.001	0.002	0.001	0.001	0.000	0.002	0.001
22:00～23:00		0.001	0.000	0.001	0.001	0.002	0.001	0.001	0.000	0.002	0.001
23:00～24:00		0.001	0.000	0.001	0.001	0.001	0.001	0.001	0.000	0.001	0.001
最小値		0.000	0.000	0.001	0.001	0.001	0.000	0.001	0.000	-	-
最大値		0.002	0.001	0.002	0.002	0.002	0.001	0.001	-	0.002	-
平均値		0.001	0.001	0.001	0.001	0.001	0.001	0.001	-	-	0.001

大気質調査結果一覧表（項目別）

調査項目：メタン

調査期間：令和元年5月25日（土）～5月31日（金）

調査地点：大気質①

単位：ppmC

時間	月日	5月25日（土）	5月26日（日）	5月27日（月）	5月28日（火）	5月29日（水）	5月30日（木）	5月31日（金）	最小値	最大値	平均値
0:00～1:00		2.06	2.25	2.15	2.29	1.97	2.05	1.99	1.97	2.29	2.11
1:00～2:00		2.14	2.15	2.15	2.18	1.97	2.03	1.99	1.97	2.18	2.09
2:00～3:00		2.19	2.29	2.30	2.17	1.97	2.06	1.99	1.97	2.30	2.14
3:00～4:00		2.29	2.20	2.29	2.20	1.96	2.01	2.09	1.96	2.29	2.15
4:00～5:00		2.26	2.25	2.29	2.17	1.97	2.12	2.10	1.97	2.29	2.17
5:00～6:00		2.13	2.35	2.31	2.16	1.97	2.15	2.08	1.97	2.35	2.16
6:00～7:00		2.07	2.10	2.08	2.17	1.96	2.05	2.03	1.96	2.17	2.07
7:00～8:00		2.01	1.99	1.98	2.01	1.98	2.00	1.99	1.98	2.01	1.99
8:00～9:00		2.01	1.98	1.97	2.00	1.99	1.99	1.99	1.97	2.01	1.99
9:00～10:00		2.01	1.99	1.97	1.99	1.99	2.00	1.97	1.97	2.01	1.99
10:00～11:00		1.99	1.97	1.98	1.97	1.98	2.00	1.97	1.97	2.00	1.98
11:00～12:00		1.97	1.95	1.97	1.96	1.98	1.98	1.97	1.95	1.98	1.97
12:00～13:00		1.96	1.95	1.96	1.95	1.98	1.97	1.96	1.95	1.98	1.96
13:00～14:00		1.96	1.94	1.95	1.94	1.99	1.97	1.96	1.94	1.99	1.96
14:00～15:00		1.96	1.94	1.95	1.95	1.99	1.97	1.96	1.94	1.99	1.96
15:00～16:00		1.97	1.94	1.96	1.96	1.98	1.97	1.97	1.94	1.98	1.96
16:00～17:00		1.97	1.96	1.97	1.96	1.99	1.97	1.97	1.96	1.99	1.97
17:00～18:00		1.97	1.98	2.00	1.97	2.00	1.97	1.98	1.97	2.00	1.98
18:00～19:00		2.00	2.01	2.01	1.96	2.01	1.98	1.98	1.96	2.01	1.99
19:00～20:00		2.03	2.04	2.05	1.98	2.01	1.98	1.98	1.98	2.05	2.01
20:00～21:00		2.05	2.11	2.03	1.97	2.04	1.98	1.98	1.97	2.11	2.02
21:00～22:00		2.08	2.11	2.04	1.97	2.03	1.98	1.98	1.97	2.11	2.03
22:00～23:00		2.11	2.16	2.06	1.98	2.03	1.98	2.03	1.98	2.16	2.05
23:00～24:00		2.12	2.39	2.05	1.98	2.02	1.99	2.00	1.98	2.39	2.08
最小値		1.96	1.94	1.95	1.94	1.96	1.97	1.96	1.94	-	-
最大値		2.29	2.39	2.31	2.29	2.04	2.15	2.10	-	2.39	-
平均値		2.05	2.08	2.06	2.04	1.99	2.01	2.00	-	-	2.03

大気質調査結果一覧表（項目別）

調査項目：メタン

調査期間：令和元年7月22日（月）～7月28日（日）

調査地点：大気質①

単位：ppmC

時間	月日	7月22日（月）	7月23日（火）	7月24日（水）	7月25日（木）	7月26日（金）	7月27日（土）	7月28日（日）	最小値	最大値	平均値
0:00～1:00		1.97	2.04	2.19	1.93	2.25	1.90	1.86	1.86	2.25	2.02
1:00～2:00		1.98	2.04	2.01	1.96	2.23	1.87	1.87	1.87	2.23	1.99
2:00～3:00		1.97	2.03	1.99	2.04	2.19	1.89	1.88	1.88	2.19	2.00
3:00～4:00		1.97	2.04	1.99	2.05	2.13	1.90	2.01	1.90	2.13	2.01
4:00～5:00		1.98	2.03	2.00	2.05	2.18	1.87	1.98	1.87	2.18	2.01
5:00～6:00		1.98	2.06	2.01	2.05	2.12	1.89	1.92	1.89	2.12	2.00
6:00～7:00		1.99	2.06	1.98	2.03	1.97	1.85	1.90	1.85	2.06	1.97
7:00～8:00		1.99	2.07	1.97	2.00	1.90	1.85	1.91	1.85	2.07	1.96
8:00～9:00		1.98	2.07	1.95	1.97	1.86	1.83	1.89	1.83	2.07	1.94
9:00～10:00		1.98	2.11	1.94	1.95	1.82	1.81	1.88	1.81	2.11	1.93
10:00～11:00		1.98	2.09	1.92	1.91	1.81	1.79	1.83	1.79	2.09	1.90
11:00～12:00		1.96	2.06	1.90	1.89	1.81	1.79	1.81	1.79	2.06	1.89
12:00～13:00		1.98	2.03	1.88	1.87	1.81	1.79	1.78	1.78	2.03	1.88
13:00～14:00		2.00	1.99	1.87	1.84	1.80	1.79	1.77	1.77	2.00	1.87
14:00～15:00		2.01	1.97	1.86	1.84	1.80	1.79	1.76	1.76	2.01	1.86
15:00～16:00		2.03	1.93	1.90	1.88	1.79	1.79	1.76	1.76	2.03	1.87
16:00～17:00		2.05	1.92	1.93	1.92	1.82	1.81	1.80	1.80	2.05	1.89
17:00～18:00		2.06	1.94	1.96	1.89	1.83	1.83	1.84	1.83	2.06	1.91
18:00～19:00		2.06	1.97	1.92	1.95	1.84	1.84	1.86	1.84	2.06	1.92
19:00～20:00		2.07	1.95	1.92	1.99	1.86	1.85	1.93	1.85	2.07	1.94
20:00～21:00		2.06	1.93	1.94	1.98	1.86	1.85	2.08	1.85	2.08	1.96
21:00～22:00		2.03	1.95	1.93	2.01	1.87	1.85	2.00	1.85	2.03	1.95
22:00～23:00		2.02	1.95	1.97	2.11	1.90	1.85	2.19	1.85	2.19	2.00
23:00～24:00		2.02	1.95	2.09	2.14	1.88	1.86	1.93	1.86	2.14	1.98
最小値		1.96	1.92	1.86	1.84	1.79	1.79	1.76	1.76	-	-
最大値		2.07	2.11	2.19	2.14	2.25	1.90	2.19	-	2.25	-
平均値		2.01	2.01	1.96	1.97	1.93	1.84	1.89	-	-	1.94

大気質調査結果一覧表（項目別）

調査項目：メタン

調査期間：令和元年10月24日(木)～10月30日(水)

調査地点：大気質①

単位：ppmC

時間	月日	10月24日(木)	10月25日(金)	10月26日(土)	10月27日(日)	10月28日(月)	10月29日(火)	10月30日(水)	最小値	最大値	平均値
0:00～1:00		2.02	1.95	1.96	2.19	2.11	3.12	3.00	1.95	3.12	2.34
1:00～2:00		2.03	1.95	1.95	2.14	1.98	2.36	2.71	1.95	2.71	2.16
2:00～3:00		1.98	1.96	1.94	2.34	2.00	1.98	2.61	1.94	2.61	2.12
3:00～4:00		1.97	1.96	2.26	2.40	2.01	2.00	2.68	1.96	2.68	2.18
4:00～5:00		1.97	1.96	1.97	2.38	2.00	1.98	2.78	1.96	2.78	2.15
5:00～6:00		1.96	1.96	2.05	2.86	2.00	1.98	2.39	1.96	2.86	2.17
6:00～7:00		1.98	1.95	2.04	2.62	2.03	1.99	2.70	1.95	2.70	2.19
7:00～8:00		1.96	1.95	1.96	2.32	2.17	1.97	2.16	1.95	2.32	2.07
8:00～9:00		1.96	1.95	1.96	2.11	2.00	1.96	1.96	1.95	2.11	1.99
9:00～10:00		1.96	1.96	1.91	2.03	1.97	1.96	1.91	1.91	2.03	1.96
10:00～11:00		1.93	1.96	1.90	1.96	1.95	1.96	1.92	1.90	1.96	1.94
11:00～12:00		1.92	1.96	1.88	1.92	1.94	1.96	1.91	1.88	1.96	1.93
12:00～13:00		1.92	1.96	1.87	1.90	1.92	1.97	1.90	1.87	1.97	1.92
13:00～14:00		1.92	1.96	1.87	1.89	1.92	1.98	1.90	1.87	1.98	1.92
14:00～15:00		1.92	1.96	1.88	1.89	1.93	1.97	1.91	1.88	1.97	1.92
15:00～16:00		1.93	1.96	1.91	1.91	1.94	1.96	1.93	1.91	1.96	1.93
16:00～17:00		1.93	1.96	1.97	1.91	1.97	1.97	1.94	1.91	1.97	1.95
17:00～18:00		1.94	1.96	2.05	1.94	1.97	1.97	2.11	1.94	2.11	1.99
18:00～19:00		1.95	1.95	1.93	1.95	1.97	1.99	2.31	1.93	2.31	2.01
19:00～20:00		1.95	1.95	2.07	1.97	2.00	2.13	2.28	1.95	2.28	2.05
20:00～21:00		1.97	1.96	2.04	1.98	2.02	2.33	2.01	1.96	2.33	2.04
21:00～22:00		1.97	1.94	2.22	1.99	2.71	2.63	1.97	1.94	2.71	2.20
22:00～23:00		1.95	1.98	2.26	2.01	2.51	2.33	1.98	1.95	2.51	2.15
23:00～24:00		1.96	2.00	2.26	2.14	2.27	2.28	2.00	1.96	2.28	2.13
最小値		1.92	1.94	1.87	1.89	1.92	1.96	1.90	1.87	-	-
最大値		2.03	2.00	2.26	2.86	2.71	3.12	3.00	-	3.12	-
平均値		1.96	1.96	2.00	2.11	2.05	2.11	2.21	-	-	2.06

大気質調査結果一覧表（項目別）

調査項目：メタン

調査期間：令和2年1月20日(月)～1月26日(日)

調査地点：大気質①

単位：ppmC

時間	月日	1月20日(月)	1月21日(火)	1月22日(水)	1月23日(木)	1月24日(金)	1月25日(土)	1月26日(日)	最小値	最大値	平均値
0:00～1:00		2.17	2.07	2.25	2.25	2.04	2.01	2.03	2.01	2.25	2.12
1:00～2:00		2.10	2.11	2.25	2.10	2.08	2.00	2.04	2.00	2.25	2.10
2:00～3:00		2.13	2.08	2.30	2.20	2.13	2.00	2.03	2.00	2.30	2.13
3:00～4:00		2.10	2.16	2.40	2.19	2.17	2.00	2.06	2.00	2.40	2.15
4:00～5:00		2.05	2.13	2.30	2.15	2.11	2.00	2.06	2.00	2.30	2.11
5:00～6:00		2.04	2.04	2.21	2.27	2.07	2.00	2.02	2.00	2.27	2.09
6:00～7:00		2.05	2.02	2.19	2.14	2.10	2.00	2.03	2.00	2.19	2.08
7:00～8:00		2.05	2.04	2.20	2.26	2.09	2.00	2.01	2.00	2.26	2.09
8:00～9:00		2.04	2.03	2.03	2.13	2.00	2.00	2.01	2.00	2.13	2.03
9:00～10:00		2.01	2.02	2.03	2.03	2.00	1.99	2.00	1.99	2.03	2.01
10:00～11:00		1.98	2.01	2.02	2.04	2.00	1.99	2.00	1.98	2.04	2.01
11:00～12:00		1.97	2.01	2.03	2.03	2.01	1.98	2.00	1.97	2.03	2.00
12:00～13:00		1.97	2.01	2.03	2.02	2.05	1.98	1.99	1.97	2.05	2.01
13:00～14:00		1.95	2.01	2.02	2.03	2.05	1.98	2.00	1.95	2.05	2.01
14:00～15:00		1.96	2.02	2.01	2.03	2.06	1.98	1.99	1.96	2.06	2.01
15:00～16:00		1.97	2.02	2.02	2.03	2.06	1.98	2.00	1.97	2.06	2.01
16:00～17:00		1.99	2.02	2.01	2.03	2.07	1.98	2.02	1.98	2.07	2.02
17:00～18:00		2.24	2.02	2.03	2.04	2.07	2.00	2.25	2.00	2.25	2.09
18:00～19:00		2.21	2.02	2.32	2.03	2.01	2.08	2.18	2.01	2.32	2.12
19:00～20:00		2.14	2.02	2.25	2.03	2.00	2.05	2.14	2.00	2.25	2.09
20:00～21:00		2.12	2.02	2.23	2.01	2.01	2.00	2.38	2.00	2.38	2.11
21:00～22:00		2.10	2.03	2.24	2.00	2.02	2.00	2.11	2.00	2.24	2.07
22:00～23:00		2.11	2.05	2.26	2.05	2.01	2.01	2.28	2.01	2.28	2.11
23:00～24:00		2.08	2.20	2.33	2.04	2.01	2.03	2.15	2.01	2.33	2.12
最小値		1.95	2.01	2.01	2.00	2.00	1.98	1.99	1.95	-	-
最大値		2.24	2.20	2.40	2.27	2.17	2.08	2.38	-	2.40	-
平均値		2.06	2.05	2.16	2.09	2.05	2.00	2.07	-	-	2.07

大気質調査結果一覧表（項目別）

調査項目：非メタン炭化水素
 調査期間：令和元年5月25日（土）～5月31日（金）
 調査地点：大気質①

単位：ppmC

時間	月日	5月25日(土)	5月26日(日)	5月27日(月)	5月28日(火)	5月29日(水)	5月30日(木)	5月31日(金)	最小値	最大値	平均値
0:00～1:00		0.11	0.21	0.19	0.28	0.04	0.12	0.07	0.04	0.28	0.15
1:00～2:00		0.16	0.17	0.17	0.27	0.04	0.11	0.08	0.04	0.27	0.14
2:00～3:00		0.12	0.22	0.25	0.27	0.03	0.15	0.08	0.03	0.27	0.16
3:00～4:00		0.17	0.15	0.21	0.27	0.02	0.06	0.12	0.02	0.27	0.14
4:00～5:00		0.13	0.15	0.20	0.24	0.03	0.08	0.11	0.03	0.24	0.13
5:00～6:00		0.13	0.21	0.20	0.25	0.02	0.10	0.14	0.02	0.25	0.15
6:00～7:00		0.15	0.15	0.18	0.27	0.04	0.13	0.14	0.04	0.27	0.15
7:00～8:00		0.11	0.13	0.14	0.16	0.05	0.11	0.12	0.05	0.16	0.12
8:00～9:00		0.14	0.15	0.14	0.16	0.05	0.11	0.16	0.05	0.16	0.13
9:00～10:00		0.15	0.16	0.16	0.18	0.09	0.14	0.11	0.09	0.18	0.14
10:00～11:00		0.12	0.15	0.19	0.13	0.10	0.15	0.12	0.10	0.19	0.14
11:00～12:00		0.12	0.14	0.20	0.13	0.10	0.14	0.11	0.10	0.20	0.13
12:00～13:00		0.13	0.15	0.18	0.12	0.11	0.13	0.11	0.11	0.18	0.13
13:00～14:00		0.14	0.16	0.17	0.11	0.10	0.12	0.09	0.09	0.17	0.13
14:00～15:00		0.12	0.15	0.16	0.09	0.10	0.11	0.10	0.09	0.16	0.12
15:00～16:00		0.11	0.16	0.15	0.10	0.11	0.11	0.09	0.09	0.16	0.12
16:00～17:00		0.09	0.15	0.14	0.12	0.14	0.10	0.07	0.07	0.15	0.12
17:00～18:00		0.09	0.12	0.15	0.12	0.14	0.08	0.11	0.08	0.15	0.12
18:00～19:00		0.09	0.11	0.13	0.09	0.13	0.08	0.10	0.08	0.13	0.10
19:00～20:00		0.13	0.15	0.13	0.10	0.13	0.08	0.06	0.06	0.15	0.11
20:00～21:00		0.13	0.26	0.10	0.09	0.15	0.08	0.04	0.04	0.26	0.12
21:00～22:00		0.12	0.16	0.17	0.08	0.12	0.06	0.09	0.06	0.17	0.11
22:00～23:00		0.17	0.21	0.17	0.07	0.12	0.08	0.12	0.07	0.21	0.13
23:00～24:00		0.17	0.26	0.20	0.07	0.12	0.07	0.11	0.07	0.26	0.14
最小値		0.09	0.11	0.10	0.07	0.02	0.06	0.04	0.02	-	-
最大値		0.17	0.26	0.25	0.28	0.15	0.15	0.16	-	0.28	-
平均値		0.13	0.17	0.17	0.16	0.09	0.10	0.10	-	-	0.13
3時間平均値		0.13	0.14	0.15	0.20	0.05	0.12	0.14	0.05	0.20	-

備考) 3時間平均値は、6～9時の平均値を記した。

大気質調査結果一覧表（項目別）

調査項目：非メタン炭化水素
 調査期間：令和元年7月22日（月）～7月28日（日）
 調査地点：大気質①

単位：ppmC

時間	月日	7月22日(月)	7月23日(火)	7月24日(水)	7月25日(木)	7月26日(金)	7月27日(土)	7月28日(日)	最小値	最大値	平均値
0:00～1:00		0.03	0.12	0.11	0.08	0.13	0.04	0.02	0.02	0.13	0.08
1:00～2:00		0.05	0.11	0.12	0.08	0.11	0.02	0.02	0.02	0.12	0.07
2:00～3:00		0.02	0.11	0.12	0.08	0.13	0.00	0.03	0.00	0.13	0.07
3:00～4:00		0.01	0.10	0.12	0.10	0.11	0.04	0.05	0.01	0.12	0.08
4:00～5:00		0.01	0.14	0.07	0.08	0.13	0.03	0.07	0.01	0.14	0.08
5:00～6:00		0.00	0.10	0.07	0.09	0.12	0.02	0.05	0.00	0.12	0.06
6:00～7:00		0.01	0.12	0.09	0.09	0.09	0.03	0.06	0.01	0.12	0.07
7:00～8:00		0.01	0.10	0.04	0.10	0.06	0.05	0.09	0.01	0.10	0.06
8:00～9:00		0.02	0.12	0.05	0.10	0.08	0.04	0.08	0.02	0.12	0.07
9:00～10:00		0.05	0.12	0.06	0.09	0.08	0.04	0.13	0.04	0.13	0.08
10:00～11:00		0.04	0.12	0.08	0.08	0.04	0.02	0.13	0.02	0.13	0.07
11:00～12:00		0.05	0.10	0.07	0.09	0.03	0.02	0.11	0.02	0.11	0.07
12:00～13:00		0.03	0.08	0.08	0.10	0.03	0.02	0.11	0.02	0.11	0.06
13:00～14:00		0.07	0.09	0.07	0.10	0.04	0.01	0.10	0.01	0.10	0.07
14:00～15:00		0.10	0.08	0.08	0.06	0.05	0.02	0.10	0.02	0.10	0.07
15:00～16:00		0.12	0.07	0.10	0.11	0.03	0.02	0.10	0.02	0.12	0.08
16:00～17:00		0.12	0.09	0.09	0.09	0.05	0.03	0.08	0.03	0.12	0.08
17:00～18:00		0.12	0.09	0.12	0.06	0.03	0.06	0.11	0.03	0.12	0.08
18:00～19:00		0.13	0.10	0.07	0.10	0.04	0.02	0.11	0.02	0.13	0.08
19:00～20:00		0.13	0.12	0.05	0.12	0.04	0.02	0.18	0.02	0.18	0.09
20:00～21:00		0.15	0.10	0.05	0.09	0.02	0.01	0.22	0.01	0.22	0.09
21:00～22:00		0.12	0.15	0.07	0.11	0.03	0.00	0.18	0.00	0.18	0.09
22:00～23:00		0.12	0.09	0.08	0.14	0.04	0.01	0.22	0.01	0.22	0.10
23:00～24:00		0.12	0.09	0.09	0.14	0.05	0.00	0.20	0.00	0.20	0.10
最小値		0.00	0.07	0.04	0.06	0.02	0.00	0.02	0.00	-	-
最大値		0.15	0.15	0.12	0.14	0.13	0.06	0.22	-	0.22	-
平均値		0.07	0.10	0.08	0.10	0.07	0.02	0.11	-	-	0.08
3時間平均値		0.01	0.11	0.06	0.10	0.08	0.04	0.08	0.01	0.11	-

大気質調査結果一覧表（項目別）

調査項目：非メタン炭化水素

調査期間：令和元年10月24日（木）～10月30日（水）

調査地点：大気質①

単位：ppmC

時間	月日	10月24日(木)	10月25日(金)	10月26日(土)	10月27日(日)	10月28日(月)	10月29日(火)	10月30日(水)	最小値	最大値	平均値
0:00～1:00		0.07	0.00	0.06	0.15	0.07	0.14	0.26	0.00	0.26	0.11
1:00～2:00		0.09	0.00	0.06	0.16	0.07	0.15	0.26	0.00	0.26	0.11
2:00～3:00		0.08	0.00	0.05	0.18	0.07	0.09	0.21	0.00	0.21	0.10
3:00～4:00		0.06	0.00	0.06	0.17	0.02	0.14	0.22	0.00	0.22	0.10
4:00～5:00		0.05	0.00	0.00	0.19	0.01	0.07	0.18	0.00	0.19	0.07
5:00～6:00		0.06	0.00	0.06	0.15	0.05	0.07	0.12	0.00	0.15	0.07
6:00～7:00		0.11	0.00	0.15	0.15	0.05	0.13	0.13	0.00	0.15	0.10
7:00～8:00		0.08	0.00	0.05	0.24	0.37	0.07	0.23	0.00	0.37	0.15
8:00～9:00		0.09	0.00	0.06	0.14	0.07	0.05	0.09	0.00	0.14	0.07
9:00～10:00		0.11	0.00	0.10	0.09	0.05	0.07	0.07	0.00	0.11	0.07
10:00～11:00		0.05	0.01	0.09	0.13	0.08	0.05	0.13	0.01	0.13	0.08
11:00～12:00		0.05	0.00	0.08	0.12	0.10	0.02	0.15	0.00	0.15	0.07
12:00～13:00		0.04	0.00	0.06	0.07	0.08	0.08	0.09	0.00	0.09	0.06
13:00～14:00		0.02	0.00	0.00	0.04	0.07	0.08	0.11	0.00	0.11	0.05
14:00～15:00		0.02	0.01	0.07	0.03	0.04	0.05	0.06	0.01	0.07	0.04
15:00～16:00		0.01	0.01	0.02	0.02	0.06	0.08	0.05	0.01	0.08	0.04
16:00～17:00		0.05	0.01	0.04	0.02	0.07	0.07	0.06	0.01	0.07	0.05
17:00～18:00		0.07	0.01	0.11	0.01	0.07	0.11	0.27	0.01	0.27	0.09
18:00～19:00		0.08	0.00	0.16	0.00	0.07	0.10	0.31	0.00	0.31	0.10
19:00～20:00		0.08	0.02	0.17	0.05	0.07	0.16	0.37	0.02	0.37	0.13
20:00～21:00		0.06	0.03	0.16	0.11	0.11	0.20	0.17	0.03	0.20	0.12
21:00～22:00		0.05	0.01	0.28	0.11	0.16	0.28	0.12	0.01	0.28	0.14
22:00～23:00		0.01	0.04	0.18	0.10	0.14	0.28	0.13	0.01	0.28	0.13
23:00～24:00		0.00	0.09	0.18	0.06	0.15	0.25	0.13	0.00	0.25	0.12
最小値		0.00	0.00	0.00	0.00	0.01	0.02	0.05	0.00	-	-
最大値		0.11	0.09	0.28	0.24	0.37	0.28	0.37	-	0.37	-
平均値		0.06	0.01	0.09	0.10	0.09	0.12	0.16	-	-	0.09
3時間平均値		0.09	0.00	0.09	0.18	0.16	0.08	0.15	0.00	0.18	-

大気質調査結果一覧表（項目別）

調査項目：非メタン炭化水素

調査期間：令和2年1月20日（月）～1月26日（日）

調査地点：大気質①

単位：ppmC

時間	月日	1月20日(月)	1月21日(火)	1月22日(水)	1月23日(木)	1月24日(金)	1月25日(土)	1月26日(日)	最小値	最大値	平均値
0:00～1:00		0.12	0.21	0.20	0.32	0.17	0.03	0.12	0.03	0.32	0.16
1:00～2:00		0.11	0.24	0.26	0.25	0.15	0.01	0.14	0.01	0.26	0.17
2:00～3:00		0.14	0.18	0.30	0.27	0.18	0.02	0.14	0.02	0.30	0.18
3:00～4:00		0.10	0.24	0.28	0.25	0.18	0.02	0.17	0.02	0.28	0.18
4:00～5:00		0.10	0.26	0.26	0.27	0.15	0.01	0.14	0.01	0.27	0.17
5:00～6:00		0.09	0.07	0.25	0.26	0.15	0.03	0.10	0.03	0.26	0.13
6:00～7:00		0.11	0.04	0.26	0.20	0.23	0.02	0.06	0.02	0.26	0.13
7:00～8:00		0.16	0.12	0.24	0.30	0.28	0.04	0.06	0.04	0.30	0.17
8:00～9:00		0.22	0.11	0.13	0.36	0.15	0.07	0.07	0.07	0.36	0.16
9:00～10:00		0.26	0.08	0.10	0.21	0.16	0.03	0.06	0.03	0.26	0.13
10:00～11:00		0.10	0.06	0.10	0.37	0.16	0.04	0.06	0.04	0.37	0.13
11:00～12:00		0.11	0.06	0.12	0.21	0.16	0.04	0.06	0.04	0.21	0.11
12:00～13:00		0.12	0.05	0.17	0.17	0.21	0.04	0.06	0.04	0.21	0.12
13:00～14:00		0.09	0.05	0.12	0.36	0.19	0.07	0.08	0.05	0.36	0.14
14:00～15:00		0.10	0.05	0.15	0.22	0.22	0.06	0.07	0.05	0.22	0.12
15:00～16:00		0.11	0.04	0.16	0.19	0.22	0.08	0.07	0.04	0.22	0.12
16:00～17:00		0.12	0.06	0.12	0.16	0.23	0.08	0.10	0.06	0.23	0.13
17:00～18:00		0.29	0.05	0.31	0.21	0.35	0.12	0.20	0.05	0.35	0.22
18:00～19:00		0.46	0.04	0.42	0.24	0.18	0.22	0.26	0.04	0.46	0.26
19:00～20:00		0.40	0.04	0.46	0.23	0.06	0.20	0.29	0.04	0.46	0.24
20:00～21:00		0.35	0.05	0.47	0.12	0.05	0.20	0.33	0.05	0.47	0.22
21:00～22:00		0.26	0.06	0.47	0.11	0.05	0.13	0.23	0.05	0.47	0.19
22:00～23:00		0.26	0.09	0.47	0.16	0.03	0.11	0.21	0.03	0.47	0.19
23:00～24:00		0.20	0.15	0.45	0.19	0.03	0.12	0.21	0.03	0.45	0.19
最小値		0.09	0.04	0.10	0.11	0.03	0.01	0.06	0.01	-	-
最大値		0.46	0.26	0.47	0.37	0.35	0.22	0.33	-	0.47	-
平均値		0.18	0.10	0.26	0.23	0.16	0.07	0.14	-	-	0.16
3時間平均値		0.16	0.09	0.21	0.28	0.22	0.04	0.06	0.04	0.28	-

大気質調査結果一覧表（項目別）

調査項目：全炭化水素

調査期間：令和元年5月25日（土）～5月31日（金）

調査地点：大気質①

単位：ppmC

時間	月日	5月25日（土）	5月26日（日）	5月27日（月）	5月28日（火）	5月29日（水）	5月30日（木）	5月31日（金）	最小値	最大値	平均値
0:00～1:00		2.17	2.46	2.34	2.57	2.01	2.17	2.06	2.01	2.57	2.25
1:00～2:00		2.30	2.32	2.32	2.45	2.01	2.14	2.07	2.01	2.45	2.23
2:00～3:00		2.31	2.51	2.55	2.44	2.00	2.21	2.07	2.00	2.55	2.30
3:00～4:00		2.46	2.35	2.50	2.47	1.98	2.07	2.21	1.98	2.50	2.29
4:00～5:00		2.39	2.40	2.49	2.41	2.00	2.20	2.21	2.00	2.49	2.30
5:00～6:00		2.26	2.56	2.51	2.41	1.99	2.25	2.22	1.99	2.56	2.31
6:00～7:00		2.22	2.25	2.26	2.44	2.00	2.18	2.17	2.00	2.44	2.22
7:00～8:00		2.12	2.12	2.12	2.17	2.03	2.11	2.11	2.03	2.17	2.11
8:00～9:00		2.15	2.13	2.11	2.16	2.04	2.10	2.15	2.04	2.16	2.12
9:00～10:00		2.16	2.15	2.13	2.17	2.08	2.14	2.08	2.08	2.17	2.13
10:00～11:00		2.11	2.12	2.17	2.10	2.08	2.15	2.09	2.08	2.17	2.12
11:00～12:00		2.09	2.09	2.17	2.09	2.08	2.12	2.08	2.08	2.17	2.10
12:00～13:00		2.09	2.10	2.14	2.07	2.09	2.10	2.07	2.07	2.14	2.09
13:00～14:00		2.10	2.10	2.12	2.05	2.09	2.09	2.05	2.05	2.12	2.09
14:00～15:00		2.08	2.09	2.11	2.04	2.09	2.08	2.06	2.04	2.11	2.08
15:00～16:00		2.08	2.10	2.11	2.06	2.09	2.08	2.06	2.06	2.11	2.08
16:00～17:00		2.06	2.11	2.11	2.08	2.13	2.07	2.04	2.04	2.13	2.09
17:00～18:00		2.06	2.10	2.15	2.09	2.14	2.05	2.09	2.05	2.15	2.10
18:00～19:00		2.09	2.12	2.14	2.05	2.14	2.06	2.08	2.05	2.14	2.10
19:00～20:00		2.16	2.19	2.18	2.08	2.14	2.06	2.04	2.04	2.19	2.12
20:00～21:00		2.18	2.37	2.13	2.06	2.19	2.06	2.02	2.02	2.37	2.14
21:00～22:00		2.20	2.27	2.21	2.05	2.15	2.04	2.07	2.04	2.27	2.14
22:00～23:00		2.28	2.37	2.23	2.05	2.15	2.06	2.15	2.05	2.37	2.18
23:00～24:00		2.29	2.65	2.25	2.05	2.14	2.06	2.11	2.05	2.65	2.22
最小値		2.06	2.09	2.11	2.04	1.98	2.04	2.02	1.98	-	-
最大値		2.46	2.65	2.55	2.57	2.19	2.25	2.22	-	2.65	-
平均値		2.18	2.25	2.23	2.19	2.08	2.11	2.10	-	-	2.16

大気質調査結果一覧表（項目別）

調査項目：全炭化水素

調査期間：令和元年7月22日（月）～7月28日（日）

調査地点：大気質①

単位：ppmC

時間	月日	7月22日（月）	7月23日（火）	7月24日（水）	7月25日（木）	7月26日（金）	7月27日（土）	7月28日（日）	最小値	最大値	平均値
0:00～1:00		2.00	2.16	2.30	2.01	2.38	1.94	1.88	1.88	2.38	2.10
1:00～2:00		2.03	2.15	2.13	2.04	2.34	1.89	1.89	1.89	2.34	2.07
2:00～3:00		1.99	2.14	2.11	2.12	2.32	1.89	1.91	1.89	2.32	2.07
3:00～4:00		1.98	2.14	2.11	2.15	2.24	1.94	2.06	1.94	2.24	2.09
4:00～5:00		1.99	2.17	2.07	2.13	2.31	1.90	2.05	1.90	2.31	2.09
5:00～6:00		1.98	2.16	2.08	2.14	2.24	1.91	1.97	1.91	2.24	2.07
6:00～7:00		2.00	2.18	2.07	2.12	2.06	1.88	1.96	1.88	2.18	2.04
7:00～8:00		2.00	2.17	2.01	2.10	1.96	1.90	2.00	1.90	2.17	2.02
8:00～9:00		2.00	2.19	2.00	2.07	1.94	1.87	1.97	1.87	2.19	2.01
9:00～10:00		2.03	2.23	2.00	2.04	1.90	1.85	2.01	1.85	2.23	2.01
10:00～11:00		2.02	2.21	2.00	1.99	1.85	1.81	1.96	1.81	2.21	1.98
11:00～12:00		2.01	2.16	1.97	1.98	1.84	1.81	1.92	1.81	2.16	1.96
12:00～13:00		2.01	2.11	1.96	1.97	1.84	1.81	1.89	1.81	2.11	1.94
13:00～14:00		2.07	2.08	1.94	1.94	1.84	1.80	1.87	1.80	2.08	1.93
14:00～15:00		2.11	2.05	1.94	1.90	1.85	1.81	1.86	1.81	2.11	1.93
15:00～16:00		2.15	2.00	2.00	1.99	1.82	1.81	1.86	1.81	2.15	1.95
16:00～17:00		2.17	2.01	2.02	2.01	1.87	1.84	1.88	1.84	2.17	1.97
17:00～18:00		2.18	2.03	2.08	1.95	1.86	1.89	1.95	1.86	2.18	1.99
18:00～19:00		2.19	2.07	1.99	2.05	1.88	1.86	1.97	1.86	2.19	2.00
19:00～20:00		2.20	2.07	1.97	2.11	1.90	1.87	2.11	1.87	2.20	2.03
20:00～21:00		2.21	2.03	1.99	2.07	1.88	1.86	2.30	1.86	2.30	2.05
21:00～22:00		2.15	2.10	2.00	2.12	1.90	1.85	2.18	1.85	2.18	2.04
22:00～23:00		2.14	2.04	2.05	2.25	1.94	1.86	2.41	1.86	2.41	2.10
23:00～24:00		2.14	2.04	2.18	2.28	1.93	1.86	2.13	1.86	2.28	2.08
最小値		1.98	2.00	1.94	1.90	1.82	1.80	1.86	1.80	-	-
最大値		2.21	2.23	2.30	2.28	2.38	1.94	2.41	-	2.41	-
平均値		2.07	2.11	2.04	2.06	2.00	1.86	2.00	-	-	2.02

大気質調査結果一覧表（項目別）

調査項目：全炭化水素

調査期間：令和元年10月24日(木)～10月30日(水)

調査地点：大気質①

単位：ppmC

時間	月日	10月24日(木)	10月25日(金)	10月26日(土)	10月27日(日)	10月28日(月)	10月29日(火)	10月30日(水)	最小値	最大値	平均値
0:00～1:00		2.09	1.95	2.02	2.34	2.18	3.26	3.26	1.95	3.26	2.44
1:00～2:00		2.12	1.95	2.01	2.30	2.05	2.51	2.97	1.95	2.97	2.27
2:00～3:00		2.06	1.96	1.99	2.52	2.07	2.07	2.82	1.96	2.82	2.21
3:00～4:00		2.03	1.96	2.32	2.57	2.03	2.14	2.90	1.96	2.90	2.28
4:00～5:00		2.02	1.96	1.97	2.57	2.01	2.05	2.96	1.96	2.96	2.22
5:00～6:00		2.02	1.96	2.11	3.01	2.05	2.05	2.51	1.96	3.01	2.24
6:00～7:00		2.09	1.95	2.19	2.77	2.08	2.12	2.83	1.95	2.83	2.29
7:00～8:00		2.04	1.95	2.01	2.56	2.54	2.04	2.39	1.95	2.56	2.22
8:00～9:00		2.05	1.95	2.02	2.25	2.07	2.01	2.05	1.95	2.25	2.06
9:00～10:00		2.07	1.96	2.01	2.12	2.02	2.03	1.98	1.96	2.12	2.03
10:00～11:00		1.98	1.97	1.99	2.09	2.03	2.01	2.05	1.97	2.09	2.02
11:00～12:00		1.97	1.96	1.96	2.04	2.04	1.98	2.06	1.96	2.06	2.00
12:00～13:00		1.96	1.96	1.93	1.97	2.00	2.05	1.99	1.93	2.05	1.98
13:00～14:00		1.94	1.96	1.87	1.93	1.99	2.06	2.01	1.87	2.06	1.97
14:00～15:00		1.94	1.97	1.95	1.92	1.97	2.02	1.97	1.92	2.02	1.96
15:00～16:00		1.94	1.97	1.93	1.93	2.00	2.04	1.98	1.93	2.04	1.97
16:00～17:00		1.98	1.97	2.01	1.93	2.04	2.04	2.00	1.93	2.04	2.00
17:00～18:00		2.01	1.97	2.16	1.95	2.04	2.08	2.38	1.95	2.38	2.08
18:00～19:00		2.03	1.95	2.09	1.95	2.04	2.09	2.62	1.95	2.62	2.11
19:00～20:00		2.03	1.97	2.24	2.02	2.07	2.29	2.65	1.97	2.65	2.18
20:00～21:00		2.03	1.99	2.20	2.09	2.13	2.53	2.18	1.99	2.53	2.16
21:00～22:00		2.02	1.95	2.50	2.10	2.87	2.91	2.09	1.95	2.91	2.35
22:00～23:00		1.96	2.02	2.44	2.11	2.65	2.61	2.11	1.96	2.65	2.27
23:00～24:00		1.96	2.09	2.44	2.20	2.42	2.53	2.13	1.96	2.53	2.25
最小値		1.94	1.95	1.87	1.92	1.97	1.98	1.97	1.87	-	-
最大値		2.12	2.09	2.50	3.01	2.87	3.26	3.26	-	3.26	-
平均値		2.01	1.97	2.10	2.22	2.14	2.23	2.37	-	-	2.15

大気質調査結果一覧表（項目別）

調査項目：全炭化水素

調査期間：令和2年1月20日(月)～1月26日(日)

調査地点：大気質①

単位：ppmC

時間	月日	1月20日(月)	1月21日(火)	1月22日(水)	1月23日(木)	1月24日(金)	1月25日(土)	1月26日(日)	最小値	最大値	平均値
0:00～1:00		2.28	2.27	2.45	2.57	2.20	2.03	2.15	2.03	2.57	2.28
1:00～2:00		2.21	2.35	2.51	2.35	2.23	2.02	2.17	2.02	2.51	2.26
2:00～3:00		2.27	2.26	2.60	2.47	2.32	2.02	2.18	2.02	2.60	2.30
3:00～4:00		2.19	2.40	2.68	2.44	2.35	2.02	2.23	2.02	2.68	2.33
4:00～5:00		2.15	2.39	2.56	2.41	2.26	2.01	2.20	2.01	2.56	2.28
5:00～6:00		2.13	2.11	2.45	2.53	2.22	2.03	2.11	2.03	2.53	2.23
6:00～7:00		2.17	2.07	2.45	2.34	2.33	2.02	2.09	2.02	2.45	2.21
7:00～8:00		2.21	2.15	2.44	2.56	2.37	2.04	2.07	2.04	2.56	2.26
8:00～9:00		2.25	2.13	2.17	2.48	2.14	2.06	2.08	2.06	2.48	2.19
9:00～10:00		2.27	2.10	2.13	2.23	2.17	2.02	2.06	2.02	2.27	2.14
10:00～11:00		2.08	2.06	2.12	2.42	2.16	2.02	2.06	2.02	2.42	2.13
11:00～12:00		2.09	2.07	2.15	2.24	2.17	2.02	2.06	2.02	2.24	2.11
12:00～13:00		2.09	2.05	2.20	2.19	2.26	2.01	2.05	2.01	2.26	2.12
13:00～14:00		2.05	2.07	2.14	2.39	2.24	2.05	2.08	2.05	2.39	2.14
14:00～15:00		2.06	2.06	2.16	2.25	2.28	2.04	2.06	2.04	2.28	2.13
15:00～16:00		2.08	2.06	2.17	2.22	2.28	2.06	2.07	2.06	2.28	2.13
16:00～17:00		2.12	2.08	2.13	2.19	2.30	2.06	2.12	2.06	2.30	2.14
17:00～18:00		2.53	2.07	2.34	2.25	2.42	2.12	2.45	2.07	2.53	2.31
18:00～19:00		2.66	2.06	2.74	2.27	2.18	2.30	2.44	2.06	2.74	2.38
19:00～20:00		2.54	2.07	2.72	2.26	2.06	2.25	2.43	2.06	2.72	2.33
20:00～21:00		2.47	2.07	2.70	2.12	2.06	2.19	2.71	2.06	2.71	2.33
21:00～22:00		2.36	2.09	2.71	2.10	2.06	2.13	2.34	2.06	2.71	2.26
22:00～23:00		2.37	2.14	2.73	2.21	2.05	2.13	2.49	2.05	2.73	2.30
23:00～24:00		2.27	2.35	2.78	2.23	2.04	2.14	2.36	2.04	2.78	2.31
最小値		2.05	2.05	2.12	2.10	2.04	2.01	2.05	2.01	-	-
最大値		2.66	2.40	2.78	2.57	2.42	2.30	2.71	-	2.78	-
平均値		2.25	2.15	2.43	2.32	2.21	2.07	2.21	-	-	2.23

大気質調査結果一覧表（項目別）

調査項目：風向

調査期間：令和元年5月25日（土）～5月31日（金）

調査地点：大気質①

月日	5月25日(土)	5月26日(日)	5月27日(月)	5月28日(火)	5月29日(水)	5月30日(木)	5月31日(金)
0:00～1:00	W	WSW	WSW	W	S	WSW	S
1:00～2:00	WSW	WSW	WSW	SW	S	W	WNW
2:00～3:00	CalM	CalM	SW	WSW	S	NW	CalM
3:00～4:00	WSW	SW	SSW	WSW	W	NW	SW
4:00～5:00	WSW	CalM	SW	WSW	SSW	CalM	SW
5:00～6:00	SSW	WSW	SW	CalM	W	SW	WSW
6:00～7:00	SSW	CalM	SSW	SSW	N	E	SSW
7:00～8:00	SE	SSE	E	SW	N	SW	SW
8:00～9:00	ESE	S	S	SW	N	SE	SSW
9:00～10:00	SSE	S	SSE	S	N	SE	SSW
10:00～11:00	SSW	S	SSE	SSW	NNE	S	S
11:00～12:00	SE	SSE	SSE	WSW	NNE	SSE	SSW
12:00～13:00	SE	S	SSE	SW	NNE	SSW	S
13:00～14:00	S	S	SSW	SSW	NNE	S	S
14:00～15:00	S	S	S	SSW	NE	S	S
15:00～16:00	SSW	S	S	SSW	NE	S	SSW
16:00～17:00	SSW	SSW	S	SSW	ESE	S	SSW
17:00～18:00	S	SSW	S	SSW	ESE	SSW	SSW
18:00～19:00	SSW	SSW	SW	SSW	ESE	S	SSW
19:00～20:00	SSW	SW	S	SSW	S	SSW	SSW
20:00～21:00	SSW	WSW	S	SSW	SSW	S	SW
21:00～22:00	SW	CalM	SW	SSW	SSE	S	CalM
22:00～23:00	CalM	CalM	CalM	SW	SSE	S	NNW
23:00～24:00	CalM	CalM	SW	SSW	S	S	N
静穏率 (%)	12.5	25.0	4.2	4.2	0.0	4.2	8.3
最多風向	SSW	S	S	SSW	S	S	SSW
出現頻度 (%)	33.3	29.2	29.2	50.0	20.8	41.7	37.5

風向	頻度	割合
N	5	3.0
NNE	4	2.4
NE	2	1.2
ENE	0	0.0
E	2	1.2
ESE	4	2.4
SE	5	3.0
SSE	10	6.0
S	38	22.6
SSW	40	23.8
SW	20	11.9
WSW	15	8.9
W	5	3.0
WNW	1	0.6
NW	2	1.2
NNW	1	0.6
CalM	14	8.3
合計	168	100.0
最多風向	SSW	23.8

備考) CalMは 風速0.4m/s 以下を示す。

備考) 出現頻度は 最多風向の出現頻度を示す。

大気質調査結果一覧表（項目別）

調査項目：風向

調査期間：令和元年7月22日（月）～7月28日（日）

調査地点：大気質①

月日	7月22日(月)	7月23日(火)	7月24日(水)	7月25日(木)	7月26日(金)	7月27日(土)	7月28日(日)
0:00～1:00	NE	CalM	CalM	CalM	SW	S	SSW
1:00～2:00	NE	ENE	E	N	W	WSW	NW
2:00～3:00	NE	NNW	NNE	NNW	WSW	SSE	NNW
3:00～4:00	ENE	ENE	ENE	NNW	CalM	SSW	SSW
4:00～5:00	ENE	NNE	ESE	NNW	WSW	SSW	WSW
5:00～6:00	ENE	NNE	NE	NNW	SSW	SSW	SW
6:00～7:00	NE	NE	N	CalM	S	SSW	SSW
7:00～8:00	ENE	ENE	NNE	NE	S	SSW	S
8:00～9:00	NE	N	NNW	NNE	S	SSW	SW
9:00～10:00	NE	NNE	NW	E	SSW	SSW	SSW
10:00～11:00	ENE	ENE	ENE	CalM	SSW	SSW	SSW
11:00～12:00	ENE	ENE	NE	SE	S	S	S
12:00～13:00	ENE	ENE	CalM	S	S	S	S
13:00～14:00	ENE	E	ESE	S	S	S	S
14:00～15:00	NE	ENE	SSE	SSW	S	S	S
15:00～16:00	ENE	ENE	SSW	SSW	S	S	SSW
16:00～17:00	CalM	ESE	SSE	SSW	SSW	S	SSW
17:00～18:00	ENE	E	SSW	S	S	S	SSW
18:00～19:00	CalM	ESE	S	SW	SSW	S	SW
19:00～20:00	ENE	SE	SSW	SW	S	S	SW
20:00～21:00	CalM	SE	SSW	WSW	S	S	WNW
21:00～22:00	CalM	S	W	SW	SSW	S	WSW
22:00～23:00	E	SE	CalM	CalM	CalM	S	N
23:00～24:00	CalM	CalM	NNW	SW	SSE	SSW	NNE
静穏率 (%)	20.8	8.3	12.5	16.7	8.3	0.0	0.0
最多風向	ENE	ENE	SSW	SW, NNW	S	S	SSW
出現頻度 (%)	45.8	33.3	16.7	16.7	45.8	54.2	33.3

風向	頻度	割合
N	4	2.4
NNE	7	4.2
NE	11	6.5
ENE	21	12.5
E	5	3.0
ESE	4	2.4
SE	4	2.4
SSE	4	2.4
S	34	20.2
SSW	30	17.9
SW	9	5.4
WSW	6	3.6
W	2	1.2
WNW	1	0.6
NW	2	1.2
NNW	8	4.8
CalM	16	9.5
合計	168	100.0
最多風向	S	20.2

備考) CalMは 風速0.4m/s 以下を示す。

備考) 出現頻度は 最多風向の出現頻度を示す。

大気質調査結果一覧表（項目別）

調査項目：風向

調査期間：令和元年10月24日（木）～10月30日（水）

調査地点：大気質①

月日	10月24日(木)	10月25日(金)	10月26日(土)	10月27日(日)	10月28日(月)	10月29日(火)	10月30日(水)
0:00～1:00	Ca1m	NNW	WSW	WSW	NW	Ca1m	Ca1m
1:00～2:00	NNE	NNW	WNW	Ca1m	NNE	NNW	WSW
2:00～3:00	ENE	NNW	NNW	WNW	N	NNW	WSW
3:00～4:00	NNE	NNW	NW	SSW	NNW	NW	SSW
4:00～5:00	NNE	NNW	NW	W	N	NNW	WSW
5:00～6:00	NNW	NNW	SW	SSW	N	W	WSW
6:00～7:00	NNW	NNW	WSW	Ca1m	Ca1m	NW	SW
7:00～8:00	N	NNW	SW	SSW	WNW	NNE	SSW
8:00～9:00	NNE	N	SW	Ca1m	NNW	N	E
9:00～10:00	ENE	N	SSW	NE	NNE	N	ESE
10:00～11:00	ENE	NNE	SSW	NE	E	NNW	NE
11:00～12:00	ENE	N	S	NNE	SSE	NNW	NE
12:00～13:00	NE	NNW	S	NE	ESE	N	ENE
13:00～14:00	NE	NNW	S	NNE	SE	N	ENE
14:00～15:00	NE	NW	S	ENE	SE	Ca1m	N
15:00～16:00	NNE	NW	SSE	ESE	S	ESE	NNW
16:00～17:00	NNW	NW	SW	NNW	SSE	NW	Ca1m
17:00～18:00	NNW	NW	WSW	NNW	SE	NNW	SSW
18:00～19:00	N	WNW	WNW	NE	SSE	Ca1m	SW
19:00～20:00	N	NNW	WSW	N	Ca1m	SW	N
20:00～21:00	NNW	NW	WSW	N	Ca1m	Ca1m	NNW
21:00～22:00	NNW	NW	WNW	WSW	Ca1m	SW	NNW
22:00～23:00	NNW	SW	SW	Ca1m	Ca1m	SW	NW
23:00～24:00	NNW	WNW	WSW	Ca1m	Ca1m	SW	NW
静穏率 (%)	4.2	0.0	0.0	20.8	25.0	16.7	8.3
最多風向	NNW	NNW	WSW	NE	N, SE, SSE	NNW	WSW
出現頻度 (%)	33.3	45.8	25.0	16.7	12.5	25.0	16.7

風向	頻度	割合
N	17	10.1
NNE	11	6.5
NE	9	5.4
ENE	7	4.2
E	2	1.2
ESE	4	2.4
SE	3	1.8
SSE	4	2.4
S	5	3.0
SSW	8	4.8
SW	12	7.1
WSW	12	7.1
W	2	1.2
WNW	7	4.2
NW	14	8.3
NNW	33	19.6
Ca1m	18	10.7
合計	168	100.0
最多風向	NNW	19.6

備考) Ca1mは 風速0.4m/s 以下を示す。

備考) 出現頻度は 最多風向の出現頻度を示す。

大気質調査結果一覧表（項目別）

調査項目：風向

調査期間：令和2年1月20日（月）～1月26日（日）

調査地点：大気質①

月日	1月20日(月)	1月21日(火)	1月22日(水)	1月23日(木)	1月24日(金)	1月25日(土)	1月26日(日)
0:00～1:00	WSW	SW	SW	SW	WSW	N	NNW
1:00～2:00	WSW	WSW	SW	Ca1m	WSW	NNW	Ca1m
2:00～3:00	W	W	SW	SW	WSW	NNW	Ca1m
3:00～4:00	WSW	SW	WSW	W	SW	N	NNW
4:00～5:00	WSW	WNW	SW	Ca1m	WSW	N	SSE
5:00～6:00	WSW	NNW	WSW	N	WSW	NE	S
6:00～7:00	WSW	NNW	Ca1m	SSW	Ca1m	NNE	S
7:00～8:00	SW	N	Ca1m	Ca1m	N	NNE	SSW
8:00～9:00	Ca1m	NNE	N	NNW	NNE	N	SSW
9:00～10:00	N	NE	N	NNW	Ca1m	N	S
10:00～11:00	NNE	N	N	Ca1m	SE	NNE	S
11:00～12:00	NE	N	NNE	Ca1m	ESE	NW	SSW
12:00～13:00	ESE	N	NNE	NNE	ESE	SSW	SSW
13:00～14:00	SSE	N	NE	NNE	S	WSW	SSE
14:00～15:00	ESE	NNW	NE	NNE	SSE	E	SSE
15:00～16:00	ESE	NNE	NNE	NNE	SW	ESE	S
16:00～17:00	S	N	ENE	N	SSW	SSE	Ca1m
17:00～18:00	SSE	N	Ca1m	NNE	Ca1m	N	WSW
18:00～19:00	WSW	N	Ca1m	N	N	NE	SW
19:00～20:00	SW	N	WSW	NNW	NNW	NNW	Ca1m
20:00～21:00	SW	N	WSW	NNW	N	NNW	SW
21:00～22:00	WSW	NW	WSW	NW	NNW	NNW	SW
22:00～23:00	WSW	E	W	SW	N	NNW	WSW
23:00～24:00	WSW	SSW	WSW	WSW	NNW	N	SW
静穏率 (%)	4.2	0.0	16.7	20.8	12.5	0.0	16.7
最多風向	WSW	N	WSW	NNE	WSW	N	S
出現頻度 (%)	41.7	41.7	25.0	20.8	20.8	29.2	20.8

風向	頻度	割合
N	28	16.7
NNE	15	8.9
NE	6	3.6
ENE	1	0.6
E	2	1.2
ESE	6	3.6
SE	1	0.6
SSE	7	4.2
S	7	4.2
SSW	8	4.8
SW	18	10.7
WSW	26	15.5
W	4	2.4
WNW	1	0.6
NW	3	1.8
NNW	18	10.7
Ca1m	17	10.1
合計	168	100.0
最多風向	N	16.7

備考) Ca1mは 風速0.4m/s 以下を示す。

備考) 出現頻度は 最多風向の出現頻度を示す。

大気質調査結果一覧表（項目別）

調査項目：風速

調査期間：令和元年5月25日（土）～5月31日（金）

調査地点：大気質①

単位：m/s

時間	月日	5月25日(土)	5月26日(日)	5月27日(月)	5月28日(火)	5月29日(水)	5月30日(木)	5月31日(金)	最小値	最大値	平均値
0:00～1:00		0.5	1.0	1.0	1.0	3.9	1.1	2.1	0.5	3.9	1.5
1:00～2:00		1.1	1.0	1.5	1.5	4.3	1.1	1.2	1.0	4.3	1.7
2:00～3:00		0.1	0.2	1.1	0.6	5.0	2.1	0.3	0.1	5.0	1.3
3:00～4:00		0.6	0.7	0.9	1.1	1.3	0.8	1.3	0.6	1.3	1.0
4:00～5:00		1.2	0.1	0.8	1.1	1.4	0.3	0.8	0.1	1.4	0.8
5:00～6:00		0.7	0.6	0.8	0.1	0.8	0.8	0.9	0.1	0.9	0.7
6:00～7:00		0.7	0.1	0.5	1.0	1.4	0.6	1.5	0.1	1.5	0.8
7:00～8:00		0.9	0.9	0.7	1.4	3.4	1.1	2.5	0.7	3.4	1.6
8:00～9:00		1.2	1.5	1.1	2.1	5.2	1.6	3.6	1.1	5.2	2.3
9:00～10:00		1.6	1.9	1.3	2.6	7.6	1.8	3.1	1.3	7.6	2.8
10:00～11:00		1.9	2.0	1.4	1.4	5.9	1.6	2.4	1.4	5.9	2.4
11:00～12:00		2.2	1.6	2.4	2.8	5.6	2.8	4.2	1.6	5.6	3.1
12:00～13:00		1.7	2.0	3.3	4.1	5.0	4.1	4.4	1.7	5.0	3.5
13:00～14:00		3.3	3.3	4.0	4.2	4.9	3.9	3.2	3.2	4.9	3.8
14:00～15:00		4.5	3.3	4.2	3.2	3.7	4.6	3.5	3.2	4.6	3.9
15:00～16:00		4.0	2.9	3.8	3.1	3.1	5.5	4.1	2.9	5.5	3.8
16:00～17:00		3.3	2.6	3.9	3.9	2.2	5.3	3.4	2.2	5.3	3.5
17:00～18:00		1.7	2.7	3.7	4.4	2.5	5.7	1.8	1.7	5.7	3.2
18:00～19:00		2.1	1.4	1.2	3.7	1.5	5.1	1.9	1.2	5.1	2.4
19:00～20:00		1.7	1.0	3.5	4.0	1.6	4.3	1.5	1.0	4.3	2.5
20:00～21:00		1.0	1.4	2.9	4.2	0.7	4.7	0.8	0.7	4.7	2.2
21:00～22:00		1.2	0.3	1.0	4.7	1.0	4.0	0.1	0.1	4.7	1.8
22:00～23:00		0.2	0.0	0.2	2.8	1.2	3.0	0.5	0.0	3.0	1.1
23:00～24:00		0.2	0.3	1.0	5.4	0.5	3.3	1.0	0.2	5.4	1.7
最小値		0.1	0.0	0.2	0.1	0.5	0.3	0.1	0.0	-	-
最大値		4.5	3.3	4.2	5.4	7.6	5.7	4.4	-	7.6	-
平均値		1.6	1.4	1.9	2.7	3.1	2.9	2.1	-	-	2.2

大気質調査結果一覧表（項目別）

調査項目：風速

調査期間：令和元年7月22日（月）～7月28日（日）

調査地点：大気質①

単位：m/s

時間	月日	7月22日(月)	7月23日(火)	7月24日(水)	7月25日(木)	7月26日(金)	7月27日(土)	7月28日(日)	最小値	最大値	平均値
0:00～1:00		0.9	0.1	0.4	0.3	0.7	1.3	3.3	0.1	3.3	1.0
1:00～2:00		1.9	0.7	1.3	1.4	1.0	4.3	1.0	0.7	4.3	1.7
2:00～3:00		1.8	0.7	1.1	1.0	1.3	0.8	0.5	0.5	1.8	1.0
3:00～4:00		1.7	0.6	2.1	1.2	0.4	2.9	1.2	0.4	2.9	1.4
4:00～5:00		1.2	1.2	0.9	1.5	1.1	1.9	1.2	0.9	1.9	1.3
5:00～6:00		1.0	2.1	1.3	1.2	1.0	2.0	2.9	1.0	2.9	1.6
6:00～7:00		1.6	1.0	1.7	0.4	1.1	2.6	1.3	0.4	2.6	1.4
7:00～8:00		1.4	0.9	1.6	1.2	2.8	2.7	1.4	0.9	2.8	1.7
8:00～9:00		1.7	2.5	1.3	1.0	3.5	3.0	2.0	1.0	3.5	2.1
9:00～10:00		1.6	1.8	1.4	0.5	3.5	4.5	1.2	0.5	4.5	2.1
10:00～11:00		2.0	2.2	1.1	0.2	7.2	5.8	1.4	0.2	7.2	2.8
11:00～12:00		1.8	1.6	0.6	0.8	6.9	4.9	0.7	0.6	6.9	2.5
12:00～13:00		1.8	2.8	0.4	1.2	5.6	6.3	1.5	0.4	6.3	2.8
13:00～14:00		1.2	2.0	1.8	2.7	5.6	6.6	1.6	1.2	6.6	3.1
14:00～15:00		1.8	1.3	1.9	3.5	4.7	5.6	1.6	1.3	5.6	2.9
15:00～16:00		0.7	1.8	2.5	2.2	4.6	5.1	2.8	0.7	5.1	2.8
16:00～17:00		0.3	2.2	0.7	2.7	5.0	4.1	2.4	0.3	5.0	2.5
17:00～18:00		0.6	2.0	2.0	2.5	5.9	4.5	2.0	0.6	5.9	2.8
18:00～19:00		0.2	1.8	1.3	1.5	3.9	4.5	1.0	0.2	4.5	2.0
19:00～20:00		0.6	1.2	1.5	0.9	3.9	3.6	1.0	0.6	3.9	1.8
20:00～21:00		0.1	0.7	0.8	0.8	3.0	5.0	0.6	0.1	5.0	1.6
21:00～22:00		0.0	0.7	0.6	1.0	1.3	5.7	0.6	0.0	5.7	1.4
22:00～23:00		0.7	0.7	0.3	0.0	0.0	5.7	0.9	0.0	5.7	1.2
23:00～24:00		0.3	0.4	1.1	1.0	0.9	4.0	0.8	0.3	4.0	1.2
最小値		0.0	0.1	0.3	0.0	0.0	0.8	0.5	0.0	-	-
最大値		2.0	2.8	2.5	3.5	7.2	6.6	3.3	-	7.2	-
平均値		1.1	1.4	1.2	1.3	3.1	4.1	1.5	-	-	1.9

大気質調査結果一覧表（項目別）

調査項目：風速

調査期間：令和元年10月24日(木)～10月30日(水)

調査地点：大気質①

単位：m/s

時間	月日	10月24日(木)	10月25日(金)	10月26日(土)	10月27日(日)	10月28日(月)	10月29日(火)	10月30日(水)	最小値	最大値	平均値
0:00～1:00		0.4	3.0	1.3	1.5	1.1	0.4	0.3	0.3	3.0	1.1
1:00～2:00		1.4	2.8	2.6	0.1	1.2	1.0	0.8	0.1	2.8	1.4
2:00～3:00		1.4	2.7	1.9	0.5	0.7	1.2	0.9	0.5	2.7	1.3
3:00～4:00		0.7	3.1	3.3	0.5	1.3	1.8	0.5	0.5	3.3	1.6
4:00～5:00		0.8	3.8	1.3	0.6	2.4	1.2	0.9	0.6	3.8	1.6
5:00～6:00		1.2	4.0	1.4	0.9	0.6	0.8	0.7	0.6	4.0	1.4
6:00～7:00		1.4	5.0	3.0	0.2	0.3	1.3	0.8	0.2	5.0	1.7
7:00～8:00		1.7	4.7	1.5	0.8	0.5	0.7	0.8	0.5	4.7	1.5
8:00～9:00		2.1	4.3	1.9	0.4	1.1	1.7	1.1	0.4	4.3	1.8
9:00～10:00		2.8	4.4	1.6	1.5	1.3	3.0	1.0	1.0	4.4	2.2
10:00～11:00		3.0	4.6	2.8	1.4	0.7	1.9	1.5	0.7	4.6	2.3
11:00～12:00		3.3	5.1	3.2	1.6	1.6	1.2	1.0	1.0	5.1	2.4
12:00～13:00		3.8	4.1	3.3	1.7	2.1	1.9	1.9	1.7	4.1	2.7
13:00～14:00		4.3	3.9	2.6	1.0	2.1	1.6	1.8	1.0	4.3	2.5
14:00～15:00		3.7	3.2	1.9	1.8	1.7	0.4	1.8	0.4	3.7	2.1
15:00～16:00		3.0	2.8	0.9	0.5	2.0	1.3	1.0	0.5	3.0	1.6
16:00～17:00		2.0	2.8	0.6	3.6	1.2	1.7	0.2	0.2	3.6	1.7
17:00～18:00		2.4	3.1	1.2	2.7	2.3	1.5	0.7	0.7	3.1	2.0
18:00～19:00		3.3	2.1	0.8	2.1	1.3	0.0	0.8	0.0	3.3	1.5
19:00～20:00		2.8	1.8	0.9	3.0	0.1	1.4	0.6	0.1	3.0	1.5
20:00～21:00		2.4	1.7	1.0	1.0	0.0	0.0	1.3	0.0	2.4	1.1
21:00～22:00		2.4	1.5	0.7	1.2	0.2	1.6	1.7	0.2	2.4	1.3
22:00～23:00		2.5	2.2	1.2	0.3	0.0	1.1	1.0	0.0	2.5	1.2
23:00～24:00		2.7	1.7	1.6	0.4	0.1	0.6	0.9	0.1	2.7	1.1
最小値		0.4	1.5	0.6	0.1	0.0	0.0	0.2	0.0	-	-
最大値		4.3	5.1	3.3	3.6	2.4	3.0	1.9	-	5.1	-
平均値		2.3	3.3	1.8	1.2	1.1	1.2	1.0	-	-	1.7

大気質調査結果一覧表（項目別）

調査項目：風速

調査期間：令和2年1月20日(月)～1月26日(日)

調査地点：大気質①

単位：m/s

時間	月日	1月20日(月)	1月21日(火)	1月22日(水)	1月23日(木)	1月24日(金)	1月25日(土)	1月26日(日)	最小値	最大値	平均値
0:00～1:00		1.5	1.8	1.0	1.6	1.9	5.5	0.6	0.6	5.5	2.0
1:00～2:00		1.7	1.2	1.2	0.4	1.6	5.0	0.2	0.2	5.0	1.6
2:00～3:00		1.1	0.9	0.7	1.3	0.9	3.9	0.2	0.2	3.9	1.3
3:00～4:00		1.6	1.0	0.5	0.8	1.3	3.5	0.7	0.5	3.5	1.3
4:00～5:00		1.9	1.0	1.5	0.4	1.1	1.8	2.4	0.4	2.4	1.4
5:00～6:00		1.8	3.3	0.8	0.7	1.6	3.1	1.3	0.7	3.3	1.8
6:00～7:00		1.9	1.7	0.4	0.8	0.3	3.4	1.2	0.3	3.4	1.4
7:00～8:00		1.9	4.0	0.3	0.1	0.8	3.6	1.9	0.1	4.0	1.8
8:00～9:00		0.2	3.2	1.2	1.0	1.0	3.7	1.3	0.2	3.7	1.7
9:00～10:00		1.3	3.9	1.5	0.7	0.3	3.7	1.4	0.3	3.9	1.8
10:00～11:00		1.7	5.2	1.8	0.4	1.4	2.4	1.6	0.4	5.2	2.1
11:00～12:00		0.6	5.2	1.1	0.3	1.4	2.0	1.4	0.3	5.2	1.7
12:00～13:00		1.0	5.8	1.1	1.7	0.6	1.6	0.9	0.6	5.8	1.8
13:00～14:00		1.1	6.2	1.4	1.8	1.3	1.0	1.0	1.0	6.2	2.0
14:00～15:00		0.9	7.8	1.7	2.2	1.7	1.4	1.7	0.9	7.8	2.5
15:00～16:00		1.4	6.2	2.1	2.4	1.1	0.8	1.1	0.8	6.2	2.2
16:00～17:00		0.6	6.6	1.5	2.0	1.1	0.5	0.0	0.0	6.6	1.8
17:00～18:00		0.7	5.2	0.2	1.8	0.3	0.8	0.6	0.2	5.2	1.4
18:00～19:00		1.0	5.1	0.0	1.0	3.6	0.6	1.2	0.0	5.1	1.8
19:00～20:00		1.3	4.6	0.9	1.7	3.9	1.2	0.4	0.4	4.6	2.0
20:00～21:00		2.0	2.2	1.3	1.5	4.6	1.5	0.9	0.9	4.6	2.0
21:00～22:00		1.7	1.6	0.7	0.8	4.1	2.1	0.9	0.7	4.1	1.7
22:00～23:00		1.7	1.0	0.7	1.4	6.6	2.2	0.7	0.7	6.6	2.0
23:00～24:00		2.1	1.2	0.6	1.1	6.6	2.1	1.5	0.6	6.6	2.2
最小値		0.2	0.9	0.0	0.1	0.3	0.5	0.0	0.0	-	-
最大値		2.1	7.8	2.1	2.4	6.6	5.5	2.4	-	7.8	-
平均値		1.4	3.6	1.0	1.2	2.0	2.4	1.0	-	-	1.8

大気質調査結果一覧表（項目別）

調査項目：気温

調査期間：令和元年5月25日（土）～5月31日（金）

調査地点：大気質①

単位：℃

時間	月日	5月25日(土)	5月26日(日)	5月27日(月)	5月28日(火)	5月29日(水)	5月30日(木)	5月31日(金)	最小値	最大値	平均値
0:00～1:00		15.9	17.1	17.8	19.6	19.5	17.5	19.4	15.9	19.6	18.1
1:00～2:00		14.7	16.1	17.5	20.0	19.8	17.5	18.7	14.7	20.0	17.8
2:00～3:00		14.0	15.5	17.0	19.9	19.3	17.1	16.8	14.0	19.9	17.1
3:00～4:00		13.2	14.6	16.3	19.4	18.9	16.0	15.8	13.2	19.4	16.3
4:00～5:00		13.4	14.8	16.5	19.5	18.2	13.7	15.9	13.4	19.5	16.0
5:00～6:00		18.3	19.0	20.5	21.2	18.5	17.3	18.0	17.3	21.2	19.0
6:00～7:00		22.8	23.6	25.5	24.9	19.4	20.2	19.6	19.4	25.5	22.3
7:00～8:00		24.8	26.2	27.3	26.6	20.1	22.7	22.1	20.1	27.3	24.3
8:00～9:00		27.0	28.5	29.8	26.5	21.6	23.3	23.0	21.6	29.8	25.7
9:00～10:00		29.4	30.5	31.3	26.5	23.6	24.2	24.0	23.6	31.3	27.1
10:00～11:00		31.0	32.3	32.7	26.8	24.6	25.5	23.9	23.9	32.7	28.1
11:00～12:00		32.2	33.7	34.1	28.2	24.2	25.6	23.9	23.9	34.1	28.8
12:00～13:00		32.5	34.3	34.8	28.6	24.4	26.9	23.6	23.6	34.8	29.3
13:00～14:00		33.1	34.6	34.6	26.9	23.9	26.5	22.9	22.9	34.6	28.9
14:00～15:00		32.1	34.0	33.1	25.7	24.1	26.0	22.7	22.7	34.0	28.2
15:00～16:00		31.3	33.0	32.0	25.8	24.8	24.6	21.9	21.9	33.0	27.6
16:00～17:00		29.8	30.2	30.4	23.7	22.6	23.5	21.4	21.4	30.4	25.9
17:00～18:00		27.6	27.4	28.3	23.2	21.5	22.0	21.2	21.2	28.3	24.5
18:00～19:00		24.8	25.4	26.0	23.1	20.6	20.7	20.7	20.6	26.0	23.0
19:00～20:00		22.8	23.5	25.2	22.9	20.1	20.2	20.1	20.1	25.2	22.1
20:00～21:00		21.4	22.2	24.6	23.2	19.3	19.8	19.9	19.3	24.6	21.5
21:00～22:00		20.2	21.1	24.2	19.6	19.0	19.9	19.9	19.0	24.2	20.6
22:00～23:00		18.7	19.6	22.7	19.8	18.6	19.9	19.8	18.6	22.7	19.9
23:00～24:00		17.9	18.6	20.5	19.4	18.3	19.7	19.4	17.9	20.5	19.1
最小値		13.2	14.6	16.3	19.4	18.2	13.7	15.8	13.2	-	-
最大値		33.1	34.6	34.8	28.6	24.8	26.9	24.0	-	34.8	-
平均値		23.7	24.8	25.9	23.4	21.0	21.3	20.6	-	-	23.0

大気質調査結果一覧表（項目別）

調査項目：気温

調査期間：令和元年7月22日（月）～7月28日（日）

調査地点：大気質①

単位：℃

時間	月日	7月22日(月)	7月23日(火)	7月24日(水)	7月25日(木)	7月26日(金)	7月27日(土)	7月28日(日)	最小値	最大値	平均値
0:00～1:00		21.6	22.2	24.5	24.7	23.7	24.6	26.9	21.6	26.9	24.0
1:00～2:00		21.6	22.2	24.1	24.6	23.6	24.2	25.7	21.6	25.7	23.7
2:00～3:00		21.2	22.4	24.3	24.8	23.1	23.9	24.8	21.2	24.8	23.5
3:00～4:00		21.1	22.4	23.8	24.9	22.9	25.0	24.6	21.1	25.0	23.5
4:00～5:00		21.0	22.2	23.9	24.6	22.9	25.2	24.4	21.0	25.2	23.5
5:00～6:00		21.0	22.5	23.8	24.7	25.0	25.7	24.0	21.0	25.7	23.8
6:00～7:00		21.1	22.9	23.7	26.0	27.5	27.0	24.8	21.1	27.5	24.7
7:00～8:00		21.3	23.1	24.4	26.9	30.0	30.3	25.8	21.3	30.3	26.0
8:00～9:00		21.3	23.7	25.4	28.2	31.8	32.1	27.1	21.3	32.1	27.1
9:00～10:00		21.6	24.4	27.2	30.5	32.4	32.4	30.6	21.6	32.4	28.4
10:00～11:00		21.6	26.6	28.9	31.9	32.7	31.4	32.1	21.6	32.7	29.3
11:00～12:00		22.5	27.0	31.0	32.8	32.7	32.3	32.7	22.5	32.8	30.1
12:00～13:00		23.0	28.5	31.0	34.0	32.6	32.7	33.7	23.0	34.0	30.8
13:00～14:00		22.6	28.8	31.3	33.8	32.2	31.3	34.9	22.6	34.9	30.7
14:00～15:00		23.1	29.6	30.9	32.6	32.6	31.5	35.2	23.1	35.2	30.8
15:00～16:00		22.7	29.7	28.2	30.2	30.4	30.0	32.6	22.7	32.6	29.1
16:00～17:00		22.7	28.4	28.2	29.4	29.6	29.5	30.9	22.7	30.9	28.4
17:00～18:00		22.7	27.9	27.7	29.7	29.1	28.4	30.1	22.7	30.1	27.9
18:00～19:00		22.7	27.1	26.8	27.9	27.7	27.8	29.2	22.7	29.2	27.0
19:00～20:00		22.5	26.3	25.9	26.9	27.2	27.3	27.9	22.5	27.9	26.3
20:00～21:00		22.5	25.5	25.3	26.3	26.5	27.1	26.9	22.5	27.1	25.7
21:00～22:00		22.5	25.4	24.9	25.7	25.2	26.9	26.9	22.5	26.9	25.4
22:00～23:00		22.3	24.8	25.1	25.0	24.9	26.9	26.8	22.3	26.9	25.1
23:00～24:00		22.3	24.9	25.3	24.4	24.6	26.8	27.2	22.3	27.2	25.1
最小値		21.0	22.2	23.7	24.4	22.9	23.9	24.0	21.0	-	-
最大値		23.1	29.7	31.3	34.0	32.7	32.7	35.2	-	35.2	-
平均値		22.0	25.4	26.5	27.9	28.0	28.3	28.6	-	-	26.7

大気質調査結果一覧表（項目別）

調査項目：気温

調査期間：令和元年10月24日(木)～10月30日(水)

調査地点：大気質①

単位：℃

時間	月日	10月24日(木)	10月25日(金)	10月26日(土)	10月27日(日)	10月28日(月)	10月29日(火)	10月30日(水)	最小値	最大値	平均値
0:00～1:00		16.6	12.9	14.3	14.1	13.3	13.0	10.3	10.3	16.6	13.5
1:00～2:00		16.5	13.0	16.0	14.2	13.2	13.6	9.5	9.5	16.5	13.7
2:00～3:00		16.4	12.9	15.4	14.0	13.4	13.9	9.3	9.3	16.4	13.6
3:00～4:00		16.2	13.2	15.0	13.4	13.0	14.0	8.8	8.8	16.2	13.4
4:00～5:00		16.0	13.3	14.9	12.8	12.9	13.6	8.8	8.8	16.0	13.2
5:00～6:00		16.0	13.3	12.7	12.7	13.0	13.7	8.5	8.5	16.0	12.8
6:00～7:00		16.2	13.4	15.3	13.9	13.0	13.9	11.3	11.3	16.2	13.9
7:00～8:00		16.7	13.6	17.9	15.2	14.3	14.1	15.5	13.6	17.9	15.3
8:00～9:00		17.1	13.6	20.0	17.0	17.2	14.0	18.4	13.6	20.0	16.8
9:00～10:00		17.8	13.7	23.4	17.9	19.0	13.7	20.5	13.7	23.4	18.0
10:00～11:00		18.1	13.6	24.2	19.1	20.0	13.8	20.9	13.6	24.2	18.5
11:00～12:00		17.9	13.5	24.5	20.8	20.6	13.4	22.7	13.4	24.5	19.1
12:00～13:00		18.0	13.6	23.8	21.8	20.6	13.6	23.0	13.6	23.8	19.2
13:00～14:00		18.3	13.5	24.0	22.2	20.6	13.5	22.2	13.5	24.0	19.2
14:00～15:00		17.3	13.5	22.3	21.2	20.0	13.8	21.7	13.5	22.3	18.5
15:00～16:00		17.0	13.7	21.0	21.0	19.5	13.7	21.0	13.7	21.0	18.1
16:00～17:00		16.0	14.0	19.5	18.5	18.3	13.6	18.7	13.6	19.5	16.9
17:00～18:00		15.7	14.3	18.7	15.9	17.6	13.6	17.4	13.6	18.7	16.2
18:00～19:00		15.5	14.5	19.0	16.1	17.2	13.4	16.3	13.4	19.0	16.0
19:00～20:00		15.2	14.5	17.6	15.7	15.3	12.5	15.4	12.5	17.6	15.2
20:00～21:00		14.7	14.6	16.4	15.3	14.5	11.8	15.3	11.8	16.4	14.7
21:00～22:00		14.8	15.2	15.0	15.2	13.3	11.2	15.2	11.2	15.2	14.3
22:00～23:00		13.2	14.1	14.5	14.6	13.8	11.0	14.7	11.0	14.7	13.7
23:00～24:00		12.9	15.5	14.4	13.6	13.0	10.3	14.5	10.3	15.5	13.5
最小値		12.9	12.9	12.7	12.7	12.9	10.3	8.5	8.5	-	-
最大値		18.3	15.5	24.5	22.2	20.6	14.1	23.0	-	24.5	-
平均値		16.3	13.8	18.3	16.5	16.1	13.2	15.8	-	-	15.7

大気質調査結果一覧表（項目別）

調査項目：気温

調査期間：令和2年1月20日(月)～1月26日(日)

調査地点：大気質①

単位：℃

時間	月日	1月20日(月)	1月21日(火)	1月22日(水)	1月23日(木)	1月24日(金)	1月25日(土)	1月26日(日)	最小値	最大値	平均値
0:00～1:00		-0.5	0.9	-2.6	2.0	3.7	4.6	4.1	-2.6	4.6	1.7
1:00～2:00		-0.8	0.5	-2.7	1.2	2.7	4.2	3.9	-2.7	4.2	1.3
2:00～3:00		-0.8	0.1	-3.2	0.7	2.2	3.7	3.6	-3.2	3.7	0.9
3:00～4:00		-0.9	0.1	-4.1	0.9	4.2	3.7	3.6	-4.1	4.2	1.1
4:00～5:00		-0.8	-1.4	-3.9	1.1	5.0	3.4	3.4	-3.9	5.0	1.0
5:00～6:00		-1.0	3.6	-2.1	1.1	5.4	3.6	1.7	-2.1	5.4	1.8
6:00～7:00		-1.1	2.1	-1.3	2.0	5.8	3.5	1.4	-1.3	5.8	1.8
7:00～8:00		1.9	4.3	0.0	2.7	6.0	3.9	1.5	0.0	6.0	2.9
8:00～9:00		8.1	6.7	0.8	3.5	7.7	4.4	1.8	0.8	8.1	4.7
9:00～10:00		10.4	8.4	1.7	3.6	9.7	5.8	2.6	1.7	10.4	6.0
10:00～11:00		11.3	10.1	2.4	4.7	10.9	6.2	3.2	2.4	11.3	7.0
11:00～12:00		12.6	10.1	3.0	5.8	10.9	7.1	4.2	3.0	12.6	7.7
12:00～13:00		12.9	9.6	3.7	6.7	10.7	7.4	4.9	3.7	12.9	8.0
13:00～14:00		13.1	8.9	5.0	6.4	11.4	7.6	5.6	5.0	13.1	8.3
14:00～15:00		12.7	8.0	5.4	6.1	12.5	7.4	5.9	5.4	12.7	8.3
15:00～16:00		11.7	7.0	5.6	6.8	11.9	7.1	5.8	5.6	11.9	8.0
16:00～17:00		9.7	5.6	4.2	6.7	10.9	6.8	4.5	4.2	10.9	6.9
17:00～18:00		6.4	4.5	3.7	6.5	9.9	5.8	2.5	2.5	9.9	5.6
18:00～19:00		4.9	3.4	3.5	6.0	8.7	5.9	1.2	1.2	8.7	4.8
19:00～20:00		4.3	2.9	2.2	6.1	8.0	5.1	1.0	1.0	8.0	4.2
20:00～21:00		3.1	2.1	1.5	7.0	7.0	4.7	0.3	0.3	7.0	3.7
21:00～22:00		2.4	1.4	1.3	6.9	6.4	4.7	0.2	0.2	6.9	3.3
22:00～23:00		1.5	-0.2	1.7	4.6	5.8	4.5	-0.3	-0.3	5.8	2.5
23:00～24:00		1.7	-1.4	1.5	4.2	5.2	4.4	-0.3	-1.4	5.2	2.2
最小値		-1.1	-1.4	-4.1	0.7	2.2	3.4	-0.3	-4.1	-	-
最大値		13.1	10.1	5.6	7.0	12.5	7.6	5.9	-	13.1	-
平均値		5.1	4.1	1.1	4.3	7.6	5.2	2.8	-	-	4.3

大気質調査結果一覧表（項目別）

調査項目：湿度

調査期間：令和元年5月25日（土）～5月31日（金）

調査地点：大気質①

単位：%

時間 \ 月日	5月25日（土）	5月26日（日）	5月27日（月）	5月28日（火）	5月29日（水）	5月30日（木）	5月31日（金）	最小値	最大値	平均値
0:00～1:00	60	82	78	64	75	73	64	60	82	71
1:00～2:00	67	82	77	66	72	69	67	66	82	71
2:00～3:00	71	81	78	68	77	68	74	68	81	74
3:00～4:00	74	82	79	69	80	55	79	55	82	74
4:00～5:00	75	80	79	70	86	70	79	70	86	77
5:00～6:00	59	67	67	67	89	58	71	58	89	68
6:00～7:00	43	50	46	40	86	40	64	40	86	53
7:00～8:00	37	40	38	35	82	33	55	33	82	46
8:00～9:00	29	32	32	41	67	32	50	29	67	40
9:00～10:00	25	27	29	40	49	37	50	25	50	37
10:00～11:00	21	24	25	45	43	36	46	21	46	34
11:00～12:00	19	20	22	40	47	32	51	19	51	33
12:00～13:00	15	17	18	36	43	30	51	15	51	30
13:00～14:00	19	18	22	43	39	31	56	18	56	33
14:00～15:00	20	22	28	52	36	33	58	20	58	36
15:00～16:00	22	22	30	49	30	37	62	22	62	36
16:00～17:00	24	31	32	49	59	43	64	24	64	43
17:00～18:00	29	35	38	48	60	51	65	29	65	47
18:00～19:00	36	43	48	47	60	60	66	36	66	51
19:00～20:00	49	55	52	51	63	65	71	49	71	58
20:00～21:00	62	65	49	49	65	69	72	49	72	62
21:00～22:00	70	72	45	72	64	69	74	45	74	67
22:00～23:00	75	82	48	72	68	65	75	48	82	69
23:00～24:00	79	80	58	75	67	65	73	58	80	71
最小値	15	17	18	35	30	30	46	15	-	-
最大値	79	82	79	75	89	73	79	-	89	-
平均値	45	50	47	54	63	51	64	-	-	53

大気質調査結果一覧表（項目別）

調査項目：湿度

調査期間：令和元年7月22日（月）～7月28日（日）

調査地点：大気質①

単位：%

時間 \ 月日	7月22日（月）	7月23日（火）	7月24日（水）	7月25日（木）	7月26日（金）	7月27日（土）	7月28日（日）	最小値	最大値	平均値
0:00～1:00	99	99	84	86	88	98	72	72	99	89
1:00～2:00	99	99	93	89	89	90	82	82	99	92
2:00～3:00	99	99	94	91	91	97	92	91	99	95
3:00～4:00	99	98	96	91	90	97	95	90	99	95
4:00～5:00	99	99	97	92	91	97	97	91	99	96
5:00～6:00	99	98	98	93	78	97	97	78	99	94
6:00～7:00	100	98	97	87	66	90	97	66	100	91
7:00～8:00	99	97	96	74	56	63	94	56	99	83
8:00～9:00	99	93	92	67	48	55	88	48	99	77
9:00～10:00	98	89	82	61	46	53	65	46	98	71
10:00～11:00	96	71	68	54	40	56	56	40	96	63
11:00～12:00	94	70	58	47	39	55	51	39	94	59
12:00～13:00	93	66	57	46	41	49	48	41	93	57
13:00～14:00	94	64	54	49	48	56	47	47	94	59
14:00～15:00	92	58	54	48	49	56	42	42	92	57
15:00～16:00	93	58	68	59	54	63	54	54	93	64
16:00～17:00	95	63	70	63	55	63	59	55	95	67
17:00～18:00	96	66	67	63	55	68	62	55	96	68
18:00～19:00	96	71	70	67	63	70	67	63	96	72
19:00～20:00	97	75	73	71	68	72	73	68	97	76
20:00～21:00	98	80	79	74	74	72	77	72	98	79
21:00～22:00	98	81	84	78	87	73	80	73	98	83
22:00～23:00	98	80	86	81	94	73	82	73	98	85
23:00～24:00	99	81	84	83	96	73	78	73	99	85
最小値	92	58	54	46	39	49	42	39	-	-
最大値	100	99	98	93	96	98	97	-	100	-
平均値	97	81	79	71	67	72	73	-	-	77

大気質調査結果一覧表（項目別）

調査項目：湿度

調査期間：令和元年10月24日(木)～10月30日(水)

調査地点：大気質①

単位：%

時間\月日	10月24日(木)	10月25日(金)	10月26日(土)	10月27日(日)	10月28日(月)	10月29日(火)	10月30日(水)	最小値	最大値	平均値
0:00～1:00	78	95	90	96	86	85	100	78	100	90
1:00～2:00	78	96	70	96	83	79	100	70	100	86
2:00～3:00	79	97	70	97	78	76	100	70	100	85
3:00～4:00	81	96	74	98	78	76	100	74	100	86
4:00～5:00	82	97	71	99	74	79	100	71	100	86
5:00～6:00	83	98	88	99	72	83	100	72	100	89
6:00～7:00	82	98	79	100	76	85	100	76	100	89
7:00～8:00	80	99	71	96	69	86	87	69	99	84
8:00～9:00	76	98	67	77	57	93	67	57	98	76
9:00～10:00	72	98	47	75	52	92	56	47	98	70
10:00～11:00	68	99	45	68	46	89	60	45	99	68
11:00～12:00	70	99	47	58	42	94	38	38	99	64
12:00～13:00	67	99	50	51	40	95	37	37	99	63
13:00～14:00	65	99	51	47	40	96	42	40	99	63
14:00～15:00	67	99	61	51	39	97	49	39	99	66
15:00～16:00	68	99	64	56	46	96	52	46	99	69
16:00～17:00	76	99	73	60	57	97	64	57	99	75
17:00～18:00	78	97	78	71	59	97	75	59	97	79
18:00～19:00	74	94	75	69	56	98	79	56	98	78
19:00～20:00	77	96	82	63	65	98	85	63	98	81
20:00～21:00	79	97	92	77	74	99	83	74	99	86
21:00～22:00	76	87	94	81	82	99	83	76	99	86
22:00～23:00	90	96	88	74	80	100	85	74	100	88
23:00～24:00	95	82	94	80	83	100	85	80	100	88
最小値	65	82	45	47	39	76	37	37	-	-
最大値	95	99	94	100	86	100	100	-	100	-
平均値	77	96	72	77	64	91	76	-	-	79

大気質調査結果一覧表（項目別）

調査項目：湿度

調査期間：令和2年1月20日(月)～1月26日(日)

調査地点：大気質①

単位：%

時間\月日	1月20日(月)	1月21日(火)	1月22日(水)	1月23日(木)	1月24日(金)	1月25日(土)	1月26日(日)	最小値	最大値	平均値
0:00～1:00	88	82	76	78	92	53	55	53	92	75
1:00～2:00	94	80	79	79	93	53	61	53	94	77
2:00～3:00	94	83	83	82	95	55	63	55	95	79
3:00～4:00	95	84	84	84	97	54	68	54	97	81
4:00～5:00	94	85	87	84	96	54	69	54	96	81
5:00～6:00	94	55	85	84	95	52	86	52	95	79
6:00～7:00	95	61	81	81	94	50	93	50	95	79
7:00～8:00	84	56	71	82	92	48	94	48	94	75
8:00～9:00	53	48	64	82	81	49	94	48	94	67
9:00～10:00	39	44	58	83	72	44	91	39	91	62
10:00～11:00	39	31	51	80	66	44	88	31	88	57
11:00～12:00	32	35	47	71	65	40	78	32	78	53
12:00～13:00	29	35	47	65	67	41	71	29	71	51
13:00～14:00	26	30	48	72	62	39	66	26	72	49
14:00～15:00	29	30	46	76	59	33	55	29	76	47
15:00～16:00	29	34	49	70	63	32	55	29	70	47
16:00～17:00	36	37	54	68	68	33	65	33	68	52
17:00～18:00	55	42	57	70	73	45	79	42	79	60
18:00～19:00	63	47	63	71	50	49	82	47	82	61
19:00～20:00	68	49	70	72	49	52	84	49	84	63
20:00～21:00	75	52	74	72	51	59	85	51	85	67
21:00～22:00	79	54	75	73	52	52	84	52	84	67
22:00～23:00	79	61	78	81	51	53	87	51	87	70
23:00～24:00	77	70	80	86	53	56	88	53	88	73
最小値	26	30	46	65	49	32	55	26	-	-
最大値	95	85	87	86	97	59	94	-	97	-
平均値	64	54	67	77	72	48	77	-	-	65

大気質調査結果一覧表（項目別）

調査項目：日射

調査期間：令和元年5月25日（土）～5月31日（金）

調査地点：大気質①

単位：kw/m²

時間	月日	5月25日（土）	5月26日（日）	5月27日（月）	5月28日（火）	5月29日（水）	5月30日（木）	5月31日（金）	最小値	最大値	平均値
0:00～1:00		0.00	0.00	0.00	0.00	0.00	0.00	0.00	0.00	0.00	0.00
1:00～2:00		0.00	0.00	0.00	0.00	0.00	0.00	0.00	0.00	0.00	0.00
2:00～3:00		0.00	0.00	0.00	0.00	0.00	0.00	0.00	0.00	0.00	0.00
3:00～4:00		0.00	0.00	0.00	0.00	0.00	0.00	0.00	0.00	0.00	0.00
4:00～5:00		0.03	0.03	0.03	0.01	0.01	0.03	0.02	0.01	0.03	0.02
5:00～6:00		0.18	0.18	0.18	0.08	0.05	0.21	0.08	0.05	0.21	0.14
6:00～7:00		0.39	0.39	0.37	0.29	0.12	0.41	0.20	0.12	0.41	0.31
7:00～8:00		0.60	0.60	0.59	0.46	0.27	0.62	0.30	0.27	0.62	0.49
8:00～9:00		0.78	0.77	0.76	0.27	0.53	0.80	0.24	0.24	0.80	0.59
9:00～10:00		0.90	0.82	0.87	0.29	0.81	0.93	0.48	0.29	0.93	0.73
10:00～11:00		0.98	0.89	0.95	0.20	0.81	0.82	0.32	0.20	0.98	0.71
11:00～12:00		0.99	0.99	0.99	0.28	0.55	0.83	0.40	0.28	0.99	0.72
12:00～13:00		0.94	0.93	0.91	0.40	0.48	0.93	0.21	0.21	0.94	0.69
13:00～14:00		0.82	0.63	0.84	0.20	0.27	0.84	0.21	0.20	0.84	0.54
14:00～15:00		0.67	0.65	0.68	0.18	0.16	0.65	0.15	0.15	0.68	0.45
15:00～16:00		0.49	0.42	0.49	0.22	0.13	0.52	0.07	0.07	0.52	0.33
16:00～17:00		0.28	0.14	0.16	0.06	0.11	0.29	0.04	0.04	0.29	0.15
17:00～18:00		0.09	0.06	0.05	0.02	0.06	0.08	0.02	0.02	0.09	0.05
18:00～19:00		0.00	0.00	0.00	0.00	0.00	0.00	0.00	0.00	0.00	0.00
19:00～20:00		0.00	0.00	0.00	0.00	0.00	0.00	0.00	0.00	0.00	0.00
20:00～21:00		0.00	0.00	0.00	0.00	0.00	0.00	0.00	0.00	0.00	0.00
21:00～22:00		0.00	0.00	0.00	0.00	0.00	0.00	0.00	0.00	0.00	0.00
22:00～23:00		0.00	0.00	0.00	0.00	0.00	0.00	0.00	0.00	0.00	0.00
23:00～24:00		0.00	0.00	0.00	0.00	0.00	0.00	0.00	0.00	0.00	0.00
最小値		0.00	0.00	0.00	0.00	0.00	0.00	0.00	0.00	-	-
最大値		0.99	0.99	0.99	0.46	0.81	0.93	0.48	-	0.99	-
平均値		0.34	0.31	0.33	0.12	0.18	0.33	0.11	-	-	0.25

大気質調査結果一覧表（項目別）

調査項目：日射

調査期間：令和元年7月22日（月）～7月28日（日）

調査地点：大気質①

単位：kw/m²

時間	月日	7月22日（月）	7月23日（火）	7月24日（水）	7月25日（木）	7月26日（金）	7月27日（土）	7月28日（日）	最小値	最大値	平均値
0:00～1:00		0.00	0.00	0.00	0.00	0.00	0.00	0.00	0.00	0.00	0.00
1:00～2:00		0.00	0.00	0.00	0.00	0.00	0.00	0.00	0.00	0.00	0.00
2:00～3:00		0.00	0.00	0.00	0.00	0.00	0.00	0.00	0.00	0.00	0.00
3:00～4:00		0.00	0.00	0.00	0.00	0.00	0.00	0.00	0.00	0.00	0.00
4:00～5:00		0.00	0.00	0.01	0.00	0.01	0.01	0.00	0.00	0.01	0.00
5:00～6:00		0.02	0.05	0.02	0.07	0.14	0.11	0.01	0.01	0.14	0.06
6:00～7:00		0.06	0.06	0.04	0.19	0.34	0.23	0.08	0.04	0.34	0.14
7:00～8:00		0.08	0.10	0.18	0.31	0.54	0.50	0.15	0.08	0.54	0.27
8:00～9:00		0.11	0.12	0.31	0.29	0.71	0.62	0.29	0.11	0.71	0.35
9:00～10:00		0.10	0.12	0.33	0.50	0.58	0.79	0.74	0.10	0.79	0.45
10:00～11:00		0.12	0.35	0.47	0.65	0.93	0.76	0.89	0.12	0.93	0.60
11:00～12:00		0.16	0.21	0.56	0.77	0.93	0.84	0.68	0.16	0.93	0.59
12:00～13:00		0.18	0.56	0.71	0.83	0.82	0.77	0.73	0.18	0.83	0.66
13:00～14:00		0.10	0.44	0.61	0.89	0.74	0.67	0.83	0.10	0.89	0.61
14:00～15:00		0.08	0.46	0.16	0.22	0.67	0.57	0.69	0.08	0.69	0.41
15:00～16:00		0.04	0.39	0.14	0.08	0.20	0.19	0.14	0.04	0.39	0.17
16:00～17:00		0.08	0.12	0.09	0.08	0.21	0.17	0.08	0.08	0.21	0.12
17:00～18:00		0.05	0.03	0.01	0.10	0.10	0.04	0.08	0.01	0.10	0.06
18:00～19:00		0.00	0.00	0.00	0.00	0.00	0.00	0.00	0.00	0.00	0.00
19:00～20:00		0.00	0.00	0.00	0.00	0.00	0.00	0.00	0.00	0.00	0.00
20:00～21:00		0.00	0.00	0.00	0.00	0.00	0.00	0.00	0.00	0.00	0.00
21:00～22:00		0.00	0.00	0.00	0.00	0.00	0.00	0.00	0.00	0.00	0.00
22:00～23:00		0.00	0.00	0.00	0.00	0.00	0.00	0.00	0.00	0.00	0.00
23:00～24:00		0.00	0.00	0.00	0.00	0.00	0.00	0.00	0.00	0.00	0.00
最小値		0.00	0.00	0.00	0.00	0.00	0.00	0.00	0.00	-	-
最大値		0.18	0.56	0.71	0.89	0.93	0.84	0.89	-	0.93	-
平均値		0.05	0.13	0.15	0.21	0.29	0.26	0.22	-	-	0.19

大気質調査結果一覧表（項目別）

調査項目：日射

調査期間：令和元年10月24日（木）～10月30日（水）

調査地点：大気質①

単位：kw/m²

時間 \ 月日	10月24日(木)	10月25日(金)	10月26日(土)	10月27日(日)	10月28日(月)	10月29日(火)	10月30日(水)	最小値	最大値	平均値
0:00～1:00	0.00	0.00	0.00	0.00	0.00	0.00	0.00	0.00	0.00	0.00
1:00～2:00	0.00	0.00	0.00	0.00	0.00	0.00	0.00	0.00	0.00	0.00
2:00～3:00	0.00	0.00	0.00	0.00	0.00	0.00	0.00	0.00	0.00	0.00
3:00～4:00	0.00	0.00	0.00	0.00	0.00	0.00	0.00	0.00	0.00	0.00
4:00～5:00	0.00	0.00	0.00	0.00	0.00	0.00	0.00	0.00	0.00	0.00
5:00～6:00	0.00	0.00	0.01	0.00	0.00	0.00	0.00	0.00	0.01	0.00
6:00～7:00	0.02	0.01	0.14	0.05	0.06	0.01	0.16	0.01	0.16	0.06
7:00～8:00	0.07	0.02	0.21	0.13	0.11	0.02	0.30	0.02	0.30	0.12
8:00～9:00	0.09	0.02	0.50	0.10	0.52	0.07	0.48	0.02	0.52	0.25
9:00～10:00	0.20	0.02	0.63	0.20	0.61	0.10	0.60	0.02	0.63	0.34
10:00～11:00	0.12	0.02	0.66	0.43	0.68	0.03	0.66	0.02	0.68	0.37
11:00～12:00	0.09	0.02	0.73	0.49	0.68	0.05	0.65	0.02	0.73	0.39
12:00～13:00	0.14	0.02	0.39	0.56	0.60	0.08	0.59	0.02	0.60	0.34
13:00～14:00	0.17	0.01	0.44	0.30	0.41	0.05	0.45	0.01	0.45	0.26
14:00～15:00	0.07	0.04	0.12	0.13	0.18	0.04	0.29	0.04	0.29	0.12
15:00～16:00	0.02	0.03	0.05	0.09	0.12	0.03	0.09	0.02	0.12	0.06
16:00～17:00	0.00	0.00	0.00	0.00	0.00	0.00	0.00	0.00	0.00	0.00
17:00～18:00	0.00	0.00	0.00	0.00	0.00	0.00	0.00	0.00	0.00	0.00
18:00～19:00	0.00	0.00	0.00	0.00	0.00	0.00	0.00	0.00	0.00	0.00
19:00～20:00	0.00	0.00	0.00	0.00	0.00	0.00	0.00	0.00	0.00	0.00
20:00～21:00	0.00	0.00	0.00	0.00	0.00	0.00	0.00	0.00	0.00	0.00
21:00～22:00	0.00	0.00	0.00	0.00	0.00	0.00	0.00	0.00	0.00	0.00
22:00～23:00	0.00	0.00	0.00	0.00	0.00	0.00	0.00	0.00	0.00	0.00
23:00～24:00	0.00	0.00	0.00	0.00	0.00	0.00	0.00	0.00	0.00	0.00
最小値	0.00	0.00	0.00	0.00	0.00	0.00	0.00	0.00	-	-
最大値	0.20	0.04	0.73	0.56	0.68	0.10	0.66	-	0.73	-
平均値	0.04	0.01	0.16	0.10	0.17	0.02	0.18	-	-	0.10

大気質調査結果一覧表（項目別）

調査項目：日射

調査期間：令和2年1月20日（月）～1月26日（日）

調査地点：大気質①

単位：kw/m²

時間 \ 月日	1月20日(月)	1月21日(火)	1月22日(水)	1月23日(木)	1月24日(金)	1月25日(土)	1月26日(日)	最小値	最大値	平均値
0:00～1:00	0.00	0.00	0.00	0.00	0.00	0.00	0.00	0.00	0.00	0.00
1:00～2:00	0.00	0.00	0.00	0.00	0.00	0.00	0.00	0.00	0.00	0.00
2:00～3:00	0.00	0.00	0.00	0.00	0.00	0.00	0.00	0.00	0.00	0.00
3:00～4:00	0.00	0.00	0.00	0.00	0.00	0.00	0.00	0.00	0.00	0.00
4:00～5:00	0.00	0.00	0.00	0.00	0.00	0.00	0.00	0.00	0.00	0.00
5:00～6:00	0.00	0.00	0.00	0.00	0.00	0.00	0.00	0.00	0.00	0.00
6:00～7:00	0.01	0.01	0.00	0.00	0.00	0.00	0.00	0.00	0.01	0.00
7:00～8:00	0.14	0.16	0.04	0.03	0.05	0.06	0.03	0.03	0.16	0.07
8:00～9:00	0.33	0.34	0.06	0.05	0.22	0.14	0.04	0.04	0.34	0.17
9:00～10:00	0.46	0.48	0.11	0.09	0.32	0.24	0.11	0.09	0.48	0.26
10:00～11:00	0.55	0.61	0.11	0.29	0.26	0.21	0.13	0.11	0.61	0.31
11:00～12:00	0.58	0.61	0.09	0.31	0.21	0.26	0.17	0.09	0.61	0.32
12:00～13:00	0.54	0.56	0.13	0.22	0.08	0.19	0.15	0.08	0.56	0.27
13:00～14:00	0.45	0.46	0.26	0.18	0.21	0.20	0.21	0.18	0.46	0.28
14:00～15:00	0.30	0.32	0.20	0.06	0.32	0.20	0.14	0.06	0.32	0.22
15:00～16:00	0.12	0.14	0.09	0.06	0.05	0.07	0.08	0.05	0.14	0.09
16:00～17:00	0.00	0.01	0.00	0.00	0.00	0.00	0.01	0.00	0.01	0.00
17:00～18:00	0.00	0.00	0.00	0.00	0.00	0.00	0.00	0.00	0.00	0.00
18:00～19:00	0.00	0.00	0.00	0.00	0.00	0.00	0.00	0.00	0.00	0.00
19:00～20:00	0.00	0.00	0.00	0.00	0.00	0.00	0.00	0.00	0.00	0.00
20:00～21:00	0.00	0.00	0.00	0.00	0.00	0.00	0.00	0.00	0.00	0.00
21:00～22:00	0.00	0.00	0.00	0.00	0.00	0.00	0.00	0.00	0.00	0.00
22:00～23:00	0.00	0.00	0.00	0.00	0.00	0.00	0.00	0.00	0.00	0.00
23:00～24:00	0.00	0.00	0.00	0.00	0.00	0.00	0.00	0.00	0.00	0.00
最小値	0.00	0.00	0.00	0.00	0.00	0.00	0.00	0.00	-	-
最大値	0.58	0.61	0.26	0.31	0.32	0.26	0.21	-	0.61	-
平均値	0.15	0.15	0.05	0.05	0.07	0.07	0.04	-	-	0.08

大気質調査結果一覧表（項目別）

調査項目：放射

調査期間：令和元年5月25日（土）～5月31日（金）

調査地点：大気質①

単位：kw/m²

時間	月日	5月25日（土）	5月26日（日）	5月27日（月）	5月28日（火）	5月29日（水）	5月30日（木）	5月31日（金）	最小値	最大値	平均値
0:00～1:00		-0.07	-0.07	-0.07	-0.05	-0.02	-0.07	-0.05	-0.07	-0.02	-0.06
1:00～2:00		-0.07	-0.07	-0.07	-0.03	-0.02	-0.03	-0.04	-0.07	-0.02	-0.05
2:00～3:00		-0.07	-0.07	-0.07	-0.03	-0.01	-0.07	-0.05	-0.07	-0.01	-0.05
3:00～4:00		-0.07	-0.07	-0.06	-0.04	-0.02	-0.07	-0.05	-0.07	-0.02	-0.05
4:00～5:00		-0.05	-0.04	-0.04	-0.01	-0.01	-0.05	-0.04	-0.05	-0.01	-0.03
5:00～6:00		0.11	0.11	0.11	0.05	0.03	0.12	0.02	0.02	0.12	0.08
6:00～7:00		0.31	0.31	0.29	0.21	0.11	0.31	0.15	0.11	0.31	0.24
7:00～8:00		0.48	0.47	0.46	0.39	0.23	0.49	0.23	0.23	0.49	0.39
8:00～9:00		0.63	0.61	0.58	0.21	0.50	0.64	0.18	0.18	0.64	0.48
9:00～10:00		0.71	0.65	0.68	0.24	0.74	0.74	0.39	0.24	0.74	0.59
10:00～11:00		0.76	0.69	0.73	0.15	0.70	0.64	0.25	0.15	0.76	0.56
11:00～12:00		0.76	0.75	0.76	0.22	0.46	0.67	0.33	0.22	0.76	0.56
12:00～13:00		0.71	0.70	0.70	0.33	0.42	0.72	0.16	0.16	0.72	0.53
13:00～14:00		0.61	0.45	0.64	0.16	0.23	0.65	0.16	0.16	0.65	0.41
14:00～15:00		0.50	0.48	0.50	0.13	0.14	0.49	0.11	0.11	0.50	0.34
15:00～16:00		0.35	0.29	0.35	0.16	0.11	0.38	0.03	0.03	0.38	0.24
16:00～17:00		0.08	0.03	0.03	0.03	0.07	0.10	0.01	0.01	0.10	0.05
17:00～18:00		-0.01	-0.03	-0.03	0.00	0.01	-0.01	-0.01	-0.03	0.01	-0.01
18:00～19:00		-0.08	-0.07	-0.06	-0.02	-0.02	-0.05	-0.02	-0.08	-0.02	-0.05
19:00～20:00		-0.07	-0.07	-0.05	-0.02	-0.03	-0.05	-0.04	-0.07	-0.02	-0.05
20:00～21:00		-0.07	-0.07	-0.06	-0.01	-0.03	-0.06	-0.02	-0.07	-0.01	-0.05
21:00～22:00		-0.07	-0.07	-0.04	-0.02	-0.02	-0.04	-0.01	-0.07	-0.01	-0.04
22:00～23:00		-0.07	-0.07	-0.05	-0.02	-0.03	-0.06	-0.01	-0.07	-0.01	-0.04
23:00～24:00		-0.07	-0.07	-0.05	-0.02	-0.02	-0.04	-0.02	-0.07	-0.02	-0.04
最小値		-0.08	-0.07	-0.07	-0.05	-0.03	-0.07	-0.05	-0.08	-	-
最大値		0.76	0.75	0.76	0.39	0.74	0.74	0.39	-	0.76	-
平均値		0.22	0.20	0.22	0.08	0.15	0.22	0.07	-	-	0.17

大気質調査結果一覧表（項目別）

調査項目：放射

調査期間：令和元年7月22日（月）～7月28日（日）

調査地点：大気質①

単位：kw/m²

時間	月日	7月22日（月）	7月23日（火）	7月24日（水）	7月25日（木）	7月26日（金）	7月27日（土）	7月28日（日）	最小値	最大値	平均値
0:00～1:00		-0.01	-0.01	-0.03	-0.01	-0.05	0.00	-0.01	-0.05	0.00	-0.02
1:00～2:00		-0.01	-0.01	-0.01	-0.01	-0.04	-0.01	-0.02	-0.04	-0.01	-0.02
2:00～3:00		0.00	-0.01	-0.01	-0.01	-0.04	0.00	-0.01	-0.04	0.00	-0.01
3:00～4:00		-0.01	-0.01	0.00	-0.01	-0.05	0.00	-0.01	-0.05	0.00	-0.01
4:00～5:00		0.00	0.00	0.00	0.00	-0.04	-0.01	-0.01	-0.04	0.00	-0.01
5:00～6:00		0.01	0.04	0.01	0.05	0.07	0.07	0.00	0.00	0.07	0.04
6:00～7:00		0.04	0.05	0.02	0.16	0.27	0.16	0.05	0.02	0.27	0.11
7:00～8:00		0.07	0.10	0.15	0.28	0.46	0.41	0.12	0.07	0.46	0.23
8:00～9:00		0.10	0.11	0.27	0.24	0.61	0.53	0.24	0.10	0.61	0.30
9:00～10:00		0.07	0.11	0.30	0.43	0.51	0.70	0.66	0.07	0.70	0.40
10:00～11:00		0.11	0.30	0.40	0.55	0.83	0.69	0.78	0.11	0.83	0.52
11:00～12:00		0.14	0.18	0.48	0.67	0.82	0.76	0.59	0.14	0.82	0.52
12:00～13:00		0.16	0.50	0.64	0.72	0.72	0.70	0.64	0.16	0.72	0.58
13:00～14:00		0.08	0.36	0.54	0.78	0.64	0.60	0.74	0.08	0.78	0.53
14:00～15:00		0.06	0.39	0.13	0.16	0.58	0.52	0.63	0.06	0.63	0.35
15:00～16:00		0.02	0.34	0.12	0.04	0.16	0.16	0.10	0.02	0.34	0.13
16:00～17:00		0.06	0.06	0.06	0.06	0.17	0.16	0.04	0.04	0.17	0.09
17:00～18:00		0.02	-0.01	-0.01	0.06	0.06	0.00	0.05	-0.01	0.06	0.02
18:00～19:00		-0.01	-0.01	-0.02	-0.04	-0.03	-0.02	-0.03	-0.04	-0.01	-0.02
19:00～20:00		-0.01	-0.02	-0.03	-0.03	-0.01	-0.02	-0.04	-0.04	-0.01	-0.02
20:00～21:00		-0.01	-0.01	-0.05	-0.05	-0.01	-0.01	-0.04	-0.05	-0.01	-0.03
21:00～22:00		-0.01	-0.01	-0.01	-0.05	-0.01	-0.01	-0.02	-0.05	-0.01	-0.02
22:00～23:00		-0.01	-0.02	-0.01	-0.05	-0.01	-0.01	-0.02	-0.05	-0.01	-0.02
23:00～24:00		-0.01	-0.01	-0.01	-0.05	0.00	-0.01	-0.02	-0.05	0.00	-0.02
最小値		-0.01	-0.02	-0.05	-0.05	-0.05	-0.02	-0.04	-0.05	-	-
最大値		0.16	0.50	0.64	0.78	0.83	0.76	0.78	-	0.83	-
平均値		0.04	0.10	0.12	0.16	0.23	0.22	0.18	-	-	0.15

大気質調査結果一覧表（項目別）

調査項目：放射

調査期間：令和元年10月24日（木）～10月30日（水）

調査地点：大気質①

単位：kw/m²

時間	月日	10月24日(木)	10月25日(金)	10月26日(土)	10月27日(日)	10月28日(月)	10月29日(火)	10月30日(水)	最小値	最大値	平均値
0:00～1:00		-0.01	-0.01	-0.06	-0.02	-0.03	-0.02	-0.06	-0.06	-0.01	-0.03
1:00～2:00		-0.02	-0.01	-0.06	-0.03	-0.04	-0.01	-0.06	-0.06	-0.01	-0.03
2:00～3:00		-0.01	-0.01	-0.05	-0.03	-0.02	-0.01	-0.06	-0.06	-0.01	-0.03
3:00～4:00		-0.01	-0.01	-0.05	-0.06	-0.05	-0.01	-0.06	-0.06	-0.01	-0.04
4:00～5:00		-0.01	-0.01	-0.06	-0.05	-0.03	-0.02	-0.06	-0.06	-0.01	-0.03
5:00～6:00		-0.01	0.00	-0.03	-0.03	-0.03	-0.01	-0.06	-0.06	0.00	-0.02
6:00～7:00		0.00	0.00	0.07	0.03	-0.01	0.00	0.12	-0.01	0.12	0.03
7:00～8:00		0.05	0.01	0.15	0.10	0.07	0.00	0.25	0.00	0.25	0.09
8:00～9:00		0.06	0.01	0.41	0.06	0.41	0.05	0.36	0.01	0.41	0.19
9:00～10:00		0.17	0.01	0.52	0.14	0.48	0.07	0.47	0.01	0.52	0.27
10:00～11:00		0.10	0.02	0.54	0.35	0.53	0.01	0.52	0.01	0.54	0.30
11:00～12:00		0.07	0.02	0.63	0.39	0.53	0.02	0.51	0.02	0.63	0.31
12:00～13:00		0.11	0.01	0.30	0.45	0.45	0.04	0.45	0.01	0.45	0.26
13:00～14:00		0.13	0.00	0.35	0.19	0.28	0.02	0.31	0.00	0.35	0.18
14:00～15:00		0.03	0.03	0.06	0.05	0.07	0.01	0.15	0.01	0.15	0.06
15:00～16:00		0.00	0.02	0.00	0.04	0.05	0.00	0.00	0.00	0.05	0.02
16:00～17:00		-0.02	-0.01	-0.03	-0.03	-0.02	-0.02	-0.05	-0.05	-0.01	-0.03
17:00～18:00		-0.02	-0.01	-0.03	-0.07	-0.02	-0.01	-0.04	-0.07	-0.01	-0.03
18:00～19:00		-0.01	-0.01	-0.04	-0.07	-0.03	-0.04	-0.06	-0.07	-0.01	-0.04
19:00～20:00		-0.01	-0.01	-0.04	-0.05	-0.04	-0.07	-0.05	-0.07	-0.01	-0.04
20:00～21:00		-0.01	-0.01	-0.04	-0.02	-0.03	-0.06	-0.03	-0.06	-0.01	-0.03
21:00～22:00		-0.01	-0.05	-0.05	-0.02	-0.02	-0.07	-0.05	-0.07	-0.01	-0.04
22:00～23:00		-0.01	-0.01	-0.07	-0.05	-0.04	-0.06	-0.07	-0.07	-0.01	-0.04
23:00～24:00		-0.01	-0.06	-0.06	-0.06	-0.05	-0.06	-0.06	-0.06	-0.01	-0.05
最小値		-0.02	-0.06	-0.07	-0.07	-0.05	-0.07	-0.07	-0.07	-	-
最大値		0.17	0.03	0.63	0.45	0.53	0.07	0.52	-	0.63	-
平均値		0.02	0.00	0.10	0.05	0.10	-0.01	0.10	-	-	0.05

大気質調査結果一覧表（項目別）

調査項目：放射

調査期間：令和2年1月20日（月）～1月26日（日）

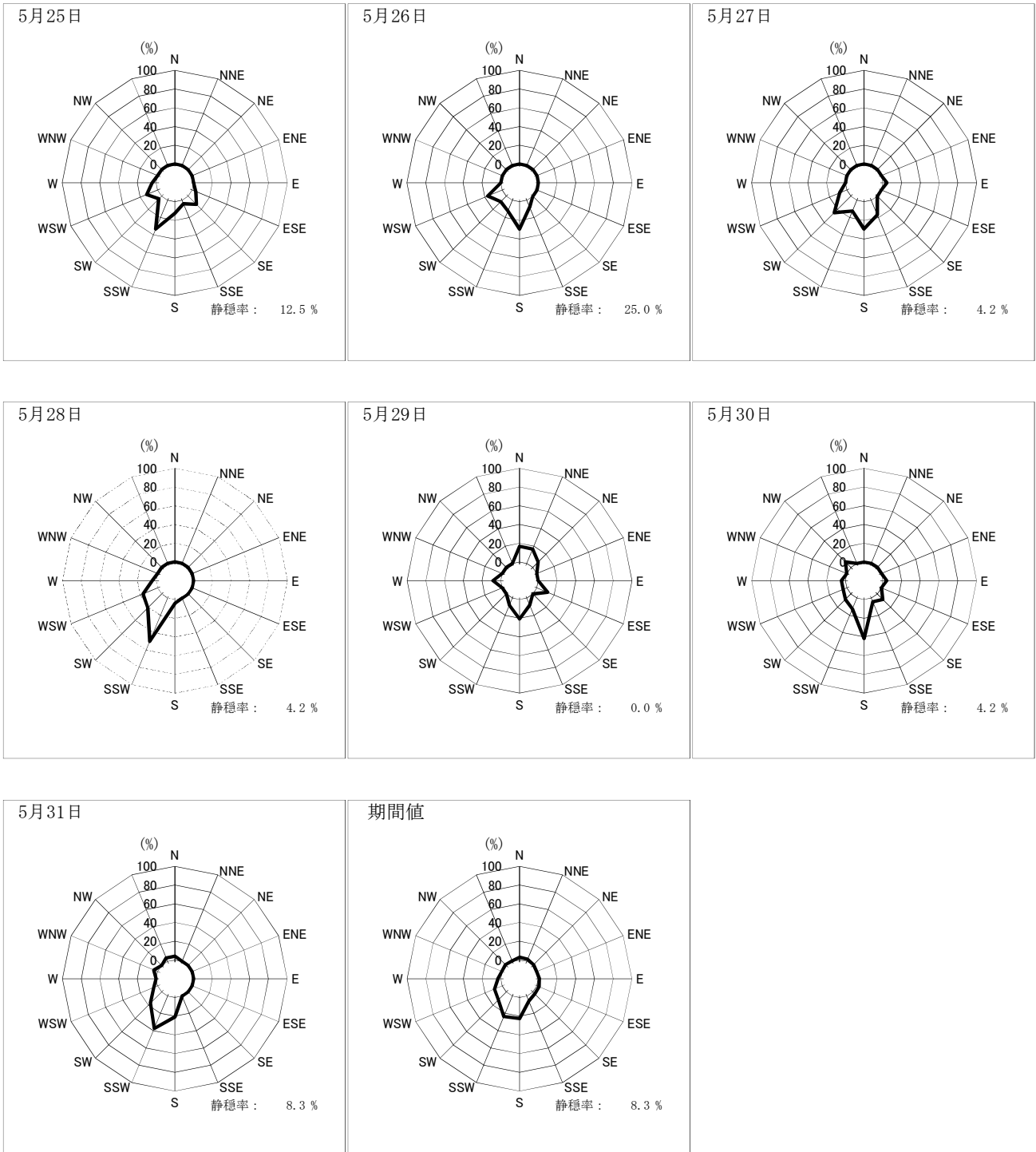
調査地点：大気質①

単位：kw/m²

時間	月日	1月20日(月)	1月21日(火)	1月22日(水)	1月23日(木)	1月24日(金)	1月25日(土)	1月26日(日)	最小値	最大値	平均値
0:00～1:00		-0.08	-0.07	-0.08	-0.02	-0.06	-0.07	-0.02	-0.08	-0.02	-0.06
1:00～2:00		-0.08	-0.08	-0.08	-0.03	-0.06	-0.07	-0.02	-0.08	-0.02	-0.06
2:00～3:00		-0.07	-0.07	-0.07	-0.05	-0.01	-0.06	-0.02	-0.07	-0.01	-0.05
3:00～4:00		-0.07	-0.07	-0.07	-0.02	0.00	-0.06	-0.02	-0.07	0.00	-0.04
4:00～5:00		-0.07	-0.08	-0.06	-0.02	0.00	-0.05	-0.02	-0.08	0.00	-0.04
5:00～6:00		-0.07	-0.08	-0.01	-0.01	0.00	-0.02	-0.01	-0.08	0.00	-0.03
6:00～7:00		-0.06	-0.07	0.00	0.00	0.01	0.00	-0.01	-0.07	0.01	-0.02
7:00～8:00		0.07	0.08	0.03	0.02	0.04	0.04	0.01	0.01	0.08	0.04
8:00～9:00		0.25	0.25	0.05	0.04	0.19	0.11	0.02	0.02	0.25	0.13
9:00～10:00		0.37	0.38	0.10	0.07	0.28	0.16	0.07	0.07	0.38	0.20
10:00～11:00		0.45	0.51	0.11	0.25	0.23	0.18	0.10	0.10	0.51	0.26
11:00～12:00		0.46	0.49	0.07	0.28	0.18	0.22	0.14	0.07	0.49	0.26
12:00～13:00		0.41	0.45	0.12	0.20	0.05	0.15	0.11	0.05	0.45	0.21
13:00～14:00		0.33	0.36	0.23	0.16	0.16	0.16	0.17	0.16	0.36	0.22
14:00～15:00		0.17	0.21	0.14	0.04	0.22	0.16	0.10	0.04	0.22	0.15
15:00～16:00		-0.02	-0.01	0.06	0.04	0.02	0.04	0.01	-0.02	0.06	0.02
16:00～17:00		-0.08	-0.10	-0.05	0.00	-0.02	-0.02	-0.07	-0.10	0.00	-0.05
17:00～18:00		-0.08	-0.10	-0.02	-0.01	-0.03	-0.02	-0.07	-0.10	-0.01	-0.05
18:00～19:00		-0.08	-0.10	-0.02	-0.05	-0.08	-0.02	-0.06	-0.10	-0.02	-0.06
19:00～20:00		-0.07	-0.10	-0.05	-0.02	-0.06	-0.02	-0.06	-0.10	-0.02	-0.05
20:00～21:00		-0.08	-0.10	-0.05	-0.01	-0.07	-0.02	-0.07	-0.10	-0.01	-0.06
21:00～22:00		-0.07	-0.08	-0.04	-0.01	-0.06	-0.01	-0.06	-0.08	-0.01	-0.05
22:00～23:00		-0.08	-0.08	-0.02	-0.05	-0.05	-0.01	-0.05	-0.08	-0.01	-0.05
23:00～24:00		-0.08	-0.08	-0.03	-0.06	-0.07	-0.01	-0.05	-0.08	-0.01	-0.05
最小値		-0.08	-0.10	-0.08	-0.06	-0.08	-0.07	-0.07	-0.10	-	-
最大値		0.46	0.51	0.23	0.28	0.28	0.22	0.17	-	0.51	-
平均値		0.06	0.06	0.01	0.03	0.03	0.03	0.01	-	-	0.03

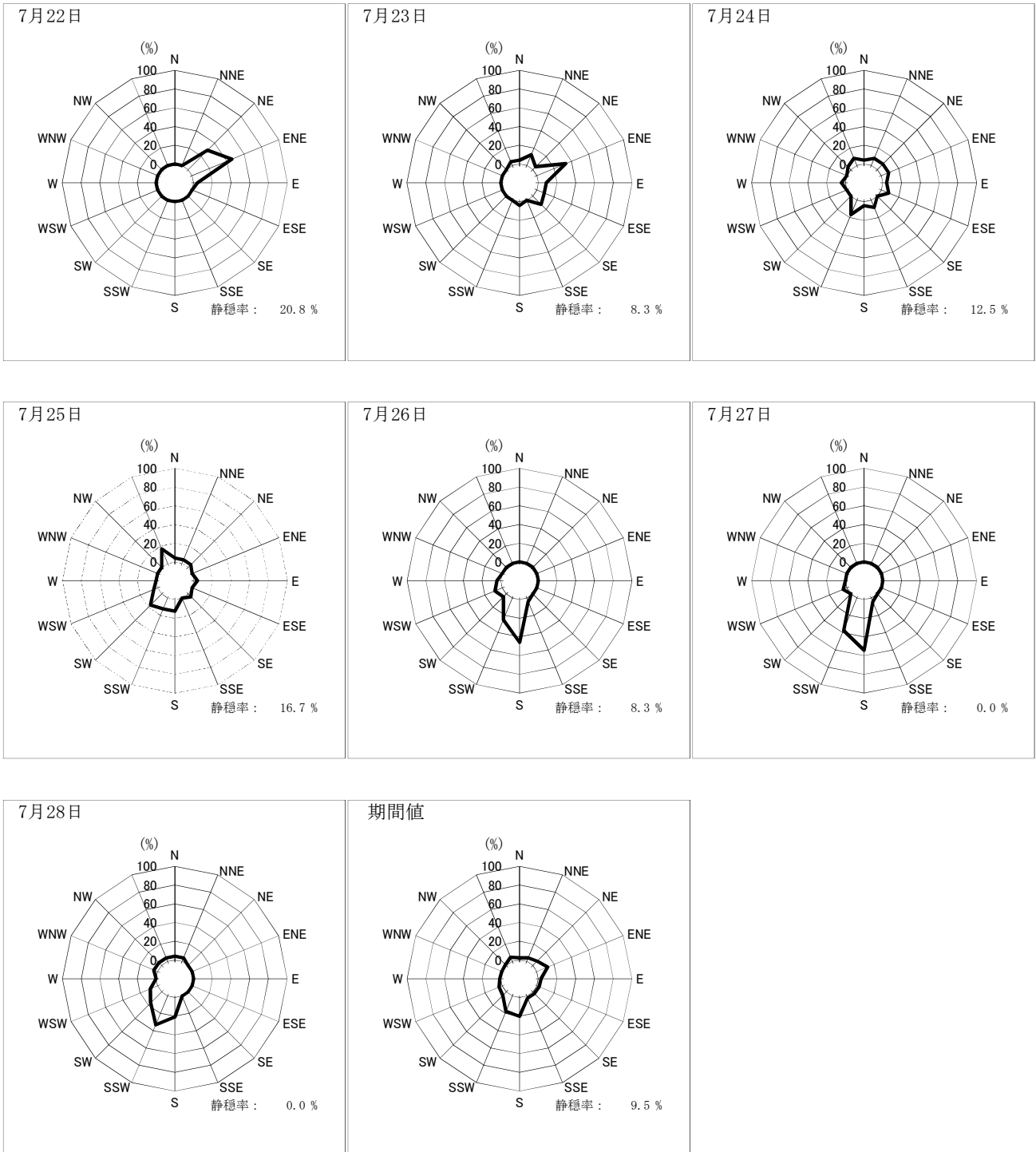
調査期間中の風配図

調査期間：令和元年5月25日(土)～5月31日(金)



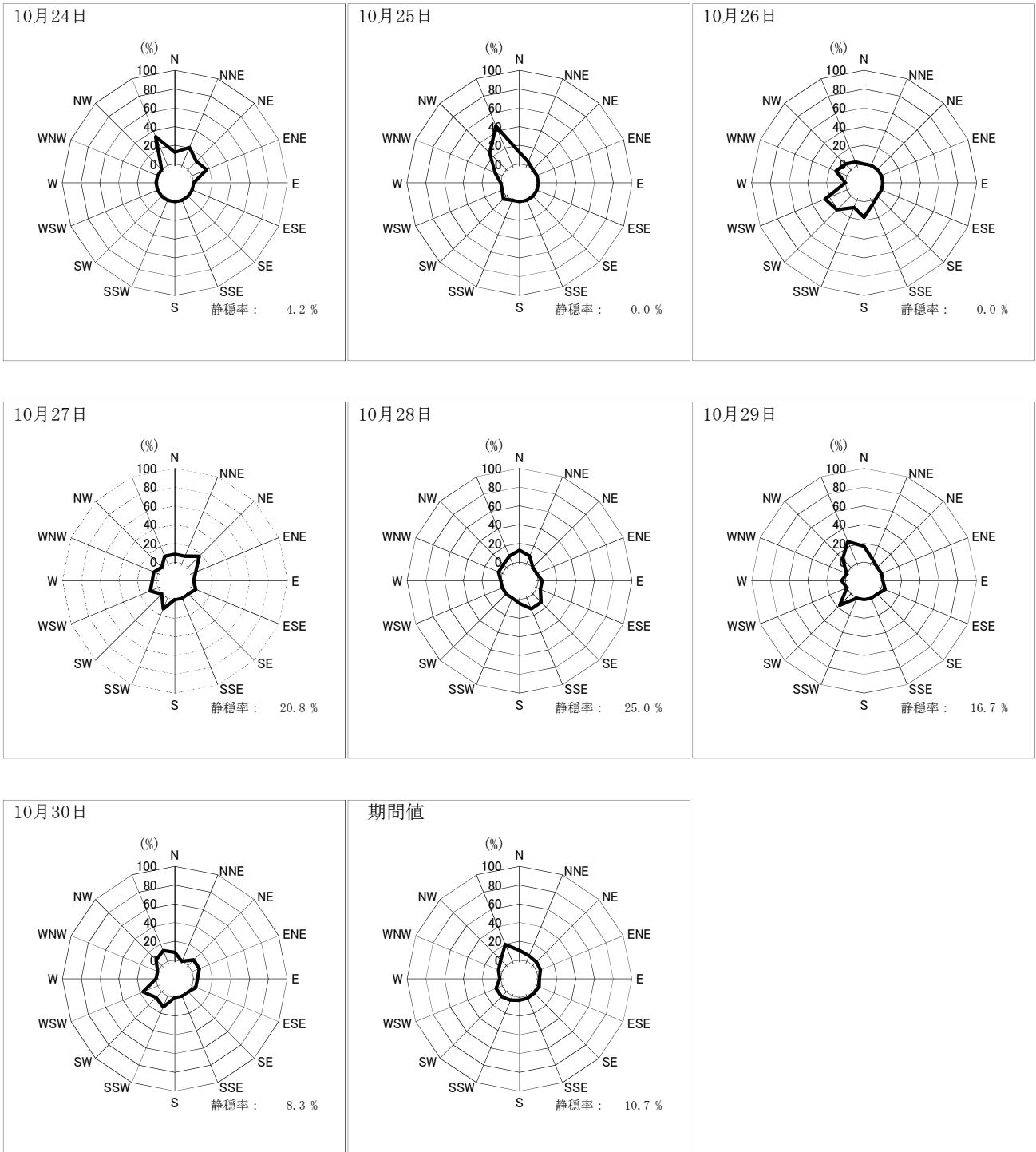
調査期間中の風配図

調査期間：令和元年7月22日(月)～7月28日(日)



調査期間中の風配図

調査期間：令和元年10月24日(木)～10月30日(水)



調査期間中の風配図

調査期間：令和2年1月20日(月)～1月26日(日)

