

令和4年度県民満足度調査 報告書

令和4年10月
埼玉県

令和4年度県民満足度調査報告書

目次

調査概要.....	1
調査結果.....	9
単純集計.....	19
回答者属性.....	21
調査設問.....	28
属性別集計.....	47
回答者属性.....	49
調査設問.....	74
付録1 調査票.....	155
付録2 県政紹介パンフレット.....	173

調査概要

報告書を読む際の留意点

- ① 表中の“n”は質問に対する回答者数を表しており、比率算出時の除数にあたる。
- ② 表中の“-”は該当箇所に回答者がいないことを表している。
- ③ 本文やグラフ・数表上の選択肢表記は、場合によって語句を簡略化してある。（詳細は本書「付録1 調査票」を参照）
- ④ 結果数値（%）は表章単位未満を四捨五入してあるので、内訳の足し合わせが合計と一致しないことがある。
- ⑤ 設問中に特に表記がない限り、回答は1つである。
- ⑥ 数値を読み解く際、特に回答者数が少ない層においてはその標本誤差に留意する必要がある。

標本誤差について

標本誤差 d は層化二段無作為抽出法においては以下の計算式で表される。

$$d = \pm \lambda \times \sqrt{2 \times \frac{N-n}{N-1} \times \frac{p(1-p)}{n}}$$

λ : 信頼係数

N : 母集団の大きさ

n : 標本の大きさ

p : 回答比率

95%信頼水準の場合、信頼係数はおよそ 1.96 であり、また、母集団の大きさが標本の大きさに対して十分に大きい

とき、 $\frac{N-n}{N-1} \approx 1$ となるため、上記の式は以下のように近似できる。

$$d = \pm 1.96 \times \sqrt{2 \times \frac{p(1-p)}{n}}$$

下表は本報告書において簡便に標本誤差を確認できるようにした早見表である。

標本誤差の早見表

回答者数	10%または 90%前後	20%または 80%前後	30%または 70%前後	40%または 60%前後	50%前後
30	±15.2	±20.2	±23.2	±24.8	±25.3
60	±10.7	±14.3	±16.4	±17.5	±17.9
120	±7.6	±10.1	±11.6	±12.4	±12.7
250	±5.3	±7.0	±8.0	±8.6	±8.8
500	±3.7	±5.0	±5.7	±6.1	±6.2
1,000	±2.6	±3.5	±4.0	±4.3	±4.4
1,500	±2.1	±2.9	±3.3	±3.5	±3.6
2,000	±1.9	±2.5	±2.8	±3.0	±3.1
2,500	±1.7	±2.2	±2.5	±2.7	±2.8

調査目的

県民の満足度等について把握し、県政を含む県民生活全般の向上に視点を置いた施策評価を行うための基礎資料とする。

調査項目

- 県政への満足度について
- 県政の重要度について
- SDGsについて
- DX（デジタルトランスフォーメーション）について

調査設計

調査対象：埼玉県内に住む、令和4年4月30日時点で満18歳以上の方

調査期間：令和4年6月16日(木)～7月11日(月)

調査方法：郵送調査（郵送配布、郵送回収・インターネット回収併用）

標本の大きさ：5,000人

抽出方法：層化二段無作為抽出法（165地点、1地点30人程度）

〔層化〕

1. 県内を3ゾーン10地域に区分
2. 各地域において、自治体規模により、人口10万人以上の市、人口10万人未満の市、町村部に分類し、それぞれを第1次層として計25層とした。

（人口による都市規模の分類は、埼玉県統計協会発行「埼玉県町（丁）字別人口調査結果報告」令和4年1月1日時点の推定人口に基づく）

〔標本の配分及び調査地点数の決定〕

各層における調査地点数は、全165地点を、母集団の層別人口比率に従って比例分配して決定し、各層に割り振られた対象者数を考慮して、全165地点で計5,000名の対象者を確保できるように、1地点からの抽出数が30人程度になるように配分した。

〔抽出〕

1. 抽出単位となる調査地点として、令和2年度国勢調査時に設定された調査区を使用した。
2. 調査地点（調査区）の抽出は、全25層の各層における筆頭調査区から任意に算出された数をもって数えた調査区を1番目の調査区として抽出し、調査地点数が2地点以上割り当てられた層については、
$$\text{抽出間隔} = \frac{\text{層における調査区数の合計}}{\text{各層で算出された調査地点数}}$$
を算出し、1番目の調査区以降はこの抽出間隔を用い、等間隔抽出法によって抽出した。
3. 調査地点における対象者の抽出は、住民基本台帳より調査地点における人口を計数し、
$$\text{抽出間隔} = \frac{\text{当該調査地点における人口}}{\text{当該調査地点における抽出数}}$$
をもって抽出間隔とし、任意の1番目以降、等間隔抽出法によって抽出した。

〔結果〕

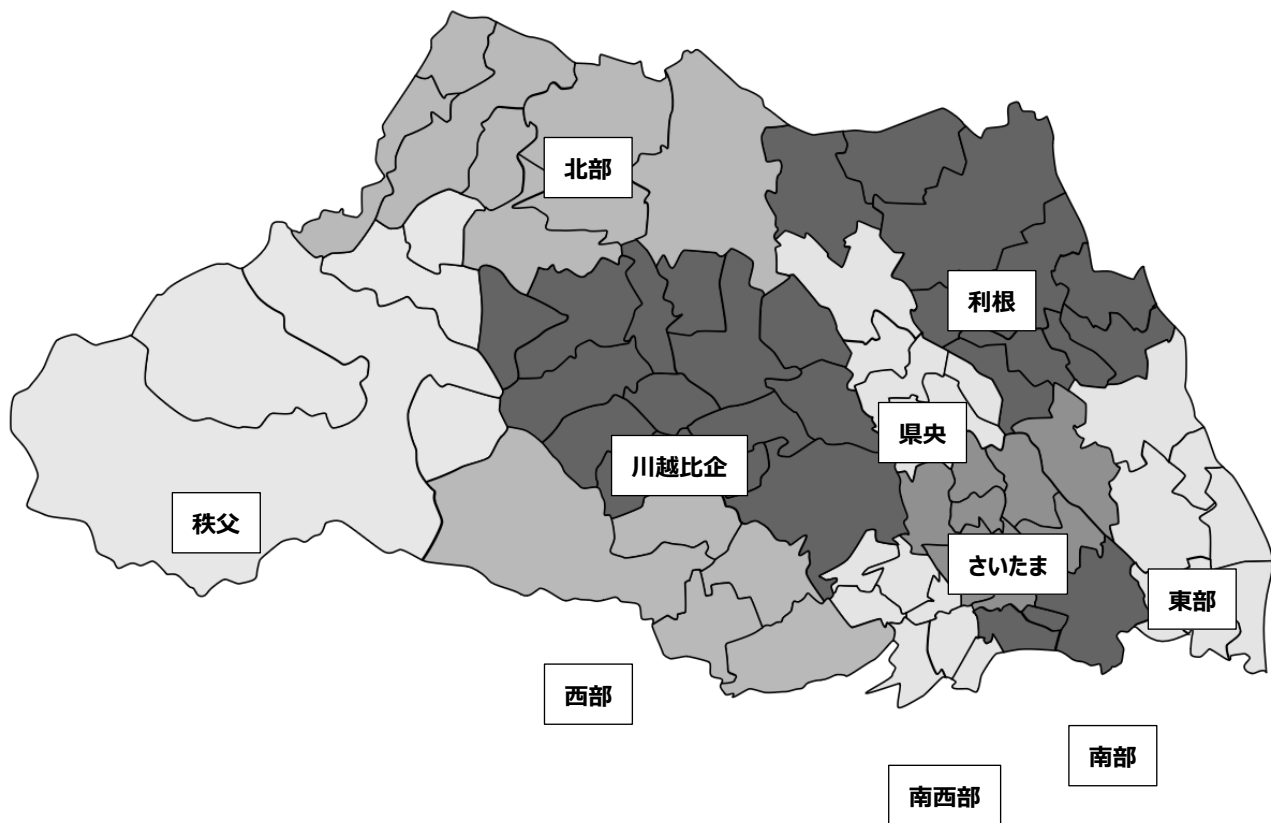
以上の抽出作業の結果は下表のとおり。

地域区分		該当市町村名	調査地点数	抽出数
県南ゾーン	南部	川口市、蕨市、戸田市	18 地点	553 人
	南西部	朝霞市、志木市、和光市、新座市、富士見市、ふじみ野市、三芳町	16 地点	483 人
	東部	春日部市、草加市、越谷市、八潮市、三郷市、吉川市、松伏町	27 地点	815 人
	さいたま	さいたま市	29 地点	874 人
圏央道ゾーン	県央	鴻巣市、上尾市、桶川市、北本市、伊奈町	12 地点	361 人
	川越比企	川越市、東松山市、坂戸市、鶴ヶ島市、毛呂山町、越生町、滑川町、嵐山町、小川町、川島町、吉見町、鳩山町、ときがわ町、東秩父村	18 地点	542 人
	西部	所沢市、飯能市、狭山市、入間市、日高市	17 地点	517 人
	利根	行田市、加須市、羽生市、久喜市、蓮田市、幸手市、白岡市、宮代町、杉戸町	15 地点	455 人
県北ゾーン	北部	熊谷市、本庄市、深谷市、美里町、神川町、上里町、寄居町	11 地点	339 人
	秩父	秩父市、横瀬町、皆野町、長瀬町、小鹿野町	2 地点	61 人
合計			165 地点	5,000 人

地域区分（3ゾーン）



地域区分（10地域）



回収結果

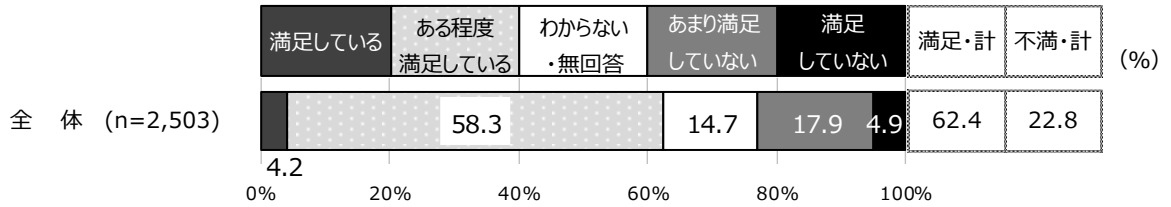
地域別の有効回収数ならびに有効回収率は下表のとおり。

地域区分		抽出数	有効回収数	有効回答率
県南ゾーン	南部	553	241	43.6%
	南西部	483	239	49.5%
	東部	815	389	47.7%
	さいたま	874	455	52.1%
圏央道ゾーン	県央	361	189	52.4%
	川越比企	542	250	46.1%
	西部	517	260	50.3%
	利根	455	212	46.6%
県北ゾーン	北部	339	167	49.3%
	秩父	61	25	41.0%
地域不明			76	
全体		5,000	2,503	50.1%

調査結果

【満足度】 あなたは、総合評価として、県の政策全般について、どの程度満足していますか。あなたの実感に近いものを選んでお答えください。（質問13）

総合評価として、県の政策全般について「ある程度満足している」が58.3%と最も高く、「満足・計※」は62.4%と6割を超えている。「不満・計※」は22.8と2割台となっている。



(※「満足・計」＝「満足している」＋「ある程度満足している」、「不満・計」＝「あまり満足していない」＋「満足していない」)

【満足度】 あなたは、次の項目について、どの程度満足していますか。あなたの実感に近いものを選んでお答えください。（質問1～12）

全回答者の「満足・計」を項目別にみると、高い方から順に、

- 1位「豊かな自然と共生する社会の実現」..... 68.8%
- 2位「災害・危機に強い埼玉の構築」..... 66.8%
- 3位「県民の暮らしの安心確保」..... 64.8%

全回答者の「不満・計」を項目別にみると、高い方から順に、

- 1位「介護・医療体制の充実」..... 28.6%
- 2位「未来を見据えた社会基盤の創造」..... 24.8%
- 3位「県民の暮らしの安心確保」..... 24.7%

	満足している	ある程度満足している	わからない・無回答	あまり満足していない	満足していない	満足・計	不満・計
1. 災害・危機に強い埼玉の構築 (n=2,503)	8.3	58.5		11.8	15.4	66.8	21.5
2. 県民の暮らしの安心確保 (n=2,503)	8.0	56.8		10.6	18.4	64.8	24.7
3. 介護・医療体制の充実 (n=2,503)	8.3	47.9		15.3	19.9	56.1	28.6
4. 子育てに希望が持てる社会の実現 (n=2,503)	7.2	44.3		24.3	15.1	51.5	24.3
5. 未来を創る子供たちの育成 (n=2,503)	8.3	44.1		25.6	14.1	52.5	21.9
6. 人生100年を見据えたシニア活躍の推進 (n=2,503)	8.1	48.7		23.7	13.3	56.8	19.5
7. 誰もが活躍し共に生きる社会の実現 (n=2,503)	7.3	48.3		23.8	14.7	55.5	20.7
8. 支え合い魅力あふれる地域社会の構築 (n=2,503)	8.4	49.7		21.6	14.7	58.1	20.3
9. 未来を見据えた社会基盤の創造 (n=2,503)	10.3	49.9		15.1	15.9	60.1	24.8
10. 豊かな自然と共生する社会の実現 (n=2,503)	13.6	55.2		17.6	9.6	68.8	13.6
11. 稼げる力の向上 (n=2,503)	5.1	42.9		34.5	11.7	48.0	17.5
12. 儲かる農林業の推進 (n=2,503)	6.6	38.2		39.2	10.6	44.8	16.0

【重要度】 あなたの現在の暮らしにとって、特に重要だと思うものを選んでください。〔3つまで〕（質問14）

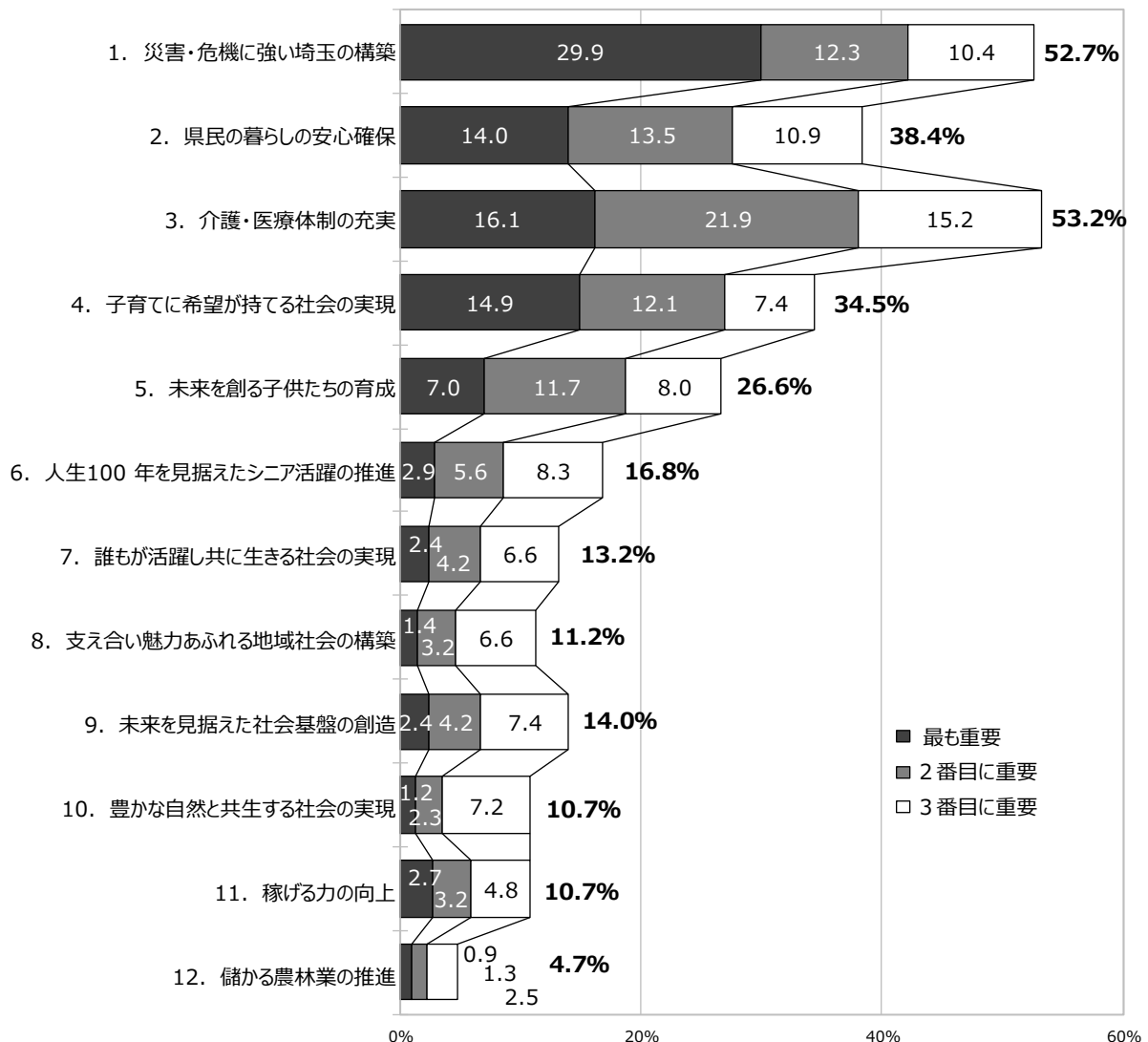
回答合計（＜最も重要＞＜2番目に重要＞＜3番目に重要＞の合計）では、

- 1位「介護・医療体制の充実」 53.2%
- 2位「災害・危機に強い埼玉の構築」 52.7%
- 3位「県民の暮らしの安心確保」 38.4%

＜最も重要＞では、

- 1位「災害・危機に強い埼玉の構築」 29.9%
- 2位「介護・医療体制の充実」 16.1%
- 3位「子育てに希望が持てる社会の実現」 14.9%

(n = 2,503)

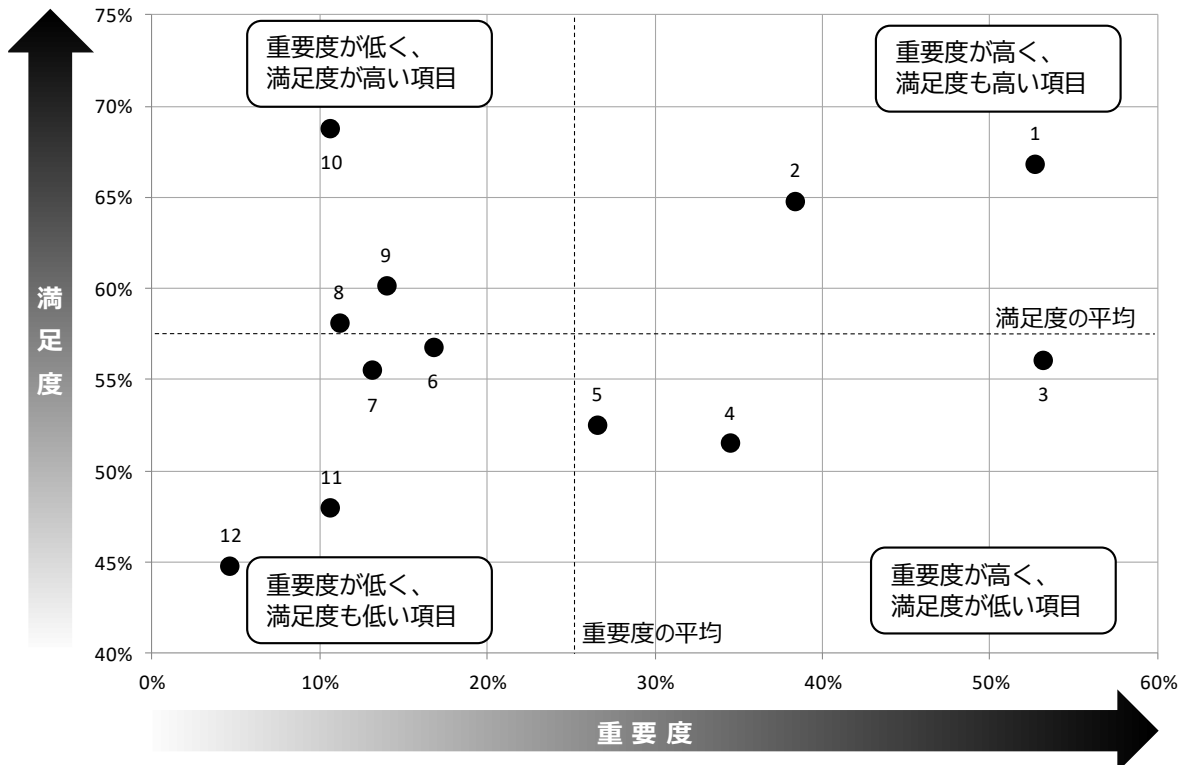


【満足度と重要度の関係】

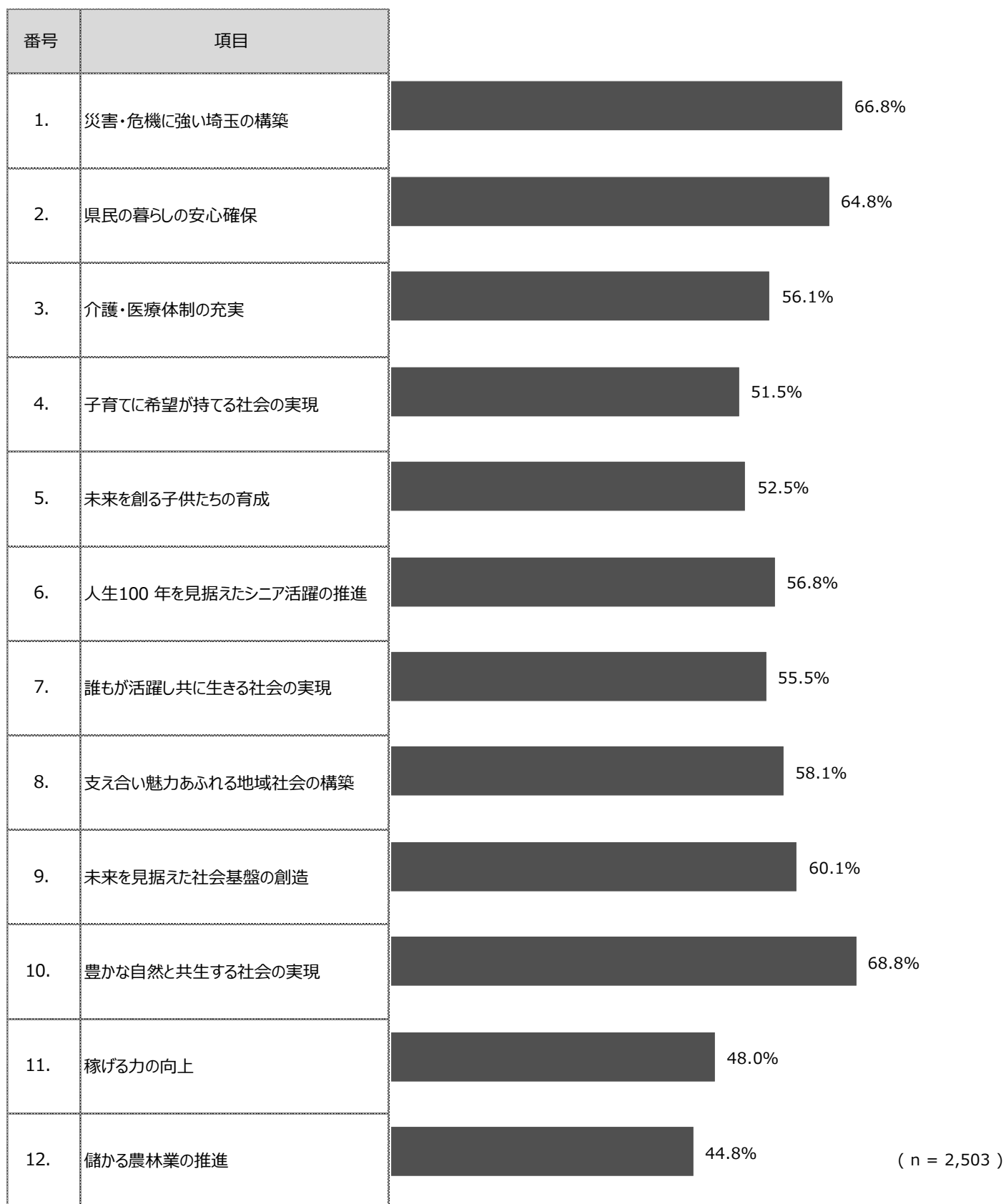
満足度（＝「満足・計」、P.12参照）と重要度（＝「合計回答」、P.13参照）をプロットしたグラフを以下に掲載する。2本の基準線*により、グラフを4つの領域に分けたとき、右下の『重要度が高く、満足度が低い』の領域に属する項目は【改善項目】であるといえる。

本調査の結果から、【改善項目】は、「3. 介護・医療体制の充実」、「4. 子育てに希望が持てる社会の実現」、「5. 未来を創る子供たちの育成」であると考えられる。

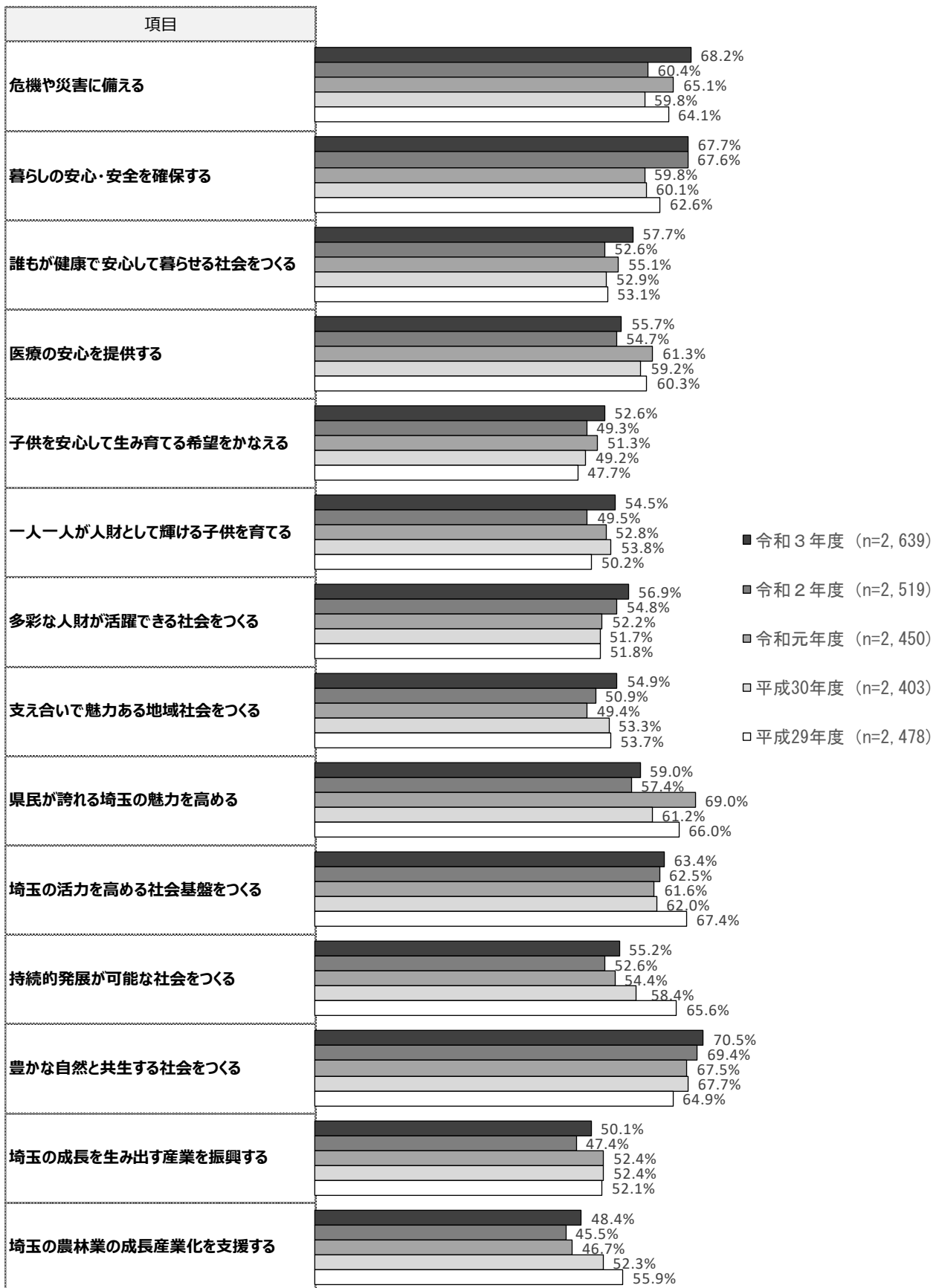
※満足度の基準として12項目の各項目で「満足している」または「ある程度満足している」とした回答者ののべ数をのべ総回答者数で除した数値(17,116÷30,036≒57.0%)を、重要度の基準として選択可能個数を総項目数で除した数値(3÷12=25.0%)を用いた。



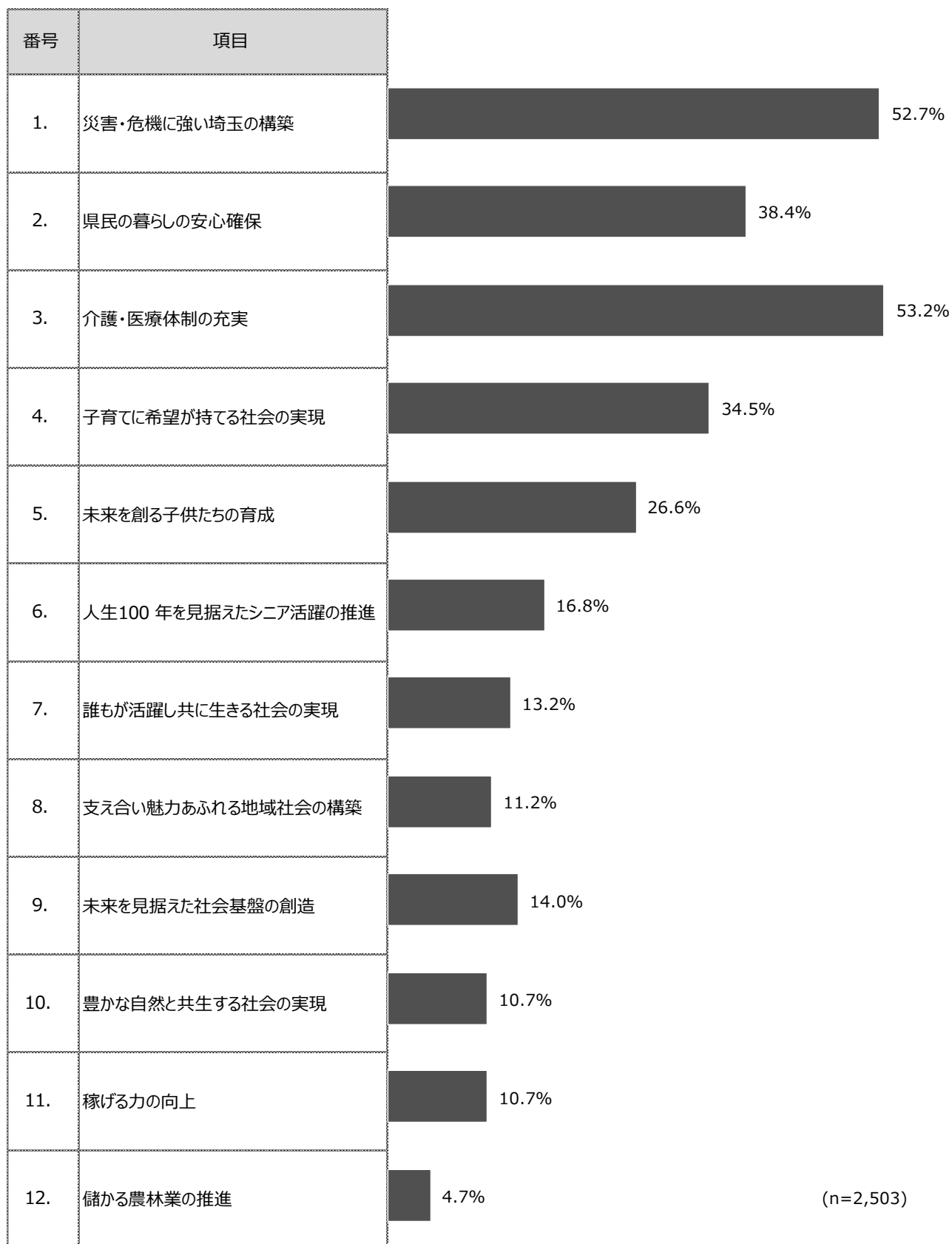
【満足度（回答合計）結果】



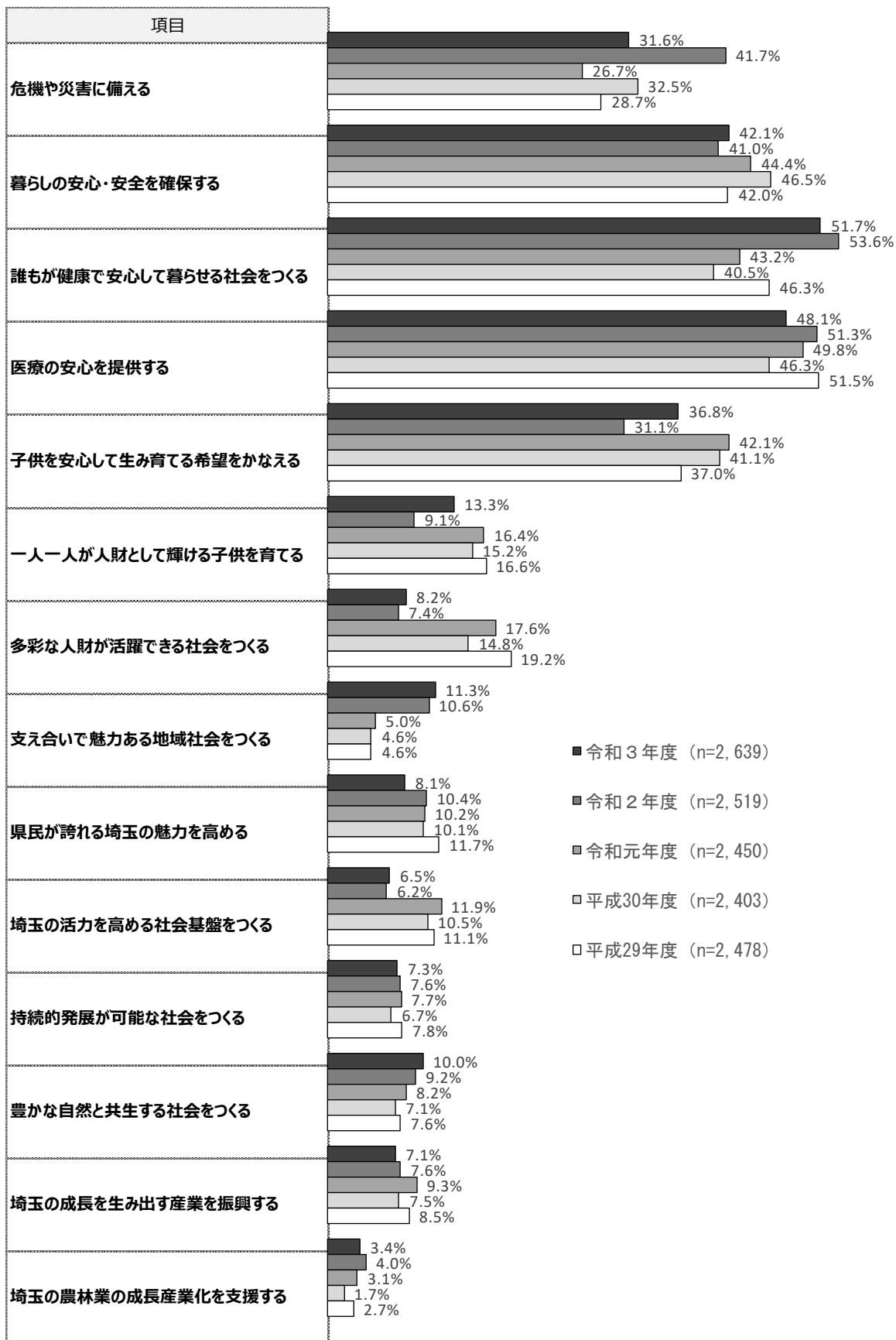
(参考)【満足度(回答合計)の経年比較】平成29年度～令和3年度までの結果



【重要度（回答合計）結果】



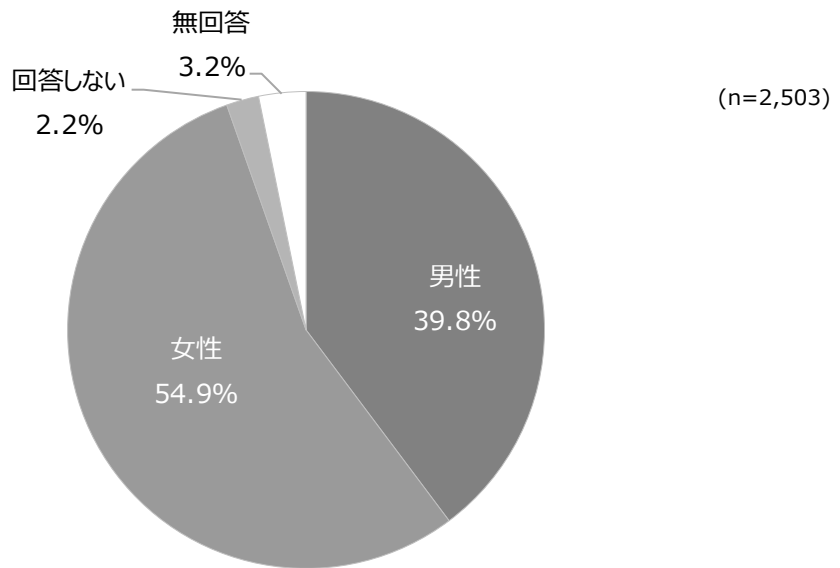
(参考)【重要度(回答合計)の経年比較】平成29年度～令和3年度までの結果



単純集計

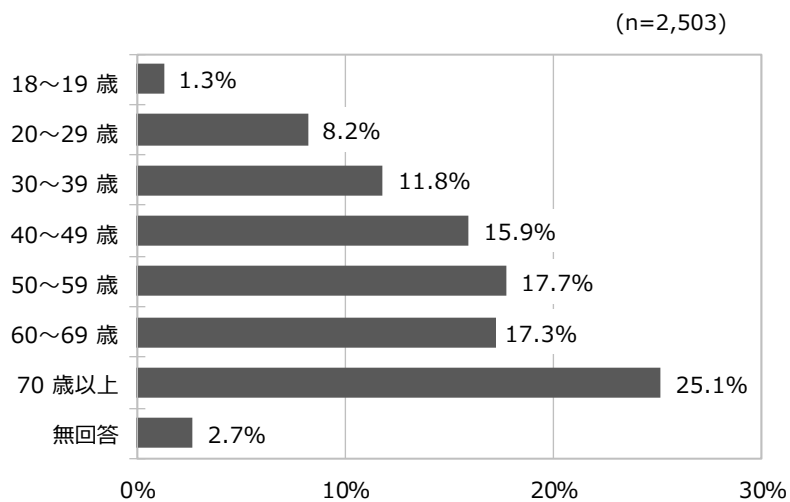
性別

回答者の性別は、「男性」が39.8%、「女性」が54.9%で、「女性」の方が15.1ポイント高くなっている。



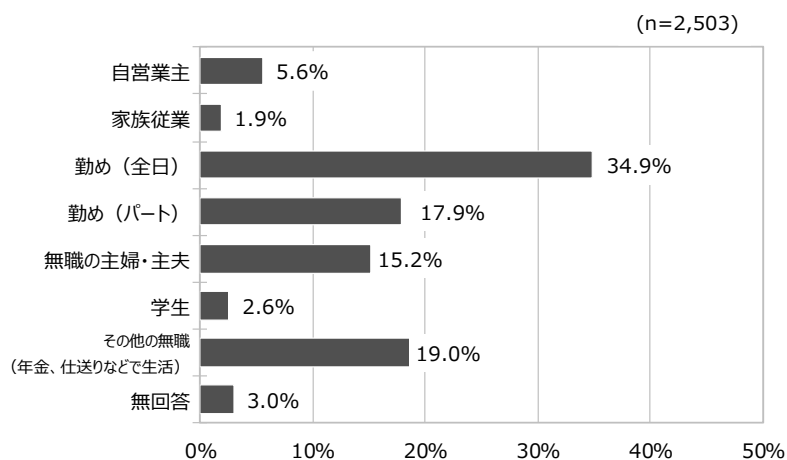
年齢

回答者の年齢を年代別にみると、「70歳以上」が25.1%で最も高く、次いで「50～59歳」が17.7%、「60～69歳」が17.3%となっている。



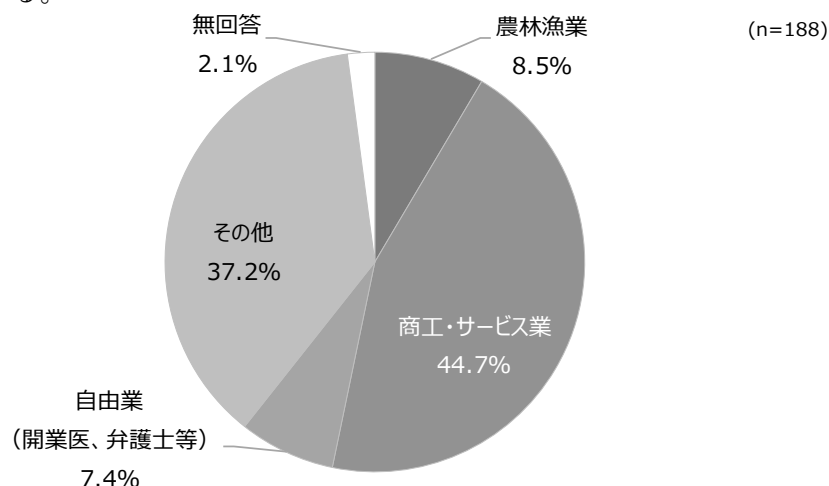
職業

回答者の職業は、「勤め（全日）」が34.9%で最も高く、次いで「その他の無職（年金、仕送りなどで生活）」が19.0%、「勤め（パート）」が17.9%となっている。「勤め人・計」（「勤め（全日）」+「勤め（パート）」）は52.8%と半数以上を占めている。



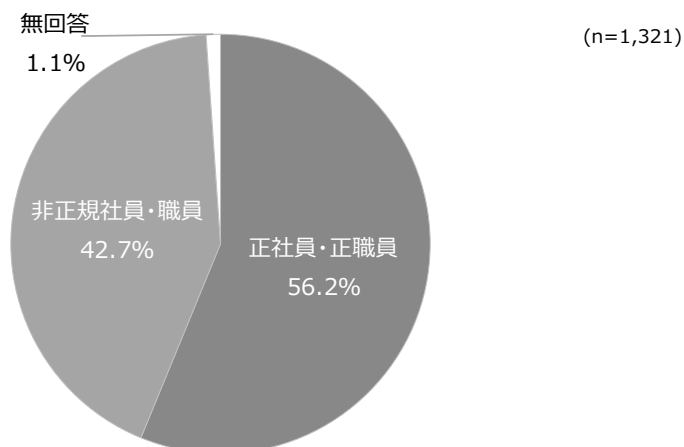
仕事内容【「自営業主」「家族従業」の方のみ】

自営業の仕事内容は、「商工・サービス業」が44.7%で最も高く、次いで「その他」が37.2%、「農林漁業」が8.5%となっている。



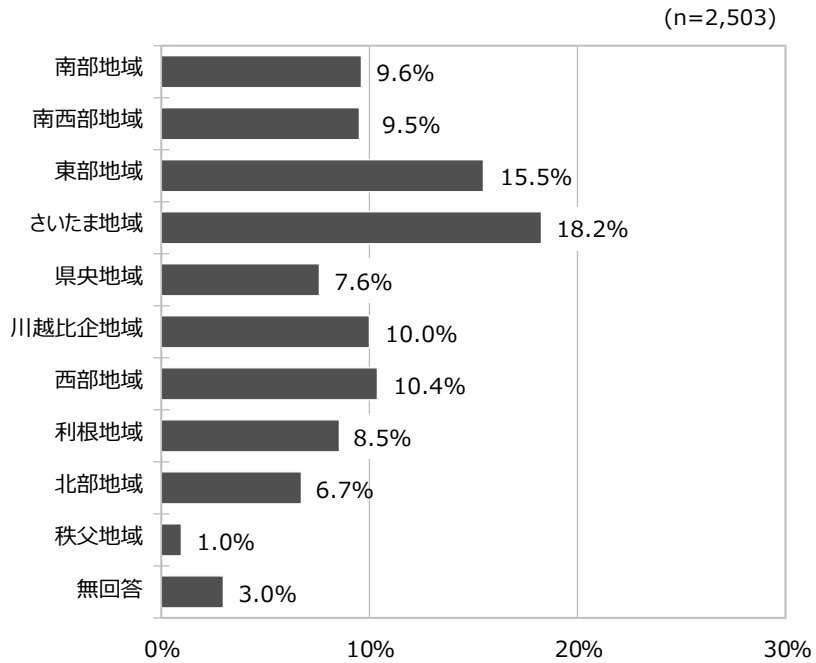
働き方【「勤め(全日)」「勤め(パート)」の方のみ】

勤め人の働き方は、「正社員・正職員」が56.2%、「非正規社員・職員」が42.7%で、「正社員・正職員」の方が13.5ポイント高くなっている。



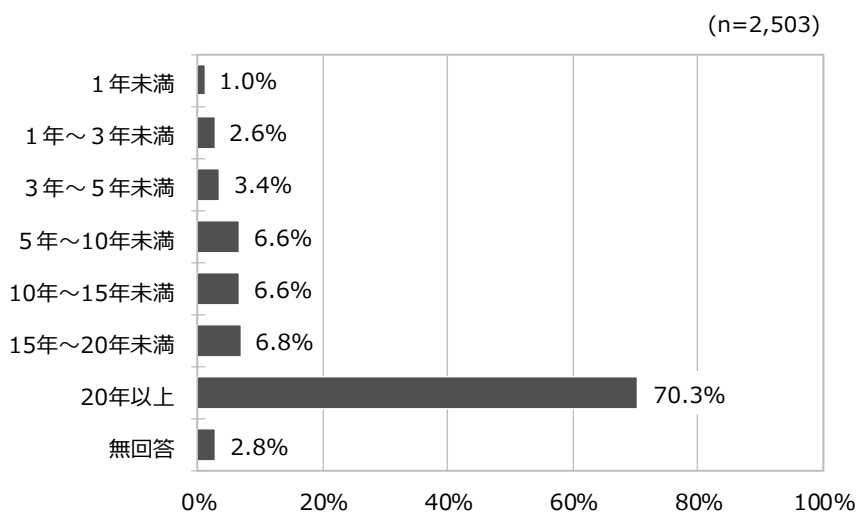
住まいの地域

回答者の住まいの地域は「さいたま地域」が18.2%で最も高く、次いで、「東部地域」が15.5%、「西部地域」が10.4%となっている。



県内居住年数

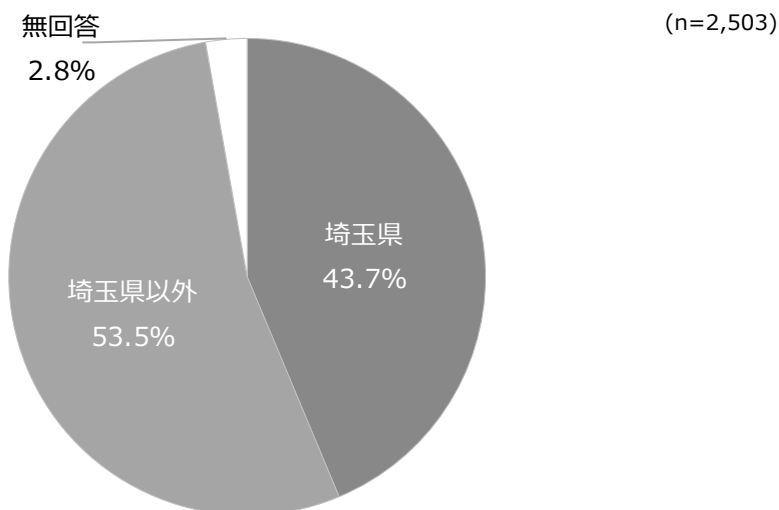
回答者の県内居住年数は、「20年以上」が70.3%で最も高くなっている。



出生地

回答者の出生地は、「埼玉県」が43.7%、「埼玉県以外」が53.5%で、「埼玉県以外」の方が9.8ポイント高くなっている。

出生地が「埼玉県以外」の中では、東京都が15.0%（県外出身者の28.0%に相当）で最も高くなっている。



埼玉県以外 内訳（全数ベースの比率と実数人数）

(n=2,503)

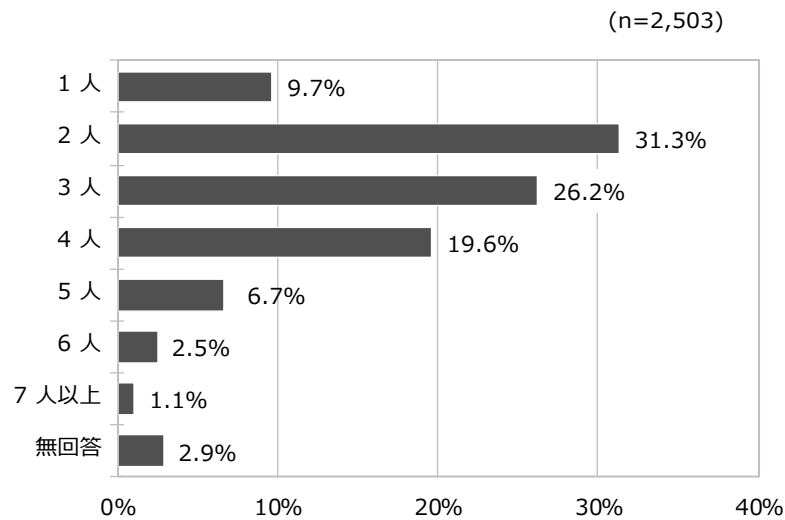
都道府県名	割合	人数
東京都	15.0%	375人
千葉県	2.2%	56人
群馬県	2.2%	55人
新潟県	2.2%	54人
神奈川県	1.8%	46人
茨城県	1.8%	45人
北海道	1.8%	44人
栃木県	1.6%	40人
福島県	1.6%	39人
宮城県	1.4%	34人
長野県	1.4%	34人
静岡県	1.2%	31人
秋田県	1.2%	29人
福岡県	1.1%	28人
岩手県	1.1%	27人
大阪府	1.0%	24人
青森県	0.8%	20人
愛知県	0.8%	19人
山形県	0.7%	18人

都道府県名	割合	人数
山梨県	0.6%	15人
三重県	0.6%	15人
兵庫県	0.5%	13人
山口県	0.5%	13人
石川県	0.4%	11人
広島県	0.4%	11人
熊本県	0.4%	11人
宮崎県	0.4%	11人
京都府	0.4%	10人
沖縄県	0.4%	10人
鹿児島県	0.4%	9人
岡山県	0.3%	8人
鳥取県	0.3%	7人
香川県	0.3%	7人
佐賀県	0.3%	7人
富山県	0.2%	6人
岐阜県	0.2%	6人
和歌山県	0.2%	5人
島根県	0.2%	5人

都道府県名	割合	人数
高知県	0.2%	4人
徳島県	0.1%	3人
長崎県	0.1%	3人
愛媛県	0.1%	2人
大分県	0.1%	2人
福井県	0.0%	0人
滋賀県	0.0%	0人
奈良県	0.0%	0人
上記以外	0.4%	9人
内訳 無回答	4.7%	117人

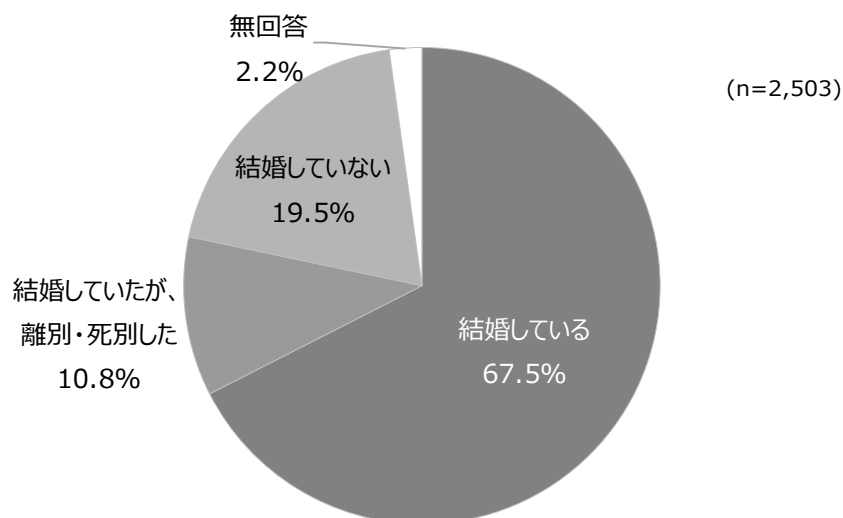
家族人数

回答者のうち、同居家族の人数(回答者含む)は、「2人」が31.3%で最も高く、次いで「3人」が26.2%、「4人」が19.6%となっている。



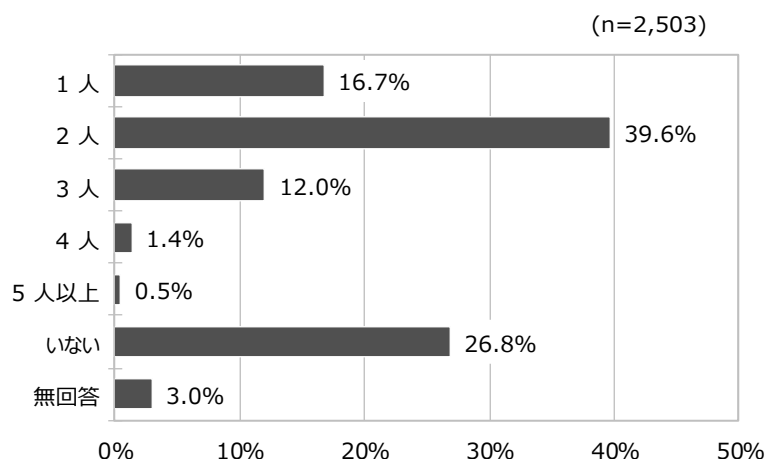
結婚

回答者のうち、「結婚している」が67.5%で最も高く、次いで「結婚していない」が19.5%、「結婚していたが、離別・死別した」が10.8%となっている。「既婚(離死別含む)・計」(「結婚している」+「結婚していたが、離別・死別した」)は78.3%となっている。



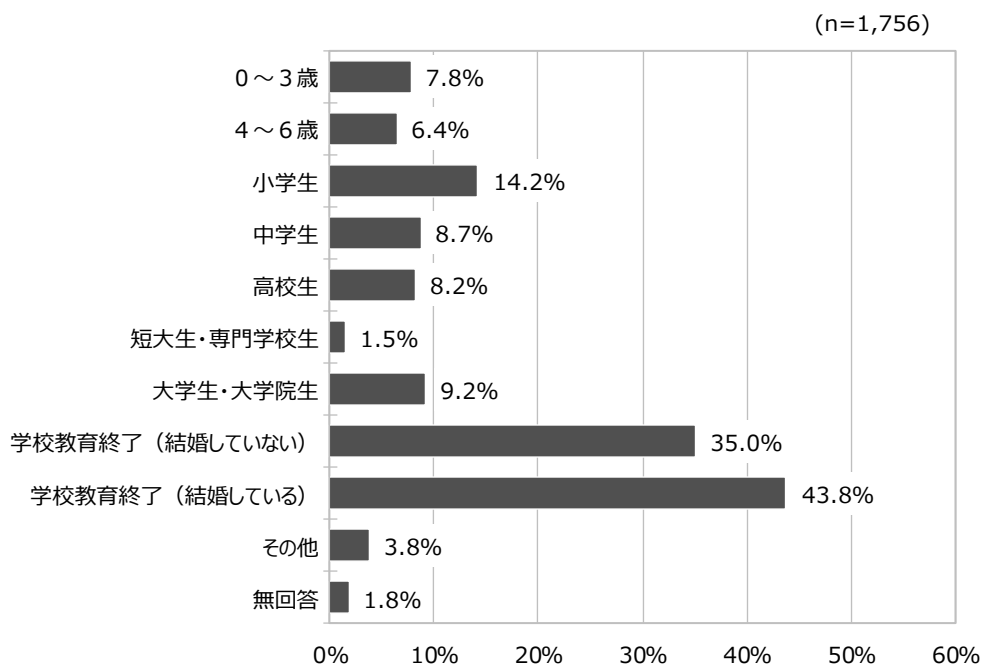
子供の人数

「結婚していない」(全体の19.5%)を含む全回答者のうち、子供の人数は、「2人」が39.6%で最も高く、次いで「1人」が16.7%、「3人」が12.0%となっており、「子供いる・計」(「1人」～「5人以上」の合計)は70.2%となっている。一方、「いない」は26.8%となっている。



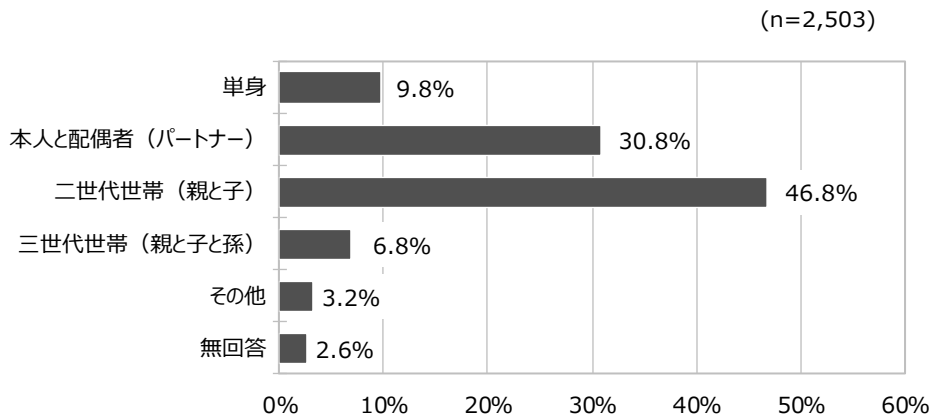
子供の段階【子供のいる方のみ】〔複数回答〕

子供がいる回答者のうち、「学校教育終了(結婚している)」が43.8%で最も高く、次いで「学校教育終了(結婚していない)」が35.0%、「小学生」が14.2%となっている。



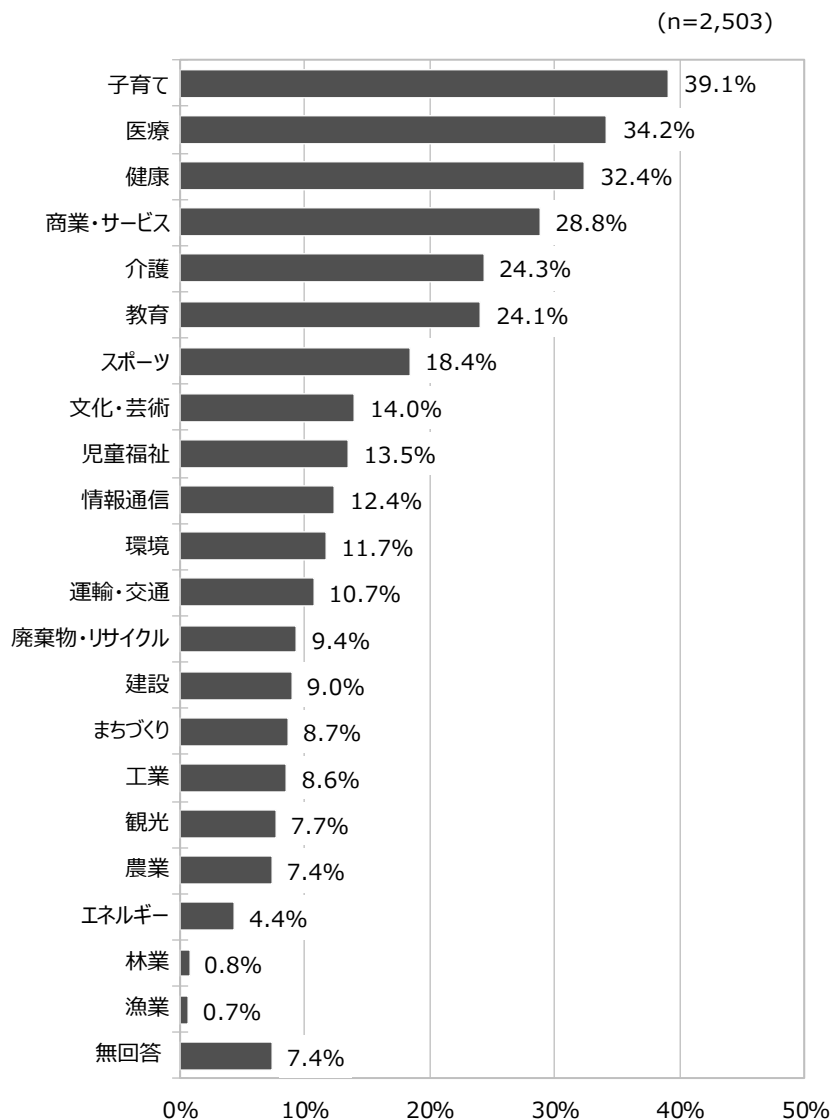
家族形態

回答者の家族形態は、「二世世代世帯(親と子)」が46.8%で最も高く、次いで「本人と配偶者(パートナー)」が30.8%となっている。



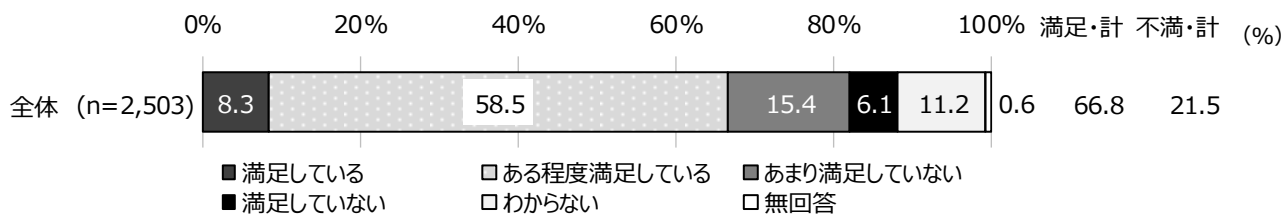
関連分野【複数回答】

回答者の関わりのある(あった)分野は、「子育て」が39.1%で最も高く、次いで「医療」が34.2%、「健康」が32.4%、「商業・サービス」が28.8%となっている。



質問1. あなたは、【災害・危機に強い埼玉の構築】について、どの程度満足していますか。あなたの実感に近いものを選んでお答えください。

「ある程度満足している」が58.5%で最も高く、次いで「あまり満足していない」が15.4%、「わからない」が11.2%となっている。

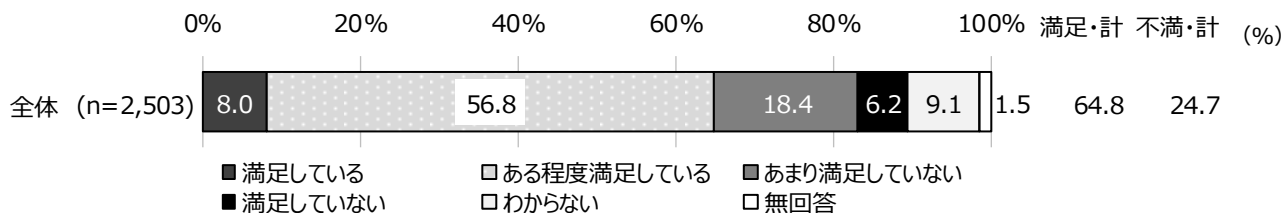


【災害・危機に強い埼玉の構築】へのご意見（抜粋）

- ・コロナに感染された方や濃厚接触者の方から話を聞いた上で、更なる強化と迅速な対応をのぞむ為。
- ・感染症対策や災害対応について、県としての対応、対策、方針の情報がどこで入手できるかが、不明確。
- ・ゲリラ豪雨等における河川の洪水対策に不安がある。また道路冠水も多数見受けられる。

質問2. あなたは、【県民の暮らしの安心確保】について、どの程度満足していますか。あなたの実感に近いものを選んでお答えください。

「ある程度満足している」が56.8%で最も高く、次いで「あまり満足していない」が18.4%、「わからない」が9.1%となっている。

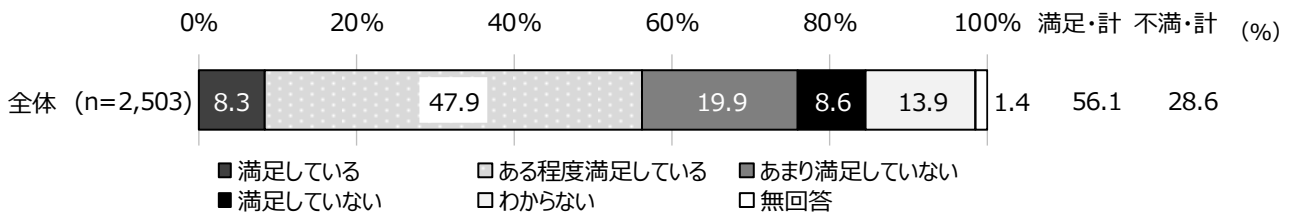


【県民の暮らしの安心確保】へのご意見（抜粋）

- ・子どもの通学路に、信号がない横断歩道、歩道がない道がある為。
- ・高齢者に向けた交通安全が足りない。高齢者自身が認識しなければならない衰えによる判断ミスなど。
- ・夜暗い道、街灯のない道がある。

質問3. あなたは、【介護・医療体制の充実】について、どの程度満足していますか。あなたの実感に近いものを選んでお答えください。

「ある程度満足している」が47.9%で最も高く、次いで「あまり満足していない」が19.9%、「わからない」が13.9%となっている。

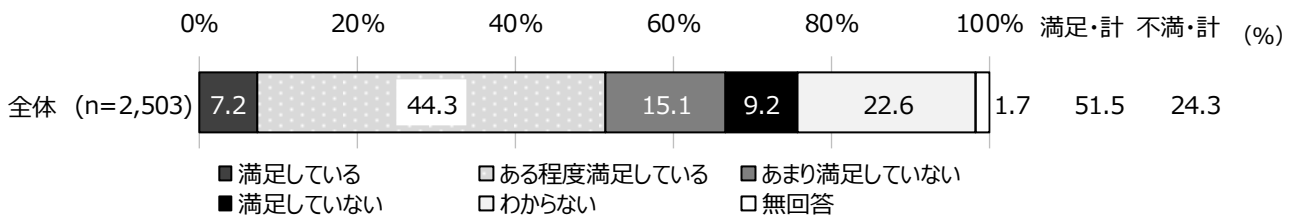


【介護・医療体制の充実】へのご意見（抜粋）

- ・埼玉は人口に対して医療機関の数が不足している。
- ・「人口 10 万人当たりの医師数全国最下位」というのはやはり、非常に由々しき問題だと感じている。埼玉県が人口増加傾向にある中で、早急に取り組むべき課題だ。
- ・今、介護士が足りず、海外の人材に頼らざるを得ない状況になりつつある。介護に限らず福祉関係の仕事はとても大変なのに、処遇が低すぎる。
- ・介護人材の確保、医師・看護師の確保で5年後の目標数値が出ているが、特に介護について中高年の従事者が増えるようでは、将来的に更なる人材不足となる可能性が高いので、人材だけでなくロボット等の導入も積極的に行ったらよいと思う。

質問4. あなたは、【子育てに希望が持てる社会の実現】について、どの程度満足していますか。あなたの実感に近いものを選んでお答えください。

「ある程度満足している」が44.3%で最も高く、次いで「わからない」が22.6%、「あまり満足していない」が15.1%となっている。

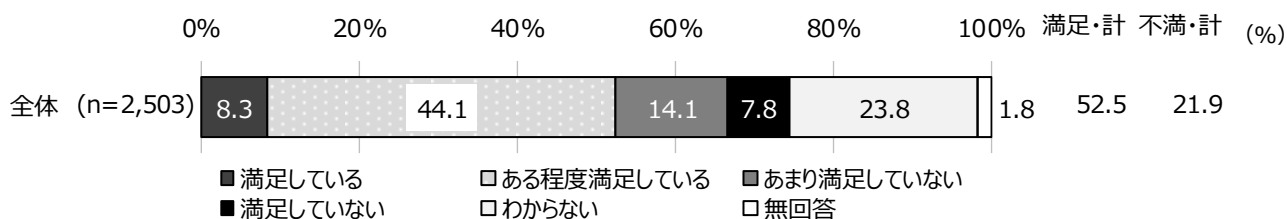


【子育てに希望が持てる社会の実現】へのご意見（抜粋）

- ・小学校、中学校、高校での授業料以外の出費が大きな負担。補助は収入の多少に関わらず必要。
- ・児相の人員確保は推進する必要があると思う。5年後「死亡0」を目指す為、ワーカーがふみ込んだ対応や他との連携強化が必要。
- ・少子化対策等、取り組んでいると思うが、あまり浸透していないような気がする。産後のこころのケアでも気軽に相談できる環境なのか疑問。母親に心の余裕がないと子育てに影響が出るので、母親のサポートを重要視して欲しい。

質問5. あなたは、【未来を創る子供たちの育成】について、どの程度満足していますか。あなたの実感に近いものを選んでお答えください。

「ある程度満足している」が44.1%で最も高く、次いで「わからない」が23.8%、「あまり満足していない」が14.1%となっている。

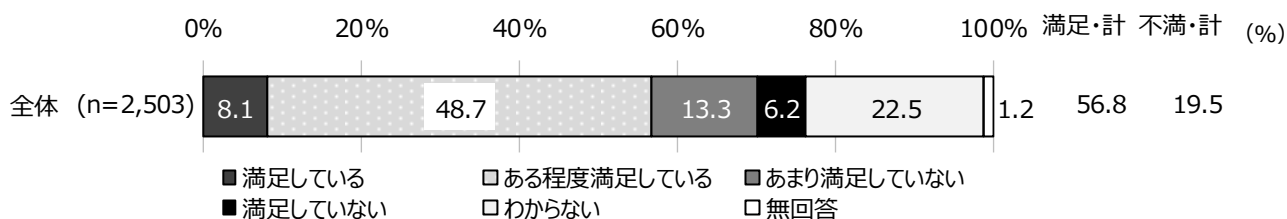


【未来を創る子供たちの育成】へのご意見（抜粋）

- ・志が高い子供でも家庭環境によって私学の教育を受けるのが難しい。補助の上限をもっと上げて未来ある子供に質の高い教育を受けさせて欲しい。
- ・質の高い学校教育は大切だと思うが、その分教育に携わる先生達のフォローも大切だと思う。支援の必要な子どもたちのフォローも手厚くして欲しい。
- ・ICT活用、AIリテラシーに関して教員の力量が不足している。研修および人員の増員が必要。

質問6. あなたは、【人生100年を見据えたシニア活躍の推進】について、どの程度満足していますか。あなたの実感に近いものを選んでお答えください。

「ある程度満足している」が48.7%で最も高く、次いで「わからない」が22.5%、「あまり満足していない」が13.3%となっている。

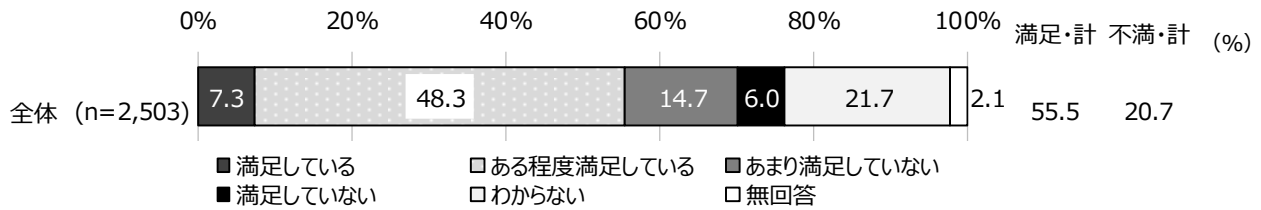


【人生100年を見据えたシニア活躍の推進】へのご意見（抜粋）

- ・高齢者の就業の場がない。能力に応じた活躍の場がない。
- ・学びの推進の項目が何とも貧弱に感じる。図書館デジタル化は新しい可能性を感じるが、シニア活躍の意味合いとしてはどうなのか疑問。健康寿命を伸ばす目標に対しても、それに伴う活躍支援は充分か。現状のシニア人材活用も革新が必要と感じる。
- ・社会参加で学べる学科が少ないのと近い場所でサポートして活動したい。

質問7. あなたは、【誰もが活躍し共に生きる社会の実現】について、どの程度満足していますか。あなたの実感に近いものを選んでお答えください。

「ある程度満足している」が48.3%で最も高く、次いで「わからない」が21.7%、「あまり満足していない」が14.7%となっている。

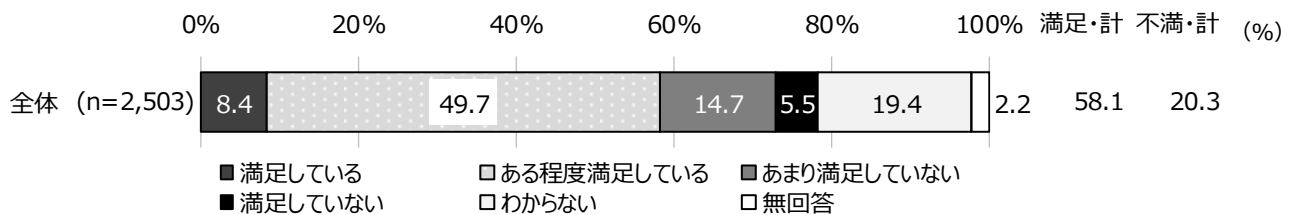


【誰もが活躍し共に生きる社会の実現】へのご意見（抜粋）

- ・若者の正規社員化をもっと進めてほしい。
- ・分身ロボットなどを活用して障害者への就労支援などあらゆる機会を促進してほしい。
- ・女性が家庭と両立するのに対してもっとサポートや働き方改革をしてほしい。

質問8. あなたは、【支え合い魅力あふれる地域社会の構築】について、どの程度満足していますか。あなたの実感に近いものを選んでお答えください。

「ある程度満足している」が49.7%で最も高く、次いで「わからない」が19.4%、「あまり満足していない」が14.7%となっている。

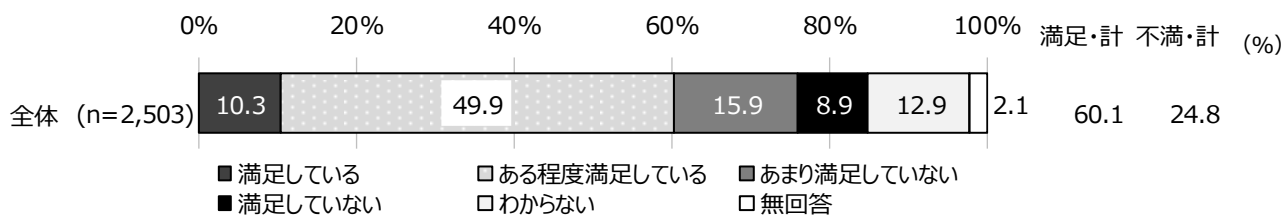


【支え合い魅力あふれる地域社会の構築】へのご意見（抜粋）

- ・地域にスポーツ施設が少ない。
- ・埼玉県の魅力発信が足りない。デジタル技術を活用しているとは、とても思えない。まったく不足している。
- ・デジタル化については評価できるが、高齢者のことまで考えているのだろうか。高齢者サポートやアクセシビリティの向上も十分に検討すべき。

質問9. あなたは、【未来を見据えた社会基盤の創造】について、どの程度満足していますか。あなたの実感に近いものを選んでお答えください。

「ある程度満足している」が49.9%で最も高く、次いで「あまり満足していない」が15.9%、「わからない」が12.9%となっている。

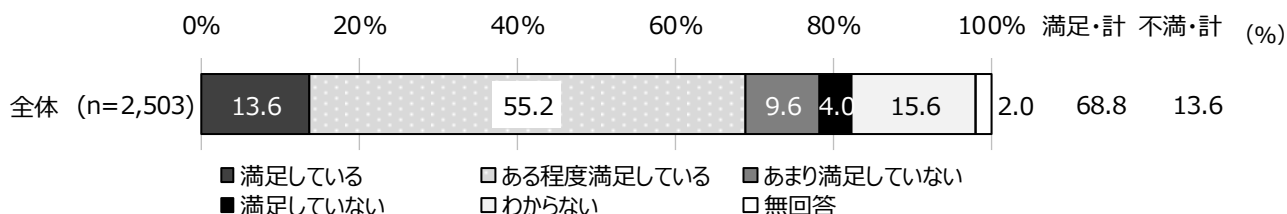


【未来を見据えた社会基盤の創造】へのご意見（抜粋）

- ・複数世代で継続可能な地域づくりの推進。
- ・県内の東西移動が不便すぎる。埼玉県内に魅力的な場所がたくさんあるのに、都内在住の方が移動に時間がかからなかったりする。
- ・バス利用の交通手段が減少してきており、特に高齢者向けに向けて将来的な交通手段の検討をお願いしたい。

質問10. あなたは、【豊かな自然と共生する社会の実現】について、どの程度満足していますか。あなたの実感に近いものを選んでお答えください。

「ある程度満足している」が55.2%で最も高く、次いで「わからない」が15.6%、「満足している」が13.6%となっている。

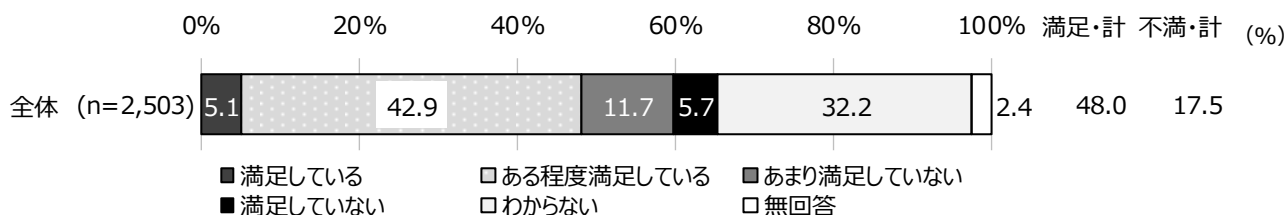


【豊かな自然と共生する社会の実現】へのご意見（抜粋）

- ・埼玉県でも度々起きている多頭飼育崩壊の対策も進めてほしい。
- ・河川・水辺環境の保全や活用がさらに進むと、さらに住みやすい地域になると思う。

質問11. あなたは、【稼げる力の向上】について、どの程度満足していますか。あなたの実感に近いものを選んでお答えください。

「ある程度満足している」が42.9%で最も高く、次いで「わからない」が32.2%、「あまり満足していない」が11.7%となっている。

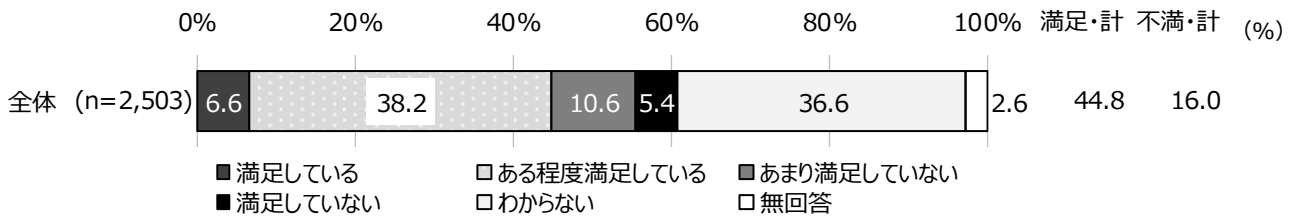


【稼げる力の向上】へのご意見（抜粋）

- ・東京と隣接する埼玉県の立地を生かし、経済特区や税制面優遇などによる企業本社の移転を積極的に呼び込むべき。
- ・オール埼玉での企業誘致は大賛成。埼玉ブランド、埼玉のブランディングとして成功してほしい。
- ・中小で働く人が大部分なのだから全体的な底上げが必要。

質問12. あなたは、【儲かる農林業の推進】について、どの程度満足していますか。あなたの実感に近いものを選んでお答えください。

「ある程度満足している」が38.2%で最も高く、次いで「わからない」が36.6%、「あまり満足していない」が10.6%となっている。



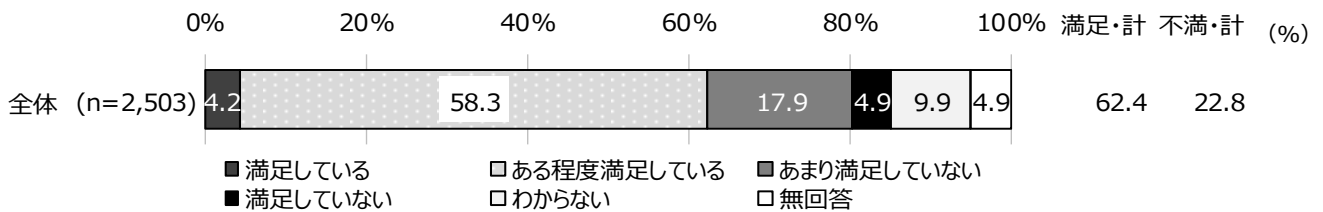
【儲かる農林業の推進】へのご意見（抜粋）

- ・農業の後継者が育つような、基盤を作ってほしい。
- ・儲かる農林業は、とてもいいと思う。これからは農業の時代なのではと感じている。空いている田畑が多く点在するので、そういうところも利用して、個人ではなく、企業としての農業形態が成り立てば、雇用も増えるし、地産地消にもなるので、ぜひ積極的に進めてほしいと願う。
- ・彩玉(梨)やあまりん(苺)など、埼玉県内でも全く聞いたことがない・知らない人がいるのもっと周知してもらえたらと思う。

質問13. あなたは、1～12の各項目の総合評価として、県の政策全般について、どの程度満足していますか。あなたの実感に近いものを選んでお答えください。

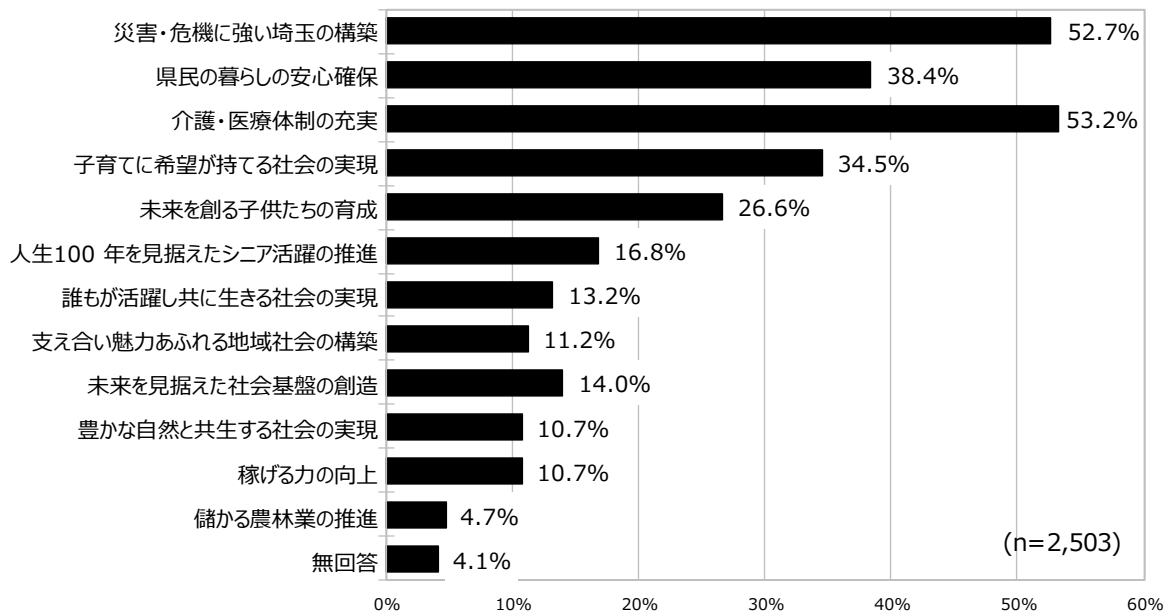
県の政策全般について、「満足している」が4.2%、「ある程度満足している」が58.3%となっており、「満足・計」は62.4%と6割を超えている。

「あまり満足していない」が17.9%、「満足していない」が4.9%となっており、「不満・計」は22.8%となっている。



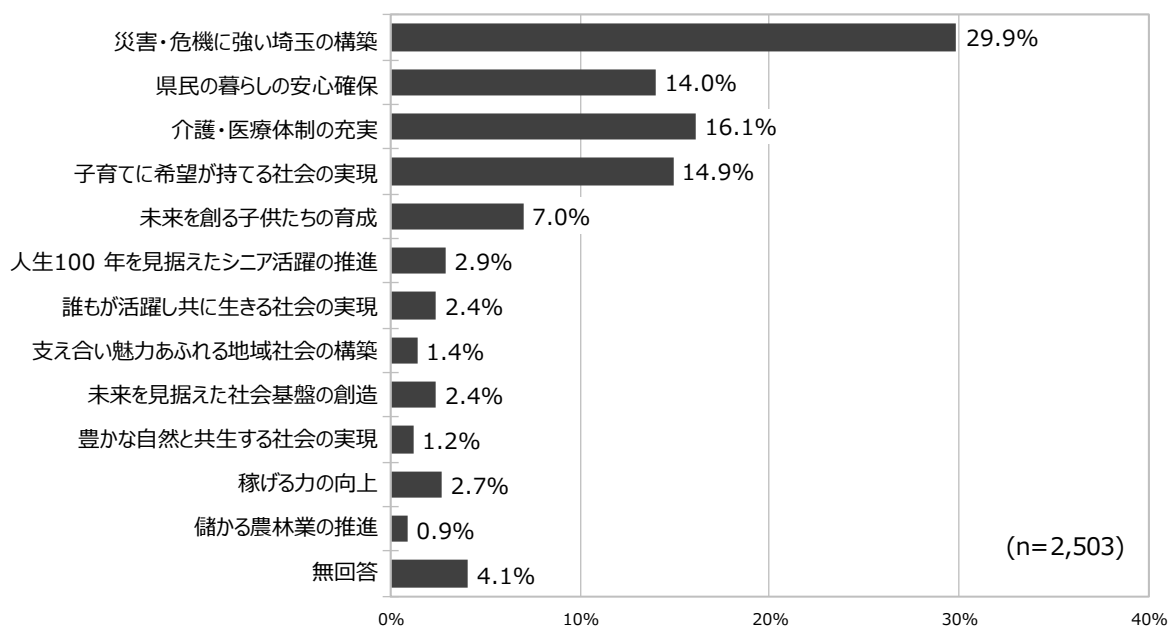
質問14. あなたの現在の暮らしにとって、特に重要だと思うものを選んでください。〔3つまで〕

<最も重要><2番目に重要><3番目に重要>の3項目を合わせた『回答合計』でその比率が最も高いのは、「介護・医療体制の充実」で53.2%、次いで「災害・危機に強い埼玉の構築」が52.7%、「県民の暮らしの安心確保」が38.4%、「子育てに希望が持てる社会の実現」が34.5%となっている。



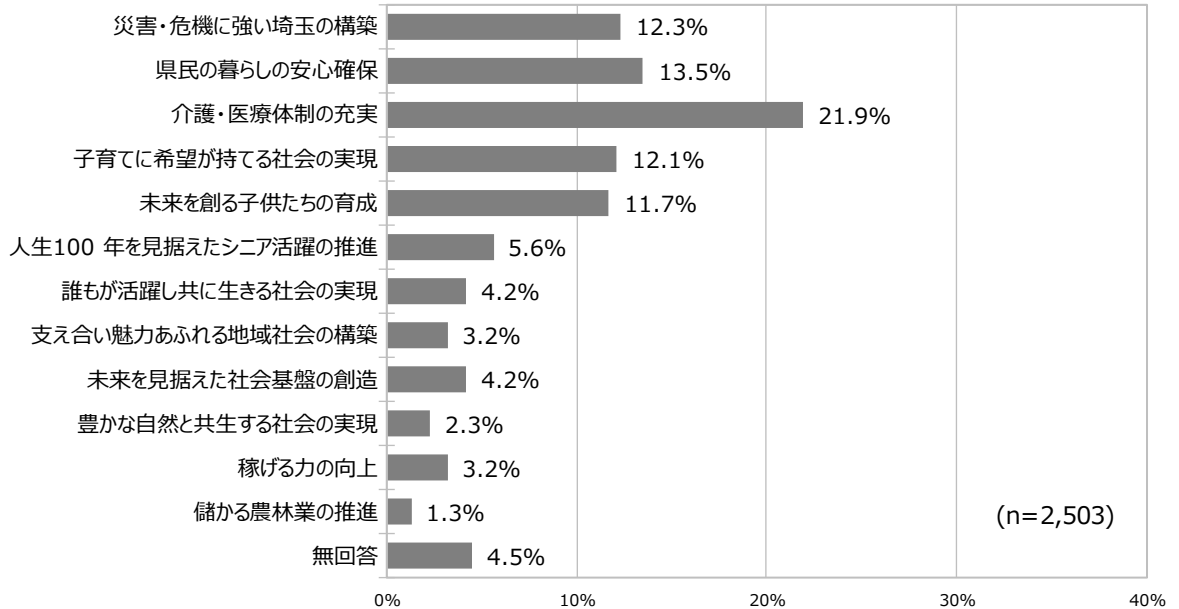
質問14-1. あなたの現在の暮らしにとって、最も重要だと思うものを選んでください。

<最も重要>でその比率が最も高いのは、「災害・危機に強い埼玉の構築」で29.9%、次いで「介護・医療体制の充実」が16.1%、「子育てに希望が持てる社会の実現」が14.9%、「県民の暮らしの安心確保」が14.0%となっている。



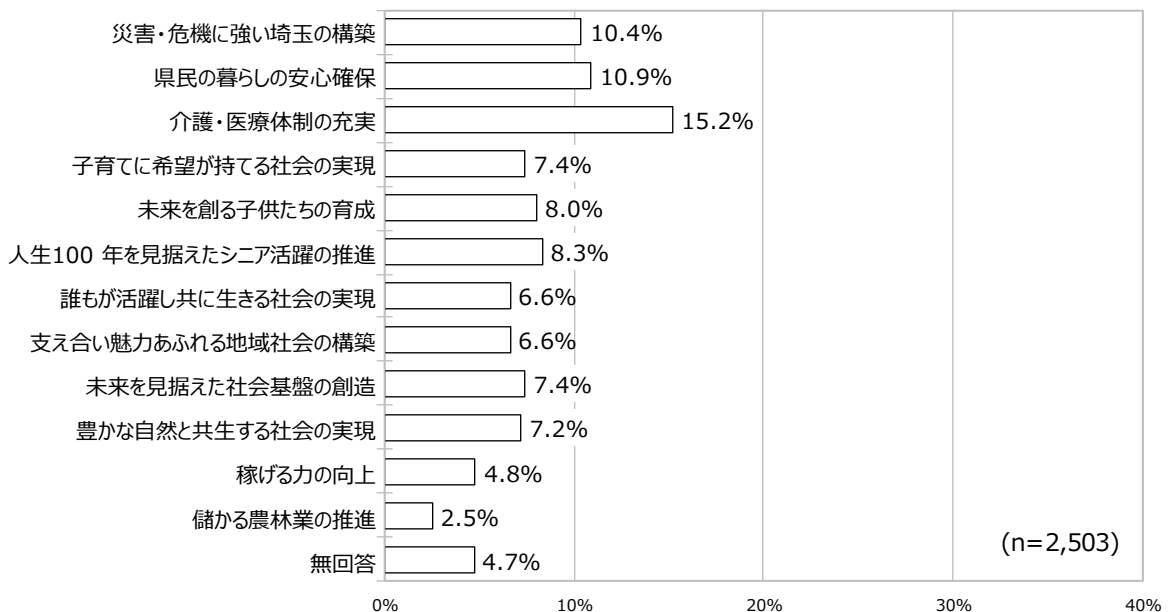
質問14-2. あなたの現在の暮らしにとって、2番目に重要だと思うものを選んでください。

<2番目に重要>でその比率が最も高いのは、「介護・医療体制の充実」で21.9%、次いで「県民の暮らしの安心確保」が13.5%、「災害・危機に強い埼玉の構築」が12.3%、「子育てに希望が持てる社会の実現」が12.1%となっている。



質問14-3. あなたの現在の暮らしにとって、3番目に重要だと思うものを選んでください。

<3番目に重要>でその比率が最も高いのは、「介護・医療体制の充実」で15.2%、次いで「県民の暮らしの安心確保」が10.9%、「災害・危機に強い埼玉の構築」が10.4%、「人生100年を見据えたシニア活躍の推進」が8.3%となっている。

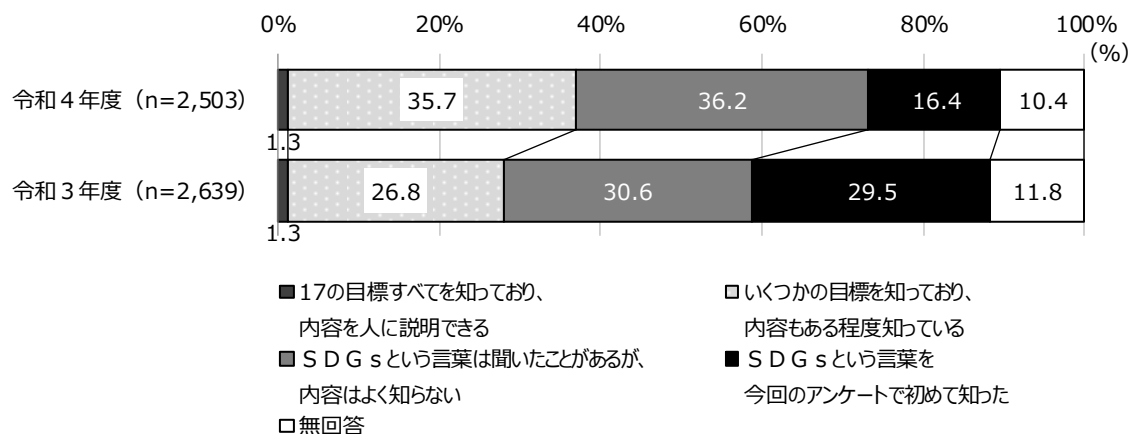


質問15-1. あなたはSDGsについてご存じでしたか。最も近いものを選んでください。

SDGsの認知度は、「SDGsという言葉は聞いたことがあるが、内容はよく知らない」が36.2%で最も高くなっている。次いで、「いくつかの目標を知っており、内容もある程度知っている」が35.7%、「SDGsという言葉は今回のアンケートで初めて知った」が16.4%、「17の目標すべてを知っており、内容を人に説明できる」が1.3%となっている。

「17の目標すべてを知っており、内容を人に説明できる」と「いくつかの目標を知っており、内容もある程度知っている」を合わせた「目標を知っている・計」は37.0%となっている。それに「SDGsという言葉は聞いたことがあるが、内容はよく知らない」を合わせた、「SDGsという言葉を知っている・計」は73.2%となっている。

令和3年度調査と比較すると、「いくつかの目標を知っており、内容もある程度知っている」は8.9ポイント、「SDGsという言葉は聞いたことがあるが、内容はよく知らない」は5.6ポイントそれぞれ高くなっている。一方、「SDGsという言葉は今回のアンケートで初めて知った」は13.1ポイント低くなっている。



質問15-2.

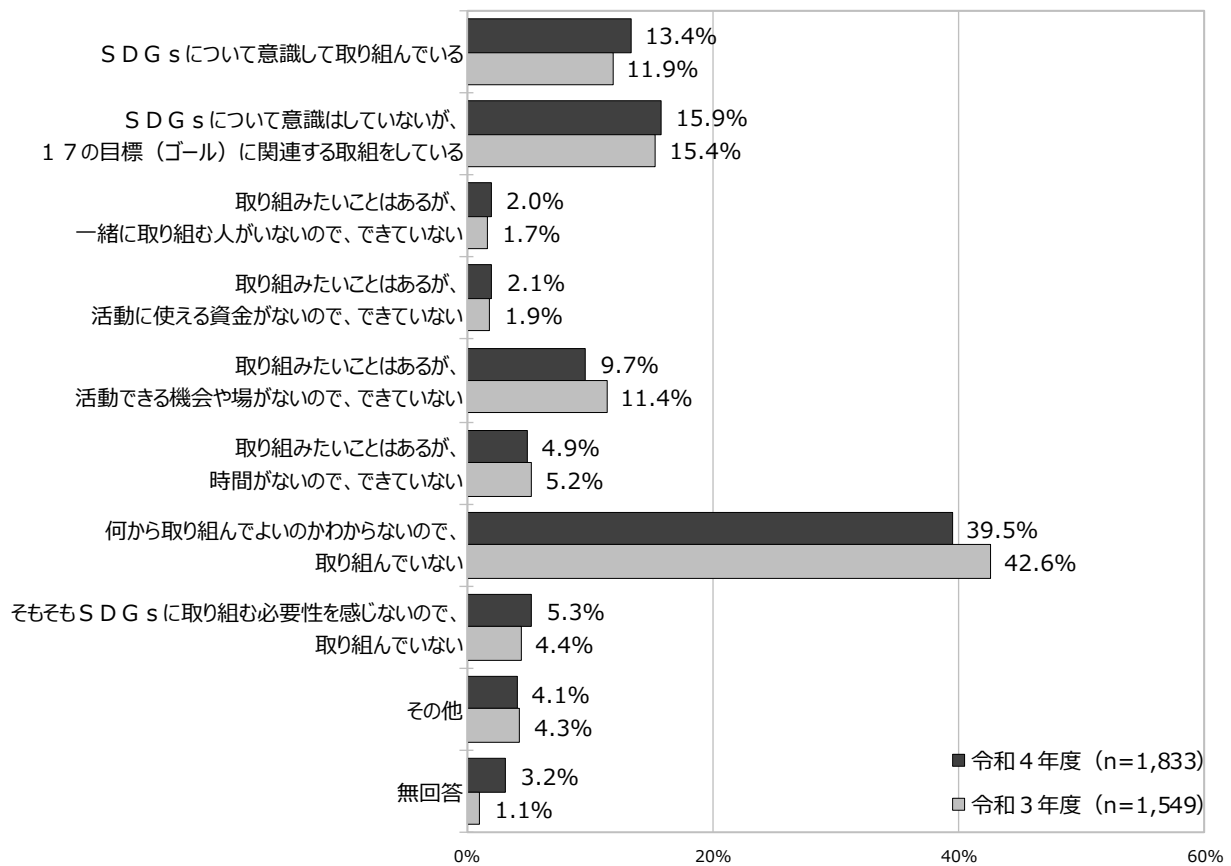
- (15-1で「1 17の目標すべてを知っており、内容を人に説明できる」、
 「2 いくつかの目標を知っており、内容もある程度知っている」、
 「3 SDGsという言葉は聞いたことがあるが、内容はよく知らない」

に○をつけた方のみ回答してください。)

あなたはSDGsを意識してご自身で何らかの取組をされていますか。あなたの状況に最も近いものを選んでください。

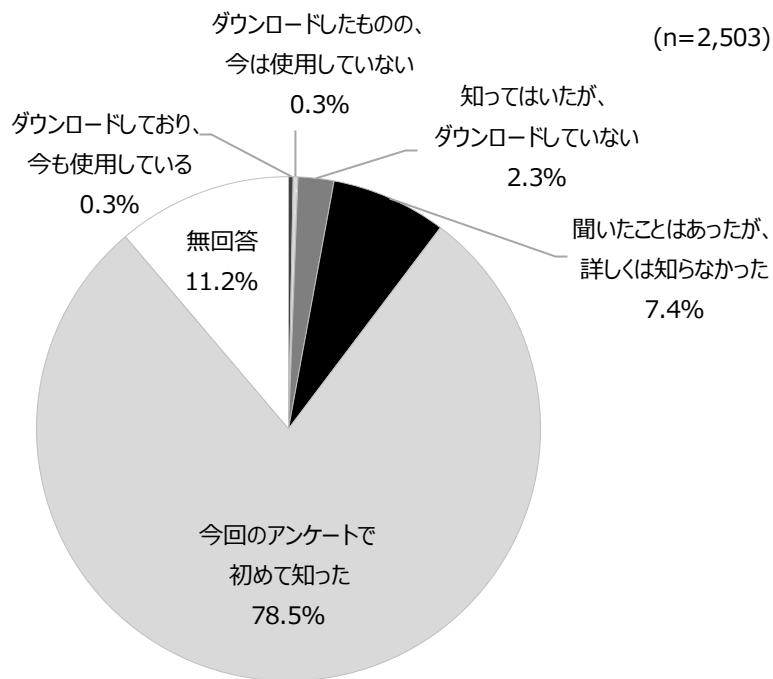
SDGsを意識した取組状況は、「何から取り組んでよいかわからないので、取り組んでいない」が39.5%で最も高く、次いで「SDGsについて意識はしていないが、17の目標（ゴール）に関連する取組をしている」が15.9%、「SDGsについて意識して取り組んでいる」が13.4%となっている。

令和3年度調査と比較すると大きな差はみられない。



質問16-1. あなたは埼玉版SDGs推進アプリ『S³（エスキューブ）』についてご存じでしたか。あなたの状況に最も近いものを選んでください。

埼玉版SDGs推進アプリ『S³（エスキューブ）』の認知状況は、「今回のアンケートで初めて知った」が78.5%で最も高く7割以上を占めている。次いで、「聞いたことはあったが、詳しくは知らなかった」が7.4%、「知ってはいたが、ダウンロードしていない」が2.3%となっている。



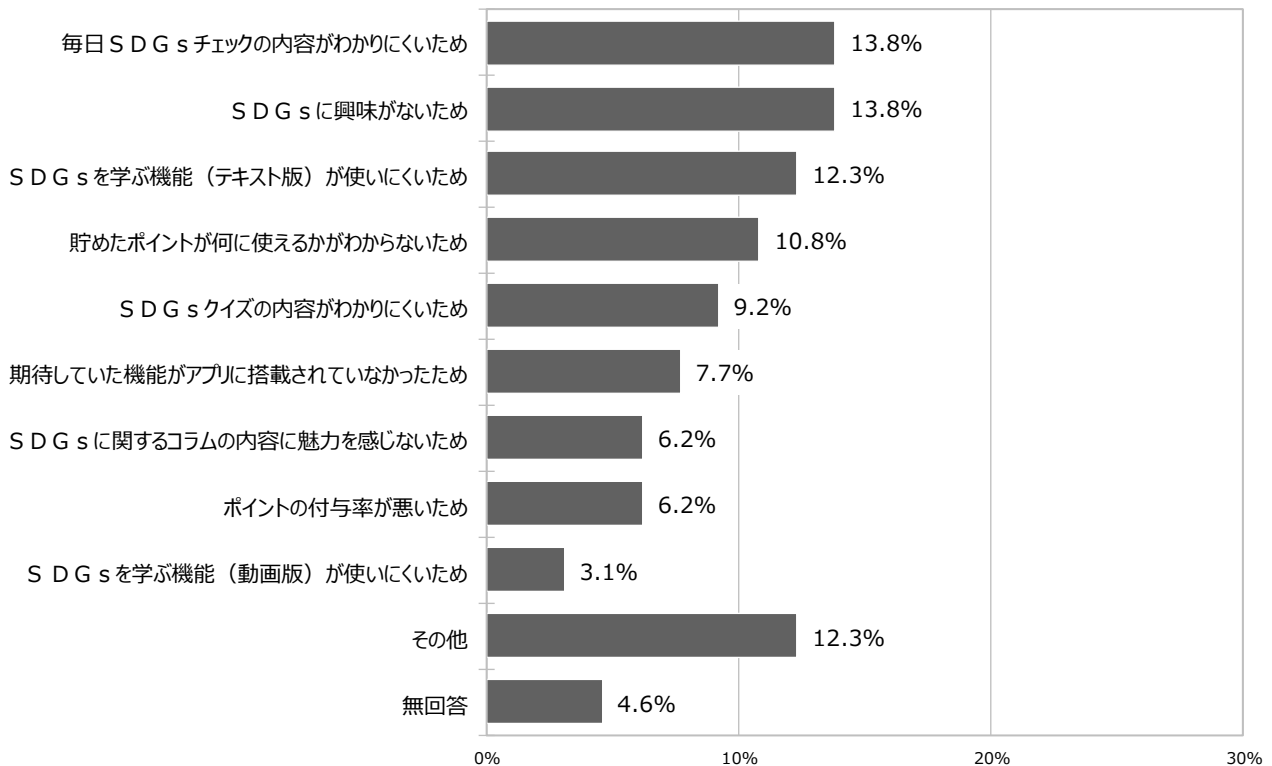
質問16-2.

(16-1で「2 ダウンロードしたものの、今は使用していない」、「3 知ってはいたが、ダウンロードしていない」に○をつけた方のみ回答してください。)

あなたが埼玉版SDGs推進アプリ『S³ (エスキューブ)』を使用していない理由、もしくは、ダウンロードしていない理由を教えてください。あなたの状況に最も近いものを選んでください。

埼玉版SDGs推進アプリ『S³ (エスキューブ)』を使用していない理由は、「毎日SDGsチェックの内容がわかりにくいため」、「SDGsに興味がないため」がともに13.8%で最も高く、次いで「SDGsを学ぶ機能(テキスト版)が使いにくいため」が12.3%、「貯めたポイントが何に使えるかがわからないため」が10.8%となっている。

(n = 65)



質問17. あなたは埼玉版SDG s 推進アプリ『S³（エスキューブ）』を利用するとしたら、どのような機能を望みますか。あなたが特に重要だと思う機能を選んでください。〔3つまで〕

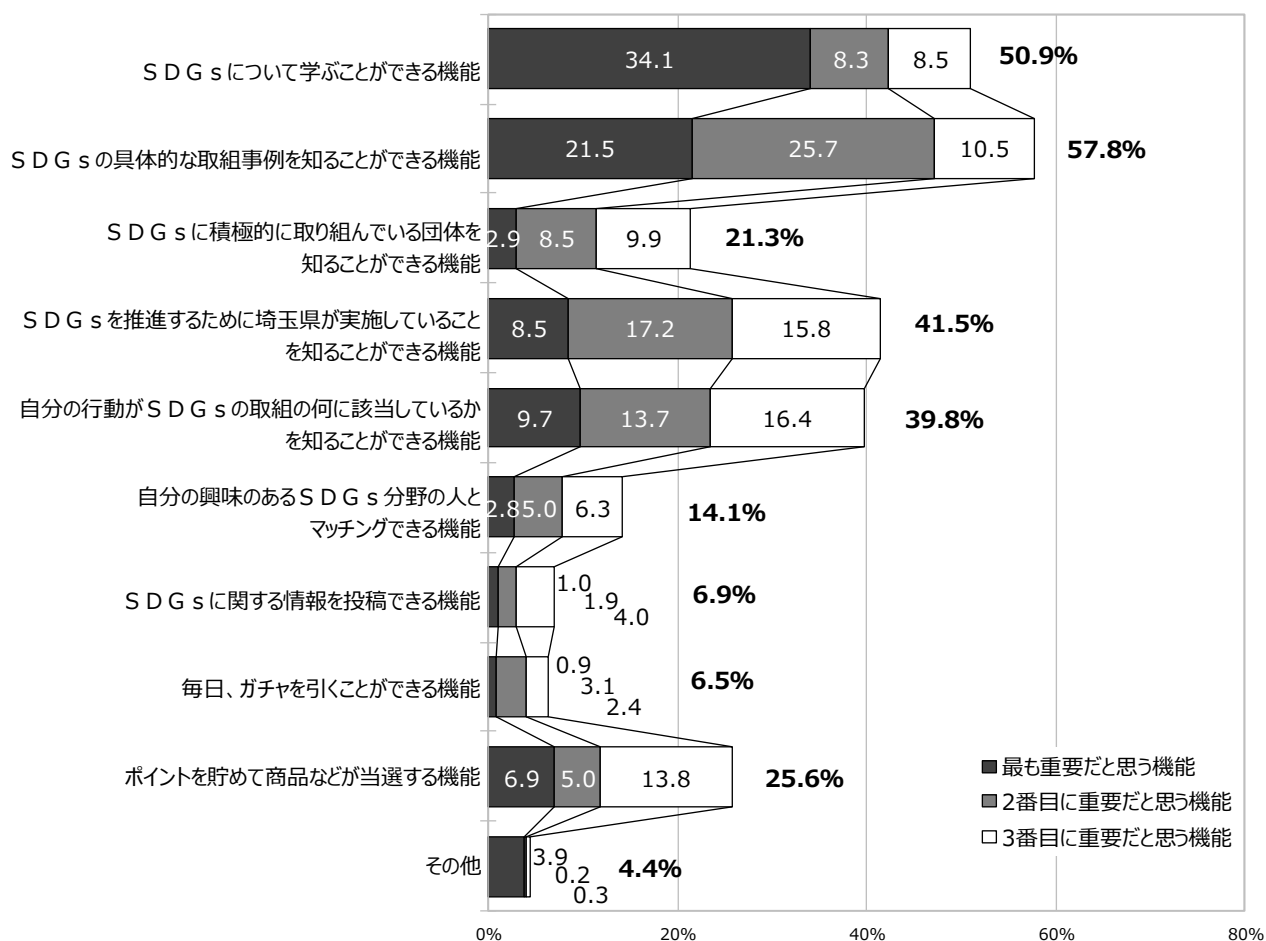
回答合計（＜最も重要＞＜2番目に重要＞＜3番目に重要＞の合計）では、

- 1位「SDG s の具体的な取組事例を知ることができる機能」57.8%
- 2位「SDG s について学ぶことができる機能」50.9%
- 3位「SDG s を推進するために埼玉県が実施していることを知ることができる機能」41.5%

＜最も重要＞では、

- 1位「SDG s について学ぶことができる機能」34.1%
- 2位「SDG s の具体的な取組事例を知ることができる機能」21.5%
- 3位「自分の行動がSDG s の取組の何に該当しているかを知ることができる機能」 9.7%

(n = 2,503)



質問18. 埼玉県でSDGsを更に推進するために、今後県は何をすべきだと思いますか。あなたが特に重要だと思う取組を選んでください。〔3つまで〕

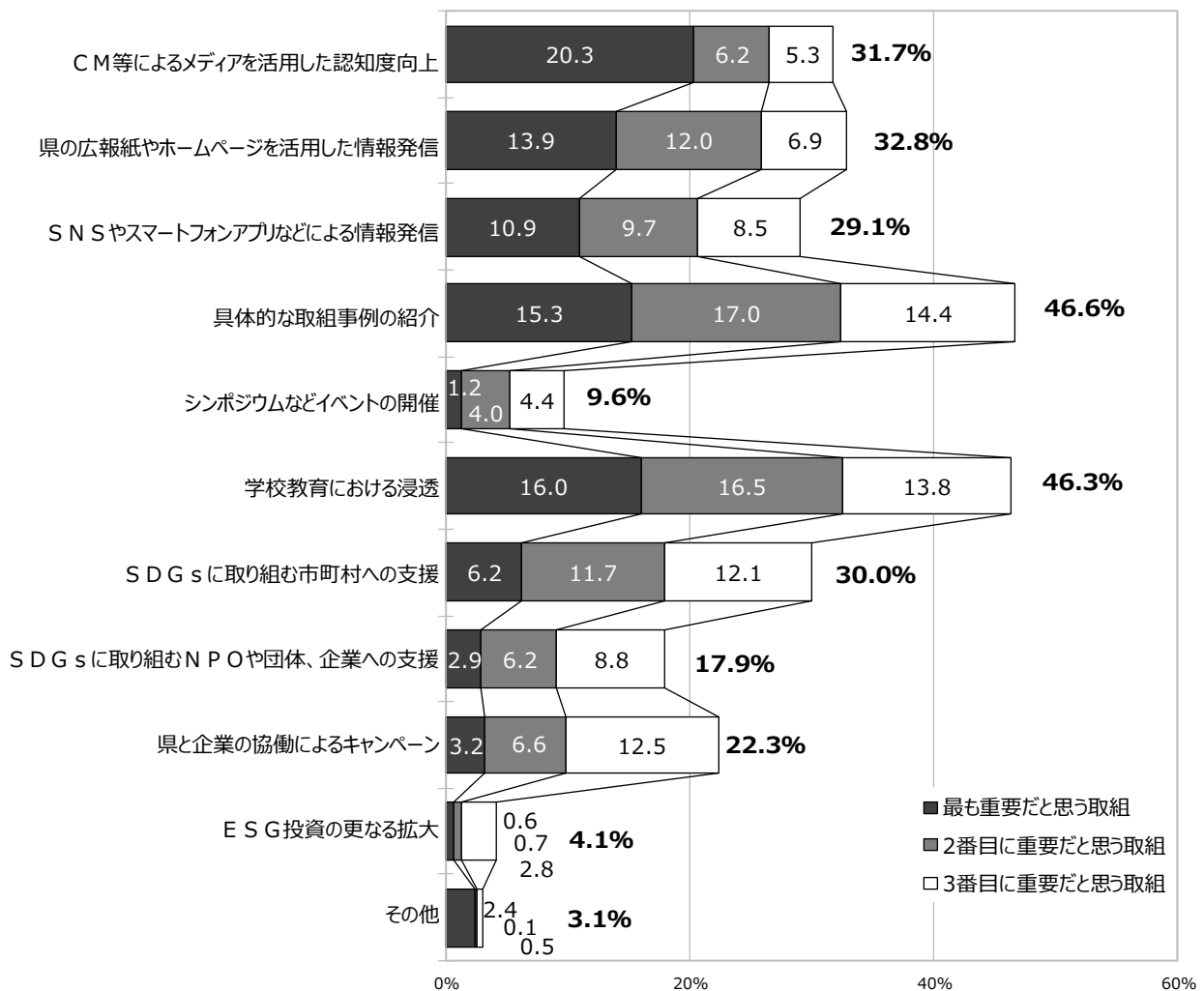
回答合計（＜最も重要＞＜2番目に重要＞＜3番目に重要＞の合計）では、

- 1位「具体的な取組事例の紹介」46.6%
- 2位「学校教育における浸透」46.3%
- 3位「県の広報紙やホームページを活用した情報発信」32.8%

＜最も重要＞では、

- 1位「CM等によるメディアを活用した認知度向上」20.3%
- 2位「学校教育における浸透」16.0%
- 3位「具体的な取組事例の紹介」15.3%

(n = 2,503)



質問19. SDGsについてどのような情報があれば、ご自身でSDGsに関する取組を実践してみようと思いますか。あなたが特に重要だと思うことを選んでください。〔3つまで〕

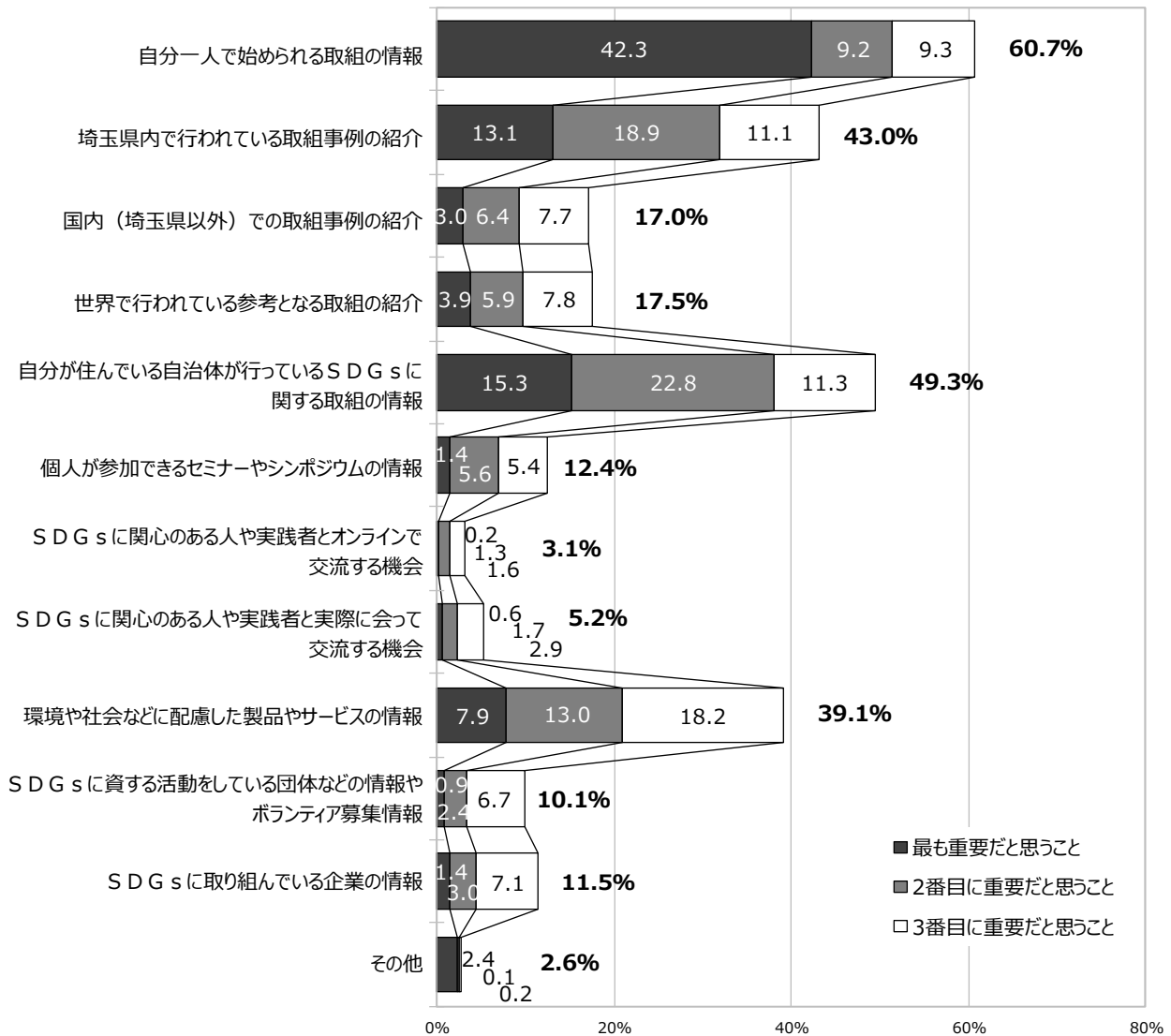
回答合計（＜最も重要＞＜2番目に重要＞＜3番目に重要＞の合計）では、

- 1位「自分一人で始められる取組の情報」60.7%
- 2位「自分が住んでいる自治体が行っているSDGsに関する取組の情報」49.3%
- 3位「埼玉県内で行われている取組事例の紹介」43.0%

＜最も重要＞では、

- 1位「自分一人で始められる取組の情報」42.3%
- 2位「自分が住んでいる自治体が行っているSDGsに関する取組の情報」15.3%
- 3位「埼玉県内で行われている取組事例の紹介」13.1%

(n = 2,503)



質問20. 県では、D X（デジタルトランスフォーメーション）の推進に向けて次の12の分野に施策を分類し、それぞれ推進していくこととしています。次の中からあなたが重要だと思う分野を選んでください。〔3つまで〕

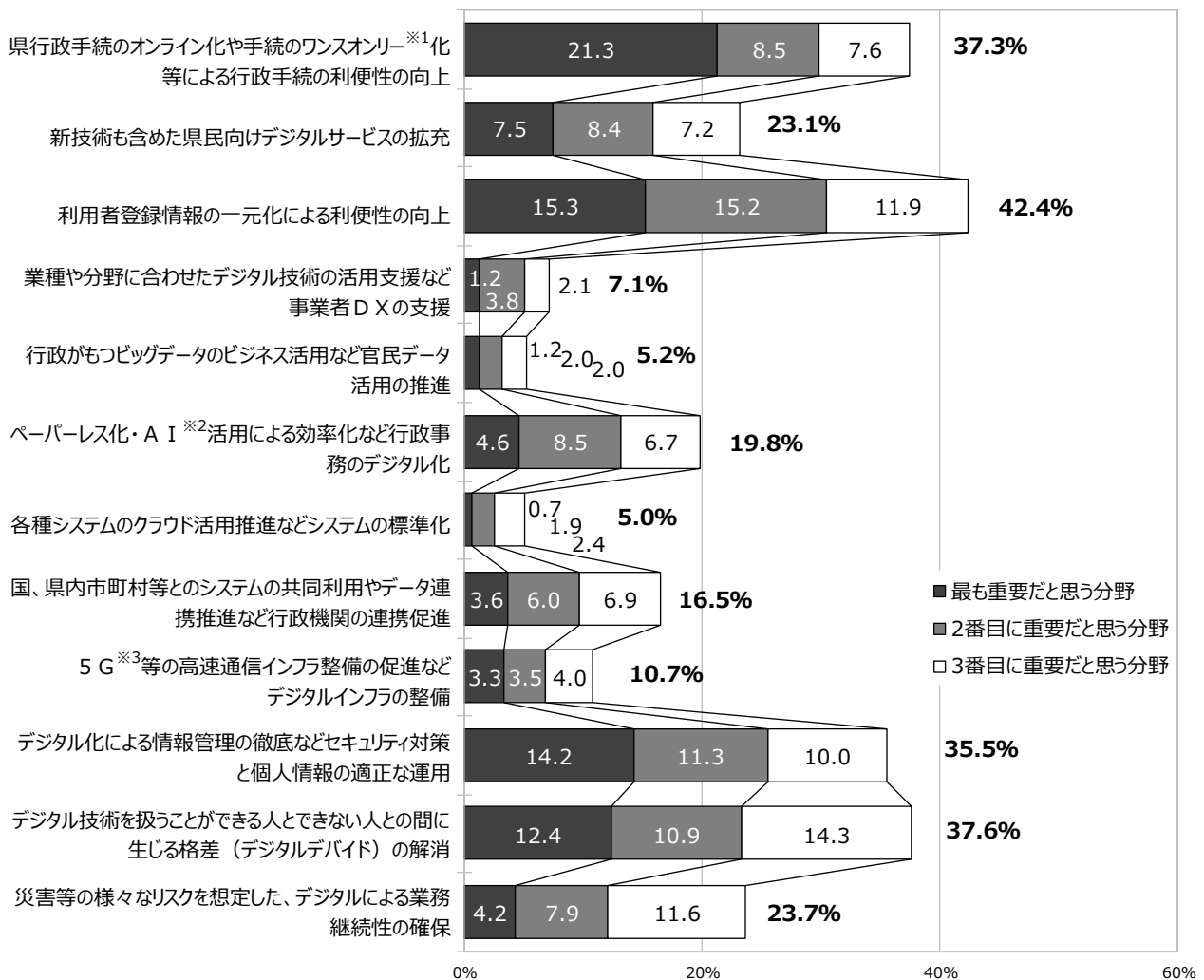
回答合計（＜最も重要＞＜2番目に重要＞＜3番目に重要＞の合計）では、

- 1位「利用者登録情報の一元化による利便性の向上」42.4%
- 2位「デジタル技術を扱うことができる人とできない人との間に生じる格差（デジタルデバイド）の解消」 37.6%
- 3位「県行政手続のオンライン化や手続のワンスオンリー化等による行政手続の利便性の向上」37.3%

＜最も重要＞では、

- 1位「県行政手続のオンライン化や手続のワンスオンリー化等による行政手続の利便性の向上」21.3%
- 2位「利用者登録情報の一元化による利便性の向上」 15.3%
- 3位「デジタル化による情報管理の徹底などセキュリティ対策と個人情報の適正な運用」14.2%

(n = 2,503)



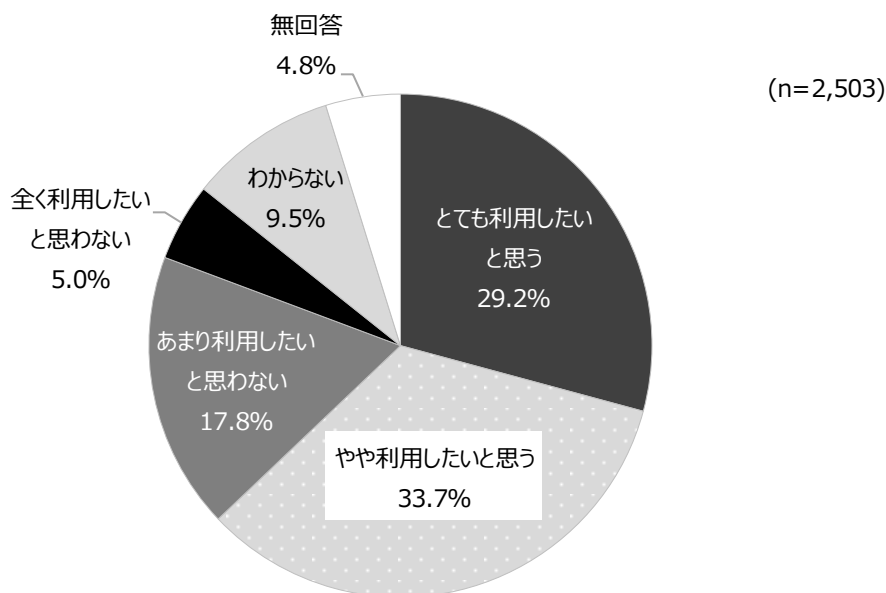
※1 ワンスオンリー：行政手続などにおいて一度入力した情報は、原則再度の提出を求めないこと。

※2 A I (artificial intelligence)：人工知能のこと。言語の理解や推論、問題解決などの知的行動を人間に代わってコンピューターに行わせる技術。

※3 5 G：携帯電話などの通信に用いられる新しいシステムのこと（第5世代移動通信システム）。現行の通信システムに比べて例えば多数参加のテレビ電話の画像が鮮明で滑らかになる。

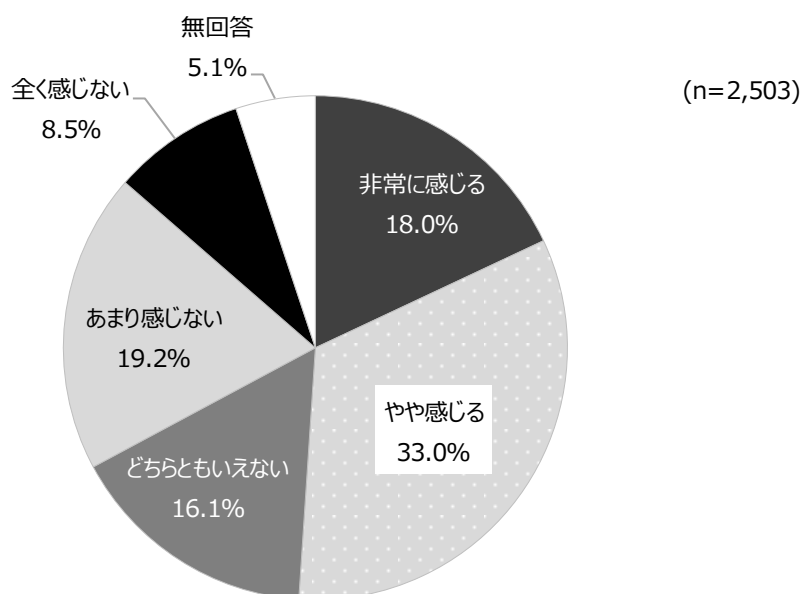
質問21. あなたは、行政手続きがオンラインで完結するサービスを利用してみたいと思いますか。あなたの状況に最も近いものを選んでください。

行政手続きのオンラインサービスの利用意向について、「やや利用したいと思う」が33.7%で最も高く、次いで「とても利用したいと思う」が29.2%、「あまり利用したいと思わない」が17.8%となっている。「利用したいと思う・計」（「とても利用したいと思う」+「やや利用したいと思う」）は62.9%と6割を超えている。



質問22. あなたは、商品やサービスなど普段の生活に関わる分野で「デジタル化が進むこと」に対して、ついていけないと感じることがありますか。あなたの状況に最も近いものを選んでください。

「デジタル化が進むこと」に対して、ついていけないと「やや感じる」が33.0%で最も高く、次いで「あまり感じない」が19.2%、「非常に感じる」が18.0%、「どちらともいえない」が16.1%となっている。「感じる・計」（「非常に感じる」+「やや感じる」）は51.1%で5割を超えている。一方、「感じない・計」（「あまり感じない」+「全く感じない」）は27.8%となっている。



質問23. デジタルの活用に不安を感じている方が、不安なくデジタルを活用できるよう、県はどのような取組をすべきだと思いますか。次の中からあなたが重要だと思う取組を選んでください。〔3つまで〕

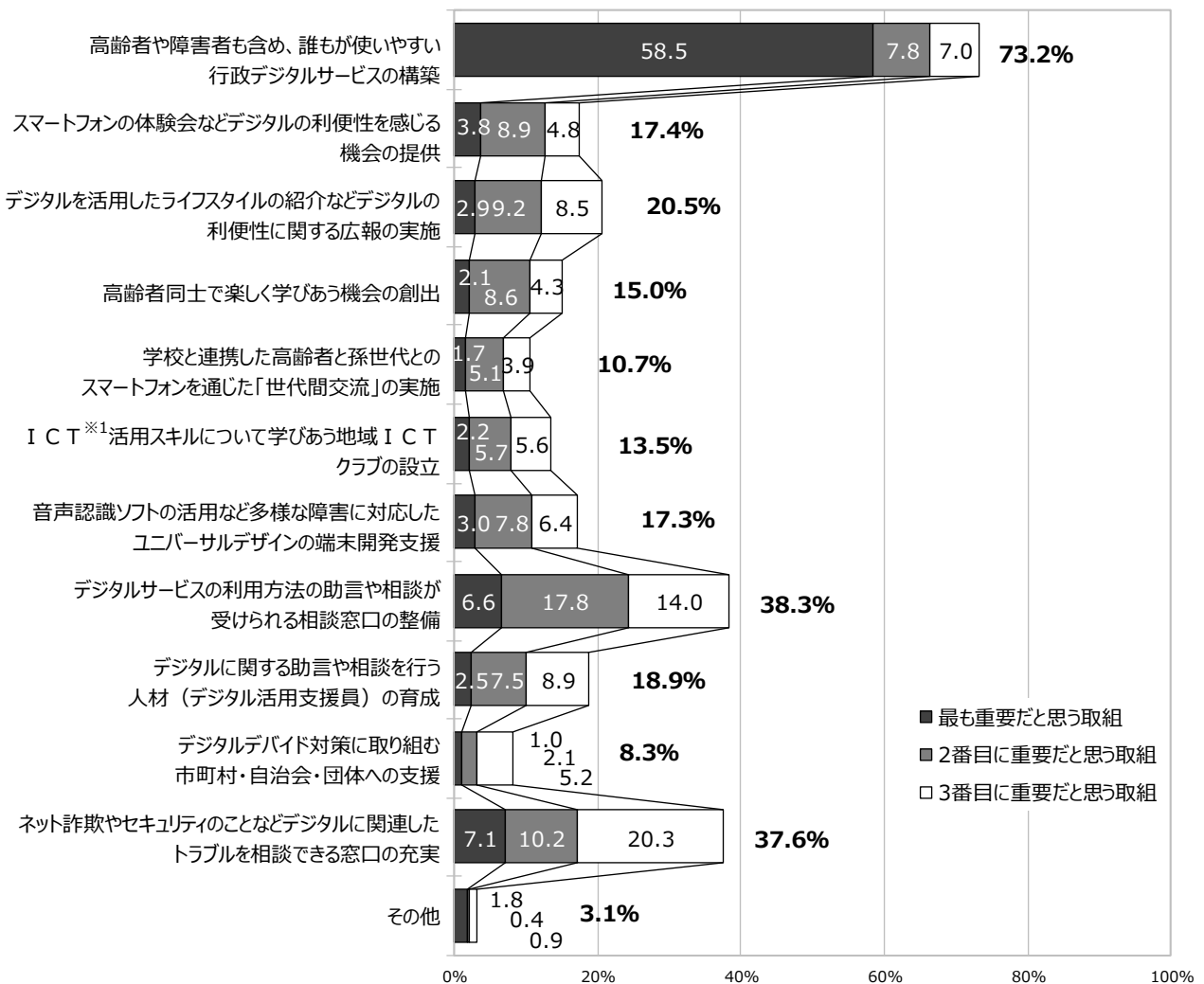
回答合計（＜最も重要＞＜2番目に重要＞＜3番目に重要＞の合計）では、

- 1位「高齢者や障害者も含め、誰もが使いやすい
行政デジタルサービスの構築」73.2%
- 2位「デジタルサービスの利用方法の助言や相談が
受けられる相談窓口の整備」38.3%
- 3位「ネット詐欺やセキュリティのことなどデジタルに関連した
トラブルを相談できる窓口の充実」37.6%

＜最も重要＞では、

- 1位「高齢者や障害者も含め、誰もが使いやすい
行政デジタルサービスの構築」58.5%
- 2位「ネット詐欺やセキュリティのことなどデジタルに関連した
トラブルを相談できる窓口の充実」 7.1%
- 3位「デジタルサービスの利用方法の助言や相談が
受けられる相談窓口の整備」 6.6%

(n = 2,503)



※1 ICT (information and communication technology) : 情報や通信に関する技術の総称。コンピューターでの情報処理やインターネットを利用したコミュニケーションなど。

属性別集計

性別《1》《2》

		全体	男性	女性	回答しない	無回答			全体	男性	女性	回答しない	無回答
全体		2,503	39.8	54.9	2.2	3.2	全体		2,503	39.8	54.9	2.2	3.2
居住地域別	県南ゾーン 計	1,324	39.4	57.6	2.3	0.6	職業	自営業主	140	72.1	26.4	1.4	-
	南部	241	35.3	62.2	2.1	0.4		家族従業	48	12.5	85.4	2.1	-
	南西部	239	41.4	56.5	0.8	1.3		勤め(全日)	873	57.0	39.7	2.6	0.6
	東部	389	38.8	57.3	3.1	0.8		勤め(パート)	448	15.8	81.9	2.0	0.2
	さいたま	455	41.1	56.0	2.6	0.2		無職の主婦・主夫	380	7.6	89.5	2.1	0.8
	圏央道ゾーン 計	911	42.4	55.0	1.9	0.8		学生	64	50.0	45.3	3.1	1.6
	県央	189	40.2	56.6	2.6	0.5		その他の無職	476	53.6	43.9	1.3	1.3
	川越比企	250	44.0	54.0	1.6	0.4		*有職者 計	1,509	44.8	52.5	2.3	0.4
	西部	260	43.5	53.8	1.5	1.2		*無職者 計	920	34.3	62.8	1.7	1.1
	利根	212	41.0	56.1	1.9	0.9		子育て	979	23.3	72.9	1.7	2.0
	秩父	25	28.0	64.0	8.0	-		児童福祉	339	23.0	72.6	2.1	2.4
秩父	25	28.0	64.0	8.0	-	健康	810	35.9	59.3	2.8	2.0		
性・年代	男性 計	996	100.0	-	-	-	関連分野	介護	609	28.2	67.3	1.5	3.0
	29歳以下	96	100.0	-	-	-		医療	855	33.8	62.3	2.0	1.9
	30代	110	100.0	-	-	-		建設	225	63.1	33.8	1.8	1.3
	40代	138	100.0	-	-	-		教育	604	29.0	67.5	2.5	1.0
	50代	179	100.0	-	-	-		工業	216	75.9	19.4	1.4	3.2
	60代	196	100.0	-	-	-		商業・サービス	720	41.5	54.2	2.6	1.7
	70歳以上	277	100.0	-	-	-		観光	192	39.1	58.3	1.6	1.0
	女性 計	1,371	-	100.0	-	-		農業	186	44.1	52.7	2.2	1.1
	29歳以下	130	-	100.0	-	-		林業	19	57.9	42.1	-	-
	30代	174	-	100.0	-	-		漁業	18	44.4	50.0	-	5.6
	40代	244	-	100.0	-	-		運輸・交通	268	59.3	34.0	4.1	2.6
	50代	253	-	100.0	-	-		まちづくり	219	47.0	49.8	1.8	1.4
	60代	231	-	100.0	-	-		エネルギー	109	55.0	39.4	4.6	0.9
	70歳以上	339	-	100.0	-	-		情報通信	311	59.8	36.3	2.9	1.0
結婚	既婚(離死別含む)	1,960	37.7	58.7	1.7	1.9	廃棄物・リサイクル	236	44.5	48.7	3.8	3.0	
	未婚	489	50.9	43.6	3.9	1.6	環境	293	43.7	51.5	2.7	2.0	
子供	子供いる	1,756	37.2	59.2	1.6	2.0	文化・芸術	351	29.9	66.1	3.4	0.6	
	子供いない	671	47.7	46.8	3.4	2.1	スポーツ	461	46.6	51.6	0.9	0.9	
方法	郵送回答	1,739	36.1	59.5	1.6	2.8	方回答	1,739	36.1	59.5	1.6	2.8	
	WEB回答	764	48.2	44.4	3.4	4.1	WEB回答	764	48.2	44.4	3.4	4.1	

令和4年度県民満足度調査

年齢《1》

		全 体	1 8 ～ 1 9 歳	2 0 ～ 2 4 歳	2 5 ～ 2 9 歳	3 0 ～ 3 4 歳	3 5 ～ 3 9 歳	4 0 ～ 4 4 歳	4 5 ～ 4 9 歳	5 0 ～ 5 4 歳	5 5 ～ 5 9 歳	6 0 ～ 6 4 歳	6 5 ～ 6 9 歳	7 0 歳 以上	無 回 答
全 体		2,503	1.3	4.0	4.2	5.2	6.7	6.7	9.1	9.5	8.2	8.3	9.0	25.1	2.7
居住 地域 別	県南ゾーン 計	1,324	1.2	4.2	4.9	5.7	7.1	7.0	9.2	9.7	8.5	8.8	8.5	24.9	0.1
	南部	241	1.7	3.3	5.0	4.6	7.1	7.5	11.2	9.5	9.1	9.1	7.9	23.7	0.4
	南西部	239	0.8	3.3	5.9	5.9	7.1	7.5	7.9	10.5	9.2	8.4	7.5	25.9	-
	東部	389	1.8	5.9	4.1	6.4	7.5	6.7	9.0	9.8	7.5	9.5	8.2	23.7	-
	さいたま	455	0.7	3.7	5.1	5.7	6.8	6.8	9.0	9.5	8.6	8.4	9.7	26.2	-
	圏央道ゾーン 計	911	1.5	4.2	3.8	4.8	6.8	7.0	9.3	10.5	8.5	7.8	10.4	25.0	0.2
	県央	189	1.1	4.2	6.3	4.2	8.5	7.9	7.9	10.6	7.9	10.1	6.3	24.9	-
	川越比企	250	1.6	5.6	3.6	4.0	4.4	7.2	10.4	10.8	7.2	6.4	11.2	27.2	0.4
	西部	260	1.9	5.4	2.3	5.0	7.7	6.2	9.2	9.6	11.9	8.1	10.4	21.9	0.4
	利根	212	1.4	0.9	3.8	6.1	7.1	7.1	9.4	11.3	6.1	7.1	13.2	26.4	-
県北ゾーン 計	192	1.0	3.1	2.1	4.2	4.7	5.2	11.5	6.8	8.3	9.4	8.9	34.4	0.5	
北部	167	1.2	3.0	2.4	4.8	4.8	6.0	10.2	7.2	9.0	8.4	8.4	34.1	0.6	
秩父	25	-	4.0	-	-	4.0	-	20.0	4.0	4.0	16.0	12.0	36.0	-	
性・ 年代	男性 計	996	1.7	4.2	3.7	5.5	5.5	5.4	8.4	9.5	8.4	7.8	11.8	27.8	-
	29歳以下	96	17.7	43.8	38.5	-	-	-	-	-	-	-	-	-	-
	30代	110	-	-	-	50.0	50.0	-	-	-	-	-	-	-	-
	40代	138	-	-	-	-	-	39.1	60.9	-	-	-	-	-	-
	50代	179	-	-	-	-	-	-	-	53.1	46.9	-	-	-	-
	60代	196	-	-	-	-	-	-	-	-	-	39.8	60.2	-	-
	70歳以上	277	-	-	-	-	-	-	-	-	-	-	-	100.0	-
	女性 計	1,371	1.0	3.9	4.6	5.0	7.7	7.7	10.1	9.9	8.5	9.1	7.7	24.7	-
	29歳以下	130	10.8	40.8	48.5	-	-	-	-	-	-	-	-	-	-
	30代	174	-	-	-	39.1	60.9	-	-	-	-	-	-	-	-
40代	244	-	-	-	-	-	43.0	57.0	-	-	-	-	-	-	
50代	253	-	-	-	-	-	-	-	53.8	46.2	-	-	-	-	
60代	231	-	-	-	-	-	-	-	-	-	54.1	45.9	-	-	
70歳以上	339	-	-	-	-	-	-	-	-	-	-	-	100.0	-	
結 婚	既婚（離死別含む）	1,960	-	0.2	1.7	3.6	6.9	6.8	9.7	10.3	9.0	9.7	10.5	30.2	1.4
	未婚	489	6.3	19.8	14.5	11.9	6.5	6.7	7.8	7.2	5.7	2.7	3.9	5.7	1.2
子 供	子供いる	1,756	-	0.2	1.4	2.9	6.9	6.7	9.2	10.1	8.6	9.7	10.7	32.2	1.3
	子供いない	671	4.6	13.6	11.8	11.2	6.3	7.0	9.7	8.5	7.6	4.9	5.7	7.5	1.8

年齢《2》

		全 体	1 8 ～ 1 9 歳	2 0 ～ 2 4 歳	2 5 ～ 2 9 歳	3 0 ～ 3 4 歳	3 5 ～ 3 9 歳	4 0 ～ 4 4 歳	4 5 ～ 4 9 歳	5 0 ～ 5 4 歳	5 5 ～ 5 9 歳	6 0 ～ 6 4 歳	6 5 ～ 6 9 歳	7 0 歳 以上	無 回 答
全 体		2,503	1.3	4.0	4.2	5.2	6.7	6.7	9.1	9.5	8.2	8.3	9.0	25.1	2.7
職 業	自営業主	140	-	0.7	-	1.4	2.9	6.4	6.4	14.3	6.4	10.7	11.4	39.3	-
	家族従業	48	-	4.2	-	8.3	6.3	-	4.2	8.3	6.3	10.4	22.9	29.2	-
	勤め(全日)	873	0.3	5.6	8.5	10.7	10.5	9.6	14.2	14.5	11.2	8.2	4.4	2.1	0.1
	勤め(パート)	448	0.2	2.9	4.0	2.7	7.6	9.6	14.5	14.5	11.6	11.2	11.2	10.0	-
	無職の主婦・主夫	380	-	-	1.1	3.4	7.1	6.8	5.5	5.0	9.2	12.4	11.6	37.9	-
	学生	64	43.8	53.1	1.6	-	-	-	1.6	-	-	-	-	-	-
	その他の無職	476	-	0.2	1.7	0.8	1.1	1.3	1.5	0.6	1.5	3.8	14.1	73.5	-
	*有職者 計	1,509	0.3	4.3	6.1	7.4	8.8	9.0	13.3	14.3	10.7	9.4	7.6	8.7	0.1
	*無職者 計	920	3.0	3.8	1.4	1.8	3.5	3.5	3.2	2.4	4.6	7.1	12.1	53.7	-
関 連 分 野	子育て	979	0.2	1.5	3.5	5.2	10.4	9.9	11.7	10.4	8.2	8.0	7.8	22.0	1.2
	児童福祉	339	-	4.7	6.8	7.7	16.2	11.2	14.2	8.8	7.7	9.1	5.0	7.4	1.2
	健康	810	0.7	2.3	5.4	5.6	8.4	7.5	10.2	10.6	7.9	9.5	8.4	21.9	1.5
	介護	609	0.3	1.0	3.0	3.3	3.1	7.1	9.5	8.2	12.2	12.8	10.8	26.4	2.3
	医療	855	1.2	2.7	4.4	5.4	10.1	9.7	11.8	10.4	8.4	9.9	7.8	16.7	1.4
	建設	225	0.9	2.7	3.6	7.1	12.0	5.8	12.0	8.9	8.4	7.6	8.4	21.8	0.9
	教育	604	1.5	4.8	4.1	6.0	12.7	11.8	12.3	9.6	8.4	7.9	6.5	13.7	0.7
	工業	216	2.8	3.7	2.8	5.1	6.5	5.6	13.9	7.9	7.4	6.9	8.8	25.9	2.8
	商業・サービス	720	1.1	2.8	5.6	5.4	6.7	8.3	8.8	10.1	9.0	9.3	9.3	22.5	1.1
	観光	192	1.6	4.7	3.1	11.5	9.9	7.8	12.0	9.4	9.9	7.8	6.3	15.6	0.5
	農業	186	1.6	2.7	2.2	5.4	4.8	5.4	5.9	10.2	7.0	11.3	10.8	32.3	0.5
	林業	19	10.5	-	5.3	-	-	5.3	-	31.6	10.5	10.5	-	26.3	-
	漁業	18	16.7	5.6	-	11.1	5.6	5.6	11.1	22.2	-	11.1	-	5.6	5.6
	運輸・交通	268	1.9	3.4	3.0	7.1	7.8	9.0	10.4	12.7	12.3	10.8	7.1	13.1	1.5
	まちづくり	219	1.8	5.0	5.0	8.7	7.8	12.8	9.6	11.0	5.9	9.1	4.6	18.3	0.5
	エネルギー	109	2.8	1.8	6.4	5.5	8.3	12.8	14.7	8.3	14.7	5.5	5.5	12.8	0.9
	情報通信	311	2.6	6.1	7.4	7.7	8.7	11.3	15.4	8.7	9.0	7.4	5.5	10.0	0.3
	廃棄物・リサイクル	236	2.1	3.0	3.4	3.0	11.0	10.6	11.9	10.2	9.7	13.1	7.6	11.9	2.5
	環境	293	2.7	3.8	4.8	4.4	7.5	11.9	13.7	10.6	8.2	10.2	9.2	11.3	1.7
	文化・芸術	351	2.8	5.7	3.7	4.8	7.1	8.5	8.8	8.3	10.0	10.3	7.7	21.9	0.3
スポーツ	461	1.5	4.6	3.7	4.6	6.3	8.0	9.8	10.6	7.4	11.7	8.5	23.0	0.4	
方 回 法 答	郵送回答	1,739	1.0	3.2	2.8	3.5	5.1	5.4	7.4	8.6	8.3	8.5	10.9	33.0	2.5
	WEB回答	764	2.0	5.9	7.6	8.9	10.2	9.7	13.1	11.8	8.0	7.9	4.8	7.1	3.1

職業《1》

		全体	自営業主	家族従業	勤め（全日）	勤め（パート）	無職の主婦・主夫	学生	仕送りの無職（年金、生活）	その他の無職（年金、生活）	*自営+家族従業計	*勤め人計	*有職者計	*無職者計	無回答
全体		2,503	5.6	1.9	34.9	17.9	15.2	2.6	19.0	7.5	52.8	60.3	36.8	3.0	
居住地域別	県南ゾーン 計	1,324	5.8	2.1	39.1	15.3	17.2	2.6	17.5	7.9	54.4	62.3	37.4	0.3	
	南部	241	6.6	1.7	42.7	12.4	16.2	2.5	17.4	8.3	55.2	63.5	36.1	0.4	
	南西部	239	3.8	3.8	38.1	15.9	16.7	2.9	18.4	7.5	54.0	61.5	38.1	0.4	
	東部	389	4.9	2.6	37.0	17.0	17.2	3.1	18.3	7.5	54.0	61.4	38.6	-	
	さいたま	455	7.3	1.1	39.6	14.9	18.0	2.2	16.5	8.4	54.5	62.9	36.7	0.4	
	圏央道ゾーン 計	911	5.6	1.9	32.1	22.9	14.1	3.0	20.0	7.5	55.0	62.5	37.0	0.5	
	県央	189	6.3	2.1	33.3	22.2	15.9	2.1	18.0	8.5	55.6	64.0	36.0	-	
	川越比企	250	6.0	2.0	31.2	22.8	12.4	3.6	20.8	8.0	54.0	62.0	36.8	1.2	
	西部	260	4.6	1.9	32.3	25.0	14.2	4.2	17.3	6.5	57.3	63.8	35.8	0.4	
	利根	212	5.7	1.4	31.6	21.2	14.2	1.4	24.1	7.1	52.8	59.9	39.6	0.5	
県北ゾーン 計	192	6.3	1.6	31.8	17.2	10.9	1.0	30.7	7.8	49.0	56.8	42.7	0.5		
	北部	167	6.0	0.6	31.7	16.8	12.0	1.2	31.1	6.6	48.5	55.1	44.3	0.6	
	秩父	25	8.0	8.0	32.0	20.0	4.0	-	28.0	16.0	52.0	68.0	32.0	-	
性・年代	男性 計	996	10.1	0.6	50.0	7.1	2.9	3.2	25.6	10.7	57.1	67.9	31.7	0.4	
	29歳以下	96	1.0	2.1	50.0	9.4	-	33.3	4.2	3.1	59.4	62.5	37.5	-	
	30代	110	2.7	1.8	83.6	2.7	2.7	-	4.5	4.5	86.4	90.9	7.3	1.8	
	40代	138	8.7	-	81.9	2.2	1.4	-	5.8	8.7	84.1	92.8	7.2	-	
	50代	179	11.2	0.6	81.6	3.4	-	-	2.8	11.7	84.9	96.6	2.8	0.6	
	60代	196	12.2	-	43.9	15.8	1.0	-	27.0	12.2	59.7	71.9	28.1	-	
	70歳以上	277	14.8	0.4	4.7	6.9	7.9	-	65.0	15.2	11.6	26.7	72.9	0.4	
	女性 計	1,371	2.7	3.0	25.2	26.8	24.8	2.1	15.2	5.7	52.0	57.7	42.2	0.1	
	29歳以下	130	-	-	55.4	16.2	3.1	21.5	3.8	-	71.5	71.5	28.5	-	
	30代	174	1.7	2.9	50.0	23.6	19.5	-	2.3	4.6	73.6	78.2	21.8	-	
40代	244	2.5	0.8	34.8	42.2	17.6	0.4	1.6	3.3	77.0	80.3	19.7	-		
50代	253	2.8	2.0	29.6	43.1	20.2	-	2.0	4.7	72.7	77.5	22.1	0.4		
60代	231	3.0	6.9	9.5	29.9	37.2	-	13.4	10.0	39.4	49.4	50.6	-		
70歳以上	339	4.1	3.8	1.5	7.1	36.0	-	47.2	8.0	8.6	16.5	83.2	0.3		
結婚	既婚（離死別含む）	1,960	6.1	2.1	30.9	19.9	18.8	0.1	20.6	8.2	50.9	59.0	39.5	1.5	
	未婚	489	4.1	1.4	53.4	11.0	1.2	12.7	13.9	5.5	64.4	69.9	27.8	2.2	
子供	子供いる	1,756	6.0	2.2	29.0	20.4	19.5	0.2	21.4	8.1	49.4	57.6	41.0	1.4	
	子供いない	671	4.5	1.3	51.4	12.7	4.9	8.8	14.0	5.8	64.1	69.9	27.7	2.4	

職業《2》

		全体	自営業主	家族従業	勤め（全日）	勤め（パート）	無職の主婦・主夫	学生	仕送りの無職（年金、生活）	その他の無職（年金、生活）	*自営＋家族従業計	*勤め人計	*有職者計	*無職者計	無回答
全体		2,503	5.6	1.9	34.9	17.9	15.2	2.6	19.0	7.5	52.8	60.3	36.8	3.0	
職業	自営業主	140	100.0	-	-	-	-	-	-	100.0	-	100.0	-	-	
	家族従業	48	-	100.0	-	-	-	-	-	100.0	-	100.0	-	-	
	勤め（全日）	873	-	-	100.0	-	-	-	-	-	100.0	100.0	-	-	
	勤め（パート）	448	-	-	-	100.0	-	-	-	-	100.0	100.0	-	-	
	無職の主婦・主夫	380	-	-	-	-	100.0	-	-	-	-	-	100.0	-	
	学生	64	-	-	-	-	-	100.0	-	-	-	-	-	100.0	-
	その他の無職	476	-	-	-	-	-	-	100.0	-	-	-	-	100.0	-
	*有職者計	1,509	9.3	3.2	57.9	29.7	-	-	-	-	12.5	87.5	100.0	-	-
*無職者計	920	-	-	-	-	41.3	7.0	51.7	-	-	-	-	100.0	-	
関連分野	子育て	979	3.9	2.6	33.0	21.1	23.2	0.7	14.2	6.4	54.1	60.6	38.1	1.3	
	児童福祉	339	3.8	1.5	46.3	23.3	15.3	1.8	6.2	5.3	69.6	74.9	23.3	1.8	
	健康	810	5.2	1.5	35.8	20.7	16.3	1.9	16.8	6.7	56.5	63.2	34.9	1.9	
	介護	609	4.6	2.0	31.2	20.7	20.4	0.7	18.2	6.6	51.9	58.5	39.2	2.3	
	医療	855	4.4	1.8	40.0	20.8	16.1	1.9	13.5	6.2	60.8	67.0	31.5	1.5	
	建設	225	14.2	2.7	50.2	10.2	5.8	0.9	15.1	16.9	60.4	77.3	21.8	0.9	
	教育	604	3.8	2.0	40.1	21.4	18.4	4.1	9.4	5.8	61.4	67.2	32.0	0.8	
	工業	216	3.7	1.4	50.0	9.3	6.9	3.2	22.2	5.1	59.3	64.4	32.4	3.2	
	商業・サービス	720	8.5	3.1	34.2	22.6	11.0	1.9	17.6	11.5	56.8	68.3	30.6	1.1	
	観光	192	6.3	3.6	45.8	17.7	8.9	3.6	13.5	9.9	63.5	73.4	26.0	0.5	
	農業	186	10.2	2.7	32.8	15.1	16.7	1.1	20.4	12.9	47.8	60.8	38.2	1.1	
	林業	19	10.5	5.3	42.1	15.8	-	5.3	21.1	15.8	57.9	73.7	26.3	-	
	漁業	18	-	5.6	44.4	16.7	5.6	11.1	11.1	5.6	61.1	66.7	27.8	5.6	
	運輸・交通	268	4.5	2.2	51.9	17.9	6.7	3.0	11.6	6.7	69.8	76.5	21.3	2.2	
	まちづくり	219	9.1	0.9	46.1	16.9	9.6	3.2	13.7	10.0	63.0	73.1	26.5	0.5	
	エネルギー	109	2.8	1.8	62.4	14.7	3.7	3.7	9.2	4.6	77.1	81.7	16.5	1.8	
	情報通信	311	4.2	1.6	55.3	13.2	6.8	5.5	13.2	5.8	68.5	74.3	25.4	0.3	
	廃棄物・リサイクル	236	3.0	2.5	45.3	19.9	11.4	2.5	12.3	5.5	65.3	70.8	26.3	3.0	
	環境	293	3.4	2.0	47.8	18.1	11.6	4.1	11.3	5.5	65.9	71.3	27.0	1.7	
	文化・芸術	351	7.4	2.3	32.5	17.4	17.4	4.8	17.7	9.7	49.9	59.5	39.9	0.6	
スポーツ	461	4.6	3.0	39.0	16.3	15.2	3.0	18.2	7.6	55.3	62.9	36.4	0.7		
方法	郵送回答	1,739	5.5	2.2	27.0	18.5	18.1	2.0	23.9	7.6	45.5	53.1	44.0	2.9	
	WEB回答	764	5.9	1.3	52.7	16.6	8.5	3.8	8.0	7.2	69.4	76.6	20.3	3.1	

仕事内容【「自営業主」「家族従業」の方のみ】《1》《2》

		全体	農林漁業	商工・サービス業	自由業（開業医、弁護士等）	その他	無回答
全体		188	8.5	44.7	7.4	37.2	2.1
居住地域別	県南ゾーン 計	105	7.6	44.8	9.5	35.2	2.9
	南部	20	-	45.0	5.0	40.0	10.0
	南西部	18	22.2	50.0	5.6	22.2	-
	東部	29	-	51.7	6.9	37.9	3.4
	さいたま	38	10.5	36.8	15.8	36.8	-
	圏央道ゾーン 計	68	8.8	44.1	5.9	39.7	1.5
	県央	16	-	62.5	6.3	25.0	6.3
	川越比企	20	-	45.0	15.0	40.0	-
	西部	17	5.9	47.1	-	47.1	-
	利根	15	33.3	20.0	-	46.7	-
県北ゾーン 計	15	13.3	46.7	-	40.0	-	
北部	11	18.2	45.5	-	36.4	-	
秩父	4	-	50.0	-	50.0	-	
性・年代	男性 計	107	9.3	42.1	6.5	41.1	0.9
	29歳以下	3	-	33.3	-	66.7	-
	30代	5	-	60.0	20.0	20.0	-
	40代	12	-	41.7	16.7	41.7	-
	50代	21	-	42.9	9.5	47.6	-
	60代	24	16.7	37.5	8.3	33.3	4.2
	70歳以上	42	14.3	42.9	-	42.9	-
	女性 計	78	7.7	48.7	9.0	30.8	3.8
	29歳以下	-	-	-	-	-	-
	30代	8	-	62.5	12.5	25.0	-
	40代	8	-	62.5	12.5	12.5	12.5
	50代	12	-	33.3	8.3	58.3	-
60代	23	13.0	39.1	13.0	30.4	4.3	
70歳以上	27	11.1	55.6	3.7	25.9	3.7	
結婚	既婚（離死別含む）	160	10.0	43.8	7.5	36.9	1.9
	未婚	27	-	51.9	7.4	37.0	3.7
子供	子供いる	143	10.5	43.4	7.0	37.8	1.4
	子供いない	39	2.6	43.6	10.3	38.5	5.1

		全体	農林漁業	商工・サービス業	自由業（開業医、弁護士等）	その他	無回答	
全体		188	8.5	44.7	7.4	37.2	2.1	
職業	自営業主	140	7.9	46.4	7.9	35.7	2.1	
	家族従業	48	10.4	39.6	6.3	41.7	2.1	
	勤め（全日）	-	-	-	-	-	-	
	勤め（パート）	-	-	-	-	-	-	
	無職の主婦・主夫	-	-	-	-	-	-	
	学生	-	-	-	-	-	-	
	その他の無職	-	-	-	-	-	-	
	*有職者 計	188	8.5	44.7	7.4	37.2	2.1	
	*無職者 計	-	-	-	-	-	-	
	関連分野	子育て	63	6.3	39.7	9.5	42.9	1.6
		児童福祉	18	5.6	55.6	5.6	27.8	5.6
健康		54	9.3	40.7	9.3	38.9	1.9	
介護		40	12.5	30.0	12.5	40.0	5.0	
医療		53	9.4	35.8	17.0	34.0	3.8	
建設		38	2.6	31.6	5.3	60.5	-	
教育		35	5.7	42.9	14.3	37.1	-	
工業		11	-	45.5	9.1	45.5	-	
商業・サービス		83	3.6	69.9	2.4	24.1	-	
観光		19	10.5	42.1	15.8	31.6	-	
農業		24	62.5	16.7	4.2	16.7	-	
林業		3	-	-	-	100.0	-	
漁業		1	-	-	-	100.0	-	
運輸・交通		18	11.1	38.9	-	50.0	-	
まちづくり		22	9.1	54.5	4.5	27.3	4.5	
エネルギー		5	20.0	20.0	-	60.0	-	
情報通信		18	5.6	33.3	11.1	50.0	-	
廃棄物・リサイクル		13	23.1	23.1	-	53.8	-	
環境		16	12.5	37.5	-	50.0	-	
文化・芸術		34	5.9	44.1	5.9	44.1	-	
スポーツ		35	2.9	45.7	5.7	45.7	-	
回答方法	郵送回答	133	11.3	42.9	4.5	38.3	3.0	
	WEB回答	55	1.8	49.1	14.5	34.5	-	

働き方【「勤め(全日)」「勤め(パート)」の方のみ】《1》《2》

		全体	正社員・正職員	非正規社員・嘱託、パート等	無回答
全体		1,321	56.2	42.7	1.1
居住地別	県南ゾーン 計	720	60.8	38.2	1.0
	南部	133	64.7	34.6	0.8
	南西部	129	60.5	38.8	0.8
	東部	210	58.1	40.0	1.9
	さいたま	248	61.3	38.3	0.4
	圏央道ゾーン 計	501	49.7	48.9	1.4
	県央	105	50.5	46.7	2.9
	川越比企	135	46.7	52.6	0.7
	西部	149	51.7	47.7	0.7
	利根	112	50.0	48.2	1.8
県北ゾーン 計	94	56.4	42.6	1.1	
北部	81	58.0	40.7	1.2	
秩父	13	46.2	53.8	-	
性・年代	男性 計	569	76.3	23.0	0.7
	29歳以下	57	80.7	19.3	-
	30代	95	94.7	5.3	-
	40代	116	89.7	9.5	0.9
	50代	152	88.2	11.8	-
	60代	117	45.3	53.0	1.7
	70歳以上	32	21.9	75.0	3.1
	女性 計	713	39.6	59.0	1.4
	29歳以下	93	64.5	35.5	-
	30代	128	54.7	44.5	0.8
	40代	188	36.7	61.7	1.6
	50代	184	34.2	63.0	2.7
	60代	91	17.6	82.4	-
70歳以上	29	13.8	82.8	3.4	
結婚	既婚(離死別含む)	997	51.7	47.1	1.2
	未婚	315	70.8	28.9	0.3
子供	子供いる	868	50.0	48.5	1.5
	子供いない	430	68.1	31.9	-

		全体	正社員・正職員	非正規社員・嘱託、パート等	無回答	
全体		1,321	56.2	42.7	1.1	
職業	自営業主	-	-	-	-	
	家族従業	-	-	-	-	
	勤め(全日)	873	84.5	14.9	0.6	
	勤め(パート)	448	0.9	96.9	2.2	
	無職の主婦・主夫	-	-	-	-	
	学生	-	-	-	-	
	その他の無職	-	-	-	-	
	*有職者 計	1,321	56.2	42.7	1.1	
	*無職者 計	-	-	-	-	
	関連分野	子育て	530	55.1	44.2	0.8
児童福祉		236	59.3	39.8	0.8	
健康		458	53.1	46.3	0.7	
介護		316	48.1	51.3	0.6	
医療		520	55.6	43.7	0.8	
建設		136	70.6	28.7	0.7	
教育		371	56.9	42.3	0.8	
工業		128	73.4	26.6	-	
商業・サービス		409	47.2	52.1	0.7	
観光		122	62.3	37.7	-	
農業		89	56.2	43.8	-	
林業		11	27.3	72.7	-	
漁業		11	54.5	45.5	-	
運輸・交通		187	61.5	38.0	0.5	
まちづくり		138	63.0	37.0	-	
エネルギー		84	66.7	33.3	-	
情報通信		213	69.0	31.0	-	
廃棄物・リサイクル		154	57.1	42.9	-	
環境		193	61.7	38.3	-	
文化・芸術		175	54.3	45.7	-	
スポーツ		255	61.6	37.6	0.8	
方法		郵送回答	791	49.9	48.5	1.5
		WEB回答	530	65.5	34.0	0.6

令和4年度県民満足度調査

住まいの地域《1》

		全体	県南ゾーン計	南部	南西部	東部	さいたま	圏央道ゾーン計	県央	川越比企	西部	利根	県北ゾーン計	北部	秩父	無回答
全体		2,503	52.9	9.6	9.5	15.5	18.2	36.4	7.6	10.0	10.4	8.5	7.7	6.7	1.0	3.0
居住地域別	県南ゾーン計	1,324	100.0	18.2	18.1	29.4	34.4	-	-	-	-	-	-	-	-	-
	南部	241	100.0	100.0	-	-	-	-	-	-	-	-	-	-	-	-
	南西部	239	100.0	-	100.0	-	-	-	-	-	-	-	-	-	-	-
	東部	389	100.0	-	-	100.0	-	-	-	-	-	-	-	-	-	-
	さいたま	455	100.0	-	-	-	100.0	-	-	-	-	-	-	-	-	-
	圏央道ゾーン計	911	-	-	-	-	-	100.0	20.7	27.4	28.5	23.3	-	-	-	-
	県央	189	-	-	-	-	-	100.0	100.0	-	-	-	-	-	-	-
	川越比企	250	-	-	-	-	-	100.0	-	100.0	-	-	-	-	-	-
	西部	260	-	-	-	-	-	100.0	-	-	100.0	-	-	-	-	-
	利根	212	-	-	-	-	-	100.0	-	-	-	100.0	-	-	-	-
県北ゾーン計	192	-	-	-	-	-	-	-	-	-	-	100.0	87.0	13.0	-	
北部	167	-	-	-	-	-	-	-	-	-	-	100.0	100.0	-	-	
秩父	25	-	-	-	-	-	-	-	-	-	-	100.0	-	100.0	-	
性・年代	男性計	996	52.4	8.5	9.9	15.2	18.8	38.8	7.6	11.0	11.3	8.7	8.4	7.7	0.7	0.4
	29歳以下	96	56.3	8.3	11.5	17.7	18.8	37.5	6.3	9.4	14.6	7.3	5.2	4.2	1.0	1.0
	30代	110	55.5	7.3	10.0	21.8	16.4	36.4	9.1	8.2	10.0	9.1	8.2	8.2	-	-
	40代	138	53.6	10.1	8.7	12.3	22.5	38.4	8.0	13.0	9.4	8.0	8.0	7.2	0.7	-
	50代	179	54.7	8.4	14.5	12.8	19.0	38.5	8.4	10.1	11.2	8.9	6.7	6.7	-	-
	60代	196	51.0	9.2	6.1	16.3	19.4	39.3	6.1	11.7	12.2	9.2	8.7	7.1	1.5	1.0
	70歳以上	277	48.7	7.9	9.7	13.7	17.3	40.1	7.9	11.9	11.2	9.0	10.8	10.1	0.7	0.4
	女性計	1,371	55.6	10.9	9.8	16.3	18.6	36.5	7.8	9.8	10.2	8.7	7.5	6.3	1.2	0.4
	29歳以下	130	59.2	11.5	9.2	20.8	17.7	34.6	10.0	12.3	8.5	3.8	5.4	5.4	-	0.8
	30代	174	59.2	11.5	10.9	16.1	20.7	36.8	8.0	6.3	12.6	9.8	3.4	3.4	-	0.6
40代	244	54.1	11.9	9.8	16.0	16.4	37.3	7.0	10.7	10.7	9.0	8.2	6.6	1.6	0.4	
50代	253	53.0	11.1	7.9	16.2	17.8	39.9	7.9	10.7	13.4	7.9	6.7	5.9	0.8	0.4	
60代	231	55.0	9.5	10.8	16.0	18.6	37.7	8.2	8.7	10.0	10.8	7.4	6.1	1.3	-	
70歳以上	339	55.8	10.3	10.3	15.0	20.1	33.3	7.1	10.3	7.1	8.8	10.6	8.6	2.1	0.3	
結婚	既婚（離死別含む）	1,960	52.8	9.5	9.7	15.1	18.4	37.7	7.9	10.2	10.8	8.8	7.9	6.9	0.9	1.7
	未婚	489	57.1	10.8	9.4	18.4	18.4	34.6	7.2	10.0	9.8	7.6	7.0	5.5	1.4	1.4
子供	子供いる	1,756	51.9	9.8	9.2	14.6	18.3	37.8	7.8	10.0	11.0	9.0	8.5	7.3	1.1	1.8
	子供いない	671	58.1	9.5	11.2	18.5	18.9	35.0	7.6	10.6	9.5	7.3	5.2	4.6	0.6	1.6

住まいの地域《2》

		全体	県南ゾーン計	南部	南西部	東部	さいたま	圏央道ゾーン計	県央	川越比企	西部	利根	県北ゾーン計	北部	秩父	無回答
全体		2,503	52.9	9.6	9.5	15.5	18.2	36.4	7.6	10.0	10.4	8.5	7.7	6.7	1.0	3.0
職業	自営業主	140	55.0	11.4	6.4	13.6	23.6	36.4	8.6	10.7	8.6	8.6	8.6	7.1	1.4	-
	家族従業	48	58.3	8.3	18.8	20.8	10.4	35.4	8.3	10.4	10.4	6.3	6.3	2.1	4.2	-
	勤め(全日)	873	59.3	11.8	10.4	16.5	20.6	33.4	7.2	8.9	9.6	7.7	7.0	6.1	0.9	0.2
	勤め(パート)	448	45.1	6.7	8.5	14.7	15.2	46.7	9.4	12.7	14.5	10.0	7.4	6.3	1.1	0.9
	無職の主婦・主夫	380	60.0	10.3	10.5	17.6	21.6	33.7	7.9	8.2	9.7	7.9	5.5	5.3	0.3	0.8
	学生	64	54.7	9.4	10.9	18.8	15.6	42.2	6.3	14.1	17.2	4.7	3.1	3.1	-	-
	その他の無職	476	48.7	8.8	9.2	14.9	15.8	38.2	7.1	10.9	9.5	10.7	12.4	10.9	1.5	0.6
	*有職者 計	1,509	54.7	10.1	9.7	15.8	19.0	37.7	8.0	10.3	11.0	8.4	7.2	6.1	1.1	0.4
	*無職者 計	920	53.8	9.5	9.9	16.3	18.2	36.6	7.4	10.0	10.1	9.1	8.9	8.0	0.9	0.7
関連分野	子育て	979	52.1	9.6	9.2	14.5	18.8	38.5	8.4	10.0	11.5	8.6	7.6	6.3	1.2	1.8
	児童福祉	339	52.2	12.1	10.6	14.7	14.7	36.9	10.3	8.8	12.1	5.6	8.8	7.4	1.5	2.1
	健康	810	54.1	10.7	9.8	13.6	20.0	38.0	8.9	9.4	11.2	8.5	6.0	5.2	0.9	1.9
	介護	609	52.4	10.8	8.5	13.5	19.5	36.8	7.1	10.0	11.2	8.5	8.2	6.7	1.5	2.6
	医療	855	53.3	10.2	10.4	13.5	19.3	37.9	8.4	9.9	11.2	8.3	6.9	5.8	1.1	1.9
	建設	225	53.8	9.3	8.9	16.4	19.1	38.2	6.2	12.4	9.8	9.8	6.7	5.8	0.9	1.3
	教育	604	56.6	10.4	10.1	15.2	20.9	33.3	9.1	6.8	10.9	6.5	8.4	7.0	1.5	1.7
	工業	216	43.1	7.4	8.3	13.9	13.4	40.7	7.9	12.0	10.6	10.2	13.0	11.6	1.4	3.2
	商業・サービス	720	56.3	10.1	10.8	16.1	19.2	34.9	9.4	10.7	8.9	5.8	7.5	6.5	1.0	1.4
	観光	192	55.2	11.5	9.4	16.7	17.7	38.5	7.3	10.4	15.1	5.7	6.3	4.7	1.6	-
	農業	186	39.2	5.4	8.1	11.3	14.5	41.9	7.5	9.1	10.2	15.1	17.7	15.1	2.7	1.1
	林業	19	47.4	21.1	10.5	5.3	10.5	26.3	5.3	5.3	10.5	5.3	26.3	15.8	10.5	-
	漁業	18	83.3	33.3	11.1	27.8	11.1	11.1	-	-	-	11.1	-	-	-	5.6
	運輸・交通	268	55.6	11.9	7.8	19.8	16.0	37.3	7.8	10.1	10.4	9.0	5.2	4.1	1.1	1.9
	まちづくり	219	56.6	10.5	12.3	17.4	16.4	32.4	6.4	9.1	8.2	8.7	10.5	9.6	0.9	0.5
	エネルギー	109	65.1	15.6	15.6	13.8	20.2	27.5	6.4	5.5	11.9	3.7	6.4	4.6	1.8	0.9
	情報通信	311	59.8	12.2	10.3	18.6	18.6	33.8	6.8	8.0	13.2	5.8	6.4	5.1	1.3	-
	廃棄物・リサイクル	236	58.5	13.1	11.9	17.4	16.1	34.7	7.2	8.1	11.9	7.6	3.8	3.0	0.8	3.0
環境	293	56.0	12.6	11.6	14.0	17.7	35.2	8.9	7.2	10.9	8.2	7.5	5.5	2.0	1.4	
文化・芸術	351	58.1	10.5	11.1	15.1	21.4	34.5	9.4	8.8	10.5	5.7	7.1	5.7	1.4	0.3	
スポーツ	461	54.4	11.7	8.0	15.0	19.7	37.3	8.2	9.3	12.6	7.2	7.8	5.9	2.0	0.4	
方回答	郵送回答	1,739	52.2	9.4	9.5	15.3	17.9	37.0	7.8	10.4	9.8	9.0	8.1	7.0	1.1	2.8
	WEB回答	764	54.6	10.2	9.6	16.1	18.7	35.1	7.1	9.2	11.6	7.2	6.7	5.9	0.8	3.7

県内居住年数《1》

		全体	1年未満	1年～3年未満	3年～5年未満	5年～10年未満	10年～15年未満	15年～20年未満	20年以上	無回答
全体		2,503	1.0	2.6	3.4	6.6	6.6	6.8	70.3	2.8
居住地 地域別	県南ゾーン 計	1,324	0.9	3.6	3.9	7.9	7.3	6.8	69.3	0.4
	南部	241	0.8	3.3	5.4	4.6	7.5	5.0	73.0	0.4
	南西部	239	1.3	4.2	5.0	10.9	9.2	6.7	62.3	0.4
	東部	389	1.3	3.1	2.8	7.5	5.7	8.2	71.2	0.3
	さいたま	455	0.4	4.0	3.5	8.4	7.5	6.6	69.2	0.4
	圏央道ゾーン 計	911	1.1	1.4	3.4	5.6	6.8	7.5	74.1	0.1
	県央	189	1.6	0.5	1.6	6.3	6.9	7.9	75.1	-
	川越比企	250	0.8	1.6	3.2	4.4	7.6	7.2	75.2	-
	西部	260	1.2	2.3	4.6	9.2	7.7	5.8	69.2	-
	利根	212	0.9	0.9	3.8	1.9	4.7	9.4	77.8	0.5
計	192	1.0	2.1	0.5	3.6	2.6	5.7	84.4	-	
北部	167	0.6	2.4	-	3.6	2.4	5.4	85.6	-	
秩父	25	4.0	-	4.0	4.0	4.0	8.0	76.0	-	
性・年代	男性 計	996	0.9	2.9	2.8	6.0	6.6	5.8	74.4	0.5
	29歳以下	96	5.2	6.3	1.0	6.3	4.2	26.0	50.0	1.0
	30代	110	-	5.5	10.9	16.4	10.9	7.3	49.1	-
	40代	138	2.2	3.6	5.8	8.7	20.3	2.2	56.5	0.7
	50代	179	-	2.8	2.2	7.8	4.5	5.6	77.1	-
	60代	196	0.5	2.0	0.5	2.6	2.6	3.6	87.8	0.5
	70歳以上	277	-	1.1	0.7	1.8	3.2	1.8	90.6	0.7
	女性 計	1,371	0.9	2.5	3.9	7.0	6.9	7.4	71.1	0.2
	29歳以下	130	3.8	3.8	8.5	5.4	5.4	15.4	57.7	-
	30代	174	1.1	5.7	10.3	17.2	10.9	2.9	50.6	1.1
	40代	244	0.4	2.5	5.3	12.7	16.8	10.7	51.6	-
	50代	253	1.2	1.2	0.8	4.3	6.7	12.3	73.1	0.4
60代	231	0.4	1.3	1.3	3.0	1.7	4.8	87.4	-	
70歳以上	339	0.3	2.1	2.1	2.9	1.8	2.7	88.2	-	

県内居住年数《2》

		全 体	1 年 未 満	1 年 ～ 3 年 未 満	3 年 ～ 5 年 未 満	5 年 ～ 1 0 年 未 満	1 0 年 ～ 1 5 年 未 満	1 5 年 ～ 2 0 年 未 満	2 0 年 以 上	無 回 答
全 体		2,503	1.0	2.6	3.4	6.6	6.6	6.8	70.3	2.8
職 業	自営業主	140	-	1.4	4.3	2.1	3.6	4.3	84.3	-
	家族従業	48	-	2.1	-	4.2	4.2	2.1	87.5	-
	勤め（全日）	873	1.5	4.0	5.0	8.9	8.8	6.3	64.9	0.5
	勤め（パート）	448	0.4	3.3	3.8	7.1	7.6	10.3	67.2	0.2
	無職の主婦・主夫	380	1.6	1.6	3.2	7.6	6.1	4.2	75.3	0.5
	学生	64	1.6	-	1.6	3.1	10.9	50.0	32.8	-
	その他の無職	476	0.4	1.5	1.1	3.8	2.9	2.1	88.0	0.2
	*有職者 計	1,509	1.0	3.5	4.4	7.6	7.8	7.2	68.1	0.3
*無職者 計	920	1.0	1.4	2.0	5.3	4.8	6.3	78.9	0.3	
関 連 分 野	子育て	979	0.5	3.3	3.7	9.1	7.9	5.9	68.4	1.2
	児童福祉	339	1.2	2.7	4.4	12.4	9.7	6.8	61.4	1.5
	健康	810	1.2	2.7	3.3	8.3	6.0	6.2	70.7	1.5
	介護	609	0.3	1.6	2.5	4.8	5.9	5.7	76.5	2.6
	医療	855	0.9	2.5	4.0	8.8	7.1	7.1	68.1	1.5
	建設	225	0.4	4.4	5.3	6.2	5.8	6.2	70.2	1.3
	教育	604	0.3	3.1	3.1	10.8	8.3	7.3	66.4	0.7
	工業	216	1.9	4.2	3.7	7.4	4.6	9.3	66.2	2.8
	商業・サービス	720	1.7	2.5	3.9	6.7	6.0	7.2	71.1	1.0
	観光	192	2.1	4.7	5.2	9.4	8.9	6.8	63.0	-
	農業	186	0.5	1.6	1.6	3.2	3.8	4.3	84.4	0.5
	林業	19	-	-	5.3	5.3	-	21.1	68.4	-
	漁業	18	-	5.6	-	11.1	5.6	22.2	50.0	5.6
	運輸・交通	268	1.9	4.1	4.5	6.0	7.1	7.8	66.8	1.9
	まちづくり	219	0.5	5.0	5.0	9.1	5.9	7.3	66.7	0.5
	エネルギー	109	-	5.5	5.5	7.3	5.5	6.4	68.8	0.9
	情報通信	311	1.6	3.9	3.9	8.7	9.0	10.3	62.7	-
	廃棄物・リサイクル	236	1.3	3.8	4.7	8.5	7.2	6.8	65.3	2.5
環境	293	1.0	3.8	5.8	8.2	8.9	8.2	62.8	1.4	
文化・芸術	351	0.3	2.0	4.8	7.1	8.3	7.1	70.4	-	
スポーツ	461	0.4	2.2	2.8	6.3	9.5	5.9	72.5	0.4	
方 回 法 答	郵送回答	1,739	0.7	2.1	2.9	5.2	5.8	5.8	75.1	2.5
	WEB回答	764	1.4	3.9	4.6	9.7	8.4	9.0	59.3	3.7

出生地《1》

		全体	はい (埼玉県)	いいえ	無回答
全体		2,503	43.7	53.5	2.8
居住地 地域別	県南ゾーン 計	1,324	38.6	61.0	0.5
	南部	241	40.7	58.1	1.2
	南西部	239	34.3	64.9	0.8
	東部	389	36.2	63.8	-
	さいたま	455	41.8	58.0	0.2
	圏央道ゾーン 計	911	48.5	51.5	-
	県央	189	48.7	51.3	-
	川越比企	250	49.6	50.4	-
	西部	260	40.0	60.0	-
	利根	212	57.5	42.5	-
	県北ゾーン 計	192	70.8	29.2	-
北部	167	69.5	30.5	-	
秩父	25	80.0	20.0	-	
性・ 年代	男性 計	996	43.3	56.4	0.3
	29歳以下	96	75.0	25.0	-
	30代	110	46.4	52.7	0.9
	40代	138	48.6	50.7	0.7
	50代	179	39.7	60.3	-
	60代	196	39.8	59.7	0.5
	70歳以上	277	33.2	66.8	-
	女性 計	1,371	45.4	54.3	0.3
	29歳以下	130	70.8	28.5	0.8
	30代	174	50.6	49.4	-
	40代	244	50.0	50.0	-
	50代	253	43.5	55.7	0.8
60代	231	39.4	60.6	-	
70歳以上	339	35.4	64.3	0.3	
結 婚	既婚(離死別含む)	1,960	39.0	59.6	1.4
	未婚	489	65.6	32.5	1.8
子 供	子供いる	1,756	38.9	59.7	1.4
	子供いない	671	57.4	40.7	1.9

出生地《2》

		全 体	はい (埼玉県)	いい え	無 回 答
全 体		2,503	43.7	53.5	2.8
職 業	自営業主	140	51.4	48.6	-
	家族従業	48	52.1	47.9	-
	勤め(全日)	873	46.8	52.8	0.3
	勤め(パート)	448	44.4	55.6	-
	無職の主婦・主夫	380	40.3	59.5	0.3
	学生	64	79.7	20.3	-
	その他の無職	476	37.4	62.0	0.6
	*有職者 計	1,509	46.7	53.1	0.2
	*無職者 計	920	41.5	58.0	0.4
関 連 分 野	子育て	979	42.0	56.8	1.2
	児童福祉	339	45.1	53.1	1.8
	健康	810	44.1	54.3	1.6
	介護	609	43.3	54.2	2.5
	医療	855	42.3	56.3	1.4
	建設	225	39.1	59.1	1.8
	教育	604	45.7	53.6	0.7
	工業	216	39.8	57.4	2.8
	商業・サービス	720	44.9	53.9	1.3
	観光	192	42.2	57.8	-
	農業	186	65.1	34.4	0.5
	林業	19	47.4	52.6	-
	漁業	18	33.3	61.1	5.6
	運輸・交通	268	44.8	53.0	2.2
	まちづくり	219	49.8	49.3	0.9
	エネルギー	109	47.7	51.4	0.9
	情報通信	311	42.4	57.6	-
	廃棄物・リサイクル	236	41.9	55.1	3.0
	環境	293	47.8	50.5	1.7
	文化・芸術	351	41.3	58.7	-
スポーツ	461	40.1	59.4	0.4	
方 回 法 答	郵送回答	1,739	43.5	54.0	2.5
	WEB回答	764	44.2	52.2	3.5

家族人数《1》

		全体	1人	2人	3人	4人	5人	6人	7人以上	無回答
全体		2,503	9.7	31.3	26.2	19.6	6.7	2.5	1.1	2.9
居住地 地域別	県南ゾーン 計	1,324	10.4	31.2	27.2	20.2	6.9	2.3	1.4	0.5
	南部	241	13.3	29.9	27.4	19.5	6.6	2.1	0.4	0.8
	南西部	239	9.2	33.5	26.4	16.7	8.4	3.3	1.3	1.3
	東部	389	10.3	31.6	25.2	20.3	7.5	3.6	1.5	-
	さいたま	455	9.7	30.3	29.2	22.2	5.7	0.9	1.8	0.2
	圏央道ゾーン 計	911	8.7	33.3	27.6	20.6	6.7	2.3	0.8	0.1
	県央	189	7.4	29.1	31.7	22.2	6.3	1.6	1.1	0.5
	川越比企	250	10.0	36.0	24.0	18.4	7.6	3.2	0.8	-
	西部	260	9.6	31.9	27.7	23.1	5.8	1.5	0.4	-
	利根	212	7.1	35.4	27.8	18.9	7.1	2.8	0.9	-
計	192	12.5	32.8	21.9	17.2	8.3	5.7	1.6	-	
北部	167	12.6	30.5	24.6	18.0	9.0	4.8	0.6	-	
秩父	25	12.0	48.0	4.0	12.0	4.0	12.0	8.0	-	
性・年代	男性 計	996	11.6	31.9	29.3	18.3	5.5	1.8	1.2	0.3
	29歳以下	96	5.2	9.4	31.3	38.5	11.5	2.1	2.1	-
	30代	110	10.0	15.5	35.5	30.0	7.3	1.8	-	-
	40代	138	8.7	17.4	31.2	28.3	10.9	2.9	-	0.7
	50代	179	15.6	24.6	27.4	22.3	7.8	1.1	1.1	-
	60代	196	12.8	48.0	26.5	7.7	1.5	1.5	1.5	0.5
	70歳以上	277	12.6	46.9	28.5	6.5	1.4	1.8	1.8	0.4
	女性 計	1,371	8.7	32.5	25.2	21.3	8.0	3.1	1.0	0.2
	29歳以下	130	6.9	16.9	26.9	30.8	12.3	5.4	0.8	-
	30代	174	4.6	13.8	24.7	36.8	15.5	2.9	1.7	-
	40代	244	3.7	15.2	24.6	38.5	13.1	4.9	-	-
	50代	253	7.1	28.9	35.2	21.3	5.5	1.6	-	0.4
60代	231	10.0	49.4	25.5	8.2	3.9	1.7	1.3	-	
70歳以上	339	15.3	51.6	17.7	6.2	3.2	3.2	2.1	0.6	
結婚	既婚（離死別含む）	1,960	6.6	34.7	27.1	19.4	6.8	2.6	1.2	1.5
	未婚	489	22.5	20.2	24.5	21.7	6.5	2.2	0.6	1.6
子供	子供いる	1,756	5.9	30.2	29.2	21.2	7.6	3.1	1.4	1.4
	子供いない	671	19.4	36.2	20.3	16.2	4.5	1.3	0.3	1.8

家族人数《2》

		全 体	1 人	2 人	3 人	4 人	5 人	6 人	7 人 以 上	無 回 答
全 体		2,503	9.7	31.3	26.2	19.6	6.7	2.5	1.1	2.9
職 業	自営業主	140	12.1	35.7	27.9	11.4	8.6	3.6	0.7	-
	家族従業	48	8.3	35.4	18.8	18.8	6.3	6.3	6.3	-
	勤め（全日）	873	10.5	22.8	28.4	25.9	8.5	2.5	0.9	0.5
	勤め（パート）	448	5.1	26.3	28.8	29.2	6.7	2.7	0.9	0.2
	無職の主婦・主夫	380	6.1	42.1	27.4	14.2	6.3	2.6	1.3	-
	学生	64	1.6	7.8	26.6	39.1	17.2	6.3	1.6	-
	その他の無職	476	16.6	49.2	22.3	5.9	2.9	1.5	1.1	0.6
	*有職者 計	1,509	9.0	25.4	28.2	25.3	7.9	2.8	1.1	0.3
*無職者 計	920	11.2	43.4	24.7	11.6	5.3	2.3	1.2	0.3	
関 連 分 野	子育て	979	4.9	25.3	28.2	25.7	10.6	3.1	1.0	1.1
	児童福祉	339	5.0	17.7	28.3	30.1	12.4	3.8	1.2	1.5
	健康	810	9.9	32.3	27.3	20.0	5.4	2.7	1.0	1.4
	介護	609	8.9	33.0	28.7	16.9	6.6	2.6	1.0	2.3
	医療	855	8.2	29.9	27.4	22.8	6.7	2.9	0.7	1.4
	建設	225	10.2	30.2	28.4	19.6	4.9	4.0	1.3	1.3
	教育	604	5.8	24.5	25.5	29.1	10.6	3.1	0.5	0.8
	工業	216	13.4	32.4	30.1	14.4	5.6	1.4	-	2.8
	商業・サービス	720	11.0	35.3	25.1	18.8	5.7	2.1	1.0	1.1
	観光	192	10.9	31.3	27.6	21.4	7.3	0.5	1.0	-
	農業	186	8.6	33.3	26.3	15.6	9.1	3.2	3.2	0.5
	林業	19	5.3	42.1	31.6	10.5	10.5	-	-	-
	漁業	18	16.7	27.8	22.2	22.2	5.6	-	-	5.6
	運輸・交通	268	10.1	26.9	30.2	21.3	6.3	2.6	0.7	1.9
	まちづくり	219	7.8	26.5	29.7	21.9	7.8	4.6	1.4	0.5
	エネルギー	109	11.9	29.4	33.0	16.5	5.5	2.8	-	0.9
	情報通信	311	10.3	27.3	29.9	22.2	6.8	2.6	1.0	-
	廃棄物・リサイクル	236	10.2	29.2	29.2	19.9	5.1	2.5	1.3	2.5
	環境	293	8.2	30.0	29.7	21.2	6.1	2.7	0.7	1.4
文化・芸術	351	11.1	33.0	28.5	19.1	5.7	2.0	0.3	0.3	
スポーツ	461	9.5	29.9	28.9	21.0	7.4	1.7	1.1	0.4	
方 回 法 答	郵送回答	1,739	10.4	34.1	26.0	17.3	5.9	2.4	1.3	2.6
	WEB回答	764	8.1	25.0	26.6	24.9	8.6	2.7	0.7	3.4

結婚《1》

		全体	結婚している	別・離婚して 死別したが、 離婚	結婚していない	計 * 既婚 (離婚死別含む)	無回答
全体		2,503	67.5	10.8	19.5	78.3	2.2
居住地 地域別	県南ゾーン 計	1,324	67.7	10.3	21.1	78.1	0.8
	南部	241	66.4	11.2	22.0	77.6	0.4
	南西部	239	68.6	10.9	19.2	79.5	1.3
	東部	389	66.3	9.8	23.1	76.1	0.8
	さいたま	455	69.2	10.1	19.8	79.3	0.9
	圏央道ゾーン 計	911	70.5	10.5	18.6	81.0	0.4
	県央	189	70.4	11.1	18.5	81.5	-
	川越比企	250	67.6	12.4	19.6	80.0	0.4
	西部	260	73.5	7.7	18.5	81.2	0.4
	利根	212	70.3	11.3	17.5	81.6	0.9
県北ゾーン 計	北部	167	67.1	14.4	16.2	81.4	2.4
	秩父	25	56.0	16.0	28.0	72.0	-
	計	192	65.6	14.6	17.7	80.2	2.1
性・年代	男性 計	996	68.4	5.7	25.0	74.1	0.9
	29歳以下	96	9.4	-	89.6	9.4	1.0
	30代	110	56.4	1.8	41.8	58.2	-
	40代	138	67.4	4.3	27.5	71.7	0.7
	50代	179	71.5	6.1	22.3	77.7	-
	60代	196	80.6	7.1	10.7	87.8	1.5
	70歳以上	277	83.4	8.7	6.5	92.1	1.4
	女性 計	1,371	69.4	14.4	15.5	83.7	0.7
	29歳以下	130	20.8	-	78.5	20.8	0.8
	30代	174	73.6	4.0	22.4	77.6	-
	40代	244	81.1	6.6	11.9	87.7	0.4
	50代	253	77.9	12.3	9.1	90.1	0.8
	60代	231	79.7	15.6	4.3	95.2	0.4
70歳以上	339	64.0	31.6	2.9	95.6	1.5	

結婚《2》

		全体	結婚している	別結婚して 別・死別した が、離	結婚していない	計 * 既婚 (離死別含む)	無回答
全体		2,503	67.5	10.8	19.5	78.3	2.2
職業	自営業主	140	72.9	12.1	14.3	85.0	0.7
	家族従業	48	75.0	10.4	14.6	85.4	-
	勤め(全日)	873	63.0	6.4	29.9	69.4	0.7
	勤め(パート)	448	77.9	9.4	12.1	87.3	0.7
	無職の主婦・主夫	380	87.9	9.2	1.6	97.1	1.3
	学生	64	1.6	-	96.9	1.6	1.6
	その他の無職	476	62.6	22.3	14.3	84.9	0.8
	*有職者 計	1,509	68.7	8.0	22.7	76.7	0.7
	*無職者 計	920	68.8	15.3	14.8	84.1	1.1
関連分野	子育て	979	84.2	12.1	3.6	96.2	0.2
	児童福祉	339	81.1	8.0	10.6	89.1	0.3
	健康	810	70.4	10.5	18.5	80.9	0.6
	介護	609	71.1	14.1	14.0	85.2	0.8
	医療	855	72.6	9.6	17.2	82.2	0.6
	建設	225	71.6	8.4	19.1	80.0	0.9
	教育	604	76.5	8.1	14.7	84.6	0.7
	工業	216	68.5	7.9	23.6	76.4	-
	商業・サービス	720	67.1	10.1	22.4	77.2	0.4
	観光	192	70.8	6.3	22.9	77.1	-
	農業	186	72.0	7.5	19.9	79.6	0.5
	林業	19	63.2	5.3	26.3	68.4	5.3
	漁業	18	61.1	5.6	33.3	66.7	-
	運輸・交通	268	66.0	9.3	24.6	75.4	-
	まちづくり	219	68.9	5.9	25.1	74.9	-
	エネルギー	109	67.9	7.3	24.8	75.2	-
	情報通信	311	59.2	6.8	34.1	65.9	-
	廃棄物・リサイクル	236	70.8	6.8	22.0	77.5	0.4
	環境	293	68.6	8.5	22.5	77.1	0.3
	文化・芸術	351	63.2	10.8	25.1	74.1	0.9
スポーツ	461	72.2	10.0	17.6	82.2	0.2	
方法	郵送回答	1,739	69.4	12.6	16.6	81.9	1.5
	WEB回答	764	63.4	6.7	26.3	70.0	3.7

子供の人数《1》

		全 体	1 人	2 人	3 人	4 人	5 人 以 上	い な い	*子 供 い る 計	無 回 答
全 体		2,503	16.7	39.6	12.0	1.4	0.5	26.8	70.2	3.0
居 住 地 域 別	県南ゾーン 計	1,324	17.4	39.3	10.6	1.1	0.5	29.5	68.9	1.7
	南部	241	19.9	41.1	9.1	0.4	0.8	26.6	71.4	2.1
	南西部	239	15.5	37.2	13.8	1.3	-	31.4	67.8	0.8
	東部	389	14.1	37.8	11.8	1.8	0.5	31.9	66.1	2.1
	さいたま	455	19.8	40.7	8.6	0.9	0.7	27.9	70.5	1.5
	圏央道ゾーン 計	911	17.9	40.1	13.1	1.4	0.4	25.8	72.9	1.3
	県央	189	14.8	43.9	11.6	1.6	0.5	27.0	72.5	0.5
	川越比企	250	18.0	38.0	12.4	1.6	-	28.4	70.0	1.6
	西部	260	19.2	40.0	13.1	1.9	0.4	24.6	74.6	0.8
	利根	212	18.9	39.2	15.1	0.5	0.9	23.1	74.5	2.4
計	192	9.9	43.8	20.3	3.1	0.5	18.2	77.6	4.2	
北部	167	11.4	43.1	20.4	2.4	-	18.6	77.2	4.2	
秩父	25	-	48.0	20.0	8.0	4.0	16.0	80.0	4.0	
性・ 年 代	男性 計	996	16.2	36.2	11.7	1.2	0.3	32.1	65.7	2.2
	29歳以下	96	4.2	1.0	2.1	-	-	88.5	7.3	4.2
	30代	110	19.1	20.0	6.4	-	-	53.6	45.5	0.9
	40代	138	21.7	28.3	8.0	1.4	-	38.4	59.4	2.2
	50代	179	17.9	33.5	12.3	1.7	1.1	31.3	66.5	2.2
	60代	196	15.8	44.4	15.8	2.0	-	20.4	78.1	1.5
	70歳以上	277	15.5	54.9	15.9	1.1	0.4	9.7	87.7	2.5
	女性 計	1,371	18.0	43.0	12.9	1.3	0.5	22.9	75.7	1.4
	29歳以下	130	13.8	2.3	-	0.8	-	80.0	16.9	3.1
	30代	174	20.7	33.9	10.9	0.6	0.6	31.0	66.7	2.3
	40代	244	21.7	42.2	11.5	1.6	-	22.1	77.0	0.8
	50代	253	23.7	41.9	12.3	1.2	0.4	19.4	79.4	1.2
60代	231	14.3	54.1	16.0	0.9	0.9	13.4	86.1	0.4	
70歳以上	339	13.9	56.9	18.3	2.1	0.9	6.5	92.0	1.5	
結 婚	既婚（離死別含む）	1,960	21.1	50.3	15.2	1.6	0.6	10.9	88.8	0.4
	未婚	489	0.8	0.4	0.2	0.2	0.2	93.3	1.8	4.9
子 供	子供いる	1,756	23.9	56.4	17.1	1.9	0.7	-	100.0	-
	子供いない	671	-	-	-	-	-	100.0	-	-

子供の人数《2》

		全 体	1 人	2 人	3 人	4 人	5 人 以 上	い な い	*子 供 い る 計	無 回 答
全 体		2,503	16.7	39.6	12.0	1.4	0.5	26.8	70.2	3.0
職 業	自営業主	140	11.4	41.4	17.1	4.3	0.7	21.4	75.0	3.6
	家族従業	48	10.4	45.8	18.8	2.1	2.1	18.8	79.2	2.1
	勤め（全日）	873	18.1	29.9	9.4	0.8	0.2	39.5	58.4	2.1
	勤め（パート）	448	19.2	44.9	13.8	1.6	0.4	19.0	79.9	1.1
	無職の主婦・主夫	380	21.8	51.3	13.9	1.8	1.1	8.7	90.0	1.3
	学生	64	1.6	1.6	-	1.6	-	92.2	4.7	3.1
	その他の無職	476	13.7	49.4	14.5	1.1	0.2	19.7	78.8	1.5
	*有職者 計	1,509	17.6	35.9	11.7	1.4	0.4	31.1	67.0	1.9
*無職者 計	920	16.2	46.8	13.3	1.4	0.5	20.2	78.3	1.5	
関 連 分 野	子育て	979	24.2	51.5	16.1	2.0	0.6	5.3	94.5	0.2
	児童福祉	339	24.8	41.9	14.7	1.5	0.9	15.6	83.8	0.6
	健康	810	18.3	40.6	10.2	1.7	0.4	28.0	71.2	0.7
	介護	609	17.2	44.8	13.6	1.8	0.3	21.7	77.8	0.5
	医療	855	19.1	40.9	10.4	1.9	0.5	25.8	72.7	1.4
	建設	225	18.2	36.4	12.0	0.9	0.4	28.4	68.0	3.6
	教育	604	21.4	43.4	12.6	1.7	0.8	18.9	79.8	1.3
	工業	216	18.1	35.2	8.3	0.9	0.5	36.1	63.0	0.9
	商業・サービス	720	16.3	37.5	10.1	1.0	0.7	32.8	65.6	1.7
	観光	192	16.7	34.4	11.5	1.6	1.0	33.3	65.1	1.6
	農業	186	8.6	41.9	18.3	1.6	1.1	27.4	71.5	1.1
	林業	19	15.8	15.8	21.1	5.3	-	31.6	57.9	10.5
	漁業	18	22.2	22.2	-	-	-	55.6	44.4	-
	運輸・交通	268	18.7	33.2	11.6	1.1	0.7	32.8	65.3	1.9
	まちづくり	219	17.8	33.8	10.5	2.3	0.5	32.9	64.8	2.3
	エネルギー	109	23.9	27.5	7.3	1.8	-	38.5	60.6	0.9
	情報通信	311	17.0	29.3	7.7	1.9	0.6	42.8	56.6	0.6
	廃棄物・リサイクル	236	19.5	36.4	5.5	2.1	1.3	33.5	64.8	1.7
環境	293	18.8	35.8	6.5	2.0	0.3	35.2	63.5	1.4	
文化・芸術	351	15.4	35.6	8.5	3.4	0.6	35.3	63.5	1.1	
スポーツ	461	13.7	47.9	11.3	2.0	0.4	23.6	75.3	1.1	
方 回 法 答	郵送回答	1,739	16.8	43.0	13.2	1.2	0.4	22.7	74.6	2.8
	WEB回答	764	16.5	31.8	9.4	1.7	0.7	36.3	60.1	3.7

子供の段階【子供のいる方のみ】〔複数回答〕《1》

		全体	0 ～ 3 歳	4 ～ 6 歳	小学生	中学生	高校生	短大生・ 専門学校生	大学生・ 大学院生	学校教育終了 (結婚し ていない)	学校教育終了 (結婚し ている)	その他	無 回 答
全 体		1,756	7.8	6.4	14.2	8.7	8.2	1.5	9.2	35.0	43.8	3.8	1.8
居 住 地 域 別	県南ゾーン 計	912	8.1	8.0	14.5	8.4	8.1	1.9	9.5	33.0	43.1	3.8	1.4
	南部	172	10.5	7.6	12.8	11.0	9.3	1.2	11.6	31.4	39.5	4.1	1.2
	南西部	162	9.9	9.9	16.0	6.2	6.2	3.1	10.5	31.5	45.7	1.9	1.2
	東部	257	7.4	7.0	15.6	10.1	8.6	2.7	7.4	35.0	44.4	4.3	1.2
	さいたま	321	6.5	8.1	13.7	6.9	8.1	0.9	9.7	33.0	42.7	4.4	1.9
	圏央道ゾーン 計	664	7.1	4.7	15.1	8.7	8.6	1.1	9.0	38.6	43.1	3.5	1.7
	県央	137	8.8	4.4	16.8	13.9	12.4	-	12.4	28.5	39.4	2.9	2.2
	川越比企	175	6.9	1.7	16.0	8.0	8.0	1.1	6.3	40.0	45.7	4.0	2.3
	西部	194	7.7	9.3	17.0	6.2	6.2	1.5	9.8	43.3	39.7	3.6	1.0
	利根	158	5.1	2.5	10.1	8.2	8.9	1.3	8.2	39.9	47.5	3.2	1.3
計	149	9.4	5.4	11.4	10.1	7.4	2.0	10.1	34.9	50.3	4.7	1.3	
北部	129	10.1	6.2	11.6	9.3	7.8	0.8	9.3	35.7	49.6	4.7	1.6	
秩父	20	5.0	-	10.0	15.0	5.0	10.0	15.0	30.0	55.0	5.0	-	
性 ・ 年 代	男性 計	654	7.0	6.7	11.8	7.0	6.7	1.1	9.9	37.8	44.3	3.1	1.8
	29歳以下	7	85.7	28.6	28.6	-	-	-	-	-	-	-	-
	30代	50	52.0	50.0	44.0	10.0	4.0	-	2.0	-	-	-	-
	40代	82	14.6	17.1	42.7	28.0	23.2	2.4	15.9	6.1	-	-	-
	50代	119	1.7	2.5	13.4	14.3	16.0	1.7	32.8	51.3	17.6	0.8	-
	60代	153	-	-	0.7	0.7	1.3	0.7	6.5	56.2	61.4	3.3	2.0
	70歳以上	243	-	-	0.4	-	0.8	0.8	0.8	39.1	72.0	5.8	3.7
	女性 計	1,038	8.2	6.3	15.5	9.7	9.1	1.7	9.0	33.7	43.8	3.9	1.4
	29歳以下	22	72.7	18.2	13.6	4.5	-	-	4.5	-	-	-	-
	30代	116	50.9	31.0	50.0	13.8	4.3	-	0.9	0.9	-	-	0.9
40代	188	4.3	11.7	46.8	35.1	29.3	3.7	14.4	15.4	1.1	1.6	0.5	
50代	201	-	-	4.0	6.5	15.9	5.0	27.9	54.2	26.9	3.5	-	
60代	199	-	-	-	-	-	-	2.0	54.3	77.4	2.5	1.0	
70歳以上	312	0.6	1.0	1.3	1.6	0.6	0.3	1.3	33.0	78.5	8.3	3.5	
結 婚	既婚（離死別含む）	1,740	7.9	6.4	14.2	8.5	8.2	1.6	9.2	34.9	44.0	3.8	1.7
	未婚	9	-	11.1	22.2	33.3	11.1	-	22.2	33.3	11.1	-	-
子 供	子供いる	1,756	7.8	6.4	14.2	8.7	8.2	1.5	9.2	35.0	43.8	3.8	1.8
	子供いない	-	-	-	-	-	-	-	-	-	-	-	-

子供の段階【子供のいる方のみ】〔複数回答〕《2》

		全体	0 ～ 3 歳	4 ～ 6 歳	小学生	中学生	高校生	短大生・ 専門学校生	大学生・ 大学院生	学校教育終了 (結婚し ていない)	学校教育終了 (結婚し ている)	その他	無 回 答	
全 体		1,756	7.8	6.4	14.2	8.7	8.2	1.5	9.2	35.0	43.8	3.8	1.8	
職 業	自営業主	105	5.7	3.8	13.3	4.8	9.5	3.8	9.5	34.3	49.5	4.8	1.9	
	家族従業	38	5.3	2.6	7.9	7.9	5.3	2.6	-	31.6	71.1	-	-	
	勤め(全日)	510	16.5	13.3	23.9	13.9	12.4	1.8	16.5	30.2	18.2	1.8	0.2	
	勤め(パート)	358	5.0	5.0	16.8	13.7	14.2	3.4	12.8	38.5	33.0	2.8	1.1	
	無職の主婦・主夫	342	7.6	6.1	12.9	5.8	3.2	-	4.7	37.4	55.0	3.2	2.0	
	学生	3	-	-	66.7	33.3	-	-	33.3	-	-	-	-	-
	その他の無職	375	-	0.3	1.1	0.8	1.1	0.3	1.3	37.3	74.1	8.0	3.5	
	*有職者 計	1,011	10.9	9.0	19.7	12.7	12.5	2.6	13.8	33.6	28.7	2.4	0.7	
	*無職者 計	720	3.6	3.1	6.9	3.3	2.1	0.1	3.1	37.2	64.7	5.7	2.8	
関 連 分 野	子育て	925	12.5	9.3	20.6	11.4	10.4	1.9	8.6	29.6	36.4	3.6	0.9	
	児童福祉	284	23.6	12.3	29.2	12.7	11.3	1.4	8.1	24.3	23.6	1.4	0.4	
	健康	577	8.1	7.5	16.8	8.7	7.8	1.6	8.8	33.8	39.0	4.3	1.4	
	介護	474	2.3	3.4	11.0	6.8	8.2	1.1	9.5	41.6	50.8	5.1	0.8	
	医療	622	10.0	7.7	20.7	11.6	9.8	1.1	9.8	32.8	35.4	3.1	0.6	
	建設	153	11.1	10.5	15.7	9.8	9.2	0.7	5.2	32.0	40.5	1.3	1.3	
	教育	482	12.0	11.2	28.4	14.7	12.9	2.1	9.5	26.3	29.7	2.3	0.2	
	工業	136	6.6	5.1	8.1	10.3	7.4	0.7	10.3	35.3	46.3	4.4	0.7	
	商業・サービス	472	8.9	6.1	13.8	9.1	7.6	1.7	8.9	36.4	44.5	4.0	1.7	
	観光	125	14.4	12.0	21.6	9.6	6.4	2.4	8.8	35.2	34.4	1.6	0.8	
	農業	133	4.5	2.3	9.8	3.0	8.3	3.0	13.5	45.9	54.1	3.8	-	
	林業	11	-	-	9.1	18.2	18.2	9.1	45.5	36.4	27.3	-	-	
	漁業	8	50.0	12.5	12.5	-	25.0	-	25.0	25.0	-	-	-	
	運輸・交通	175	13.7	9.1	17.1	12.0	9.1	2.3	12.6	35.4	25.7	4.6	1.1	
	まちづくり	142	14.1	12.7	22.5	9.9	6.3	1.4	11.3	26.8	36.6	1.4	-	
	エネルギー	66	13.6	13.6	22.7	12.1	7.6	-	16.7	22.7	25.8	4.5	1.5	
	情報通信	176	10.2	9.7	28.4	14.2	11.4	1.7	15.9	27.8	21.6	2.3	0.6	
	廃棄物・リサイクル	153	9.8	7.8	18.3	12.4	9.8	1.3	10.5	34.6	34.0	0.7	2.0	
	環境	186	11.8	8.6	18.8	12.4	9.7	0.5	11.3	33.3	30.6	3.8	1.1	
	文化・芸術	223	7.2	7.6	18.4	8.5	6.3	1.8	8.1	38.6	45.3	3.1	0.4	
スポーツ	347	7.8	6.3	16.1	10.4	9.2	1.7	9.2	36.3	42.7	3.5	0.9		
方 回 法 答	郵送回答	1,297	5.8	5.0	10.7	6.6	6.3	1.3	7.7	36.5	50.9	4.4	2.2	
	WEB回答	459	13.5	10.5	24.2	14.4	13.5	2.2	13.5	30.7	24.0	2.0	0.4	

家族形態《1》

		全体	単身	本人と配偶者（パートナー）	二世代世帯（親と子）	三世代世帯（親と子と孫）	その他	無回答
全体		2,503	9.8	30.8	46.8	6.8	3.2	2.6
居住地 地域別	県南ゾーン 計	1,324	10.1	30.3	47.6	7.6	3.2	1.2
	南部	241	12.4	27.8	49.0	5.8	3.7	1.2
	南西部	239	10.0	33.5	43.9	8.4	3.8	0.4
	東部	389	9.0	32.1	45.8	10.0	1.8	1.3
	さいたま	455	9.9	28.4	50.3	5.9	4.0	1.5
	圏央道ゾーン 計	911	8.3	32.1	49.9	5.4	3.2	1.1
	県央	189	6.3	30.7	55.6	3.7	3.2	0.5
	川越比企	250	9.2	31.2	49.2	6.4	3.2	0.8
	西部	260	10.4	34.2	47.3	3.1	4.2	0.8
	利根	212	6.6	31.6	49.1	8.5	1.9	2.4
計	192	14.1	31.8	39.6	9.9	2.6	2.1	
北部	167	13.2	31.1	42.5	9.0	2.4	1.8	
秩父	25	20.0	36.0	20.0	16.0	4.0	4.0	
性・年代	男性 計	996	11.3	33.3	45.7	5.3	3.2	1.1
	29歳以下	96	7.3	6.3	70.8	9.4	5.2	1.0
	30代	110	10.0	19.1	64.5	3.6	2.7	-
	40代	138	8.7	21.7	62.3	2.9	2.9	1.4
	50代	179	15.1	25.7	52.5	6.1	0.6	-
	60代	196	12.2	48.5	32.7	3.1	2.0	1.5
	70歳以上	277	11.6	48.4	26.0	6.9	5.4	1.8
	女性 計	1,371	8.5	29.5	49.5	8.2	2.9	1.3
	29歳以下	130	10.0	10.8	68.5	6.2	4.6	-
	30代	174	5.7	19.5	63.2	9.2	1.7	0.6
40代	244	4.1	17.2	67.6	9.4	0.8	0.8	
50代	253	7.1	27.7	54.2	6.7	3.2	1.2	
60代	231	9.5	43.7	34.6	7.4	3.9	0.9	
70歳以上	339	13.0	42.2	28.9	9.4	3.5	2.9	
結婚	既婚（離死別含む）	1,960	6.0	38.9	44.4	7.3	2.4	1.0
	未婚	489	25.4	1.4	60.5	5.5	6.7	0.4
子供	子供いる	1,756	5.4	34.8	48.5	8.2	2.3	0.9
	子供いない	671	20.7	23.4	46.1	3.7	5.8	0.3

家族形態《2》

		全体	単身	本人と配偶者（パートナー）	二世代世帯（親と子）	三世代世帯（親と子と孫）	その他	無回答
全体		2,503	9.8	30.8	46.8	6.8	3.2	2.6
職業	自営業主	140	12.9	35.0	42.1	6.4	2.9	0.7
	家族従業	48	8.3	33.3	41.7	12.5	2.1	2.1
	勤め（全日）	873	11.3	22.9	57.2	5.8	2.2	0.6
	勤め（パート）	448	4.9	28.8	54.5	7.8	2.7	1.3
	無職の主婦・主夫	380	4.7	44.2	40.0	6.1	3.2	1.8
	学生	64	3.1	-	82.8	10.9	1.6	1.6
	その他の無職	476	14.9	41.6	27.7	7.6	6.1	2.1
	*有職者 計	1,509	9.5	26.1	54.5	6.7	2.4	0.9
*無職者 計	920	9.9	39.8	36.6	7.2	4.6	2.0	
関連分野	子育て	979	4.8	30.0	53.7	8.9	2.2	0.3
	児童福祉	339	5.3	22.1	61.4	9.4	1.5	0.3
	健康	810	9.5	30.9	50.1	6.3	2.8	0.4
	介護	609	9.0	29.6	48.1	9.4	3.3	0.7
	医療	855	8.8	30.2	51.6	6.3	2.8	0.4
	建設	225	11.1	32.0	47.6	6.2	2.7	0.4
	教育	604	6.5	28.5	55.1	7.1	2.5	0.3
	工業	216	13.0	37.5	44.0	3.2	2.3	-
	商業・サービス	720	11.3	31.7	48.2	5.4	2.6	0.8
	観光	192	10.9	28.1	54.2	5.2	1.6	-
	農業	186	9.1	30.6	46.8	10.8	2.7	-
	林業	19	10.5	31.6	47.4	-	10.5	-
	漁業	18	11.1	33.3	55.6	-	-	-
	運輸・交通	268	10.8	23.1	54.5	7.1	4.1	0.4
	まちづくり	219	8.2	28.8	50.7	10.0	2.3	-
	エネルギー	109	13.8	26.6	49.5	7.3	2.8	-
	情報通信	311	10.6	21.2	58.8	6.1	3.2	-
	廃棄物・リサイクル	236	11.4	27.1	53.4	5.9	1.7	0.4
	環境	293	8.9	29.4	51.2	6.8	3.8	-
文化・芸術	351	10.8	27.4	51.6	5.7	4.3	0.3	
スポーツ	461	9.3	31.9	49.2	6.7	2.6	0.2	
回答方法	郵送回答	1,739	10.1	34.4	42.2	7.6	3.5	2.2
	WEB回答	764	9.2	22.6	57.3	5.0	2.5	3.4

令和4年度県民満足度調査

関連分野(複数回答)《1》

		全体	子育て	児童福祉	健康	介護	医療	建設	教育	工業	商業・サービス	観光	農業	林業	漁業	運輸・交通	まちづくり	エネルギー	情報通信	廃棄物・リサイクル	環境	文化・芸術	スポーツ	無回答
全体		2,503	39.1	13.5	32.4	24.3	34.2	9.0	24.1	8.6	28.8	7.7	7.4	0.8	0.7	10.7	8.7	4.4	12.4	9.4	11.7	14.0	18.4	7.4
居住地域別	県南ゾーン 計	1,324	38.5	13.4	33.1	24.1	34.4	9.1	25.8	7.0	30.6	8.0	5.5	0.7	1.1	11.3	9.4	5.4	14.0	10.4	12.4	15.4	19.0	6.5
	南部	241	39.0	17.0	36.1	27.4	36.1	8.7	26.1	6.6	30.3	9.1	4.1	1.7	2.5	13.3	9.5	7.1	15.8	12.9	15.4	15.4	22.4	8.3
	南西部	239	37.7	15.1	33.1	21.8	37.2	8.4	25.5	7.5	32.6	7.5	6.3	0.8	0.8	8.8	11.3	7.1	13.4	11.7	14.2	16.3	15.5	5.4
	東部	389	36.5	12.9	28.3	21.1	29.6	9.5	23.7	7.7	29.8	8.2	5.4	0.3	1.3	13.6	9.8	3.9	14.9	10.5	10.5	13.6	17.7	5.9
	さいたま	455	40.4	11.0	35.6	26.2	36.3	9.5	27.7	6.4	30.3	7.5	5.9	0.4	0.4	9.5	7.9	4.8	12.7	8.4	11.4	16.5	20.0	6.6
	圏央道ゾーン 計	911	41.4	13.7	33.8	24.6	35.6	9.4	22.1	9.7	27.6	8.1	8.6	0.5	0.2	11.0	7.8	3.3	11.5	9.0	11.3	13.3	18.9	4.7
	県央	189	43.4	18.5	38.1	22.8	38.1	7.4	29.1	9.0	36.0	7.4	7.4	0.5	-	11.1	7.4	3.7	11.1	9.0	13.8	17.5	20.1	3.2
	川越比企	250	39.2	12.0	30.4	24.4	34.0	11.2	16.4	10.4	30.8	8.0	6.8	0.4	-	10.8	8.0	2.4	10.0	7.6	8.4	12.4	17.2	4.4
	西部	260	43.5	15.8	35.0	26.2	36.9	8.5	25.4	8.8	24.6	11.2	7.3	0.8	-	10.8	6.9	5.0	15.8	10.8	12.3	14.2	22.3	4.6
	利根	212	39.6	9.0	32.5	24.5	33.5	10.4	18.4	10.4	19.8	5.2	13.2	0.5	0.9	11.3	9.0	1.9	8.5	8.5	11.3	9.4	15.6	6.6
計	192	38.5	15.6	25.5	26.0	30.7	7.8	26.6	14.6	28.1	6.3	17.2	2.6	-	7.3	12.0	3.6	10.4	4.7	11.5	13.0	18.8	8.3	
北部	167	37.1	15.0	25.1	24.6	29.9	7.8	25.1	15.0	28.1	5.4	16.8	1.8	-	6.6	12.6	3.0	9.6	4.2	9.6	12.0	16.2	9.6	
秩父	25	48.0	20.0	28.0	36.0	36.0	8.0	36.0	12.0	38.0	12.0	20.0	8.0	-	12.0	8.0	8.0	16.0	8.0	24.0	20.0	36.0	-	
性・年代	男性 計	996	22.9	7.8	29.2	17.3	29.0	14.3	17.6	16.5	30.0	7.5	8.2	1.1	0.8	16.0	10.3	6.0	18.7	10.5	12.9	10.5	21.6	5.8
	29歳以下	96	12.5	8.3	20.8	6.3	18.8	8.3	26.0	14.6	29.2	6.3	3.1	1.0	3.1	11.5	12.5	6.3	33.3	10.4	18.8	13.5	28.1	5.2
	30代	110	31.8	16.4	30.0	13.6	36.4	22.7	29.1	18.2	26.4	12.7	5.5	-	0.9	20.9	15.5	7.3	21.8	13.6	11.8	12.7	24.5	5.5
	40代	138	34.8	13.0	29.7	16.7	29.7	13.0	26.1	26.1	35.5	7.2	8.0	0.7	0.7	18.8	10.9	10.9	31.2	13.0	21.7	11.6	26.1	3.6
	50代	179	28.5	6.7	31.8	16.2	34.6	14.0	16.8	13.4	30.2	10.1	7.8	2.2	1.1	23.5	11.2	9.5	20.1	14.5	14.5	10.1	15.6	5.0
	60代	196	19.9	8.7	32.1	25.0	32.7	15.3	15.3	13.3	30.1	5.1	8.7	0.5	0.5	17.3	9.2	2.6	12.2	12.8	14.8	9.7	25.0	3.6
	70歳以上	277	15.5	1.8	27.8	18.1	23.1	13.0	7.9	15.9	28.9	6.1	11.2	1.4	-	8.3	7.6	3.2	9.7	4.0	4.3	9.0	17.3	9.4
	女性 計	1,371	52.0	17.9	34.9	29.8	38.8	5.5	29.7	3.1	28.4	8.2	7.1	0.6	0.7	6.6	8.0	3.1	8.2	8.4	11.0	16.9	17.4	6.1
	29歳以下	130	29.2	22.3	33.1	13.8	38.5	6.2	26.2	3.8	27.7	9.2	6.9	1.5	0.8	6.9	10.0	3.8	10.8	4.6	10.0	22.3	13.1	3.1
	30代	174	63.8	33.3	41.4	12.6	48.9	9.8	43.7	2.3	30.5	14.4	6.3	-	1.1	7.5	10.3	2.9	14.9	9.2	12.1	13.8	12.1	1.7
40代	244	63.9	26.6	38.5	30.7	56.1	8.2	42.2	2.0	28.3	10.7	4.1	-	0.8	9.8	12.7	5.7	15.2	13.5	16.8	18.0	18.4	2.9	
50代	253	49.4	17.0	36.8	37.2	39.1	5.1	30.4	3.6	31.6	7.5	7.1	1.6	0.8	8.7	6.7	3.2	7.5	8.3	11.5	17.0	21.7	6.3	
60代	231	48.5	13.4	34.6	40.3	36.4	2.6	24.2	3.0	31.6	7.4	10.0	0.4	0.4	6.1	4.8	2.6	6.5	10.0	11.7	17.7	18.6	7.4	
70歳以上	339	50.4	5.9	28.6	31.6	22.7	3.5	18.0	3.5	23.3	3.8	8.0	0.3	0.3	2.7	5.6	1.5	0.6	4.7	5.9	15.0	16.8	10.6	
結婚	既婚(離別含む)	1,960	48.1	15.4	33.4	26.5	35.9	9.2	26.1	8.4	28.4	7.6	7.6	0.7	0.6	10.3	8.4	4.2	10.5	9.3	11.5	13.3	19.3	5.8
	未婚	489	7.2	7.4	30.7	17.4	30.1	8.8	18.2	10.4	32.9	9.0	7.6	1.0	1.2	13.5	11.2	5.5	21.7	10.6	13.5	18.0	16.6	5.5
子供	子供いる	1,756	52.7	16.2	32.9	27.0	35.4	8.7	27.4	7.7	26.9	7.1	7.6	0.6	0.5	10.0	8.1	3.8	10.0	8.7	10.6	12.7	19.8	5.8
	子供いない	671	7.7	7.9	33.8	19.7	32.9	9.5	17.0	11.6	35.2	9.5	7.6	0.9	1.5	13.1	10.7	6.3	19.8	11.8	15.4	18.5	16.2	5.5

関連分野(複数回答)《2》

	全体	子育て	児童福祉	健康	介護	医療	建設	教育	工業	商業・サービス	観光	農業	林業	漁業	運輸・交通	まちづくり	エネルギー	情報通信	廃棄物・リサイクル	環境	文化・芸術	スポーツ	無回答	
全体	2,503	39.1	13.5	32.4	24.3	34.2	9.0	24.1	8.6	28.8	7.7	7.4	0.8	0.7	10.7	8.7	4.4	12.4	9.4	11.7	14.0	18.4	7.4	
職業	自営業主	140	27.1	9.3	30.0	20.0	27.1	22.9	16.4	5.7	43.6	8.6	13.6	1.4	-	8.6	14.3	2.1	9.3	5.0	7.1	18.6	15.0	2.9
	家族従業	48	52.1	10.4	25.0	25.0	31.3	12.5	25.0	6.3	45.8	14.6	10.4	2.1	2.1	12.5	4.2	4.2	10.4	12.5	12.5	16.7	29.2	4.2
	勤め(全日)	873	37.0	18.0	33.2	21.8	39.2	12.9	27.7	12.4	28.2	10.1	7.0	0.9	0.9	15.9	11.6	7.8	19.7	12.3	16.0	13.1	20.6	4.2
	勤め(パート)	448	46.2	17.6	37.5	28.1	39.7	5.1	28.8	4.5	36.4	7.6	6.3	0.7	0.7	10.7	8.3	3.6	9.2	10.5	11.8	13.6	16.7	6.5
	無職の主婦・主夫	380	59.7	13.7	34.7	32.6	36.3	3.4	29.2	3.9	20.8	4.5	8.2	-	0.3	4.7	5.5	1.1	5.5	7.1	8.9	16.1	18.4	6.6
	学生	64	10.9	9.4	23.4	6.3	25.0	3.1	39.1	10.9	21.9	10.9	3.1	1.6	3.1	12.5	10.9	6.3	26.6	9.4	18.8	26.6	21.9	1.6
	その他の無職	476	29.2	4.4	28.6	23.3	24.2	7.1	12.0	10.1	26.7	5.5	8.0	0.8	0.4	6.5	6.3	2.1	8.6	6.1	6.9	13.0	17.6	10.1
	*有職者 計	1,509	39.3	16.8	33.9	23.6	38.0	11.5	26.9	9.2	32.6	9.3	7.5	0.9	0.8	13.6	10.6	5.9	15.3	11.1	13.9	13.9	19.2	4.8
	*無職者 計	920	40.5	8.6	30.8	26.0	29.2	5.3	21.0	7.6	23.9	5.4	7.7	0.5	0.5	6.2	6.3	2.0	8.6	6.7	8.6	15.2	18.3	8.0
関連分野	子育て	979	100.0	28.3	41.1	31.5	43.8	8.1	44.5	7.2	28.3	10.4	8.6	1.0	0.7	10.5	9.3	4.8	12.8	11.5	13.4	17.1	26.3	-
	児童福祉	339	81.7	100.0	49.6	35.7	56.3	10.3	60.8	6.2	26.5	13.6	10.3	1.5	1.2	14.7	15.9	8.8	20.1	17.7	20.6	23.3	26.8	-
	健康	810	49.6	20.7	100.0	41.4	68.6	8.6	38.6	7.0	31.7	15.4	9.6	1.4	1.2	16.9	16.0	8.1	18.4	19.5	23.8	23.8	30.7	-
	介護	609	50.6	19.9	55.0	100.0	61.7	7.7	29.1	4.4	27.1	9.2	10.8	1.6	0.8	13.3	12.5	6.7	13.8	15.8	17.4	20.4	23.3	-
	医療	855	50.2	22.3	65.0	44.0	100.0	9.6	38.5	6.9	29.6	14.6	8.5	1.6	1.2	17.1	14.7	7.7	18.5	19.2	21.6	22.0	26.8	-
	建設	225	35.1	15.6	31.1	20.9	36.4	100.0	27.1	15.1	25.8	12.4	9.8	3.6	1.8	22.7	16.0	9.8	16.0	18.7	13.8	17.3	24.0	-
	教育	604	72.2	34.1	51.8	29.3	54.5	10.1	100.0	7.3	28.3	15.7	9.1	1.8	1.5	15.9	14.6	9.3	21.4	17.7	20.9	24.0	32.9	-
	工業	216	32.4	9.7	26.4	12.5	27.3	15.7	20.4	100.0	31.9	7.4	11.6	3.2	3.2	20.8	9.3	16.7	25.5	17.1	19.9	15.7	22.7	-
	商業・サービス	720	38.5	12.5	35.7	22.9	35.1	8.1	23.8	9.6	100.0	14.4	9.3	1.3	1.7	16.1	11.3	6.8	17.8	13.6	17.2	18.1	21.4	-
	観光	192	53.1	24.0	65.1	29.2	65.1	14.6	49.5	8.3	54.2	100.0	15.1	4.2	4.7	32.3	26.0	14.1	35.9	32.3	37.0	38.0	45.8	-
	農業	186	45.2	18.8	41.9	35.5	39.2	11.8	29.6	13.4	36.0	15.6	100.0	8.6	5.4	17.2	17.7	10.2	16.7	17.7	21.5	19.4	28.0	-
	林業	19	52.6	26.3	57.9	52.6	73.7	42.1	57.9	36.8	47.4	42.1	84.2	100.0	31.6	52.6	31.6	47.4	52.6	36.8	52.6	57.9	47.4	-
	漁業	18	38.9	22.2	55.6	27.8	55.6	22.2	50.0	38.9	66.7	50.0	55.6	33.3	100.0	44.4	33.3	38.9	44.4	55.6	50.0	38.9	33.3	-
	運輸・交通	268	38.4	18.7	51.1	30.2	54.5	19.0	35.8	16.8	43.3	23.1	11.9	3.7	3.0	100.0	22.4	17.5	32.5	34.7	28.4	26.9	32.1	-
	まちづくり	219	41.6	24.7	59.4	34.7	57.5	16.4	40.2	9.1	37.0	22.8	15.1	2.7	2.7	27.4	100.0	19.2	31.1	30.1	47.0	33.8	33.8	-
	エネルギー	109	43.1	27.5	60.6	37.6	60.6	20.2	51.4	33.0	45.0	24.8	17.4	8.3	6.4	43.1	38.5	100.0	49.5	53.2	64.2	38.5	36.7	-
	情報通信	311	40.2	21.9	47.9	27.0	50.8	11.6	41.5	17.7	41.2	22.2	10.0	3.2	2.6	28.0	21.9	17.4	100.0	27.3	33.8	28.3	31.5	-
	廃棄物・リサイクル	236	47.9	25.4	66.9	40.7	69.5	17.8	45.3	15.7	41.5	26.3	14.0	3.0	4.2	39.4	28.0	24.6	36.0	100.0	51.3	33.1	36.9	-
	環境	293	44.7	23.9	65.9	36.2	63.1	10.6	43.0	14.7	42.3	24.2	13.7	3.4	3.1	25.9	35.2	23.9	35.8	41.3	100.0	35.8	37.2	-
	文化・芸術	351	47.6	22.5	55.0	35.3	53.6	11.1	41.3	9.7	37.0	20.8	10.3	3.1	2.0	20.5	21.1	12.0	25.1	22.2	29.9	100.0	40.2	-
スポーツ	461	55.7	19.7	54.0	30.8	49.7	11.7	43.2	10.6	33.4	19.1	11.3	2.0	1.3	18.7	16.1	8.7	21.3	18.9	23.6	30.6	100.0	-	
方法	郵送回答	1,739	38.7	11.6	30.8	25.4	31.0	8.1	22.1	7.4	28.3	6.9	7.8	0.7	0.7	8.7	7.6	3.4	8.7	8.8	11.4	12.5	17.6	8.6
	WEB回答	764	40.1	17.9	36.0	21.9	41.4	11.0	28.7	11.4	29.8	9.4	6.5	0.9	0.7	15.3	11.4	6.5	20.9	10.9	12.3	17.4	20.3	4.7

質問1. あなたは、【災害・危機に強い埼玉の構築】について、どの程度満足していますか。
 あなたの実感に近いものを選んでお答えください。《属性別・帯グラフ》

		n	満足している	ある程度満足している	あまり満足していない	満足していない	わからない	無回答	
全体		2,503	8.3	58.5		15.4	6.1	11.2	0.6
居住地 地域別	県南ゾーン 計	1,324	7.9	59.0		15.4	5.2	11.9	0.6
	南部	241	10.4	52.7		13.3	5.4	16.6	1.7
	南西部	239	6.3	61.9		12.6	5.0	14.2	0.0
	東部	389	8.0	57.6		20.3	4.1	10.0	0.0
	さいたま	455	7.5	62.0		13.8	6.2	9.7	0.9
	圏央道ゾーン 計	911	9.0	58.3		14.5	6.8	10.8	0.7
	県央	189	9.5	60.3		10.1	6.3	11.6	2.1
	川越比企	250	8.4	60.0		15.6	6.4	9.6	0.0
	西部	260	10.0	56.9		15.4	6.2	11.2	0.4
	利根	212	8.0	56.1		16.0	8.5	10.8	0.5
	県北ゾーン 計	192	7.3	60.4		18.8	5.2	7.8	0.5
北部	167	6.6	61.1		18.0	4.8	9.0	0.6	
秩父	25	12.0	56.0		24.0	8.0	0.0	0.0	
性・ 年代	男性 計	996	9.6	56.6		16.8	6.4	9.9	0.6
	29歳以下	96	15.6	56.3		6.3	5.2	16.7	0.0
	30代	110	12.7	58.2		13.6	5.5	9.1	0.9
	40代	138	8.7	58.7		20.3	2.2	10.1	0.0
	50代	179	6.1	54.7		20.1	6.7	12.3	0.0
	60代	196	9.2	54.1		18.9	8.7	8.7	0.5
	70歳以上	277	9.4	58.1		16.2	7.6	7.2	1.4
	女性 計	1,371	7.6	61.3		14.0	5.1	11.4	0.7
	29歳以下	130	16.9	55.4		10.8	2.3	14.6	0.0
	30代	174	8.6	58.0		15.5	5.7	12.1	0.0
	40代	244	4.9	64.8		13.5	4.9	11.1	0.8
	50代	253	5.9	58.5		15.4	8.7	11.5	0.0
	60代	231	6.9	61.0		16.0	6.1	9.5	0.4
70歳以上	339	7.1	64.9		12.4	2.7	11.2	1.8	
結 婚	既婚（離死別含む）	1,960	7.5	58.9		16.1	6.1	10.7	0.7
	未婚	489	11.5	57.5		12.1	5.3	13.3	0.4
子 供	子供いる	1,756	7.2	59.6		15.9	6.0	10.5	0.7
	子供いない	671	11.0	56.5		13.7	5.5	13.0	0.3

質問2. あなたは、【県民の暮らしの安心確保】について、どの程度満足していますか。
 あなたの実感に近いものを選んでお答えください。《属性別・帯グラフ》

		n	満足している	ある程度満足している	あまり満足していない	満足していない	わからない	無回答	
全体		2,503	8.0	56.8	18.4	6.2	9.1	1.5	
居住地 地域別	県南ゾーン 計	1,324	8.2	56.7	18.1	6.3	9.4	1.3	
	南部	241	10.0	52.7	17.0	8.3	10.4	1.7	
	南西部	239	7.5	53.1	20.1	7.9	11.3	0.0	
	東部	389	7.2	58.4	20.1	6.2	6.7	1.5	
	さいたま	455	8.4	59.3	15.8	4.6	10.3	1.5	
	圏央道ゾーン 計	911	8.1	57.3	18.7	6.0	8.7	1.2	
	県央	189	9.0	57.7	16.4	6.9	7.9	2.1	
	川越比企	250	9.2	59.2	18.4	6.0	6.8	0.4	
	西部	260	9.2	53.8	20.8	6.9	8.5	0.8	
	利根	212	4.7	59.0	18.4	4.2	11.8	1.9	
	県北ゾーン 計	192	7.3	58.9	20.3	4.7	6.8	2.1	
	北部	167	7.2	59.3	20.4	4.2	6.6	2.4	
秩父	25	8.0	56.0	20.0	8.0	8.0	0.0		
性・ 年代	男性 計	996	8.8	54.2	20.8	6.9	8.2	1.0	
	29歳以下	96	17.7	47.9	14.6	7.3	12.5	0.0	
	30代	110	10.9	51.8	21.8	6.4	9.1	0.0	
	40代	138	7.2	58.7	18.8	7.2	7.2	0.7	
	50代	179	3.4	49.7	25.7	9.5	10.1	1.7	
	60代	196	7.1	56.1	23.5	6.6	5.6	1.0	
	70歳以上	277	10.5	56.7	18.4	5.4	7.6	1.4	
	女性 計	1,371	7.4	60.2	16.5	5.2	9.1	1.5	
	29歳以下	130	16.9	50.8	16.2	6.9	8.5	0.8	
	30代	174	11.5	52.3	17.8	5.2	12.1	1.1	
	40代	244	4.9	61.5	17.6	7.4	8.2	0.4	
	50代	253	4.0	58.5	19.4	7.1	10.7	0.4	
	60代	231	3.5	65.4	18.2	3.5	8.7	0.9	
70歳以上	339	8.8	64.9	11.8	2.7	7.7	4.1		
結 婚	既婚（離死別含む）	1,960	6.8	57.8	19.0	6.2	8.8	1.4	
	未婚	489	12.7	54.2	16.4	6.1	9.6	1.0	
子 供	子供いる	1,756	6.7	58.6	19.2	5.6	8.4	1.5	
	子供いない	671	11.0	53.7	17.0	7.3	10.4	0.6	

質問3. あなたは、【介護・医療体制の充実】について、どの程度満足していますか。
 あなたの実感に近いものを選んでお答えください。《属性別・帯グラフ》

		n	満足している	ある程度満足している	あまり満足していない	満足していない	わからない	無回答	
全体		2,503	8.3	47.9	19.9	8.6	13.9		1.4
居住地 地域別	県南ゾーン 計	1,324	9.1	47.9	20.0	7.8	14.2		1.1
	南部	241	12.9	44.8	19.1	8.3	13.3		1.7
	南西部	239	6.3	49.0	17.2	10.0	17.2		0.4
	東部	389	8.2	48.3	21.1	6.4	15.7		0.3
	さいたま	455	9.2	48.6	21.1	7.5	11.9		1.8
	圏央道ゾーン 計	911	7.7	48.4	19.8	9.0	13.9		1.2
	県央	189	9.5	52.4	14.8	9.0	11.1		3.2
	川越比企	250	9.2	46.4	22.4	9.2	12.8		0.0
	西部	260	6.9	47.3	18.8	8.8	16.5		1.5
	利根	212	5.2	48.6	22.2	9.0	14.6		0.5
	県北ゾーン 計	192	7.3	47.9	21.9	11.5	10.4		1.0
北部	167	7.8	47.9	21.0	10.8	12.0		0.6	
秩父	25	4.0	48.0	28.0	16.0	0.0	4.0		
性・ 年代	男性 計	996	9.3	46.8	22.2	8.2	12.9		0.6
	29歳以下	96	19.8	39.6	10.4	6.3	22.9		1.0
	30代	110	9.1	51.8	17.3	5.5	15.5		0.9
	40代	138	8.0	44.9	25.4	7.2	14.5		0.0
	50代	179	2.8	48.0	21.8	14.5	12.3		0.6
	60代	196	6.6	50.0	21.9	8.7	12.2		0.5
	70歳以上	277	12.6	45.1	27.1	6.1	8.3		0.7
	女性 計	1,371	8.0	49.6	18.5	8.6	13.9		1.5
	29歳以下	130	18.5	49.2	10.0	4.6	16.9		0.8
	30代	174	9.2	42.0	17.8	10.9	19.5		0.6
	40代	244	5.3	50.4	18.4	11.5	13.5		0.8
	50代	253	3.2	47.8	22.5	12.6	13.4		0.4
	60代	231	6.5	49.8	21.6	9.1	11.3		1.7
70歳以上	339	9.7	54.3	16.8	3.5	12.4		3.2	
結婚	既婚（離死別含む）	1,960	7.3	48.3	20.7	8.9	13.5		1.2
	未婚	489	12.3	46.8	17.4	7.4	15.3		0.8
子供	子供いる	1,756	7.3	49.4	20.4	8.6	12.9		1.3
	子供いない	671	11.0	44.6	19.1	8.5	16.2		0.6

質問4. あなたは、【子育てに希望が持てる社会の実現】について、どの程度満足していますか。
 あなたの実感に近いものを選んでお答えください。《属性別・帯グラフ》

		n	満足している	ある程度満足している	あまり満足していない	満足していない	わからない	無回答	
全体		2,503	7.2	44.3	15.1	9.2	22.6		1.7
居住地別	県南ゾーン 計	1,324	8.3	44.0	14.8	8.6	22.5		1.7
	南部	241	10.0	39.0	14.5	10.8	23.2		2.5
	南西部	239	9.2	42.3	15.1	7.9	24.7		0.8
	東部	389	7.2	44.7	16.5	8.7	22.1		0.8
	さいたま	455	7.9	47.0	13.4	7.7	21.3		2.6
	圏央道ゾーン 計	911	5.6	44.7	15.9	9.3	23.5		1.0
	県央	189	4.8	54.0	10.6	9.5	19.0		2.1
	川越比企	250	5.6	42.4	16.8	10.0	24.4		0.8
	西部	260	4.6	43.5	17.7	10.8	22.7		0.8
	利根	212	7.5	40.6	17.5	6.6	27.4		0.5
	県北ゾーン 計	192	7.3	50.0	15.1	10.4	15.6		1.6
北部	167	6.6	50.9	15.0	10.2	15.6		1.8	
秩父	25	12.0	44.0	16.0	12.0	16.0		0.0	
性・年代	男性 計	996	7.2	44.9	14.9	8.8	23.4		0.8
	29歳以下	96	13.5	34.4	12.5	11.5	28.1		0.0
	30代	110	7.3	51.8	10.0	10.0	20.9		0.0
	40代	138	9.4	41.3	14.5	13.0	21.0		0.7
	50代	179	3.9	43.0	16.8	12.8	22.9		0.6
	60代	196	6.1	44.4	18.4	5.1	25.5		0.5
	70歳以上	277	6.9	49.1	14.1	5.4	22.7		1.8
	女性 計	1,371	7.4	45.7	15.3	8.9	20.9		1.8
	29歳以下	130	14.6	42.3	12.3	13.1	17.7		0.0
	30代	174	7.5	38.5	23.0	17.8	12.6		0.6
	40代	244	8.2	49.2	16.8	11.5	13.9		0.4
	50代	253	4.7	49.4	13.8	7.5	22.9		1.6
	60代	231	4.3	46.3	18.2	6.5	23.8		0.9
70歳以上	339	8.0	45.1	10.6	3.5	27.7	5.0		
結婚	既婚（離死別含む）	1,960	6.3	46.8	16.4	9.5	19.4		1.6
	未婚	489	10.8	35.8	9.8	7.8	35.0		0.8
子供	子供いる	1,756	6.8	47.8	16.7	9.6	17.5		1.7
	子供いない	671	8.3	37.0	10.7	8.2	35.3		0.4

質問5. あなたは、【未来を創る子供たちの育成】について、どの程度満足していますか。
あなたの実感に近いものを選んでお答えください。《属性別・帯グラフ》

		n	満足している	ある程度満足している	あまり満足していない	満足していない	わからない	無回答	
全体		2,503	8.3	44.1	14.1	7.8	23.8		1.8
居住地別	県南ゾーン 計	1,324	8.6	45.2	13.4	7.3	23.9		1.7
	南部	241	9.5	39.4	14.9	9.1	24.1		2.9
	南西部	239	7.5	41.4	14.2	8.8	27.2		0.8
	東部	389	7.2	48.8	13.4	6.7	23.1		0.8
	さいたま	455	9.9	47.0	12.1	5.9	22.6		2.4
	圏央道ゾーン 計	911	8.0	42.7	15.9	8.1	24.1		1.1
	県央	189	8.5	45.0	14.8	6.9	22.8		2.1
	川越比企	250	9.6	40.4	17.2	9.2	22.4		1.2
	西部	260	6.9	39.6	17.3	8.8	26.2		1.2
	利根	212	7.1	47.2	13.7	7.1	25.0		0.0
県北ゾーン 計	192	7.8	50.5	12.5	8.3	20.3		0.5	
北部	167	6.6	52.1	12.6	7.8	20.4		0.6	
秩父	25	16.0	40.0	12.0	12.0	20.0		0.0	
性・年代	男性 計	996	9.0	43.5	14.7	7.9	24.2		0.7
	29歳以下	96	14.6	40.6	11.5	9.4	24.0		0.0
	30代	110	8.2	53.6	8.2	6.4	23.6		0.0
	40代	138	7.2	44.9	10.1	10.1	26.8		0.7
	50代	179	6.1	34.1	17.9	14.0	27.4		0.6
	60代	196	9.7	40.3	20.4	5.1	23.5		1.0
	70歳以上	277	9.7	48.0	14.4	5.1	21.7		1.1
	女性 計	1,371	7.9	46.1	14.2	7.3	22.8		1.8
	29歳以下	130	16.2	50.0	8.5	7.7	17.7		0.0
	30代	174	9.8	41.4	15.5	9.8	23.0		0.6
	40代	244	7.0	45.5	19.7	12.3	15.6		0.0
	50代	253	5.5	45.5	14.6	9.9	22.9		1.6
	60代	231	5.2	46.8	15.2	6.1	26.4		0.4
70歳以上	339	8.0	47.5	10.6	1.2	27.4	5.3		
結婚	既婚（離死別含む）	1,960	7.2	45.8	15.2	8.3	22.0		1.5
	未婚	489	12.5	38.9	9.8	5.9	31.5		1.4
子供	子供いる	1,756	7.5	46.9	15.8	8.7	19.6		1.5
	子供いない	671	10.6	38.6	9.5	5.2	35.2		0.9

質問6. あなたは、【人生100年を見据えたシニア活躍の推進】について、どの程度満足していますか。
 あなたの実感に近いものを選んでお答えください。《属性別・帯グラフ》

		n	満足している	ある程度満足している	あまり満足していない	満足していない	わからない	無回答	
全体		2,503	8.1	48.7	13.3	6.2	22.5		1.2
居住地 地域別	県南ゾーン 計	1,324	8.8	48.6	13.2	5.6	22.8		1.0
	南部	241	9.1	48.1	12.0	5.4	24.1		1.2
	南西部	239	9.2	45.6	14.6	5.0	24.3		1.3
	東部	389	9.0	47.3	14.7	5.1	23.7		0.3
	さいたま	455	8.1	51.6	11.9	6.4	20.7		1.3
	圏央道ゾーン 計	911	7.9	48.6	13.7	6.1	23.1		0.5
	県央	189	7.4	51.9	10.6	4.8	24.3		1.1
	川越比企	250	9.6	47.6	16.4	6.0	20.0		0.4
	西部	260	7.3	47.7	15.4	6.2	23.5		0.0
	利根	212	7.1	48.1	11.3	7.5	25.0		0.9
県北ゾーン 計	192	5.7	54.7	13.0	8.9	17.2		0.5	
北部	167	6.0	55.1	12.0	7.8	18.6		0.6	
秩父	25	4.0	52.0	20.0	16.0	8.0		0.0	
性・ 年代	男性 計	996	8.9	44.9	16.1	8.2	21.2		0.7
	29歳以下	96	14.6	33.3	10.4	7.3	34.4		0.0
	30代	110	6.4	44.5	9.1	5.5	34.5		0.0
	40代	138	8.7	49.3	12.3	5.1	23.9		0.7
	50代	179	3.4	38.0	20.1	11.7	26.3		0.6
	60代	196	8.7	42.9	25.0	6.1	16.3		1.0
	70歳以上	277	11.9	52.7	13.7	10.5	10.1		1.1
	女性 計	1,371	7.9	52.7	11.9	4.2	22.4		0.9
	29歳以下	130	18.5	42.3	10.0	3.8	25.4		0.0
	30代	174	11.5	40.2	6.3	2.9	38.5		0.6
	40代	244	5.3	57.0	10.2	2.5	25.0		0.0
	50代	253	2.8	49.0	13.8	7.5	26.9		0.0
	60代	231	4.8	55.8	16.5	6.5	15.2		1.3
70歳以上	339	9.7	60.8	12.1	2.4	12.7		2.4	
結婚	既婚（離死別含む）	1,960	7.1	50.6	14.4	6.0	21.1		0.9
	未婚	489	12.3	42.1	9.4	7.2	28.6		0.4
子供	子供いる	1,756	7.2	51.6	13.8	6.2	20.3		0.9
	子供いない	671	10.3	42.3	12.7	6.1	28.0		0.6

質問7. あなたは、【誰もが活躍し共に生きる社会の実現】について、どの程度満足していますか。
 あなたの実感に近いものを選んでお答えください。《属性別・帯グラフ》

		n	満足している	ある程度満足している	あまり満足していない	満足していない	わからない	無回答	
全体		2,503	7.3	48.3		14.7	6.0	21.7	2.1
居住地 地域別	県南ゾーン 計	1,324	7.4	49.2		13.9	5.4	22.5	1.7
	南部	241	8.7	48.1		10.8	6.6	22.4	3.3
	南西部	239	8.8	41.8		15.9	5.9	25.9	1.7
	東部	389	6.4	51.4		15.4	3.6	21.9	1.3
	さいたま	455	6.8	51.6		13.2	5.9	21.3	1.1
	圏央道ゾーン 計	911	7.8	47.3		15.7	6.3	21.8	1.1
	県央	189	10.1	46.0		14.3	5.8	21.7	2.1
	川越比企	250	7.2	44.8		18.4	7.2	21.6	0.8
	西部	260	8.5	47.3		14.6	5.4	23.1	1.2
	利根	212	5.7	51.4		15.1	6.6	20.8	0.5
	県北ゾーン 計	192	5.2	52.1		17.7	7.8	15.1	2.1
北部	167	4.8	53.9		15.6	7.2	16.8	1.8	
秩父	25	8.0	40.0		32.0	12.0	4.0	4.0	
性・ 年代	男性 計	996	8.5	46.8		16.6	6.8	20.2	1.1
	29歳以下	96	19.8	40.6		10.4	6.3	22.9	0.0
	30代	110	5.5	56.4		8.2	3.6	25.5	0.9
	40代	138	10.9	46.4		11.6	10.9	18.8	1.4
	50代	179	2.2	44.7		17.9	9.5	25.7	0.0
	60代	196	7.1	48.5		20.9	5.1	17.3	1.0
	70歳以上	277	9.7	45.5		20.6	5.8	16.2	2.2
	女性 計	1,371	6.6	50.6		13.9	5.0	22.2	1.7
	29歳以下	130	17.7	46.2		9.2	6.9	19.2	0.8
	30代	174	7.5	51.1		16.1	3.4	21.8	0.0
	40代	244	5.7	55.3		12.7	3.7	22.1	0.4
	50代	253	3.2	47.0		13.8	8.7	26.9	0.4
	60代	231	4.3	51.9		17.7	6.1	18.6	1.3
70歳以上	339	6.8	50.4		12.7	2.7	22.4	5.0	
結婚	既婚（離死別含む）	1,960	5.9	48.6		15.6	5.8	22.3	1.8
	未婚	489	13.3	48.1		11.9	7.2	18.6	1.0
子供	子供いる	1,756	6.1	48.5		15.7	5.5	22.3	1.9
	子供いない	671	10.6	49.3		11.9	7.5	20.1	0.6

質問8. あなたは、【支え合い魅力あふれる地域社会の構築】について、どの程度満足していますか。
あなたの実感に近いものを選んでお答えください。《属性別・帯グラフ》

		n	満足している	ある程度満足している	あまり満足していない	満足していない	わからない	無回答	
全体		2,503	8.4	49.7		14.7	5.5	19.4	2.2
居住地別	県南ゾーン 計	1,324	8.7	50.3		15.3	5.2	18.7	1.8
	南部	241	11.6	46.1		17.4	4.6	17.4	2.9
	南西部	239	8.4	46.0		15.5	6.3	22.6	1.3
	東部	389	7.2	52.2		17.2	4.6	17.7	1.0
	さいたま	455	8.6	53.2		12.5	5.5	18.0	2.2
	圏央道ゾーン 計	911	8.1	49.7		14.4	5.3	21.2	1.3
	県央	189	10.1	51.9		12.7	4.2	19.0	2.1
	川越比企	250	6.8	48.4		16.0	6.0	22.0	0.8
	西部	260	8.5	47.7		14.6	6.2	22.3	0.8
	利根	212	7.5	51.9		13.7	4.2	20.8	1.9
	県北ゾーン 計	192	8.9	51.0		16.1	7.8	14.6	1.6
北部	167	8.4	52.1		16.2	7.2	14.4	1.8	
秩父	25	12.0	44.0		16.0	12.0	16.0	0.0	
性・年代	男性 計	996	9.2	47.3		17.7	7.1	17.8	0.9
	29歳以下	96	18.8	51.0		9.4	3.1	17.7	0.0
	30代	110	10.0	55.5		13.6	4.5	16.4	0.0
	40代	138	12.3	43.5		16.7	7.2	18.8	1.4
	50代	179	4.5	38.5		21.2	11.7	23.5	0.6
	60代	196	6.6	51.5		18.9	6.1	15.8	1.0
	70歳以上	277	9.0	47.3		19.5	7.2	15.5	1.4
	女性 計	1,371	8.0	52.8		13.3	4.1	19.8	2.0
	29歳以下	130	16.9	41.5		15.4	3.8	20.8	1.5
	30代	174	10.3	52.3		12.6	4.6	20.1	0.0
	40代	244	6.6	57.0		12.7	2.5	21.3	0.0
	50代	253	5.9	50.2		15.8	7.5	19.8	0.8
	60代	231	6.1	55.0		13.4	4.3	19.0	2.2
70歳以上	339	7.1	54.9		11.5	2.4	18.6	5.6	
結婚	既婚（離死別含む）	1,960	7.4	51.1		15.2	5.4	19.2	1.7
	未婚	489	13.1	46.4		13.7	6.1	19.6	1.0
子供	子供いる	1,756	7.6	51.4		15.1	5.0	19.1	1.8
	子供いない	671	11.2	47.1		14.3	7.0	19.7	0.7

質問9. あなたは、【未来を見据えた社会基盤の創造】について、どの程度満足していますか。
あなたの実感に近いものを選んでお答えください。《属性別・帯グラフ》

		n	満足している	ある程度満足している	あまり満足していない	満足していない	わからない	無回答	
全体		2,503	10.3	49.9	15.9	8.9	12.9		2.1
居住地 地域別	県南ゾーン 計	1,324	10.6	51.3	16.3	7.8	12.4		1.6
	南部	241	16.6	48.1	14.5	7.5	10.8		2.5
	南西部	239	7.5	46.0	20.1	8.4	16.7		1.3
	東部	389	9.3	51.7	17.2	8.0	12.6		1.3
	さいたま	455	10.3	55.4	14.5	7.5	10.8		1.5
	圏央道ゾーン 計	911	10.1	50.3	14.2	10.2	13.9		1.3
	県央	189	11.6	51.9	12.7	6.9	14.8		2.1
	川越比企	250	9.6	49.2	13.6	12.8	13.2		1.6
	西部	260	9.2	48.1	13.8	11.5	16.5		0.8
	利根	212	10.4	52.8	16.5	8.5	10.8		0.9
	県北ゾーン 計	192	9.4	47.4	21.9	10.9	8.9		1.6
	北部	167	8.4	50.3	22.8	7.8	9.6		1.2
秩父	25	16.0	28.0	16.0	32.0	4.0	4.0		
性・ 年代	男性 計	996	9.7	49.7	18.0	10.5	10.8		1.2
	29歳以下	96	16.7	47.9	14.6	3.1	17.7		0.0
	30代	110	8.2	50.9	20.0	6.4	14.5		0.0
	40代	138	10.9	49.3	14.5	13.0	12.3		0.0
	50代	179	3.9	43.6	21.2	19.0	11.2		1.1
	60代	196	9.7	50.0	18.4	10.7	9.2		2.0
	70歳以上	277	11.2	53.8	17.7	7.9	7.2		2.2
	女性 計	1,371	10.9	51.9	14.4	7.4	13.6		1.6
	29歳以下	130	15.4	55.4	9.2	6.2	13.8		0.0
	30代	174	12.1	53.4	12.1	5.7	16.7		0.0
	40代	244	9.0	52.5	17.2	7.0	13.1		1.2
	50代	253	10.7	48.2	16.2	11.9	12.3		0.8
	60代	231	7.4	56.7	17.3	5.2	12.1		1.3
	70歳以上	339	12.7	49.0	12.4	7.4	14.5	4.1	
結 婚	既婚（離死別含む）	1,960	9.5	50.6	16.8	9.1	12.4		1.7
	未婚	489	13.9	50.3	12.5	8.8	13.7		0.8
子 供	子供いる	1,756	9.6	51.4	16.0	8.9	12.4		1.7
	子供いない	671	12.4	48.4	15.6	8.8	14.0		0.7

質問10. あなたは、【豊かな自然と共生する社会の実現】について、どの程度満足していますか。あなたの実感に近いものを選んでお答えください。《属性別・帯グラフ》

		n	満足している	ある程度満足している	あまり満足していない	満足していない	わからない	無回答	
全体		2,503	13.6	55.2	9.6	4.0	15.6	2.0	
居住地別	県南ゾーン 計	1,324	13.5	56.0	9.4	3.4	16.0	1.6	
	南部	241	13.7	53.9	10.4	4.6	14.5	2.9	
	南西部	239	16.3	53.1	7.9	4.2	18.0	0.4	
	東部	389	11.1	55.8	12.9	2.3	16.5	1.5	
	さいたま	455	14.1	58.9	6.8	3.3	15.4	1.5	
	圏央道ゾーン 計	911	14.7	55.5	9.3	4.3	14.9	1.2	
	県央	189	14.3	57.1	6.9	3.2	16.9	1.6	
	川越比企	250	17.6	51.2	10.8	4.4	15.2	0.8	
	西部	260	15.0	56.9	9.6	4.2	13.1	1.2	
	利根	212	11.3	57.5	9.4	5.2	15.1	1.4	
	県北ゾーン 計	192	10.4	56.3	12.5	5.7	14.6	0.5	
北部	167	9.6	55.7	13.2	5.4	15.6	0.6		
秩父	25	16.0	60.0	8.0	8.0	8.0	0.0		
性・年代	男性 計	996	14.0	55.7	12.0	4.5	12.9	0.9	
	29歳以下	96	20.8	51.0	4.2	4.2	18.8	1.0	
	30代	110	17.3	54.5	6.4	5.5	15.5	0.9	
	40代	138	13.8	62.3	6.5	2.9	14.5	0.0	
	50代	179	10.1	55.3	15.6	6.1	12.3	0.6	
	60代	196	12.2	55.1	13.3	5.6	12.8	1.0	
	70歳以上	277	14.1	55.2	16.6	3.2	9.4	1.4	
	女性 計	1,371	13.8	56.7	8.2	3.0	16.8	1.5	
	29歳以下	130	22.3	53.1	3.1	13.1	17.7	0.8	
	30代	174	15.5	56.3	5.2	1.7	21.3	0.0	
	40代	244	15.2	60.2	5.3	2.9	16.4	0.0	
	50代	253	11.9	56.5	12.6	4.3	13.4	1.2	
	60代	231	9.5	59.3	9.1	3.9	16.5	1.7	
70歳以上	339	13.0	54.0	9.7	2.1	17.4	3.8		
結婚	既婚（離死別含む）	1,960	12.7	56.2	10.3	3.8	15.5	1.6	
	未婚	489	18.0	53.8	7.0	4.7	15.7	0.8	
子供	子供いる	1,756	13.0	56.3	10.2	3.8	15.3	1.5	
	子供いない	671	15.9	54.5	7.9	4.3	16.2	1.0	

質問11. あなたは、【稼げる力の向上】について、どの程度満足していますか。
 あなたの実感に近いものを選んでお答えください。《属性別・帯グラフ》

		n	満足している	ある程度満足している	あまり満足していない	満足していない	わからない	無回答	
全体		2,503	5.1	42.9	11.7	5.7	32.2		2.4
居住地 地域別	県南ゾーン 計	1,324	5.2	41.8	11.9	5.2	33.7		2.2
	南部	241	6.6	37.8	13.7	5.0	32.4	4.6	
	南西部	239	4.6	41.0	11.7	7.5	34.3		0.8
	東部	389	4.6	42.7	13.4	3.1	33.9		2.3
	さいたま	455	5.3	43.5	9.9	5.9	33.8		1.5
	圏央道ゾーン 計	911	4.9	45.8	11.3	6.1	30.6		1.2
	県央	189	6.9	48.1	11.1	3.7	28.6		1.6
	川越比企	250	4.4	47.2	13.6	4.0	29.6		1.2
	西部	260	5.0	39.6	10.8	8.5	35.0		1.2
	利根	212	3.8	49.5	9.4	8.0	28.3		0.9
	県北ゾーン 計	192	5.2	45.3	14.6	7.3	27.1		0.5
北部	167	5.4	46.7	13.8	6.0	27.5		0.6	
秩父	25	4.0	36.0	20.0	16.0	24.0		0.0	
性・ 年代	男性 計	996	5.8	41.7	15.8	7.7	27.7		1.3
	29歳以下	96	13.5	35.4	8.3	8.3	34.4		0.0
	30代	110	7.3	43.6	10.9	7.3	29.1		1.8
	40代	138	8.7	37.7	13.8	10.1	29.0		0.7
	50代	179	2.8	44.1	14.0	11.2	27.4		0.6
	60代	196	2.6	45.4	19.9	5.6	24.5		2.0
	70歳以上	277	5.4	40.8	19.5	5.8	26.7		1.8
	女性 計	1,371	4.7	45.7	9.3	4.0	34.6		1.7
	29歳以下	130	11.5	43.8	8.5	3.8	32.3		0.0
	30代	174	4.0	46.0	7.5	4.0	37.4		1.1
	40代	244	2.5	52.5	7.0	2.5	35.2		0.4
	50代	253	3.6	42.3	11.5	7.1	35.2		0.4
	60代	231	3.9	48.1	11.3	4.3	31.6		0.9
70歳以上	339	5.3	42.2	9.4	2.7	35.4	5.0		
結婚	既婚（離死別含む）	1,960	4.1	44.0	12.3	5.4	32.5		1.7
	未婚	489	9.0	41.1	9.8	7.4	31.1		1.6
子供	子供いる	1,756	4.0	44.2	12.4	5.0	32.6		1.8
	子供いない	671	7.6	41.6	10.6	7.6	31.6		1.0

質問12. あなたは、【儲かる農林業の推進】について、どの程度満足していますか。
 あなたの実感に近いものを選んでお答えください。《属性別・帯グラフ》

		n	満足している	ある程度満足している	あまり満足していない	満足していない	わからない	無回答	
全体		2,503	6.6	38.2	10.6	5.4	36.6		2.6
居住地 地域別	県南ゾーン 計	1,324	6.3	38.4	9.9	4.8	38.2		2.3
	南部	241	7.9	33.2	10.4	5.4	39.8		3.3
	南西部	239	5.9	37.7	10.0	5.0	39.7		1.7
	東部	389	5.4	39.8	11.1	4.6	37.0		2.1
	さいたま	455	6.6	40.4	8.6	4.6	37.6		2.2
	圏央道ゾーン 計	911	7.4	39.5	11.2	5.5	35.2		1.2
	県央	189	6.9	39.7	10.1	4.2	37.0		2.1
	川越比企	250	6.0	39.6	13.6	5.2	35.2		0.4
	西部	260	10.8	35.0	12.7	5.4	35.0		1.2
	利根	212	5.2	44.8	7.5	7.1	34.0		1.4
	県北ゾーン 計	192	4.7	39.1	12.5	9.9	32.8		1.0
	北部	167	4.8	40.1	11.4	9.6	32.9		1.2
秩父	25	4.0	32.0	20.0	12.0	32.0		0.0	
性・ 年代	男性 計	996	6.4	35.9	13.9	7.2	35.1		1.4
	29歳以下	96	11.5	43.8	5.2	3.1	35.4		1.0
	30代	110	7.3	40.0	8.2	3.6	40.9		0.0
	40代	138	8.7	36.2	15.2	3.6	34.1		2.2
	50代	179	4.5	36.9	13.4	8.4	35.8		1.1
	60代	196	4.6	34.2	15.3	8.7	35.2		2.0
	70歳以上	277	5.8	32.1	17.7	10.1	32.9		1.4
	女性 計	1,371	6.9	41.6	8.8	4.0	36.8		1.9
	29歳以下	130	13.1	48.5	3.1	2.3	32.3		0.8
	30代	174	9.8	41.4	4.6	1.7	42.0		0.6
	40代	244	6.6	49.2	7.8	3.3	32.4		0.8
	50代	253	3.6	42.7	9.1	5.5	38.3		0.8
60代	231	4.3	41.6	12.1	5.6	35.5		0.9	
70歳以上	339	7.4	33.0	11.2	4.1	38.9	5.3		
結 婚	既婚（離死別含む）	1,960	5.7	38.5	11.2	5.8	36.8		2.0
	未婚	489	10.6	39.9	8.0	4.1	36.0		1.4
子 供	子供いる	1,756	5.8	38.1	11.6	5.9	36.6		2.1
	子供いない	671	8.9	40.8	8.0	4.5	36.8		0.9

質問13. あなたは、1～12の各項目の総合評価として、県の政策全般について、どの程度満足していますか。
あなたの実感に近いものを選んでお答えください。《属性別・帯グラフ》

		n	満足している	ある程度満足している	あまり満足していない	満足していない	わからない	無回答	
全体		2,503	4.2	58.3		17.9	4.9	9.9	4.9
居住地 地域別	県南ゾーン 計	1,324	3.5	59.9		17.1	4.9	10.3	4.2
	南部	241	5.0	57.7		16.2	7.1	10.0	4.1
	南西部	239	3.3	59.0		18.4	4.6	10.5	4.2
	東部	389	3.1	56.8		19.3	4.6	11.6	4.6
	さいたま	455	3.3	64.2		15.2	4.2	9.5	3.7
	圏央道ゾーン 計	911	5.0	58.2		19.0	4.6	9.9	3.3
	県央	189	6.3	62.4		13.2	4.2	10.1	3.7
	川越比企	250	4.0	58.0		22.4	4.0	8.8	2.8
	西部	260	7.3	56.2		19.2	5.4	8.1	3.8
	利根	212	2.4	57.1		19.8	4.7	13.2	2.8
	県北ゾーン 計	192	4.7	59.9		19.3	6.3	5.2	4.7
北部	167	4.8	59.9		19.8	5.4	5.4	4.8	
秩父	25	4.0	60.0		16.0	12.0	4.0	4.0	
性・ 年代	男性 計	996	4.7	56.9		19.7	5.8	9.9	2.9
	29歳以下	96	6.3	60.4		11.5	3.1	16.7	2.1
	30代	110	8.2	62.7		16.4	3.6	7.3	1.8
	40代	138	7.2	57.2		18.8	4.3	10.1	2.2
	50代	179	2.8	50.8		24.0	11.2	9.5	1.7
	60代	196	3.6	59.2		20.4	6.1	8.7	2.0
	70歳以上	277	3.6	55.6		20.9	4.7	9.7	5.4
	女性 計	1,371	3.9	61.3		17.1	3.9	9.4	4.4
	29歳以下	130	10.8	56.2		14.6	3.8	12.3	2.3
	30代	174	5.7	56.9		20.1	6.3	9.8	1.1
	40代	244	2.9	62.7		22.1	2.0	7.4	2.9
	50代	253	2.0	57.3		19.8	6.3	12.6	2.0
	60代	231	1.7	64.5		14.7	3.9	9.1	6.1
70歳以上	339	3.8	65.5		12.4	2.1	7.4	8.8	
結 婚	既婚（離死別含む）	1,960	3.3	59.6		18.7	4.7	9.4	4.3
	未婚	489	7.8	56.4		15.3	5.7	11.7	3.1
子 供	子供いる	1,756	3.1	60.3		18.5	4.7	9.1	4.4
	子供いない	671	7.0	56.0		16.8	5.5	11.8	2.8

質問1. あなたは、【災害・危機に強い埼玉の構築】について、どの程度満足していますか。
あなたの実感に近いものを選んでお答えください。《1》

		n	満足している	ある程度満足している	あまり満足していない	満足していない	わからない	無回答	*満足している計	*満足していない計
全体		2,503	8.3	58.5	15.4	6.1	11.2	0.6	66.8	21.5
居住地域別	県南ゾーン 計	1,324	7.9	59.0	15.4	5.2	11.9	0.6	66.9	20.6
	南部	241	10.4	52.7	13.3	5.4	16.6	1.7	63.1	18.7
	南西部	239	6.3	61.9	12.6	5.0	14.2	-	68.2	17.6
	東部	389	8.0	57.6	20.3	4.1	10.0	-	65.6	24.4
	さいたま	455	7.5	62.0	13.8	6.2	9.7	0.9	69.5	20.0
	圏央道ゾーン 計	911	9.0	58.3	14.5	6.8	10.8	0.7	67.3	21.3
	県央	189	9.5	60.3	10.1	6.3	11.6	2.1	69.8	16.4
	川越比企	250	8.4	60.0	15.6	6.4	9.6	-	68.4	22.0
	西部	260	10.0	56.9	15.4	6.2	11.2	0.4	66.9	21.5
	利根	212	8.0	56.1	16.0	8.5	10.8	0.5	64.2	24.5
県北ゾーン 計	192	7.3	60.4	18.8	5.2	7.8	0.5	67.7	24.0	
	北部	167	6.6	61.1	18.0	4.8	9.0	0.6	67.7	22.8
	秩父	25	12.0	56.0	24.0	8.0	-	-	68.0	32.0
性・年代	男性 計	996	9.6	56.6	16.8	6.4	9.9	0.6	66.3	23.2
	29歳以下	96	15.6	56.3	6.3	5.2	16.7	-	71.9	11.5
	30代	110	12.7	58.2	13.6	5.5	9.1	0.9	70.9	19.1
	40代	138	8.7	58.7	20.3	2.2	10.1	-	67.4	22.5
	50代	179	6.1	54.7	20.1	6.7	12.3	-	60.9	26.8
	60代	196	9.2	54.1	18.9	8.7	8.7	0.5	63.3	27.6
	70歳以上	277	9.4	58.1	16.2	7.6	7.2	1.4	67.5	23.8
	女性 計	1,371	7.6	61.3	14.0	5.1	11.4	0.7	68.9	19.1
	29歳以下	130	16.9	55.4	10.8	2.3	14.6	-	72.3	13.1
	30代	174	8.6	58.0	15.5	5.7	12.1	-	66.7	21.3
	40代	244	4.9	64.8	13.5	4.9	11.1	0.8	69.7	18.4
50代	253	5.9	58.5	15.4	8.7	11.5	-	64.4	24.1	
60代	231	6.9	61.0	16.0	6.1	9.5	0.4	68.0	22.1	
70歳以上	339	7.1	64.9	12.4	2.7	11.2	1.8	72.0	15.0	
結婚	既婚（離死別含む）	1,960	7.5	58.9	16.1	6.1	10.7	0.7	66.4	22.2
	未婚	489	11.5	57.5	12.1	5.3	13.3	0.4	68.9	17.4
子供	子供いる	1,756	7.2	59.6	15.9	6.0	10.5	0.7	66.8	22.0
	子供いない	671	11.0	56.5	13.7	5.5	13.0	0.3	67.5	19.2

質問1. あなたは、【災害・危機に強い埼玉の構築】について、どの程度満足していますか。
あなたの実感に近いものを選んでお答えください。《2》

		n	満足している	ある程度満足している	あまり満足していない	満足していない	わからない	無回答	*満足している計	*満足していない計
全体		2,503	8.3	58.5	15.4	6.1	11.2	0.6	66.8	21.5
職業	自営業主	140	12.9	55.0	17.1	7.9	5.7	1.4	67.9	25.0
	家族従業	48	10.4	68.8	8.3	2.1	8.3	2.1	79.2	10.4
	勤め(全日)	873	8.4	56.1	16.5	6.4	12.5	0.1	64.5	22.9
	勤め(パート)	448	6.0	64.5	13.4	5.6	10.3	0.2	70.5	19.0
	無職の主婦・主夫	380	6.6	58.9	15.8	6.8	11.1	0.8	65.5	22.6
	学生	64	21.9	54.7	6.3	1.6	14.1	1.6	76.6	7.8
	その他の無職	476	8.4	58.8	15.8	4.4	11.3	1.3	67.2	20.2
	*有職者 計	1,509	8.2	58.9	15.4	6.2	11.1	0.3	67.1	21.5
	*無職者 計	920	8.6	58.6	15.1	5.2	11.4	1.1	67.2	20.3
関連分野	子育て	979	8.1	60.7	14.3	5.7	10.8	0.4	68.7	20.0
	児童福祉	339	8.0	58.1	16.8	4.7	11.8	0.6	66.1	21.5
	健康	810	8.4	57.4	15.3	7.4	10.9	0.6	65.8	22.7
	介護	609	7.1	57.1	18.6	6.7	9.5	1.0	64.2	25.3
	医療	855	8.0	56.8	17.3	6.5	10.8	0.6	64.8	23.9
	建設	225	11.6	53.8	18.7	4.0	12.0	-	65.3	22.7
	教育	604	7.0	58.6	16.2	7.5	10.3	0.5	65.6	23.7
	工業	216	9.7	57.9	15.7	7.4	8.8	0.5	67.6	23.1
	商業・サービス	720	8.1	64.6	13.1	5.0	8.9	0.4	72.6	18.1
	観光	192	9.4	60.9	13.5	5.7	9.9	0.5	70.3	19.3
	農業	186	10.2	59.1	16.1	4.8	9.7	-	69.4	21.0
	林業	19	5.3	52.6	15.8	15.8	10.5	-	57.9	31.6
	漁業	18	-	50.0	27.8	5.6	16.7	-	50.0	33.3
	運輸・交通	268	9.0	52.2	19.8	6.7	11.9	0.4	61.2	26.5
	まちづくり	219	9.1	55.7	15.5	10.5	8.2	0.9	64.8	26.0
	エネルギー	109	7.3	54.1	19.3	10.1	9.2	-	61.5	29.4
	情報通信	311	9.6	56.3	18.0	5.5	10.6	-	65.9	23.5
	廃棄物・リサイクル	236	6.4	55.5	22.5	4.7	11.0	-	61.9	27.1
	環境	293	10.2	57.3	12.6	8.5	10.6	0.7	67.6	21.2
文化・芸術	351	8.8	59.0	13.1	7.1	11.4	0.6	67.8	20.2	
スポーツ	461	8.0	60.3	15.0	7.2	8.9	0.7	68.3	22.1	
方法	郵送回答	1,739	8.0	58.9	14.1	6.3	11.8	0.9	66.9	20.4
	WEB回答	764	8.9	57.6	18.3	5.5	9.7	-	66.5	23.8

質問2. あなたは、【県民の暮らしの安心確保】について、どの程度満足していますか。
あなたの実感に近いものを選んでお答えください。《1》

		n	満足している	ある程度満足している	あまり満足していない	満足していない	わからない	無回答	*満足している計	*満足していない計
全体		2,503	8.0	56.8	18.4	6.2	9.1	1.5	64.8	24.7
居住地域別	県南ゾーン 計	1,324	8.2	56.7	18.1	6.3	9.4	1.3	64.9	24.4
	南部	241	10.0	52.7	17.0	8.3	10.4	1.7	62.7	25.3
	南西部	239	7.5	53.1	20.1	7.9	11.3	-	60.7	28.0
	東部	389	7.2	58.4	20.1	6.2	6.7	1.5	65.6	26.2
	さいたま	455	8.4	59.3	15.8	4.6	10.3	1.5	67.7	20.4
	圏央道ゾーン 計	911	8.1	57.3	18.7	6.0	8.7	1.2	65.4	24.7
	県央	189	9.0	57.7	16.4	6.9	7.9	2.1	66.7	23.3
	川越比企	250	9.2	59.2	18.4	6.0	6.8	0.4	68.4	24.4
	西部	260	9.2	53.8	20.8	6.9	8.5	0.8	63.1	27.7
	利根	212	4.7	59.0	18.4	4.2	11.8	1.9	63.7	22.6
県北ゾーン 計	北部	167	7.2	59.3	20.4	4.2	6.6	2.4	66.5	24.6
	秩父	25	8.0	56.0	20.0	8.0	8.0	-	64.0	28.0
	計	192	7.3	58.9	20.3	4.7	6.8	2.1	66.1	25.0
性・年代	男性 計	996	8.8	54.2	20.8	6.9	8.2	1.0	63.1	27.7
	29歳以下	96	17.7	47.9	14.6	7.3	12.5	-	65.6	21.9
	30代	110	10.9	51.8	21.8	6.4	9.1	-	62.7	28.2
	40代	138	7.2	58.7	18.8	7.2	7.2	0.7	65.9	26.1
	50代	179	3.4	49.7	25.7	9.5	10.1	1.7	53.1	35.2
	60代	196	7.1	56.1	23.5	6.6	5.6	1.0	63.3	30.1
	70歳以上	277	10.5	56.7	18.4	5.4	7.6	1.4	67.1	23.8
	女性 計	1,371	7.4	60.2	16.5	5.2	9.1	1.5	67.7	21.7
	29歳以下	130	16.9	50.8	16.2	6.9	8.5	0.8	67.7	23.1
	30代	174	11.5	52.3	17.8	5.2	12.1	1.1	63.8	23.0
	40代	244	4.9	61.5	17.6	7.4	8.2	0.4	66.4	25.0
	50代	253	4.0	58.5	19.4	7.1	10.7	0.4	62.5	26.5
60代	231	3.5	65.4	18.2	3.5	8.7	0.9	68.8	21.6	
70歳以上	339	8.8	64.9	11.8	2.7	7.7	4.1	73.7	14.5	
結婚	既婚（離死別含む）	1,960	6.8	57.8	19.0	6.2	8.8	1.4	64.6	25.2
	未婚	489	12.7	54.2	16.4	6.1	9.6	1.0	66.9	22.5
子供	子供いる	1,756	6.7	58.6	19.2	5.6	8.4	1.5	65.3	24.8
	子供いない	671	11.0	53.7	17.0	7.3	10.4	0.6	64.7	24.3

質問2. あなたは、【県民の暮らしの安心確保】について、どの程度満足していますか。
あなたの実感に近いものを選んでお答えください。《2》

		n	満足している	ある程度満足している	あまり満足していない	満足していない	わからない	無回答	*満足している計	*満足していない計
全体		2,503	8.0	56.8	18.4	6.2	9.1	1.5	64.8	24.7
職業	自営業主	140	12.9	52.9	15.7	7.1	10.0	1.4	65.7	22.9
	家族従業	48	8.3	62.5	10.4	4.2	4.2	10.4	70.8	14.6
	勤め（全日）	873	6.8	55.1	19.7	8.4	9.4	0.7	61.9	28.1
	勤め（パート）	448	7.4	56.5	21.0	5.1	9.4	0.7	63.8	26.1
	無職の主婦・主夫	380	4.7	63.2	18.7	5.0	7.1	1.3	67.9	23.7
	学生	64	25.0	46.9	15.6	6.3	6.3	-	71.9	21.9
	その他の無職	476	10.1	58.8	15.3	3.4	10.3	2.1	68.9	18.7
	*有職者 計	1,509	7.6	55.5	19.4	7.2	9.3	1.1	63.1	26.6
	*無職者 計	920	8.9	59.8	16.7	4.2	8.7	1.6	68.7	21.0
関連分野	子育て	979	6.6	59.4	18.4	5.7	8.7	1.1	66.1	24.1
	児童福祉	339	7.4	53.1	20.9	7.1	10.6	0.9	60.5	28.0
	健康	810	7.9	55.9	19.1	8.1	7.9	1.0	63.8	27.3
	介護	609	5.6	59.1	18.9	6.7	7.7	2.0	64.7	25.6
	医療	855	6.1	56.4	21.2	6.5	8.8	1.1	62.5	27.7
	建設	225	6.7	53.8	24.4	4.9	8.9	1.3	60.4	29.3
	教育	604	7.8	55.1	19.7	7.8	8.8	0.8	62.9	27.5
	工業	216	6.9	52.3	22.2	8.8	8.8	0.9	59.3	31.0
	商業・サービス	720	8.3	57.4	18.8	6.8	8.1	0.7	65.7	25.6
	観光	192	10.4	53.1	20.3	6.8	9.4	-	63.5	27.1
	農業	186	8.1	58.1	16.1	9.7	6.5	1.6	66.1	25.8
	林業	19	10.5	31.6	26.3	26.3	5.3	-	42.1	52.6
	漁業	18	16.7	27.8	27.8	11.1	16.7	-	44.4	38.9
	運輸・交通	268	8.6	50.0	22.4	9.3	9.0	0.7	58.6	31.7
	まちづくり	219	11.9	50.2	18.7	11.0	6.8	1.4	62.1	29.7
	エネルギー	109	7.3	43.1	29.4	12.8	7.3	-	50.5	42.2
	情報通信	311	8.0	51.8	21.9	9.6	8.4	0.3	59.8	31.5
	廃棄物・リサイクル	236	5.5	54.2	24.6	8.1	7.6	-	59.7	32.6
	環境	293	9.2	52.2	20.8	11.3	6.5	-	61.4	32.1
文化・芸術	351	9.1	55.0	18.5	8.5	8.3	0.6	64.1	27.1	
スポーツ	461	6.9	57.3	20.8	7.8	6.1	1.1	64.2	28.6	
方法	郵送回答	1,739	7.9	58.3	16.6	5.8	9.6	1.9	66.1	22.4
	WEB回答	764	8.2	53.4	22.6	7.2	7.9	0.7	61.6	29.8

質問3. あなたは、【介護・医療体制の充実】について、どの程度満足していますか。
 あなたの実感に近いものを選んでお答えください。《1》

		n	満足している	ある程度満足している	あまり満足していない	満足していない	わからない	無回答	*満足している計	*満足していない計
全体		2,503	8.3	47.9	19.9	8.6	13.9	1.4	56.1	28.6
居住地域別	県南ゾーン 計	1,324	9.1	47.9	20.0	7.8	14.2	1.1	56.9	27.8
	南部	241	12.9	44.8	19.1	8.3	13.3	1.7	57.7	27.4
	南西部	239	6.3	49.0	17.2	10.0	17.2	0.4	55.2	27.2
	東部	389	8.2	48.3	21.1	6.4	15.7	0.3	56.6	27.5
	さいたま	455	9.2	48.6	21.1	7.5	11.9	1.8	57.8	28.6
	圏央道ゾーン 計	911	7.7	48.4	19.8	9.0	13.9	1.2	56.1	28.8
	県央	189	9.5	52.4	14.8	9.0	11.1	3.2	61.9	23.8
	川越比企	250	9.2	46.4	22.4	9.2	12.8	-	55.6	31.6
	西部	260	6.9	47.3	18.8	8.8	16.5	1.5	54.2	27.7
	利根	212	5.2	48.6	22.2	9.0	14.6	0.5	53.8	31.1
県北ゾーン 計	192	7.3	47.9	21.9	11.5	10.4	1.0	55.2	33.3	
	北部	167	7.8	47.9	21.0	10.8	12.0	0.6	55.7	31.7
	秩父	25	4.0	48.0	28.0	16.0	-	4.0	52.0	44.0
性・年代	男性 計	996	9.3	46.8	22.2	8.2	12.9	0.6	56.1	30.4
	29歳以下	96	19.8	39.6	10.4	6.3	22.9	1.0	59.4	16.7
	30代	110	9.1	51.8	17.3	5.5	15.5	0.9	60.9	22.7
	40代	138	8.0	44.9	25.4	7.2	14.5	-	52.9	32.6
	50代	179	2.8	48.0	21.8	14.5	12.3	0.6	50.8	36.3
	60代	196	6.6	50.0	21.9	8.7	12.2	0.5	56.6	30.6
	70歳以上	277	12.6	45.1	27.1	6.1	8.3	0.7	57.8	33.2
	女性 計	1,371	8.0	49.6	18.5	8.6	13.9	1.5	57.5	27.1
	29歳以下	130	18.5	49.2	10.0	4.6	16.9	0.8	67.7	14.6
	30代	174	9.2	42.0	17.8	10.9	19.5	0.6	51.1	28.7
	40代	244	5.3	50.4	18.4	11.5	13.5	0.8	55.7	29.9
	50代	253	3.2	47.8	22.5	12.6	13.4	0.4	51.0	35.2
60代	231	6.5	49.8	21.6	9.1	11.3	1.7	56.3	30.7	
70歳以上	339	9.7	54.3	16.8	3.5	12.4	3.2	64.0	20.4	
結婚	既婚（離死別含む）	1,960	7.3	48.3	20.7	8.9	13.5	1.2	55.6	29.6
	未婚	489	12.3	46.8	17.4	7.4	15.3	0.8	59.1	24.7
子供	子供いる	1,756	7.3	49.4	20.4	8.6	12.9	1.3	56.8	29.0
	子供いない	671	11.0	44.6	19.1	8.5	16.2	0.6	55.6	27.6

質問3. あなたは、【介護・医療体制の充実】について、どの程度満足していますか。
あなたの実感に近いものを選んでお答えください。《2》

		n	満足している	ある程度満足している	あまり満足していない	満足していない	わからない	無回答	*満足している計	*満足していない計
全体		2,503	8.3	47.9	19.9	8.6	13.9	1.4	56.1	28.6
職業	自営業主	140	11.4	47.9	21.4	8.6	9.3	1.4	59.3	30.0
	家族従業	48	6.3	58.3	12.5	6.3	8.3	8.3	64.6	18.8
	勤め(全日)	873	6.8	45.8	21.9	10.5	14.4	0.6	52.6	32.4
	勤め(パート)	448	7.4	47.1	19.4	8.9	16.7	0.4	54.5	28.3
	無職の主婦・主夫	380	6.8	53.4	17.9	7.6	12.6	1.6	60.3	25.5
	学生	64	26.6	46.9	4.7	4.7	17.2	-	73.4	9.4
	その他の無職	476	10.7	48.5	20.8	5.7	12.8	1.5	59.2	26.5
	*有職者 計	1,509	7.4	46.8	20.8	9.7	14.4	0.9	54.1	30.6
	*無職者 計	920	10.2	50.4	18.5	6.4	13.0	1.4	60.7	24.9
関連分野	子育て	979	8.5	49.1	19.1	9.5	12.6	1.2	57.6	28.6
	児童福祉	339	8.8	44.5	17.7	13.0	14.5	1.5	53.4	30.7
	健康	810	7.8	46.0	21.2	11.7	12.3	0.9	53.8	33.0
	介護	609	8.5	44.3	22.7	12.8	9.5	2.1	52.9	35.5
	医療	855	7.5	44.1	21.9	11.9	13.2	1.4	51.6	33.8
	建設	225	7.1	47.1	25.8	5.8	14.2	-	54.2	31.6
	教育	604	7.9	47.0	20.7	11.1	12.4	0.8	55.0	31.8
	工業	216	7.9	47.2	20.4	9.7	13.9	0.9	55.1	30.1
	商業・サービス	720	7.8	51.8	20.4	5.8	13.2	1.0	59.6	26.3
	観光	192	5.2	48.4	22.4	9.9	14.1	-	53.6	32.3
	農業	186	10.8	47.8	23.7	9.7	8.1	-	58.6	33.3
	林業	19	-	31.6	42.1	15.8	10.5	-	31.6	57.9
	漁業	18	-	38.9	27.8	16.7	16.7	-	38.9	44.4
	運輸・交通	268	5.2	43.7	26.9	8.6	14.9	0.7	48.9	35.4
	まちづくり	219	13.2	36.5	27.9	11.4	10.0	0.9	49.8	39.3
	エネルギー	109	6.4	39.4	30.3	11.0	11.9	0.9	45.9	41.3
	情報通信	311	6.8	46.9	23.8	8.4	13.5	0.6	53.7	32.2
	廃棄物・リサイクル	236	5.5	46.2	26.3	8.1	13.1	0.8	51.7	34.3
	環境	293	9.6	42.3	23.2	9.9	14.7	0.3	51.9	33.1
	文化・芸術	351	8.0	46.2	22.8	10.5	12.0	0.6	54.1	33.3
スポーツ	461	8.5	50.8	22.1	7.4	10.8	0.4	59.2	29.5	
方法	郵送回答	1,739	8.2	49.6	17.8	8.7	14.3	1.5	57.7	26.5
	WEB回答	764	8.5	44.0	24.7	8.5	13.2	1.0	52.5	33.2

質問4. あなたは、【子育てに希望が持てる社会の実現】について、どの程度満足していますか。
あなたの実感に近いものを選んでお答えください。《1》

		n	満足している	ある程度満足している	あまり満足していない	満足していない	わからない	無回答	*満足している計	*満足していない計
全体		2,503	7.2	44.3	15.1	9.2	22.6	1.7	51.5	24.3
居住地域別	県南ゾーン 計	1,324	8.3	44.0	14.8	8.6	22.5	1.7	52.3	23.4
	南部	241	10.0	39.0	14.5	10.8	23.2	2.5	49.0	25.3
	南西部	239	9.2	42.3	15.1	7.9	24.7	0.8	51.5	23.0
	東部	389	7.2	44.7	16.5	8.7	22.1	0.8	51.9	25.2
	さいたま	455	7.9	47.0	13.4	7.7	21.3	2.6	54.9	21.1
	圏央道ゾーン 計	911	5.6	44.7	15.9	9.3	23.5	1.0	50.3	25.2
	県央	189	4.8	54.0	10.6	9.5	19.0	2.1	58.7	20.1
	川越比企	250	5.6	42.4	16.8	10.0	24.4	0.8	48.0	26.8
	西部	260	4.6	43.5	17.7	10.8	22.7	0.8	48.1	28.5
	利根	212	7.5	40.6	17.5	6.6	27.4	0.5	48.1	24.1
県北ゾーン 計	北部	167	6.6	50.9	15.0	10.2	15.6	1.8	57.5	25.1
	秩父	25	12.0	44.0	16.0	12.0	16.0	-	56.0	28.0
	計	192	7.3	50.0	15.1	10.4	15.6	1.6	57.3	25.5
性・年代	男性 計	996	7.2	44.9	14.9	8.8	23.4	0.8	52.1	23.7
	29歳以下	96	13.5	34.4	12.5	11.5	28.1	-	47.9	24.0
	30代	110	7.3	51.8	10.0	10.0	20.9	-	59.1	20.0
	40代	138	9.4	41.3	14.5	13.0	21.0	0.7	50.7	27.5
	50代	179	3.9	43.0	16.8	12.8	22.9	0.6	46.9	29.6
	60代	196	6.1	44.4	18.4	5.1	25.5	0.5	50.5	23.5
	70歳以上	277	6.9	49.1	14.1	5.4	22.7	1.8	56.0	19.5
	女性 計	1,371	7.4	45.7	15.3	8.9	20.9	1.8	53.1	24.2
	29歳以下	130	14.6	42.3	12.3	13.1	17.7	-	56.9	25.4
	30代	174	7.5	38.5	23.0	17.8	12.6	0.6	46.0	40.8
	40代	244	8.2	49.2	16.8	11.5	13.9	0.4	57.4	28.3
50代	253	4.7	49.4	13.8	7.5	22.9	1.6	54.2	21.3	
60代	231	4.3	46.3	18.2	6.5	23.8	0.9	50.6	24.7	
70歳以上	339	8.0	45.1	10.6	3.5	27.7	5.0	53.1	14.2	
結婚	既婚（離死別含む）	1,960	6.3	46.8	16.4	9.5	19.4	1.6	53.1	25.9
	未婚	489	10.8	35.8	9.8	7.8	35.0	0.8	46.6	17.6
子供	子供いる	1,756	6.8	47.8	16.7	9.6	17.5	1.7	54.6	26.3
	子供いない	671	8.3	37.0	10.7	8.2	35.3	0.4	45.3	18.9

質問4. あなたは、【子育てに希望が持てる社会の実現】について、どの程度満足していますか。
あなたの実感に近いものを選んでお答えください。《2》

		n	満足している	ある程度満足している	あまり満足していない	満足していない	わからない	無回答	*満足している計	*満足していない計
全体		2,503	7.2	44.3	15.1	9.2	22.6	1.7	51.5	24.3
職業	自営業主	140	9.3	49.3	11.4	7.9	20.7	1.4	58.6	19.3
	家族従業	48	8.3	37.5	12.5	8.3	27.1	6.3	45.8	20.8
	勤め(全日)	873	6.4	42.4	17.2	12.7	21.0	0.3	48.8	29.9
	勤め(パート)	448	5.4	49.3	15.6	8.5	20.3	0.9	54.7	24.1
	無職の主婦・主夫	380	8.4	43.4	16.8	8.2	21.3	1.8	51.8	25.0
	学生	64	17.2	42.2	6.3	9.4	25.0	-	59.4	15.6
	その他の無職	476	7.6	45.2	12.6	4.0	27.5	3.2	52.7	16.6
	*有職者 計	1,509	6.4	44.9	16.0	10.9	20.9	0.8	51.4	26.9
	*無職者 計	920	8.6	44.2	13.9	6.1	24.8	2.4	52.8	20.0
関連分野	子育て	979	7.8	46.6	17.5	12.1	14.7	1.4	54.3	29.5
	児童福祉	339	6.8	45.1	19.8	16.5	10.9	0.9	51.9	36.3
	健康	810	7.3	44.4	17.0	9.5	20.4	1.4	51.7	26.5
	介護	609	5.9	43.8	16.3	9.4	21.8	2.8	49.8	25.6
	医療	855	6.8	43.6	16.8	10.5	20.7	1.5	50.4	27.4
	建設	225	6.7	49.3	16.4	8.4	18.7	0.4	56.0	24.9
	教育	604	7.0	48.5	19.4	11.4	12.9	0.8	55.5	30.8
	工業	216	5.6	43.1	14.4	13.4	23.1	0.5	48.6	27.8
	商業・サービス	720	6.1	46.9	15.6	8.1	22.5	0.8	53.1	23.6
	観光	192	5.7	45.3	19.8	8.9	19.8	0.5	51.0	28.6
	農業	186	9.1	48.4	15.1	10.2	16.7	0.5	57.5	25.3
	林業	19	10.5	36.8	21.1	21.1	10.5	-	47.4	42.1
	漁業	18	5.6	50.0	22.2	5.6	16.7	-	55.6	27.8
	運輸・交通	268	6.3	40.7	19.8	9.7	22.8	0.7	47.0	29.5
	まちづくり	219	7.3	45.2	19.2	13.7	14.2	0.5	52.5	32.9
	エネルギー	109	5.5	53.2	13.8	13.8	13.8	-	58.7	27.5
	情報通信	311	7.1	40.5	17.0	14.5	19.9	1.0	47.6	31.5
	廃棄物・リサイクル	236	5.9	45.3	15.3	8.9	22.9	1.7	51.3	24.2
	環境	293	7.8	45.1	16.4	11.3	18.1	1.4	52.9	27.6
	文化・芸術	351	8.5	39.6	20.2	10.8	19.4	1.4	48.1	31.1
スポーツ	461	7.4	45.6	17.1	9.3	19.5	1.1	52.9	26.5	
方法	郵送回答	1,739	7.4	44.9	13.1	8.1	24.4	2.1	52.3	21.2
	WEB回答	764	6.7	42.9	19.5	11.6	18.5	0.8	49.6	31.2

質問5. あなたは、【未来を創る子供たちの育成】について、どの程度満足していますか。
あなたの実感に近いものを選んでお答えください。《1》

		n	満足している	ある程度満足している	あまり満足していない	満足していない	わからない	無回答	*満足している計	*満足していない計
全体		2,503	8.3	44.1	14.1	7.8	23.8	1.8	52.5	21.9
居住地域別	県南ゾーン 計	1,324	8.6	45.2	13.4	7.3	23.9	1.7	53.8	20.6
	南部	241	9.5	39.4	14.9	9.1	24.1	2.9	49.0	24.1
	南西部	239	7.5	41.4	14.2	8.8	27.2	0.8	49.0	23.0
	東部	389	7.2	48.8	13.4	6.7	23.1	0.8	56.0	20.1
	さいたま	455	9.9	47.0	12.1	5.9	22.6	2.4	56.9	18.0
	圏央道ゾーン 計	911	8.0	42.7	15.9	8.1	24.1	1.1	50.7	24.0
	県央	189	8.5	45.0	14.8	6.9	22.8	2.1	53.4	21.7
	川越比企	250	9.6	40.4	17.2	9.2	22.4	1.2	50.0	26.4
	西部	260	6.9	39.6	17.3	8.8	26.2	1.2	46.5	26.2
	利根	212	7.1	47.2	13.7	7.1	25.0	-	54.2	20.8
県北ゾーン 計	北部	167	6.6	52.1	12.6	7.8	20.4	0.6	58.7	20.4
	秩父	25	16.0	40.0	12.0	12.0	20.0	-	56.0	24.0
	計	192	7.8	50.5	12.5	8.3	20.3	0.5	58.3	20.8
性・年代	男性 計	996	9.0	43.5	14.7	7.9	24.2	0.7	52.5	22.6
	29歳以下	96	14.6	40.6	11.5	9.4	24.0	-	55.2	20.8
	30代	110	8.2	53.6	8.2	6.4	23.6	-	61.8	14.5
	40代	138	7.2	44.9	10.1	10.1	26.8	0.7	52.2	20.3
	50代	179	6.1	34.1	17.9	14.0	27.4	0.6	40.2	31.8
	60代	196	9.7	40.3	20.4	5.1	23.5	1.0	50.0	25.5
	70歳以上	277	9.7	48.0	14.4	5.1	21.7	1.1	57.8	19.5
	女性 計	1,371	7.9	46.1	14.2	7.3	22.8	1.8	54.0	21.4
	29歳以下	130	16.2	50.0	8.5	7.7	17.7	-	66.2	16.2
	30代	174	9.8	41.4	15.5	9.8	23.0	0.6	51.1	25.3
	40代	244	7.0	45.5	19.7	12.3	15.6	-	52.5	32.0
50代	253	5.5	45.5	14.6	9.9	22.9	1.6	51.0	24.5	
60代	231	5.2	46.8	15.2	6.1	26.4	0.4	51.9	21.2	
70歳以上	339	8.0	47.5	10.6	1.2	27.4	5.3	55.5	11.8	
結婚	既婚（離死別含む）	1,960	7.2	45.8	15.2	8.3	22.0	1.5	53.0	23.5
	未婚	489	12.5	38.9	9.8	5.9	31.5	1.4	51.3	15.7
子供	子供いる	1,756	7.5	46.9	15.8	8.7	19.6	1.5	54.4	24.5
	子供いない	671	10.6	38.6	9.5	5.2	35.2	0.9	49.2	14.8

質問5. あなたは、【未来を創る子供たちの育成】について、どの程度満足していますか。
あなたの実感に近いものを選んでお答えください。《2》

		n	満足している	ある程度満足している	あまり満足していない	満足していない	わからない	無回答	*満足している計	*満足していない計
全体		2,503	8.3	44.1	14.1	7.8	23.8	1.8	52.5	21.9
職業	自営業主	140	8.6	47.9	12.1	7.1	22.9	1.4	56.4	19.3
	家族従業	48	6.3	41.7	16.7	-	33.3	2.1	47.9	16.7
	勤め(全日)	873	7.8	42.6	15.6	10.5	22.8	0.7	50.4	26.1
	勤め(パート)	448	6.5	50.0	13.6	8.3	21.2	0.4	56.5	21.9
	無職の主婦・主夫	380	8.2	43.4	14.5	5.5	25.8	2.6	51.6	20.0
	学生	64	23.4	46.9	9.4	10.9	9.4	-	70.3	20.3
	その他の無職	476	9.2	43.1	13.4	4.2	27.5	2.5	52.3	17.6
	*有職者 計	1,509	7.4	45.3	14.7	9.2	22.7	0.7	52.7	23.9
	*無職者 計	920	9.8	43.5	13.6	5.2	25.5	2.4	53.3	18.8
関連分野	子育て	979	7.9	45.6	16.1	11.3	18.1	1.0	53.4	27.5
	児童福祉	339	7.4	46.6	15.6	14.5	15.3	0.6	54.0	30.1
	健康	810	8.0	43.2	15.6	8.0	23.8	1.4	51.2	23.6
	介護	609	6.4	42.4	15.6	9.0	24.5	2.1	48.8	24.6
	医療	855	7.1	42.5	15.2	9.6	24.0	1.6	49.6	24.8
	建設	225	6.7	41.3	18.2	8.9	24.0	0.9	48.0	27.1
	教育	604	8.8	46.5	18.0	12.3	13.4	1.0	55.3	30.3
	工業	216	6.5	44.0	13.0	11.6	23.1	1.9	50.5	24.5
	商業・サービス	720	8.1	47.6	13.3	5.3	24.9	0.8	55.7	18.6
	観光	192	8.3	42.7	19.8	6.3	22.4	0.5	51.0	26.0
	農業	186	7.0	45.7	18.3	8.6	19.9	0.5	52.7	26.9
	林業	19	-	42.1	31.6	15.8	10.5	-	42.1	47.4
	漁業	18	5.6	38.9	27.8	5.6	22.2	-	44.4	33.3
	運輸・交通	268	7.5	42.5	15.3	7.1	26.5	1.1	50.0	22.4
	まちづくり	219	7.8	44.3	18.3	9.1	18.7	1.8	52.1	27.4
	エネルギー	109	5.5	46.8	20.2	12.8	14.7	-	52.3	33.0
	情報通信	311	8.4	41.8	16.1	10.6	22.5	0.6	50.2	26.7
	廃棄物・リサイクル	236	5.5	43.6	15.7	7.6	26.3	1.3	49.2	23.3
	環境	293	6.8	43.3	18.8	8.5	21.5	1.0	50.2	27.3
文化・芸術	351	6.8	47.3	15.7	7.7	21.4	1.1	54.1	23.4	
スポーツ	461	6.9	46.2	17.1	8.0	20.4	1.3	53.1	25.2	
方法	郵送回答	1,739	8.5	43.8	13.2	7.0	25.5	2.0	52.3	20.2
	WEB回答	764	7.9	45.0	16.4	9.6	19.9	1.3	52.9	25.9

質問6. あなたは、【人生100年を見据えたシニア活躍の推進】について、どの程度満足していますか。
あなたの実感に近いものを選んでお答えください。《1》

		n	満足している	ある程度満足している	あまり満足していない	満足していない	わからない	無回答	*満足している計	*満足していない計
全体		2,503	8.1	48.7	13.3	6.2	22.5	1.2	56.8	19.5
居住地域別	県南ゾーン 計	1,324	8.8	48.6	13.2	5.6	22.8	1.0	57.4	18.8
	南部	241	9.1	48.1	12.0	5.4	24.1	1.2	57.3	17.4
	南西部	239	9.2	45.6	14.6	5.0	24.3	1.3	54.8	19.7
	東部	389	9.0	47.3	14.7	5.1	23.7	0.3	56.3	19.8
	さいたま	455	8.1	51.6	11.9	6.4	20.7	1.3	59.8	18.2
	圏央道ゾーン 計	911	7.9	48.6	13.7	6.1	23.1	0.5	56.5	19.9
	県央	189	7.4	51.9	10.6	4.8	24.3	1.1	59.3	15.3
	川越比企	250	9.6	47.6	16.4	6.0	20.0	0.4	57.2	22.4
	西部	260	7.3	47.7	15.4	6.2	23.5	-	55.0	21.5
	利根	212	7.1	48.1	11.3	7.5	25.0	0.9	55.2	18.9
県北ゾーン 計	北部	167	5.7	54.7	13.0	8.9	17.2	0.5	60.4	21.9
	秩父	25	4.0	52.0	20.0	16.0	8.0	-	56.0	36.0
	計	192	5.7	54.7	13.0	8.9	17.2	0.5	60.4	21.9
性・年代	男性 計	996	8.9	44.9	16.1	8.2	21.2	0.7	53.8	24.3
	29歳以下	96	14.6	33.3	10.4	7.3	34.4	-	47.9	17.7
	30代	110	6.4	44.5	9.1	5.5	34.5	-	50.9	14.5
	40代	138	8.7	49.3	12.3	5.1	23.9	0.7	58.0	17.4
	50代	179	3.4	38.0	20.1	11.7	26.3	0.6	41.3	31.8
	60代	196	8.7	42.9	25.0	6.1	16.3	1.0	51.5	31.1
	70歳以上	277	11.9	52.7	13.7	10.5	10.1	1.1	64.6	24.2
	女性 計	1,371	7.9	52.7	11.9	4.2	22.4	0.9	60.6	16.1
	29歳以下	130	18.5	42.3	10.0	3.8	25.4	-	60.8	13.8
	30代	174	11.5	40.2	6.3	2.9	38.5	0.6	51.7	9.2
	40代	244	5.3	57.0	10.2	2.5	25.0	-	62.3	12.7
	50代	253	2.8	49.0	13.8	7.5	26.9	-	51.8	21.3
60代	231	4.8	55.8	16.5	6.5	15.2	1.3	60.6	22.9	
70歳以上	339	9.7	60.8	12.1	2.4	12.7	2.4	70.5	14.5	
結婚	既婚（離死別含む）	1,960	7.1	50.6	14.4	6.0	21.1	0.9	57.7	20.4
	未婚	489	12.3	42.1	9.4	7.2	28.6	0.4	54.4	16.6
子供	子供いる	1,756	7.2	51.6	13.8	6.2	20.3	0.9	58.8	19.9
	子供いない	671	10.3	42.3	12.7	6.1	28.0	0.6	52.6	18.8

質問6. あなたは、【人生100年を見据えたシニア活躍の推進】について、どの程度満足していますか。
あなたの実感に近いものを選んでお答えください。《2》

		n	満足している	ある程度満足している	あまり満足していない	満足していない	わからない	無回答	*満足している計	*満足していない計
全体		2,503	8.1	48.7	13.3	6.2	22.5	1.2	56.8	19.5
職業	自営業主	140	12.1	47.1	12.9	6.4	20.0	1.4	59.3	19.3
	家族従業	48	8.3	58.3	8.3	6.3	18.8	-	66.7	14.6
	勤め(全日)	873	8.0	43.3	15.0	6.5	26.8	0.3	51.3	21.5
	勤め(パート)	448	5.8	51.3	11.4	6.7	23.9	0.9	57.1	18.1
	無職の主婦・主夫	380	7.6	53.2	14.2	4.7	19.5	0.8	60.8	18.9
	学生	64	21.9	40.6	7.8	6.3	23.4	-	62.5	14.1
	その他の無職	476	8.4	55.5	13.2	5.5	16.0	1.5	63.9	18.7
	*有職者 計	1,509	7.8	46.5	13.5	6.6	25.0	0.6	54.3	20.1
	*無職者 計	920	9.0	53.5	13.3	5.2	17.9	1.1	62.5	18.5
関連分野	子育て	979	7.5	52.2	12.1	4.8	23.1	0.4	59.7	16.9
	児童福祉	339	7.1	47.8	11.8	4.1	28.6	0.6	54.9	15.9
	健康	810	6.7	51.5	14.1	6.7	20.4	0.7	58.1	20.7
	介護	609	5.3	53.4	16.1	6.9	17.6	0.8	58.6	23.0
	医療	855	6.0	50.4	13.6	7.8	21.5	0.7	56.4	21.4
	建設	225	8.4	41.3	18.7	5.8	24.9	0.9	49.8	24.4
	教育	604	7.5	51.0	13.4	5.1	23.0	-	58.4	18.5
	工業	216	7.4	42.1	17.6	9.7	22.7	0.5	49.5	27.3
	商業・サービス	720	7.9	50.8	14.3	6.1	19.9	1.0	58.8	20.4
	観光	192	7.3	47.9	15.6	5.2	23.4	0.5	55.2	20.8
	農業	186	8.6	57.5	14.0	7.5	11.8	0.5	66.1	21.5
	林業	19	-	31.6	36.8	15.8	15.8	-	31.6	52.6
	漁業	18	5.6	38.9	22.2	11.1	22.2	-	44.4	33.3
	運輸・交通	268	8.2	45.1	12.7	9.7	24.3	-	53.4	22.4
	まちづくり	219	9.1	46.1	17.8	9.1	17.4	0.5	55.3	26.9
	エネルギー	109	5.5	49.5	19.3	6.4	19.3	-	55.0	25.7
	情報通信	311	7.7	46.9	14.1	7.7	23.5	-	54.7	21.9
	廃棄物・リサイクル	236	8.1	47.5	14.8	6.4	22.9	0.4	55.5	21.2
	環境	293	6.8	45.1	17.4	7.5	22.9	0.3	51.9	24.9
文化・芸術	351	6.3	54.1	12.8	6.0	20.5	0.3	60.4	18.8	
スポーツ	461	7.6	49.2	16.5	6.3	20.0	0.4	56.8	22.8	
方法	郵送回答	1,739	7.6	50.8	13.3	6.3	20.9	1.1	58.4	19.6
	WEB回答	764	9.2	43.8	13.4	6.0	26.2	1.4	53.0	19.4

質問7. あなたは、【誰もが活躍し共に生きる社会の実現】について、どの程度満足していますか。
あなたの実感に近いものを選んでお答えください。《1》

		n	満足している	ある程度満足している	あまり満足していない	満足していない	わからない	無回答	*満足している計	*満足していない計
全体		2,503	7.3	48.3	14.7	6.0	21.7	2.1	55.5	20.7
居住地域別	県南ゾーン 計	1,324	7.4	49.2	13.9	5.4	22.5	1.7	56.6	19.3
	南部	241	8.7	48.1	10.8	6.6	22.4	3.3	56.8	17.4
	南西部	239	8.8	41.8	15.9	5.9	25.9	1.7	50.6	21.8
	東部	389	6.4	51.4	15.4	3.6	21.9	1.3	57.8	19.0
	さいたま	455	6.8	51.6	13.2	5.9	21.3	1.1	58.5	19.1
	圏央道ゾーン 計	911	7.8	47.3	15.7	6.3	21.8	1.1	55.1	22.0
	県央	189	10.1	46.0	14.3	5.8	21.7	2.1	56.1	20.1
	川越比企	250	7.2	44.8	18.4	7.2	21.6	0.8	52.0	25.6
	西部	260	8.5	47.3	14.6	5.4	23.1	1.2	55.8	20.0
	利根	212	5.7	51.4	15.1	6.6	20.8	0.5	57.1	21.7
県北ゾーン 計	北部	167	5.2	52.1	17.7	7.8	15.1	2.1	57.3	25.5
	秩父	25	8.0	40.0	32.0	12.0	4.0	4.0	48.0	44.0
	計	192	5.2	52.1	17.7	7.8	15.1	2.1	57.3	25.5
性・年代	男性 計	996	8.5	46.8	16.6	6.8	20.2	1.1	55.3	23.4
	29歳以下	96	19.8	40.6	10.4	6.3	22.9	-	60.4	16.7
	30代	110	5.5	56.4	8.2	3.6	25.5	0.9	61.8	11.8
	40代	138	10.9	46.4	11.6	10.9	18.8	1.4	57.2	22.5
	50代	179	2.2	44.7	17.9	9.5	25.7	-	46.9	27.4
	60代	196	7.1	48.5	20.9	5.1	17.3	1.0	55.6	26.0
	70歳以上	277	9.7	45.5	20.6	5.8	16.2	2.2	55.2	26.4
	女性 計	1,371	6.6	50.6	13.9	5.0	22.2	1.7	57.3	18.9
	29歳以下	130	17.7	46.2	9.2	6.9	19.2	0.8	63.8	16.2
	30代	174	7.5	51.1	16.1	3.4	21.8	-	58.6	19.5
	40代	244	5.7	55.3	12.7	3.7	22.1	0.4	61.1	16.4
	50代	253	3.2	47.0	13.8	8.7	26.9	0.4	50.2	22.5
60代	231	4.3	51.9	17.7	6.1	18.6	1.3	56.3	23.8	
70歳以上	339	6.8	50.4	12.7	2.7	22.4	5.0	57.2	15.3	
結婚	既婚（離死別含む）	1,960	5.9	48.6	15.6	5.8	22.3	1.8	54.5	21.4
	未婚	489	13.3	48.1	11.9	7.2	18.6	1.0	61.3	19.0
子供	子供いる	1,756	6.1	48.5	15.7	5.5	22.3	1.9	54.6	21.2
	子供いない	671	10.6	49.3	11.9	7.5	20.1	0.6	59.9	19.4

質問7. あなたは、【誰もが活躍し共に生きる社会の実現】について、どの程度満足していますか。
あなたの実感に近いものを選んでお答えください。《2》

		n	満足している	ある程度満足している	あまり満足していない	満足していない	わからない	無回答	*満足している計	*満足していない計
全体		2,503	7.3	48.3	14.7	6.0	21.7	2.1	55.5	20.7
職業	自営業主	140	8.6	50.7	19.3	5.0	15.7	0.7	59.3	24.3
	家族従業	48	10.4	45.8	12.5	2.1	22.9	6.3	56.3	14.6
	勤め(全日)	873	6.8	50.1	14.4	6.4	21.9	0.5	56.8	20.8
	勤め(パート)	448	6.3	50.0	12.5	7.6	22.5	1.1	56.3	20.1
	無職の主婦・主夫	380	6.3	45.3	16.6	5.8	23.9	2.1	51.6	22.4
	学生	64	17.2	50.0	12.5	4.7	15.6	-	67.2	17.2
	その他の無職	476	8.4	47.7	15.8	4.0	21.2	2.9	56.1	19.7
	*有職者 計	1,509	6.9	50.0	14.2	6.5	21.5	0.9	56.9	20.7
	*無職者 計	920	8.2	46.8	15.9	4.8	22.0	2.4	55.0	20.7
関連分野	子育て	979	6.6	47.9	15.1	5.0	24.1	1.2	54.5	20.1
	児童福祉	339	5.9	49.3	14.5	7.4	22.1	0.9	55.2	21.8
	健康	810	6.8	48.9	15.7	7.0	20.0	1.6	55.7	22.7
	介護	609	5.7	46.8	16.6	7.4	20.9	2.6	52.5	24.0
	医療	855	6.4	46.0	15.7	7.8	22.7	1.4	52.4	23.5
	建設	225	5.8	48.9	19.6	3.1	22.7	-	54.7	22.7
	教育	604	5.1	50.2	17.5	5.0	21.2	1.0	55.3	22.5
	工業	216	6.9	43.5	19.0	9.7	20.4	0.5	50.5	28.7
	商業・サービス	720	5.8	54.2	14.7	5.6	18.6	1.1	60.0	20.3
	観光	192	5.2	52.1	17.7	5.7	19.3	-	57.3	23.4
	農業	186	7.5	50.0	16.1	11.3	15.1	-	57.5	27.4
	林業	19	-	31.6	36.8	10.5	21.1	-	31.6	47.4
	漁業	18	5.6	44.4	22.2	11.1	16.7	-	50.0	33.3
	運輸・交通	268	6.0	44.4	20.5	8.2	20.1	0.7	50.4	28.7
	まちづくり	219	7.8	46.6	21.0	6.4	17.4	0.9	54.3	27.4
	エネルギー	109	6.4	50.5	21.1	6.4	14.7	0.9	56.9	27.5
	情報通信	311	6.4	51.4	15.1	6.1	20.6	0.3	57.9	21.2
	廃棄物・リサイクル	236	6.8	52.5	15.7	5.5	18.6	0.8	59.3	21.2
	環境	293	6.5	47.8	19.1	6.1	19.5	1.0	54.3	25.3
文化・芸術	351	5.1	47.0	19.9	6.3	21.1	0.6	52.1	26.2	
スポーツ	461	6.9	49.7	16.7	4.8	20.8	1.1	56.6	21.5	
方法	郵送回答	1,739	7.2	47.4	15.0	6.3	22.0	2.2	54.6	21.3
	WEB回答	764	7.5	50.3	14.0	5.4	20.9	2.0	57.7	19.4

質問8. あなたは、【支え合い魅力あふれる地域社会の構築】について、どの程度満足していますか。
あなたの実感に近いものを選んでお答えください。《1》

		n	満足している	ある程度満足している	あまり満足していない	満足していない	わからない	無回答	*満足している計	*満足していない計
全体		2,503	8.4	49.7	14.7	5.5	19.4	2.2	58.1	20.3
居住地域別	県南ゾーン 計	1,324	8.7	50.3	15.3	5.2	18.7	1.8	59.0	20.5
	南部	241	11.6	46.1	17.4	4.6	17.4	2.9	57.7	22.0
	南西部	239	8.4	46.0	15.5	6.3	22.6	1.3	54.4	21.8
	東部	389	7.2	52.2	17.2	4.6	17.7	1.0	59.4	21.9
	さいたま	455	8.6	53.2	12.5	5.5	18.0	2.2	61.8	18.0
	圏央道ゾーン 計	911	8.1	49.7	14.4	5.3	21.2	1.3	57.8	19.6
	県央	189	10.1	51.9	12.7	4.2	19.0	2.1	61.9	16.9
	川越比企	250	6.8	48.4	16.0	6.0	22.0	0.8	55.2	22.0
	西部	260	8.5	47.7	14.6	6.2	22.3	0.8	56.2	20.8
	利根	212	7.5	51.9	13.7	4.2	20.8	1.9	59.4	17.9
県北ゾーン 計	北部	167	8.4	52.1	16.2	7.2	14.4	1.8	60.5	23.4
	秩父	25	12.0	44.0	16.0	12.0	16.0	-	56.0	28.0
	計	192	8.9	51.0	16.1	7.8	14.6	1.6	59.9	24.0
性・年代	男性 計	996	9.2	47.3	17.7	7.1	17.8	0.9	56.5	24.8
	29歳以下	96	18.8	51.0	9.4	3.1	17.7	-	69.8	12.5
	30代	110	10.0	55.5	13.6	4.5	16.4	-	65.5	18.2
	40代	138	12.3	43.5	16.7	7.2	18.8	1.4	55.8	23.9
	50代	179	4.5	38.5	21.2	11.7	23.5	0.6	43.0	33.0
	60代	196	6.6	51.5	18.9	6.1	15.8	1.0	58.2	25.0
	70歳以上	277	9.0	47.3	19.5	7.2	15.5	1.4	56.3	26.7
	女性 計	1,371	8.0	52.8	13.3	4.1	19.8	2.0	60.8	17.4
	29歳以下	130	16.9	41.5	15.4	3.8	20.8	1.5	58.5	19.2
	30代	174	10.3	52.3	12.6	4.6	20.1	-	62.6	17.2
	40代	244	6.6	57.0	12.7	2.5	21.3	-	63.5	15.2
	50代	253	5.9	50.2	15.8	7.5	19.8	0.8	56.1	23.3
60代	231	6.1	55.0	13.4	4.3	19.0	2.2	61.0	17.7	
70歳以上	339	7.1	54.9	11.5	2.4	18.6	5.6	61.9	13.9	
結婚	既婚（離死別含む）	1,960	7.4	51.1	15.2	5.4	19.2	1.7	58.5	20.6
	未婚	489	13.1	46.4	13.7	6.1	19.6	1.0	59.5	19.8
子供	子供いる	1,756	7.6	51.4	15.1	5.0	19.1	1.8	59.0	20.1
	子供いない	671	11.2	47.1	14.3	7.0	19.7	0.7	58.3	21.3

質問8. あなたは、【支え合い魅力あふれる地域社会の構築】について、どの程度満足していますか。
あなたの実感に近いものを選んでお答えください。《2》

		n	満足している	ある程度満足している	あまり満足していない	満足していない	わからない	無回答	*満足している計	*満足していない計
全体		2,503	8.4	49.7	14.7	5.5	19.4	2.2	58.1	20.3
職業	自営業主	140	8.6	41.4	21.4	10.0	17.1	1.4	50.0	31.4
	家族従業	48	4.2	47.9	12.5	2.1	29.2	4.2	52.1	14.6
	勤め(全日)	873	8.1	48.2	18.2	6.3	18.3	0.8	56.4	24.5
	勤め(パート)	448	8.0	55.8	11.2	4.2	19.9	0.9	63.8	15.4
	無職の主婦・主夫	380	8.9	52.1	11.6	5.0	19.5	2.9	61.1	16.6
	学生	64	20.3	45.3	12.5	1.6	20.3	-	65.6	14.1
	その他の無職	476	8.2	50.4	14.1	4.6	20.2	2.5	58.6	18.7
	*有職者 計	1,509	8.0	49.8	16.2	5.9	19.0	1.0	57.9	22.1
	*無職者 計	920	9.3	50.8	12.9	4.6	19.9	2.5	60.1	17.5
関連分野	子育て	979	8.6	52.7	14.7	3.5	19.2	1.3	61.3	18.2
	児童福祉	339	8.6	49.9	14.5	4.4	22.1	0.6	58.4	18.9
	健康	810	8.1	50.6	18.0	5.3	16.9	1.0	58.8	23.3
	介護	609	5.9	50.4	17.7	5.4	18.1	2.5	56.3	23.2
	医療	855	7.3	48.8	17.1	5.7	19.9	1.3	56.0	22.8
	建設	225	7.1	47.6	20.0	7.1	18.2	-	54.7	27.1
	教育	604	9.8	50.7	16.2	4.8	18.0	0.5	60.4	21.0
	工業	216	9.3	46.3	19.0	8.3	16.7	0.5	55.6	27.3
	商業・サービス	720	8.5	54.0	15.7	4.4	16.3	1.1	62.5	20.1
	観光	192	7.3	53.6	19.8	7.8	10.9	0.5	60.9	27.6
	農業	186	7.5	52.7	18.8	3.8	16.1	1.1	60.2	22.6
	林業	19	5.3	36.8	26.3	10.5	21.1	-	42.1	36.8
	漁業	18	5.6	55.6	11.1	5.6	22.2	-	61.1	16.7
	運輸・交通	268	7.5	49.3	16.4	7.1	19.0	0.7	56.7	23.5
	まちづくり	219	11.0	49.8	17.8	10.5	10.5	0.5	60.7	28.3
	エネルギー	109	10.1	41.3	21.1	11.0	16.5	-	51.4	32.1
	情報通信	311	8.4	49.8	19.0	9.6	12.9	0.3	58.2	28.6
	廃棄物・リサイクル	236	7.2	51.7	16.1	7.6	16.5	0.8	58.9	23.7
	環境	293	8.5	50.2	17.1	7.8	15.4	1.0	58.7	24.9
文化・芸術	351	7.4	48.4	18.5	8.3	16.5	0.9	55.8	26.8	
スポーツ	461	9.8	50.8	16.9	6.5	15.0	1.1	60.5	23.4	
方法	郵送回答	1,739	7.6	51.4	13.5	5.4	20.0	2.1	58.9	18.9
	WEB回答	764	10.3	45.9	17.5	5.8	18.1	2.4	56.3	23.3

質問9. あなたは、【未来を見据えた社会基盤の創造】について、どの程度満足していますか。
あなたの実感に近いものを選んでお答えください。《1》

		n	満足している	ある程度満足している	あまり満足していない	満足していない	わからない	無回答	*満足している計	*満足していない計
全体		2,503	10.3	49.9	15.9	8.9	12.9	2.1	60.1	24.8
居住地域別	県南ゾーン 計	1,324	10.6	51.3	16.3	7.8	12.4	1.6	61.9	24.1
	南部	241	16.6	48.1	14.5	7.5	10.8	2.5	64.7	22.0
	南西部	239	7.5	46.0	20.1	8.4	16.7	1.3	53.6	28.5
	東部	389	9.3	51.7	17.2	8.0	12.6	1.3	60.9	25.2
	さいたま	455	10.3	55.4	14.5	7.5	10.8	1.5	65.7	22.0
	圏央道ゾーン 計	911	10.1	50.3	14.2	10.2	13.9	1.3	60.4	24.4
	県央	189	11.6	51.9	12.7	6.9	14.8	2.1	63.5	19.6
	川越比企	250	9.6	49.2	13.6	12.8	13.2	1.6	58.8	26.4
	西部	260	9.2	48.1	13.8	11.5	16.5	0.8	57.3	25.4
	利根	212	10.4	52.8	16.5	8.5	10.8	0.9	63.2	25.0
県北ゾーン 計	192	9.4	47.4	21.9	10.9	8.9	1.6	56.8	32.8	
	北部	167	8.4	50.3	22.8	7.8	9.6	1.2	58.7	30.5
	秩父	25	16.0	28.0	16.0	32.0	4.0	4.0	44.0	48.0
性・年代	男性 計	996	9.7	49.7	18.0	10.5	10.8	1.2	59.4	28.5
	29歳以下	96	16.7	47.9	14.6	3.1	17.7	-	64.6	17.7
	30代	110	8.2	50.9	20.0	6.4	14.5	-	59.1	26.4
	40代	138	10.9	49.3	14.5	13.0	12.3	-	60.1	27.5
	50代	179	3.9	43.6	21.2	19.0	11.2	1.1	47.5	40.2
	60代	196	9.7	50.0	18.4	10.7	9.2	2.0	59.7	29.1
	70歳以上	277	11.2	53.8	17.7	7.9	7.2	2.2	65.0	25.6
	女性 計	1,371	10.9	51.9	14.4	7.4	13.6	1.6	62.9	21.9
	29歳以下	130	15.4	55.4	9.2	6.2	13.8	-	70.8	15.4
	30代	174	12.1	53.4	12.1	5.7	16.7	-	65.5	17.8
	40代	244	9.0	52.5	17.2	7.0	13.1	1.2	61.5	24.2
50代	253	10.7	48.2	16.2	11.9	12.3	0.8	58.9	28.1	
60代	231	7.4	56.7	17.3	5.2	12.1	1.3	64.1	22.5	
70歳以上	339	12.7	49.0	12.4	7.4	14.5	4.1	61.7	19.8	
結婚	既婚（離死別含む）	1,960	9.5	50.6	16.8	9.1	12.4	1.7	60.1	25.9
	未婚	489	13.9	50.3	12.5	8.8	13.7	0.8	64.2	21.3
子供	子供いる	1,756	9.6	51.4	16.0	8.9	12.4	1.7	61.0	24.9
	子供いない	671	12.4	48.4	15.6	8.8	14.0	0.7	60.8	24.4

質問9. あなたは、【未来を見据えた社会基盤の創造】について、どの程度満足していますか。
あなたの実感に近いものを選んでお答えください。《2》

		n	満足している	ある程度満足している	あまり満足していない	満足していない	わからない	無回答	*満足している計	*満足していない計
全体		2,503	10.3	49.9	15.9	8.9	12.9	2.1	60.1	24.8
職業	自営業主	140	12.1	49.3	19.3	8.6	9.3	1.4	61.4	27.9
	家族従業	48	8.3	50.0	12.5	8.3	16.7	4.2	58.3	20.8
	勤め(全日)	873	9.4	49.8	18.3	10.3	11.6	0.6	59.2	28.6
	勤め(パート)	448	9.2	50.2	14.5	9.8	15.2	1.1	59.4	24.3
	無職の主婦・主夫	380	12.4	50.0	14.5	8.9	12.4	1.8	62.4	23.4
	学生	64	17.2	54.7	9.4	3.1	15.6	-	71.9	12.5
	その他の無職	476	10.3	52.7	14.7	6.1	13.2	2.9	63.0	20.8
	*有職者 計	1,509	9.5	49.9	17.1	9.9	12.6	0.9	59.4	27.0
	*無職者 計	920	11.6	51.7	14.2	7.1	13.0	2.3	63.4	21.3
関連分野	子育て	979	9.2	51.5	16.8	9.0	12.3	1.3	60.7	25.7
	児童福祉	339	8.8	48.4	15.9	9.4	16.8	0.6	57.2	25.4
	健康	810	9.1	49.4	19.0	10.1	11.2	1.1	58.5	29.1
	介護	609	9.4	48.9	20.4	10.2	9.7	1.5	58.3	30.5
	医療	855	8.9	49.2	18.5	10.5	11.5	1.4	58.1	29.0
	建設	225	9.3	49.3	22.7	6.7	10.7	1.3	58.7	29.3
	教育	604	8.6	52.5	17.4	9.9	10.6	1.0	61.1	27.3
	工業	216	9.3	45.4	19.9	13.0	11.6	0.9	54.6	32.9
	商業・サービス	720	10.1	50.8	18.1	9.0	11.1	0.8	61.0	27.1
	観光	192	6.3	56.8	19.3	8.9	8.9	-	63.0	28.1
	農業	186	9.7	50.5	17.7	11.3	10.2	0.5	60.2	29.0
	林業	19	-	31.6	26.3	31.6	10.5	-	31.6	57.9
	漁業	18	-	61.1	16.7	11.1	11.1	-	61.1	27.8
	運輸・交通	268	9.0	46.3	19.8	14.6	10.4	-	55.2	34.3
	まちづくり	219	11.9	42.0	25.6	12.8	5.9	1.8	53.9	38.4
	エネルギー	109	6.4	53.2	20.2	12.8	7.3	-	59.6	33.0
	情報通信	311	9.0	54.0	15.8	12.9	8.0	0.3	63.0	28.6
	廃棄物・リサイクル	236	7.2	51.3	21.6	8.5	11.0	0.4	58.5	30.1
	環境	293	7.8	50.2	20.1	13.0	8.5	0.3	58.0	33.1
文化・芸術	351	9.7	48.7	20.2	9.4	11.4	0.6	58.4	29.6	
スポーツ	461	10.2	51.2	17.4	10.2	10.2	0.9	61.4	27.5	
方法	郵送回答	1,739	10.8	50.3	14.7	9.1	13.1	2.1	61.0	23.8
	WEB回答	764	9.2	49.0	18.5	8.6	12.6	2.2	58.1	27.1

**質問10. あなたは、【豊かな自然と共生する社会の実現】について、どの程度満足していますか。
あなたの実感に近いものを選んでお答えください。《1》**

		n	満足している	ある程度満足している	あまり満足していない	満足していない	わからない	無回答	*満足している計	*満足していない計
全体		2,503	13.6	55.2	9.6	4.0	15.6	2.0	68.8	13.6
居住地域別	県南ゾーン 計	1,324	13.5	56.0	9.4	3.4	16.0	1.6	69.6	12.8
	南部	241	13.7	53.9	10.4	4.6	14.5	2.9	67.6	14.9
	南西部	239	16.3	53.1	7.9	4.2	18.0	0.4	69.5	12.1
	東部	389	11.1	55.8	12.9	2.3	16.5	1.5	66.8	15.2
	さいたま	455	14.1	58.9	6.8	3.3	15.4	1.5	73.0	10.1
	圏央道ゾーン 計	911	14.7	55.5	9.3	4.3	14.9	1.2	70.3	13.6
	県央	189	14.3	57.1	6.9	3.2	16.9	1.6	71.4	10.1
	川越比企	250	17.6	51.2	10.8	4.4	15.2	0.8	68.8	15.2
	西部	260	15.0	56.9	9.6	4.2	13.1	1.2	71.9	13.8
	利根	212	11.3	57.5	9.4	5.2	15.1	1.4	68.9	14.6
県北ゾーン 計	北部	167	10.4	56.3	12.5	5.7	14.6	0.5	66.7	18.2
	秩父	25	9.6	55.7	13.2	5.4	15.6	0.6	65.3	18.6
	秩父	25	16.0	60.0	8.0	8.0	8.0	-	76.0	16.0
性・年代	男性 計	996	14.0	55.7	12.0	4.5	12.9	0.9	69.7	16.6
	29歳以下	96	20.8	51.0	4.2	4.2	18.8	1.0	71.9	8.3
	30代	110	17.3	54.5	6.4	5.5	15.5	0.9	71.8	11.8
	40代	138	13.8	62.3	6.5	2.9	14.5	-	76.1	9.4
	50代	179	10.1	55.3	15.6	6.1	12.3	0.6	65.4	21.8
	60代	196	12.2	55.1	13.3	5.6	12.8	1.0	67.3	18.9
	70歳以上	277	14.1	55.2	16.6	3.2	9.4	1.4	69.3	19.9
	女性 計	1,371	13.8	56.7	8.2	3.0	16.8	1.5	70.5	11.2
	29歳以下	130	22.3	53.1	3.1	3.1	17.7	0.8	75.4	6.2
	30代	174	15.5	56.3	5.2	1.7	21.3	-	71.8	6.9
	40代	244	15.2	60.2	5.3	2.9	16.4	-	75.4	8.2
50代	253	11.9	56.5	12.6	4.3	13.4	1.2	68.4	17.0	
60代	231	9.5	59.3	9.1	3.9	16.5	1.7	68.8	13.0	
70歳以上	339	13.0	54.0	9.7	2.1	17.4	3.8	67.0	11.8	
結婚	既婚（離死別含む）	1,960	12.7	56.2	10.3	3.8	15.5	1.6	68.9	14.0
	未婚	489	18.0	53.8	7.0	4.7	15.7	0.8	71.8	11.7
子供	子供いる	1,756	13.0	56.3	10.2	3.8	15.3	1.5	69.2	14.0
	子供いない	671	15.9	54.5	7.9	4.3	16.2	1.0	70.5	12.2

質問10. あなたは、【豊かな自然と共生する社会の実現】について、どの程度満足していますか。
あなたの実感に近いものを選んでお答えください。《2》

		n	満足している	ある程度満足している	あまり満足していない	満足していない	わからない	無回答	*満足している計	*満足していない計
全体		2,503	13.6	55.2	9.6	4.0	15.6	2.0	68.8	13.6
職業	自営業主	140	13.6	51.4	14.3	5.0	13.6	2.1	65.0	19.3
	家族従業	48	10.4	50.0	10.4	6.3	20.8	2.1	60.4	16.7
	勤め(全日)	873	13.2	58.4	9.4	4.0	14.4	0.6	71.6	13.4
	勤め(パート)	448	12.7	57.1	8.5	4.7	16.1	0.9	69.9	13.2
	無職の主婦・主夫	380	14.7	55.3	8.4	3.4	15.8	2.4	70.0	11.8
	学生	64	23.4	56.3	1.6	4.7	12.5	1.6	79.7	6.3
	その他の無職	476	13.9	52.9	11.8	2.5	17.0	1.9	66.8	14.3
	*有職者 計	1,509	13.0	57.1	9.6	4.4	15.0	0.9	70.1	14.0
	*無職者 計	920	14.9	54.1	9.7	3.0	16.2	2.1	69.0	12.7
関連分野	子育て	979	12.8	58.7	9.0	3.0	15.5	1.0	71.5	12.0
	児童福祉	339	13.6	57.2	8.3	2.4	18.3	0.3	70.8	10.6
	健康	810	12.2	58.1	9.9	4.7	14.4	0.6	70.4	14.6
	介護	609	11.2	54.7	13.0	5.4	14.4	1.3	65.8	18.4
	医療	855	12.7	56.0	9.8	3.9	16.8	0.7	68.8	13.7
	建設	225	12.9	54.2	13.3	4.0	14.7	0.9	67.1	17.3
	教育	604	13.1	61.1	8.1	3.5	14.1	0.2	74.2	11.6
	工業	216	13.0	53.2	13.0	5.1	14.8	0.9	66.2	18.1
	商業・サービス	720	14.6	57.2	10.3	4.4	12.5	1.0	71.8	14.7
	観光	192	11.5	63.0	9.9	5.2	10.4	-	74.5	15.1
	農業	186	12.9	54.8	15.1	5.4	11.8	-	67.7	20.4
	林業	19	5.3	36.8	31.6	10.5	15.8	-	42.1	42.1
	漁業	18	-	44.4	27.8	11.1	16.7	-	44.4	38.9
	運輸・交通	268	11.2	54.9	12.7	6.3	14.6	0.4	66.0	19.0
	まちづくり	219	16.9	58.4	10.5	5.9	8.2	-	75.3	16.4
	エネルギー	109	15.6	50.5	14.7	4.6	13.8	0.9	66.1	19.3
	情報通信	311	12.5	58.8	10.9	4.2	13.5	-	71.4	15.1
	廃棄物・リサイクル	236	12.3	58.9	9.7	4.7	13.6	0.8	71.2	14.4
環境	293	13.7	57.0	9.6	5.1	14.3	0.3	70.6	14.7	
文化・芸術	351	14.5	53.3	10.3	4.6	16.5	0.9	67.8	14.8	
スポーツ	461	14.3	60.3	9.5	3.3	11.9	0.7	74.6	12.8	
方法	郵送回答	1,739	13.7	54.3	10.9	3.9	15.4	1.8	68.1	14.8
	WEB回答	764	13.4	57.1	6.8	4.1	16.1	2.6	70.4	10.9

質問11. あなたは、【稼げる力の向上】について、どの程度満足していますか。

あなたの実感に近いものを選んでお答えください。《1》

		n	満足している	ある程度満足している	あまり満足していない	満足していない	わからない	無回答	*満足している計	*満足していない計
全体		2,503	5.1	42.9	11.7	5.7	32.2	2.4	48.0	17.5
居住地域別	県南ゾーン 計	1,324	5.2	41.8	11.9	5.2	33.7	2.2	47.0	17.1
	南部	241	6.6	37.8	13.7	5.0	32.4	4.6	44.4	18.7
	南西部	239	4.6	41.0	11.7	7.5	34.3	0.8	45.6	19.2
	東部	389	4.6	42.7	13.4	3.1	33.9	2.3	47.3	16.5
	さいたま	455	5.3	43.5	9.9	5.9	33.8	1.5	48.8	15.8
	圏央道ゾーン 計	911	4.9	45.8	11.3	6.1	30.6	1.2	50.7	17.5
	県央	189	6.9	48.1	11.1	3.7	28.6	1.6	55.0	14.8
	川越比企	250	4.4	47.2	13.6	4.0	29.6	1.2	51.6	17.6
	西部	260	5.0	39.6	10.8	8.5	35.0	1.2	44.6	19.2
	利根	212	3.8	49.5	9.4	8.0	28.3	0.9	53.3	17.5
県北ゾーン 計	192	5.2	45.3	14.6	7.3	27.1	0.5	50.5	21.9	
	北部	167	5.4	46.7	13.8	6.0	27.5	0.6	52.1	19.8
	秩父	25	4.0	36.0	20.0	16.0	24.0	-	40.0	36.0
性・年代	男性 計	996	5.8	41.7	15.8	7.7	27.7	1.3	47.5	23.5
	29歳以下	96	13.5	35.4	8.3	8.3	34.4	-	49.0	16.7
	30代	110	7.3	43.6	10.9	7.3	29.1	1.8	50.9	18.2
	40代	138	8.7	37.7	13.8	10.1	29.0	0.7	46.4	23.9
	50代	179	2.8	44.1	14.0	11.2	27.4	0.6	46.9	25.1
	60代	196	2.6	45.4	19.9	5.6	24.5	2.0	48.0	25.5
	70歳以上	277	5.4	40.8	19.5	5.8	26.7	1.8	46.2	25.3
	女性 計	1,371	4.7	45.7	9.3	4.0	34.6	1.7	50.3	13.3
	29歳以下	130	11.5	43.8	8.5	3.8	32.3	-	55.4	12.3
	30代	174	4.0	46.0	7.5	4.0	37.4	1.1	50.0	11.5
	40代	244	2.5	52.5	7.0	2.5	35.2	0.4	54.9	9.4
50代	253	3.6	42.3	11.5	7.1	35.2	0.4	45.8	18.6	
60代	231	3.9	48.1	11.3	4.3	31.6	0.9	51.9	15.6	
70歳以上	339	5.3	42.2	9.4	2.7	35.4	5.0	47.5	12.1	
結婚	既婚（離死別含む）	1,960	4.1	44.0	12.3	5.4	32.5	1.7	48.1	17.7
	未婚	489	9.0	41.1	9.8	7.4	31.1	1.6	50.1	17.2
子供	子供いる	1,756	4.0	44.2	12.4	5.0	32.6	1.8	48.2	17.4
	子供いない	671	7.6	41.6	10.6	7.6	31.6	1.0	49.2	18.2

質問11. あなたは、【稼げる力の向上】について、どの程度満足していますか。

あなたの実感に近いものを選んでお答えください。《2》

		n	満足している	ある程度満足している	あまり満足していない	満足していない	わからない	無回答	*満足している計	*満足していない計
全体		2,503	5.1	42.9	11.7	5.7	32.2	2.4	48.0	17.5
職業	自営業主	140	7.1	44.3	19.3	5.0	22.1	2.1	51.4	24.3
	家族従業	48	2.1	43.8	12.5	8.3	29.2	4.2	45.8	20.8
	勤め（全日）	873	5.3	44.2	13.6	7.4	28.5	0.9	49.5	21.1
	勤め（パート）	448	4.0	47.8	9.2	4.9	33.3	0.9	51.8	14.1
	無職の主婦・主夫	380	5.3	43.2	7.6	4.7	36.6	2.6	48.4	12.4
	学生	64	14.1	42.2	9.4	3.1	31.3	-	56.3	12.5
	その他の無職	476	4.2	39.3	12.6	4.4	37.0	2.5	43.5	17.0
	*有職者 計	1,509	5.0	45.3	12.8	6.5	29.4	1.1	50.2	19.3
	*無職者 計	920	5.3	41.1	10.3	4.5	36.4	2.4	46.4	14.8
関連分野	子育て	979	4.8	43.6	10.2	4.4	35.6	1.3	48.4	14.6
	児童福祉	339	4.7	43.1	11.2	4.1	36.3	0.6	47.8	15.3
	健康	810	4.4	41.7	12.6	6.5	33.2	1.5	46.2	19.1
	介護	609	4.1	42.7	14.8	5.1	31.4	2.0	46.8	19.9
	医療	855	3.9	41.1	12.4	6.5	34.7	1.4	44.9	18.9
	建設	225	1.3	49.3	13.3	4.4	30.7	0.9	50.7	17.8
	教育	604	4.6	46.5	11.9	4.0	32.6	0.3	51.2	15.9
	工業	216	8.3	40.3	13.9	9.7	26.4	1.4	48.6	23.6
	商業・サービス	720	5.0	47.8	11.7	6.1	28.2	1.3	52.8	17.8
	観光	192	3.1	47.4	14.6	6.8	27.6	0.5	50.5	21.4
	農業	186	4.3	47.8	16.1	6.5	24.7	0.5	52.2	22.6
	林業	19	-	31.6	36.8	10.5	21.1	-	31.6	47.4
	漁業	18	-	38.9	27.8	5.6	27.8	-	38.9	33.3
	運輸・交通	268	4.9	39.9	14.2	9.3	31.3	0.4	44.8	23.5
	まちづくり	219	6.4	43.4	17.4	8.7	22.4	1.8	49.8	26.0
	エネルギー	109	5.5	45.0	19.3	7.3	22.9	-	50.5	26.6
	情報通信	311	5.5	43.4	15.1	7.7	28.0	0.3	48.9	22.8
	廃棄物・リサイクル	236	4.2	44.9	13.6	6.4	30.1	0.8	49.2	19.9
	環境	293	4.4	45.7	12.6	7.2	28.7	1.4	50.2	19.8
	文化・芸術	351	5.7	41.9	15.4	5.7	30.8	0.6	47.6	21.1
スポーツ	461	5.9	43.4	14.5	5.0	30.2	1.1	49.2	19.5	
方回答	郵送回答	1,739	5.1	42.9	11.8	5.8	32.4	2.1	48.0	17.5
	WEB回答	764	5.2	42.9	11.6	5.6	31.7	2.9	48.2	17.3

**質問12. あなたは、【儲かる農林業の推進】について、どの程度満足していますか。
あなたの実感に近いものを選んでお答えください。《1》**

		n	満足している	ある程度満足している	あまり満足していない	満足していない	わからない	無回答	*満足している計	*満足していない計
全体		2,503	6.6	38.2	10.6	5.4	36.6	2.6	44.8	16.0
居住地域別	県南ゾーン 計	1,324	6.3	38.4	9.9	4.8	38.2	2.3	44.8	14.7
	南部	241	7.9	33.2	10.4	5.4	39.8	3.3	41.1	15.8
	南西部	239	5.9	37.7	10.0	5.0	39.7	1.7	43.5	15.1
	東部	389	5.4	39.8	11.1	4.6	37.0	2.1	45.2	15.7
	さいたま	455	6.6	40.4	8.6	4.6	37.6	2.2	47.0	13.2
	圏央道ゾーン 計	911	7.4	39.5	11.2	5.5	35.2	1.2	46.9	16.7
	県央	189	6.9	39.7	10.1	4.2	37.0	2.1	46.6	14.3
	川越比企	250	6.0	39.6	13.6	5.2	35.2	0.4	45.6	18.8
	西部	260	10.8	35.0	12.7	5.4	35.0	1.2	45.8	18.1
	利根	212	5.2	44.8	7.5	7.1	34.0	1.4	50.0	14.6
県北ゾーン 計	北部	167	4.7	39.1	12.5	9.9	32.8	1.0	43.8	22.4
	秩父	25	4.8	40.1	11.4	9.6	32.9	1.2	44.9	21.0
	秩父	25	4.0	32.0	20.0	12.0	32.0	-	36.0	32.0
性・年代	男性 計	996	6.4	35.9	13.9	7.2	35.1	1.4	42.4	21.1
	29歳以下	96	11.5	43.8	5.2	3.1	35.4	1.0	55.2	8.3
	30代	110	7.3	40.0	8.2	3.6	40.9	-	47.3	11.8
	40代	138	8.7	36.2	15.2	3.6	34.1	2.2	44.9	18.8
	50代	179	4.5	36.9	13.4	8.4	35.8	1.1	41.3	21.8
	60代	196	4.6	34.2	15.3	8.7	35.2	2.0	38.8	24.0
	70歳以上	277	5.8	32.1	17.7	10.1	32.9	1.4	37.9	27.8
	女性 計	1,371	6.9	41.6	8.8	4.0	36.8	1.9	48.5	12.8
	29歳以下	130	13.1	48.5	3.1	2.3	32.3	0.8	61.5	5.4
	30代	174	9.8	41.4	4.6	1.7	42.0	0.6	51.1	6.3
40代	244	6.6	49.2	7.8	3.3	32.4	0.8	55.7	11.1	
50代	253	3.6	42.7	9.1	5.5	38.3	0.8	46.2	14.6	
60代	231	4.3	41.6	12.1	5.6	35.5	0.9	45.9	17.7	
70歳以上	339	7.4	33.0	11.2	4.1	38.9	5.3	40.4	15.3	
結婚	既婚（離死別含む）	1,960	5.7	38.5	11.2	5.8	36.8	2.0	44.2	17.0
	未婚	489	10.6	39.9	8.0	4.1	36.0	1.4	50.5	12.1
子供	子供いる	1,756	5.8	38.1	11.6	5.9	36.6	2.1	43.9	17.5
	子供いない	671	8.9	40.8	8.0	4.5	36.8	0.9	49.8	12.5

質問12. あなたは、【儲かる農林業の推進】について、どの程度満足していますか。
あなたの実感に近いものを選んでお答えください。《2》

		n	満足している	ある程度満足している	あまり満足していない	満足していない	わからない	無回答	*満足している計	*満足していない計
全体		2,503	6.6	38.2	10.6	5.4	36.6	2.6	44.8	16.0
職業	自営業主	140	6.4	33.6	17.9	9.3	30.7	2.1	40.0	27.1
	家族従業	48	6.3	39.6	8.3	6.3	35.4	4.2	45.8	14.6
	勤め(全日)	873	6.4	40.7	10.5	6.0	35.5	0.9	47.1	16.5
	勤め(パート)	448	6.3	44.9	8.3	5.6	34.4	0.7	51.1	13.8
	無職の主婦・主夫	380	5.8	38.9	8.4	4.5	39.5	2.9	44.7	12.9
	学生	64	18.8	40.6	6.3	-	32.8	1.6	59.4	6.3
	その他の無職	476	6.7	31.3	13.4	4.6	41.2	2.7	38.0	18.1
	*有職者 計	1,509	6.4	41.2	10.5	6.2	34.7	1.1	47.6	16.6
	*無職者 計	920	7.2	35.1	10.9	4.2	39.9	2.7	42.3	15.1
関連分野	子育て	979	6.4	39.8	10.0	4.3	37.7	1.7	46.3	14.3
	児童福祉	339	5.6	41.0	10.0	4.7	37.2	1.5	46.6	14.7
	健康	810	6.8	38.9	10.6	6.2	36.0	1.5	45.7	16.8
	介護	609	4.8	39.9	12.0	6.6	34.3	2.5	44.7	18.6
	医療	855	5.4	38.2	10.8	5.8	38.0	1.8	43.6	16.6
	建設	225	2.2	39.6	12.9	5.8	37.8	1.8	41.8	18.7
	教育	604	6.5	41.7	10.1	5.1	35.6	1.0	48.2	15.2
	工業	216	7.4	38.0	13.9	6.9	32.9	0.9	45.4	20.8
	商業・サービス	720	7.2	41.4	12.1	4.6	34.0	0.7	48.6	16.7
	観光	192	5.7	43.8	14.1	5.2	29.7	1.6	49.5	19.3
	農業	186	7.5	31.2	22.6	15.6	22.6	0.5	38.7	38.2
	林業	19	5.3	21.1	26.3	15.8	26.3	5.3	26.3	42.1
	漁業	18	-	38.9	16.7	-	44.4	-	38.9	16.7
	運輸・交通	268	4.5	39.2	13.8	6.7	34.7	1.1	43.7	20.5
	まちづくり	219	10.0	38.8	15.1	6.8	27.9	1.4	48.9	21.9
	エネルギー	109	7.3	41.3	16.5	3.7	29.4	1.8	48.6	20.2
	情報通信	311	8.0	40.8	12.9	3.9	33.4	1.0	48.9	16.7
	廃棄物・リサイクル	236	5.9	40.3	10.6	4.7	36.9	1.7	46.2	15.3
	環境	293	7.5	40.6	10.2	5.8	34.5	1.4	48.1	16.0
文化・芸術	351	5.7	43.3	11.1	5.1	33.9	0.9	49.0	16.2	
スポーツ	461	7.4	39.9	11.3	4.1	36.0	1.3	47.3	15.4	
方法	郵送回答	1,739	6.0	36.1	11.8	6.1	37.7	2.2	42.2	17.9
	WEB回答	764	8.0	42.9	8.0	3.8	34.0	3.3	50.9	11.8

質問13. あなたは、1～12の項目の総合評価として、県の政策について、どの程度満足していますか。
 あなたの実感に近いものを選んでお答えください。《1》

		n	満足している	ある程度満足している	あまり満足していない	満足していない	わからない	無回答	*満足している計	*満足していない計
全体		2,503	4.2	58.3	17.9	4.9	9.9	4.9	62.4	22.8
居住地域別	県南ゾーン 計	1,324	3.5	59.9	17.1	4.9	10.3	4.2	63.4	22.1
	南部	241	5.0	57.7	16.2	7.1	10.0	4.1	62.7	23.2
	南西部	239	3.3	59.0	18.4	4.6	10.5	4.2	62.3	23.0
	東部	389	3.1	56.8	19.3	4.6	11.6	4.6	59.9	23.9
	さいたま	455	3.3	64.2	15.2	4.2	9.5	3.7	67.5	19.3
	圏央道ゾーン 計	911	5.0	58.2	19.0	4.6	9.9	3.3	63.2	23.6
	県央	189	6.3	62.4	13.2	4.2	10.1	3.7	68.8	17.5
	川越比企	250	4.0	58.0	22.4	4.0	8.8	2.8	62.0	26.4
	西部	260	7.3	56.2	19.2	5.4	8.1	3.8	63.5	24.6
	利根	212	2.4	57.1	19.8	4.7	13.2	2.8	59.4	24.5
県北ゾーン 計	北部	167	4.7	59.9	19.3	6.3	5.2	4.7	64.6	25.5
	秩父	25	4.8	59.9	19.8	5.4	5.4	4.8	64.7	25.1
	秩父	25	4.0	60.0	16.0	12.0	4.0	4.0	64.0	28.0
性・年代	男性 計	996	4.7	56.9	19.7	5.8	9.9	2.9	61.6	25.5
	29歳以下	96	6.3	60.4	11.5	3.1	16.7	2.1	66.7	14.6
	30代	110	8.2	62.7	16.4	3.6	7.3	1.8	70.9	20.0
	40代	138	7.2	57.2	18.8	4.3	10.1	2.2	64.5	23.2
	50代	179	2.8	50.8	24.0	11.2	9.5	1.7	53.6	35.2
	60代	196	3.6	59.2	20.4	6.1	8.7	2.0	62.8	26.5
	70歳以上	277	3.6	55.6	20.9	4.7	9.7	5.4	59.2	25.6
	女性 計	1,371	3.9	61.3	17.1	3.9	9.4	4.4	65.2	20.9
	29歳以下	130	10.8	56.2	14.6	3.8	12.3	2.3	66.9	18.5
	30代	174	5.7	56.9	20.1	6.3	9.8	1.1	62.6	26.4
	40代	244	2.9	62.7	22.1	2.0	7.4	2.9	65.6	24.2
50代	253	2.0	57.3	19.8	6.3	12.6	2.0	59.3	26.1	
60代	231	1.7	64.5	14.7	3.9	9.1	6.1	66.2	18.6	
70歳以上	339	3.8	65.5	12.4	2.1	7.4	8.8	69.3	14.5	
結婚	既婚（離死別含む）	1,960	3.3	59.6	18.7	4.7	9.4	4.3	62.9	23.4
	未婚	489	7.8	56.4	15.3	5.7	11.7	3.1	64.2	21.1
子供	子供いる	1,756	3.1	60.3	18.5	4.7	9.1	4.4	63.4	23.1
	子供いない	671	7.0	56.0	16.8	5.5	11.8	2.8	63.0	22.4

質問13. あなたは、1～12の項目の総合評価として、県の政策について、どの程度満足していますか。
あなたの実感に近いものを選んでお答えください。《2》

		n	満足している	ある程度満足している	あまり満足していない	満足していない	わからない	無回答	*満足している計	*満足していない計
全体		2,503	4.2	58.3	17.9	4.9	9.9	4.9	62.4	22.8
職業	自営業主	140	7.9	52.9	20.7	5.7	6.4	6.4	60.7	26.4
	家族従業	48	2.1	64.6	18.8	2.1	8.3	4.2	66.7	20.8
	勤め(全日)	873	4.6	58.4	19.2	6.5	9.5	1.7	63.0	25.8
	勤め(パート)	448	3.1	60.7	17.0	4.5	10.7	4.0	63.8	21.4
	無職の主婦・主夫	380	2.4	61.3	17.4	4.5	8.9	5.5	63.7	21.8
	学生	64	14.1	60.9	4.7	1.6	14.1	4.7	75.0	6.3
	その他の無職	476	3.8	58.8	17.9	2.9	10.9	5.7	62.6	20.8
	*有職者 計	1,509	4.4	58.8	18.7	5.7	9.5	2.9	63.2	24.4
	*無職者 計	920	3.9	60.0	16.7	3.5	10.3	5.5	63.9	20.2
関連分野	子育て	979	4.0	61.8	18.6	4.3	7.9	3.5	65.8	22.9
	児童福祉	339	4.4	60.2	18.0	5.0	9.1	3.2	64.6	23.0
	健康	810	4.3	58.8	20.5	4.9	7.8	3.7	63.1	25.4
	介護	609	3.0	56.5	20.4	4.9	9.7	5.6	59.4	25.3
	医療	855	3.2	58.2	21.3	5.1	9.0	3.2	61.4	26.4
	建設	225	3.6	54.2	21.3	4.9	12.0	4.0	57.8	26.2
	教育	604	4.0	61.3	17.9	5.6	8.1	3.1	65.2	23.5
	工業	216	5.1	55.6	20.4	6.5	10.2	2.3	60.6	26.9
	商業・サービス	720	4.4	63.2	16.5	5.0	8.5	2.4	67.6	21.5
	観光	192	3.1	64.1	20.3	4.7	6.3	1.6	67.2	25.0
	農業	186	4.8	57.0	20.4	4.8	9.7	3.2	61.8	25.3
	林業	19	-	31.6	42.1	10.5	10.5	5.3	31.6	52.6
	漁業	18	-	44.4	22.2	11.1	22.2	-	44.4	33.3
	運輸・交通	268	3.7	54.1	19.0	9.0	10.4	3.7	57.8	28.0
	まちづくり	219	3.2	57.5	21.9	8.7	4.1	4.6	60.7	30.6
	エネルギー	109	3.7	58.7	18.3	10.1	8.3	0.9	62.4	28.4
	情報通信	311	4.8	57.2	19.6	8.0	9.0	1.3	62.1	27.7
	廃棄物・リサイクル	236	2.5	61.0	17.4	6.4	8.1	4.7	63.6	23.7
	環境	293	3.4	58.7	17.1	8.9	8.9	3.1	62.1	25.9
文化・芸術	351	4.0	60.4	19.1	4.6	7.4	4.6	64.4	23.6	
スポーツ	461	3.0	65.7	17.1	5.0	6.7	2.4	68.8	22.1	
方法	郵送回答	1,739	3.5	56.9	18.2	4.8	10.7	5.9	60.4	23.0
	WEB回答	764	5.9	61.3	17.4	5.0	8.0	2.5	67.1	22.4

質問14. あなたの現在の暮らしにとって、重要だと思うものを選んでください。〔3つまで〕《1》

		n	災害・危機に強い埼玉の構築	県民の暮らしの安心確保	介護・医療体制の充実	子育てに希望が持てる社会の実現	未来を創る子供たちの育成	人生100年を見据えたシニア活躍の推進	誰もが活躍し共に生きる社会の実現	支え合い魅力あふれる地域社会の構築	未来を見据えた社会基盤の創造	豊かな自然と共生する社会の実現	稼げる力の向上	儲かる農林業の推進	無回答
全体		2,503	52.7	38.4	53.2	34.5	26.6	16.8	13.2	11.2	14.0	10.7	10.7	4.7	4.1
居住地域別	県南ゾーン 計	1,324	55.6	40.6	53.2	34.1	27.6	15.9	12.2	12.2	14.7	10.3	10.4	3.5	2.9
	南部	241	53.5	41.5	56.0	34.4	29.5	16.6	10.8	12.4	15.4	7.9	8.3	2.5	3.3
	南西部	239	51.9	36.0	51.9	33.5	28.5	17.2	14.6	9.2	17.6	13.4	10.5	4.6	3.8
	東部	389	56.8	40.4	47.6	33.7	28.8	16.7	11.6	14.1	13.9	10.3	13.6	1.8	2.8
	さいたま	455	57.6	42.9	57.1	34.5	25.3	14.1	12.3	11.9	13.4	10.1	8.8	4.8	2.4
	圏央道ゾーン 計	911	51.7	35.9	53.7	37.0	26.0	17.9	14.9	10.8	13.7	12.0	11.3	5.7	2.9
	県央	189	57.7	37.0	50.8	35.4	29.6	14.3	14.8	9.0	11.6	12.7	8.5	5.8	4.2
	川越比企	250	45.6	37.6	54.8	36.0	25.2	19.2	14.8	12.4	14.8	12.8	11.6	4.8	3.2
	西部	260	49.2	38.8	54.6	38.8	25.0	18.8	16.2	10.0	13.5	11.9	10.4	5.8	1.9
	利根	212	56.6	29.2	53.8	37.3	25.0	18.4	13.7	11.3	14.6	10.4	14.6	6.6	2.4
計	192	45.8	34.9	56.8	29.2	27.1	18.2	13.5	10.9	14.1	9.9	11.5	8.3	6.3	
北部	167	48.5	36.5	57.5	28.1	27.5	17.4	13.2	10.8	13.2	9.0	12.0	7.2	6.0	
秩父	25	28.0	24.0	52.0	36.0	24.0	24.0	16.0	12.0	20.0	16.0	8.0	16.0	8.0	
性・年代	男性 計	996	52.3	38.4	49.6	35.8	27.3	18.3	12.8	10.6	15.5	12.3	12.8	5.5	2.7
	29歳以下	96	34.4	39.6	31.3	50.0	45.8	10.4	18.8	7.3	28.1	6.3	25.0	3.1	-
	30代	110	48.2	36.4	30.0	52.7	39.1	6.4	11.8	8.2	28.2	13.6	20.9	2.7	-
	40代	138	58.7	38.4	42.8	50.7	33.3	11.6	8.0	7.2	12.3	8.7	16.7	5.8	1.4
	50代	179	55.3	41.9	53.1	26.8	20.1	25.7	14.5	6.7	15.1	12.3	15.1	3.4	3.4
	60代	196	61.2	39.3	55.1	33.7	23.5	23.0	12.2	8.7	11.7	11.2	8.7	7.1	1.5
	70歳以上	277	48.7	35.7	61.0	24.2	20.6	20.9	12.6	18.4	10.5	16.6	4.7	7.6	5.8
	女性 計	1,371	54.5	38.1	57.0	34.2	26.7	16.0	13.6	12.0	12.8	10.1	9.3	4.2	3.4
	29歳以下	130	48.5	46.2	34.6	58.5	22.3	6.2	14.6	13.8	15.4	9.2	17.7	4.6	2.3
	30代	174	46.6	29.3	37.9	63.2	46.6	10.3	13.8	5.2	12.1	6.3	17.8	1.7	2.9
	40代	244	52.9	41.0	59.4	38.5	33.6	13.5	12.7	4.5	10.7	6.6	12.3	4.1	2.9
50代	253	60.5	37.2	64.0	21.3	17.8	23.3	16.2	9.5	18.6	10.3	9.1	4.3	2.4	
60代	231	59.3	35.9	63.2	29.4	16.5	17.3	13.4	14.7	10.4	8.7	6.1	4.8	6.5	
70歳以上	339	54.3	39.8	64.0	19.8	26.8	18.3	12.1	20.1	11.2	15.6	1.8	5.0	3.2	
結婚	既婚（離死別含む）	1,960	52.6	37.3	55.2	35.9	28.5	18.4	12.4	12.0	12.0	11.0	8.5	4.8	3.5
	未婚	489	55.4	44.0	47.0	29.7	20.0	11.5	17.0	9.2	22.7	10.2	20.4	4.3	2.5
子供	子供いる	1,756	51.4	37.0	54.3	37.1	30.0	18.3	11.8	12.0	11.6	11.1	8.1	5.0	3.7
	子供いない	671	57.8	43.4	51.7	28.6	19.4	13.7	17.4	10.0	20.4	9.5	17.7	4.0	1.8

質問14. あなたの現在の暮らしにとって、重要だと思うものを選んでください。〔3つまで〕《2》

		n	災害・危機に強い埼玉の構築	県民の暮らしの安心確保	介護・医療体制の充実	子育てに希望が持てる社会の実現	未来を創る子供たちの育成	人生100年を見据えたシニア活躍の推進	誰もが活躍し共に生きる社会の実現	支え合い魅力あふれる地域社会の構築	未来を見据えた社会基盤の創造	豊かな自然と共生する社会の実現	稼げる力の向上	儲かる農林業の推進	無回答
全体		2,503	52.7	38.4	53.2	34.5	26.6	16.8	13.2	11.2	14.0	10.7	10.7	4.7	4.1
職業	自営業主	140	48.6	36.4	45.0	35.0	28.6	17.9	16.4	8.6	12.9	20.0	10.7	8.6	3.6
	家族従業	48	68.8	35.4	54.2	27.1	25.0	8.3	16.7	10.4	4.2	12.5	10.4	14.6	4.2
	勤め(全日)	873	51.8	38.3	47.3	42.3	29.3	17.2	12.8	7.1	17.9	8.9	15.8	4.0	2.3
	勤め(パート)	448	51.1	37.9	55.6	31.0	23.7	20.3	15.4	11.4	13.4	9.8	11.2	5.1	4.2
	無職の主婦・主夫	380	59.5	40.8	61.8	34.7	26.6	12.9	11.1	14.5	10.3	9.7	5.0	4.2	2.6
	学生	64	35.9	43.8	39.1	54.7	40.6	10.9	18.8	7.8	18.8	9.4	18.8	1.6	-
	その他の無職	476	55.5	38.0	62.0	24.2	24.6	17.2	11.6	17.6	12.0	14.1	4.6	4.4	4.2
	*有職者 計	1,509	51.8	37.9	49.8	37.8	27.4	17.9	14.0	8.6	15.6	10.3	13.8	5.1	3.0
	*無職者 計	920	55.8	39.6	60.3	30.7	26.5	15.0	11.8	15.7	11.7	12.0	5.8	4.1	3.3
関連分野	子育て	979	50.1	36.6	52.1	45.4	36.5	14.5	12.4	10.5	11.3	9.9	8.6	4.9	2.2
	児童福祉	339	49.9	33.3	45.4	52.5	41.9	12.4	13.6	9.1	11.8	5.0	12.1	4.7	2.4
	健康	810	54.4	36.4	54.8	35.3	28.4	14.7	14.4	11.4	15.2	10.4	9.5	4.3	3.3
	介護	609	54.5	37.6	63.9	30.0	22.0	16.1	14.8	14.1	13.5	7.9	8.5	5.3	3.8
	医療	855	55.2	35.6	56.3	37.8	28.0	16.1	13.9	10.6	13.8	9.2	9.8	4.8	2.8
	建設	225	58.7	36.9	49.8	37.8	29.8	12.9	12.4	8.4	15.6	10.7	12.9	6.2	2.7
	教育	604	50.8	32.8	49.5	46.5	38.9	12.7	15.1	9.4	13.2	8.4	11.4	4.3	2.0
	工業	216	54.2	33.3	45.8	38.0	30.6	13.9	16.7	9.3	19.9	10.2	14.8	6.0	1.9
	商業・サービス	720	53.8	42.1	52.2	34.0	24.0	17.1	14.2	10.8	15.1	12.8	10.7	4.0	2.8
	観光	192	54.2	32.8	52.6	38.0	25.0	18.2	15.1	13.0	16.1	13.0	8.3	3.6	3.1
	農業	186	50.5	34.9	51.6	28.5	22.6	14.0	12.9	10.2	13.4	16.7	11.3	20.4	3.8
	林業	19	36.8	26.3	63.2	21.1	21.1	21.1	10.5	-	31.6	26.3	10.5	31.6	-
	漁業	18	55.6	38.9	44.4	33.3	33.3	5.6	16.7	11.1	33.3	11.1	16.7	-	-
	運輸・交通	268	54.1	36.2	49.6	40.7	26.5	19.4	13.8	7.8	17.2	10.1	13.1	6.3	1.5
	まちづくり	219	50.2	36.1	42.5	43.4	27.9	11.9	19.6	11.4	21.0	11.0	16.4	4.6	1.4
	エネルギー	109	52.3	31.2	46.8	39.4	29.4	11.0	21.1	8.3	20.2	13.8	18.3	5.5	0.9
	情報通信	311	51.1	32.5	47.6	42.4	32.2	12.5	14.8	10.3	19.9	10.3	16.7	3.2	1.9
	廃棄物・リサイクル	236	54.7	33.9	51.3	36.9	25.4	14.4	17.8	11.0	14.4	12.7	15.3	5.9	2.1
	環境	293	52.2	35.8	47.4	39.2	27.3	12.6	17.7	11.6	15.7	13.7	13.0	5.5	2.7
	文化・芸術	351	53.6	31.1	51.0	34.2	27.6	15.1	17.9	12.3	16.5	14.5	11.4	5.7	2.8
スポーツ	461	54.9	33.8	49.5	33.8	28.2	18.2	15.4	13.7	14.8	13.9	11.1	5.6	2.4	
方法答	郵送回答	1,739	53.5	40.3	56.4	29.8	23.3	18.0	12.9	12.4	13.1	12.7	9.3	4.7	4.3
	WEB回答	764	50.9	34.0	45.9	45.0	34.3	14.0	13.9	8.6	16.2	6.2	14.0	4.7	3.7

質問14-1. あなたの現在の暮らしにとって、最も重要だと思うものを選んでください。《1》

		n	災害・危機に強い埼玉の構築	県民の暮らしの安心確保	介護・医療体制の充実	子育てに希望が持てる社会の実現	未来を創る子供たちの育成	人生100年を見据えたシニア活躍の推進	誰もが活躍し共に生きる社会の実現	支え合い魅力あふれる地域社会の構築	未来を見据えた社会基盤の創造	豊かな自然と共生する社会の実現	稼げる力の向上	儲かる農林業の推進	無回答
全体		2,503	29.9	14.0	16.1	14.9	7.0	2.9	2.4	1.4	2.4	1.2	2.7	0.9	4.1
居住地域別	県南ゾーン 計	1,324	32.0	14.1	14.6	15.2	7.4	2.9	2.5	1.3	2.4	1.2	2.6	0.8	2.9
	南部	241	32.4	17.0	13.7	15.4	7.9	3.3	1.7	2.1	1.2	0.4	1.2	0.4	3.3
	南西部	239	29.3	15.1	15.1	15.1	7.5	2.5	2.9	0.8	2.5	1.3	2.1	2.1	3.8
	東部	389	33.2	12.6	14.9	15.2	6.9	2.8	1.8	1.0	3.3	1.8	3.6	-	2.8
	さいたま	455	32.3	13.4	14.5	15.2	7.5	3.1	3.3	1.3	2.2	1.1	2.6	1.1	2.4
	圏央道ゾーン 計	911	28.4	14.3	17.9	15.9	6.4	2.6	2.5	1.8	2.3	1.4	3.0	0.7	2.9
	県央	189	32.8	14.8	18.5	11.1	8.5	2.1	1.6	1.1	1.6	1.1	2.6	-	4.2
	川越比企	250	23.6	12.0	23.2	17.6	5.2	2.0	3.2	1.6	3.2	1.6	3.2	0.4	3.2
	西部	260	25.0	18.5	15.4	18.8	5.0	3.5	1.9	2.3	2.7	1.2	3.1	0.8	1.9
	利根	212	34.4	11.3	14.2	14.6	7.5	2.8	3.3	1.9	1.4	1.9	2.8	1.4	2.4
計	192	28.1	12.0	18.2	10.4	9.4	3.1	2.6	0.5	3.6	1.0	3.1	1.6	6.3	
北部	167	30.5	12.6	17.4	10.2	9.0	3.0	3.0	0.6	3.0	0.6	3.6	0.6	6.0	
秩父	25	12.0	8.0	24.0	12.0	12.0	4.0	-	-	8.0	4.0	-	8.0	8.0	
性・年代	男性 計	996	30.1	14.4	15.2	16.0	6.9	3.1	2.1	0.7	3.0	1.9	3.2	0.7	2.7
	29歳以下	96	22.9	13.5	2.1	27.1	11.5	2.1	2.1	1.0	6.3	2.1	9.4	-	-
	30代	110	25.5	6.4	7.3	32.7	9.1	0.9	2.7	-	7.3	0.9	7.3	-	-
	40代	138	29.7	16.7	8.7	21.7	8.7	1.4	2.9	1.4	2.2	1.4	2.9	0.7	1.4
	50代	179	30.7	14.5	17.3	12.3	7.3	5.0	2.2	0.6	1.7	2.8	2.2	-	3.4
	60代	196	37.2	15.3	16.8	12.2	5.6	3.1	1.5	-	2.0	0.5	1.5	2.6	1.5
	70歳以上	277	29.2	15.9	23.5	7.6	4.3	4.0	1.8	1.1	2.2	2.9	1.4	0.4	5.8
	女性 計	1,371	30.6	13.8	17.1	14.7	7.4	2.6	2.6	1.8	2.0	0.8	2.2	0.9	3.4
	29歳以下	130	23.1	13.1	6.2	28.5	6.9	0.8	6.2	2.3	3.8	-	6.9	-	2.3
	30代	174	24.7	8.0	5.2	38.5	8.6	0.6	3.4	1.1	1.7	1.1	3.4	0.6	2.9
40代	244	27.9	15.6	9.0	20.9	13.5	1.6	2.0	0.4	2.5	-	2.9	0.8	2.9	
50代	253	37.5	11.1	24.9	4.7	3.6	4.3	2.4	2.0	2.8	1.2	2.0	1.2	2.4	
60代	231	31.6	14.7	23.8	6.9	4.3	3.9	1.7	2.2	1.3	1.3	0.9	0.9	6.5	
70歳以上	339	32.7	17.1	22.7	5.6	7.4	2.9	1.8	2.7	1.2	0.9	0.3	1.5	3.2	
結婚	既婚（離死別含む）	1,960	29.9	14.1	17.2	15.8	7.6	3.3	1.7	1.4	1.7	1.1	1.6	1.0	3.5
	未婚	489	30.1	13.7	12.9	12.3	4.9	1.6	5.5	1.4	5.5	1.8	7.4	0.4	2.5
子供	子供いる	1,756	29.0	14.4	16.8	16.2	8.0	3.1	1.4	1.5	1.8	1.2	1.7	1.1	3.7
	子供いない	671	32.3	13.3	15.8	12.2	4.9	2.2	5.1	0.9	4.0	1.3	5.8	0.3	1.8

質問14-1. あなたの現在の暮らしにとって、最も重要だと思うものを選んでください。《2》

		n	災害・危機に強い埼玉の構築	県民の暮らしの安心確保	介護・医療体制の充実	子育てに希望が持てる社会の実現	未来を創る子供たちの育成	人生100年を見据えたシニア活躍の推進	誰もが活躍し共に生きる社会の実現	支え合い魅力あふれる地域社会の構築	未来を見据えた社会基盤の創造	豊かな自然と共生する社会の実現	稼げる力の向上	儲かる農林業の推進	無回答
全体		2,503	29.9	14.0	16.1	14.9	7.0	2.9	2.4	1.4	2.4	1.2	2.7	0.9	4.1
職業	自営業主	140	30.7	15.7	13.6	12.1	8.6	0.7	2.9	0.7	2.1	5.0	0.7	3.6	3.6
	家族従業	48	29.2	16.7	16.7	8.3	6.3	2.1	2.1	2.1	4.2	2.1	2.1	4.2	4.2
	勤め(全日)	873	28.6	12.3	12.5	21.3	8.2	2.9	2.5	1.0	3.3	0.8	4.1	0.1	2.3
	勤め(パート)	448	29.9	14.5	15.8	13.8	6.0	3.6	2.7	1.6	2.5	1.3	2.9	1.1	4.2
	無職の主婦・主夫	380	32.9	17.9	16.8	13.2	6.6	2.9	1.3	1.3	1.3	-	1.3	1.8	2.6
	学生	64	21.9	12.5	3.1	21.9	15.6	3.1	6.3	1.6	4.7	3.1	6.3	-	-
	その他の無職	476	32.4	13.4	25.2	7.8	5.0	2.7	2.3	2.1	1.5	1.7	1.5	0.2	4.2
	*有職者 計	1,509	29.2	13.4	13.7	17.8	7.6	2.8	2.6	1.2	3.0	1.4	3.4	0.9	3.0
	*無職者 計	920	31.8	15.2	20.2	11.0	6.4	2.8	2.2	1.7	1.6	1.1	1.7	0.9	3.3
関連分野	子育て	979	27.1	13.2	13.5	21.8	11.4	2.1	1.8	1.6	1.8	0.7	1.5	1.1	2.2
	児童福祉	339	25.1	10.0	10.6	28.9	12.4	2.1	2.7	0.6	2.1	-	2.1	1.2	2.4
	健康	810	30.2	13.0	17.0	14.2	7.5	2.7	3.0	1.9	2.5	1.5	2.3	0.9	3.3
	介護	609	29.9	12.3	21.2	12.2	5.6	3.1	2.0	2.1	3.6	0.3	2.3	1.6	3.8
	医療	855	29.5	12.5	17.4	17.4	7.8	3.0	1.9	1.1	2.5	0.9	2.2	0.9	2.8
	建設	225	37.3	11.6	11.1	17.8	8.9	2.7	1.3	-	2.2	0.9	2.7	0.9	2.7
	教育	604	28.8	10.1	13.9	21.2	12.4	2.6	2.3	0.7	2.0	0.5	2.0	1.5	2.0
	工業	216	30.1	13.4	12.5	17.6	7.9	1.4	2.3	0.9	2.8	1.9	6.5	0.9	1.9
	商業・サービス	720	29.2	15.6	16.1	14.7	6.0	3.6	2.6	1.9	3.1	1.5	2.4	0.6	2.8
	観光	192	27.1	12.0	12.0	19.8	7.3	4.7	2.6	1.6	5.2	1.6	2.1	1.0	3.1
	農業	186	30.6	13.4	14.0	10.2	4.8	2.2	1.6	1.6	5.9	1.6	3.2	7.0	3.8
	林業	19	21.1	10.5	15.8	10.5	10.5	10.5	-	-	10.5	-	5.3	5.3	-
	漁業	18	27.8	16.7	11.1	22.2	-	-	5.6	-	11.1	-	5.6	-	-
	運輸・交通	268	25.4	13.4	14.2	22.4	5.2	4.1	3.4	0.7	4.1	1.5	2.6	1.5	1.5
	まちづくり	219	26.9	12.3	13.2	21.0	8.7	0.5	3.7	1.4	3.7	1.8	4.6	0.9	1.4
	エネルギー	109	27.5	8.3	16.5	14.7	12.8	3.7	3.7	0.9	3.7	0.9	4.6	1.8	0.9
	情報通信	311	27.0	9.6	11.9	20.9	9.3	2.9	2.9	1.0	4.8	1.6	5.1	1.0	1.9
	廃棄物・リサイクル	236	32.2	12.7	14.0	14.0	6.4	3.8	3.4	2.5	1.7	0.8	3.8	2.5	2.1
	環境	293	29.0	13.0	14.7	17.7	8.2	2.0	3.1	1.0	2.7	2.0	2.7	1.0	2.7
	文化・芸術	351	27.1	12.8	17.9	15.1	8.3	2.6	3.1	1.7	2.3	2.6	2.6	1.1	2.8
スポーツ	461	30.4	12.1	15.4	14.5	9.3	3.0	2.6	2.0	2.6	1.3	2.8	1.5	2.4	
方法	郵送回答	1,739	31.5	15.6	17.5	11.4	5.9	3.1	2.3	1.5	2.2	1.4	2.2	1.1	4.3
	WEB回答	764	26.4	10.3	13.0	22.9	9.3	2.5	2.7	1.0	3.0	0.8	3.9	0.4	3.7

質問14-2. あなたの現在の暮らしにとって、2番目に重要だと思うものを選んでください。《1》

		n	災害・危機に強い埼玉の構築	県民の暮らしの安心確保	介護・医療体制の充実	子育てに希望が持てる社会の実現	未来を創る子供たちの育成	人生100年を見据えたシニア活躍の推進	誰もが活躍し共に生きる社会の実現	支え合い魅力あふれる地域社会の構築	未来を見据えた社会基盤の創造	豊かな自然と共生する社会の実現	稼げる力の向上	儲かる農林業の推進	無回答
全体		2,503	12.3	13.5	21.9	12.1	11.7	5.6	4.2	3.2	4.2	2.3	3.2	1.3	4.5
居住地域別	県南ゾーン 計	1,324	12.6	14.7	21.8	12.3	12.3	5.4	4.2	3.1	4.6	2.0	2.7	1.1	3.3
	南部	241	11.6	12.9	23.2	14.1	15.4	3.7	2.5	3.7	4.6	0.8	2.9	0.8	3.7
	南西部	239	9.6	14.6	19.7	13.0	13.8	6.3	3.8	2.1	6.3	3.8	1.7	1.7	3.8
	東部	389	12.6	14.7	18.3	12.1	11.3	6.4	4.9	4.1	4.4	1.8	4.1	1.5	3.9
	さいたま	455	14.7	15.6	25.3	11.2	10.8	4.8	4.6	2.4	4.0	1.8	2.0	0.4	2.4
	圏央道ゾーン 計	911	12.8	12.2	22.3	11.7	11.9	6.0	4.2	3.6	3.7	3.0	3.7	1.6	3.2
	県央	189	11.6	14.8	17.5	15.3	13.2	5.3	3.2	2.6	3.2	4.2	4.2	0.5	4.2
	川越比企	250	14.0	12.4	21.6	11.2	12.4	5.2	4.0	4.8	4.0	2.0	3.2	1.6	3.6
	西部	260	12.7	12.3	23.1	11.9	12.7	5.4	4.6	3.5	3.8	3.5	2.7	1.5	2.3
	利根	212	12.7	9.4	26.4	9.0	9.0	8.5	4.7	3.3	3.8	2.4	5.2	2.8	2.8
計	192	9.9	12.0	23.4	12.5	10.4	4.7	4.7	3.6	3.6	2.6	3.6	2.1	6.8	
北部	167	10.2	13.2	24.0	12.6	10.8	4.8	4.2	4.2	3.6	1.8	3.0	1.2	6.6	
秩父	25	8.0	4.0	20.0	12.0	8.0	4.0	8.0	-	4.0	8.0	8.0	8.0	8.0	
性・年代	男性 計	996	11.5	12.7	21.1	12.7	12.2	6.6	3.9	4.2	4.4	2.8	3.3	1.5	3.0
	29歳以下	96	6.3	9.4	16.7	14.6	24.0	3.1	7.3	3.1	7.3	1.0	5.2	2.1	-
	30代	110	14.5	10.0	11.8	12.7	19.1	1.8	4.5	5.5	6.4	3.6	6.4	2.7	0.9
	40代	138	11.6	11.6	18.1	21.0	15.9	3.6	2.2	2.9	3.6	3.6	3.6	-	2.2
	50代	179	12.3	16.2	19.0	8.9	7.8	9.5	5.6	3.4	5.0	2.2	5.0	1.7	3.4
	60代	196	14.3	12.8	24.5	12.2	9.2	8.2	2.0	3.1	5.1	3.1	2.0	2.0	1.5
	70歳以上	277	9.7	13.0	26.7	10.5	8.7	8.3	3.6	6.1	2.2	2.9	1.1	1.1	6.1
	女性 計	1,371	13.2	13.9	23.3	11.7	11.8	5.0	4.4	2.6	3.9	2.1	3.1	1.3	3.9
	29歳以下	130	13.1	16.9	12.3	20.0	9.2	0.8	3.1	3.1	4.6	3.8	7.7	2.3	3.1
	30代	174	6.9	10.3	16.1	14.4	29.3	2.9	5.2	1.1	4.6	0.6	4.6	1.1	2.9
40代	244	11.1	12.3	30.3	11.5	12.3	4.1	4.9	0.8	3.3	1.2	3.7	0.8	3.7	
50代	253	13.8	16.2	22.9	10.7	5.1	6.7	5.5	3.2	6.3	2.4	3.2	1.2	2.8	
60代	231	13.9	14.3	25.5	13.0	7.4	6.1	3.0	0.9	3.0	1.3	3.0	1.7	6.9	
70歳以上	339	17.1	13.6	24.8	7.4	11.5	6.2	4.1	5.0	2.4	3.2	-	1.2	3.5	
結婚	既婚（離死別含む）	1,960	12.5	12.9	22.6	12.6	12.7	6.3	4.0	3.4	3.5	2.1	2.5	1.1	3.8
	未婚	489	12.7	16.2	19.4	10.0	8.8	3.1	5.3	3.1	7.0	3.3	6.1	2.0	3.1
子供	子供いる	1,756	12.2	12.1	22.4	13.4	13.8	6.3	3.7	3.2	3.3	2.1	2.3	1.1	4.1
	子供いない	671	13.6	17.7	20.6	9.2	7.2	4.0	5.8	3.7	6.3	3.0	4.9	1.8	2.2

質問14-2. あなたの現在の暮らしにとって、2番目に重要だと思うものを選んでください。《2》

		n	災害・危機に強い埼玉の構築	県民の暮らしの安心確保	介護・医療体制の充実	子育てに希望が持てる社会の実現	未来を創る子供たちの育成	人生100年を見据えたシニア活躍の推進	誰もが活躍し共に生きる社会の実現	支え合い魅力あふれる地域社会の構築	未来を見据えた社会基盤の創造	豊かな自然と共生する社会の実現	稼げる力の向上	儲かる農林業の推進	無回答
全体		2,503	12.3	13.5	21.9	12.1	11.7	5.6	4.2	3.2	4.2	2.3	3.2	1.3	4.5
職業	自営業主	140	10.7	11.4	24.3	15.0	11.4	5.7	3.6	2.9	3.6	5.0	2.9	-	3.6
	家族従業	48	16.7	14.6	25.0	10.4	10.4	2.1	4.2	2.1	-	4.2	2.1	4.2	4.2
	勤め(全日)	873	11.6	13.3	19.6	14.1	13.1	5.2	4.0	2.4	6.0	1.7	4.6	2.1	2.5
	勤め(パート)	448	13.2	12.1	22.5	10.5	11.4	6.9	5.6	2.9	3.6	1.3	3.8	1.6	4.7
	無職の主婦・主夫	380	13.4	12.6	26.6	13.2	12.4	4.5	4.5	3.4	2.1	2.4	1.1	0.8	3.2
	学生	64	4.7	14.1	21.9	20.3	14.1	3.1	3.1	1.6	7.8	3.1	6.3	-	-
	その他の無職	476	14.1	16.2	22.3	8.4	10.5	6.3	3.2	5.3	3.4	3.6	1.5	0.6	4.8
	*有職者 計	1,509	12.1	12.8	21.1	13.0	12.3	5.6	4.4	2.6	4.8	2.0	4.1	1.8	3.3
	*無職者 計	920	13.2	14.6	24.0	11.2	11.5	5.3	3.7	4.2	3.2	3.0	1.6	0.7	3.8
関連分野	子育て	979	11.0	12.0	21.5	15.3	16.1	5.9	3.5	2.7	3.6	2.0	2.8	1.2	2.5
	児童福祉	339	10.6	10.9	17.1	16.8	21.2	4.4	4.7	2.4	3.5	1.2	2.9	1.2	2.9
	健康	810	13.5	13.3	22.8	13.6	11.0	4.6	4.4	2.8	4.3	2.6	2.3	1.1	3.6
	介護	609	13.6	13.6	27.3	10.7	9.9	4.3	4.4	3.1	3.4	1.6	2.5	1.6	3.9
	医療	855	13.6	11.8	23.3	13.3	11.6	4.7	4.8	3.3	3.6	2.5	3.0	1.5	3.0
	建設	225	12.4	14.7	23.6	11.1	13.3	3.6	4.4	2.7	3.6	2.2	4.9	0.9	2.7
	教育	604	10.9	12.1	18.7	16.6	17.9	4.0	4.1	2.5	4.0	2.8	3.8	0.3	2.3
	工業	216	12.0	10.2	19.4	13.4	14.8	6.0	5.6	3.7	4.2	1.9	3.7	2.3	2.8
	商業・サービス	720	13.2	13.5	21.1	12.6	12.1	5.8	4.6	2.8	4.3	2.6	3.3	1.0	3.1
	観光	192	9.9	13.5	25.5	10.9	11.5	4.7	4.2	4.7	4.2	4.2	2.1	1.6	3.1
	農業	186	11.3	12.4	26.3	11.3	9.1	5.9	3.8	2.7	2.7	3.8	2.2	4.3	4.3
	林業	19	10.5	5.3	36.8	10.5	5.3	5.3	-	-	5.3	10.5	5.3	5.3	-
	漁業	18	11.1	16.7	16.7	11.1	11.1	5.6	-	11.1	11.1	-	5.6	-	-
	運輸・交通	268	14.6	11.2	22.4	12.7	11.6	5.2	4.1	3.0	4.1	3.0	4.1	2.2	1.9
	まちづくり	219	12.8	11.9	16.0	12.3	11.4	4.6	7.8	4.6	7.8	3.2	4.6	1.8	1.4
	エネルギー	109	11.9	9.2	17.4	17.4	12.8	3.7	5.5	3.7	6.4	5.5	4.6	0.9	0.9
	情報通信	311	10.0	10.6	20.6	14.1	14.5	4.2	5.5	3.2	7.4	2.6	4.2	1.0	2.3
	廃棄物・リサイクル	236	11.9	10.2	23.7	15.7	10.6	4.2	4.7	3.8	5.1	3.4	3.0	1.7	2.1
	環境	293	12.3	11.6	18.8	14.3	12.3	4.4	5.8	3.8	5.1	3.4	3.1	2.4	2.7
	文化・芸術	351	15.1	11.1	18.5	11.7	12.5	4.0	6.6	4.6	4.3	4.0	3.4	1.1	3.1
スポーツ	461	13.7	11.9	20.0	12.1	12.4	6.1	4.6	5.0	4.3	3.9	3.0	0.7	2.4	
方法答	郵送回答	1,739	12.3	14.3	23.9	11.6	9.7	5.8	3.7	3.6	3.7	2.8	3.1	1.0	4.6
	WEB回答	764	12.4	11.5	17.4	13.5	16.2	5.1	5.2	2.5	5.1	1.3	3.4	2.1	4.2

質問14-3. あなたの現在の暮らしにとって、3番目に重要だと思うものを選んでください。《1》

		n	災害・危機に強い埼玉の構築	県民の暮らしの安心確保	介護・医療体制の充実	子育てに希望が持てる社会の実現	未来を創る子供たちの育成	人生100年を見据えたシニア活躍の推進	誰もが活躍し共に生きる社会の実現	支え合い魅力あふれる地域社会の構築	未来を見据えた社会基盤の創造	豊かな自然と共生する社会の実現	稼げる力の向上	儲かる農林業の推進	無回答
全体		2,503	10.4	10.9	15.2	7.4	8.0	8.3	6.6	6.6	7.4	7.2	4.8	2.5	4.7
居住地域別	県南ゾーン 計	1,324	11.0	11.9	16.8	6.6	7.9	7.6	5.6	7.8	7.6	7.2	5.1	1.6	3.5
	南部	241	9.5	11.6	19.1	5.0	6.2	9.5	6.6	6.6	9.5	6.6	4.1	1.2	4.1
	南西部	239	13.0	6.3	17.2	5.4	7.1	8.4	7.9	6.3	8.8	8.4	6.7	0.8	3.8
	東部	389	11.1	13.1	14.4	6.4	10.5	7.5	4.9	9.0	6.2	6.7	5.9	0.3	4.1
	さいたま	455	10.5	13.8	17.4	8.1	7.0	6.2	4.4	8.1	7.3	7.3	4.2	3.3	2.4
	圏央道ゾーン 計	911	10.4	9.4	13.5	9.3	7.8	9.2	8.2	5.4	7.7	7.6	4.6	3.4	3.4
	県央	189	13.2	7.4	14.8	9.0	7.9	6.9	10.1	5.3	6.9	7.4	1.6	5.3	4.2
	川越比企	250	8.0	13.2	10.0	7.2	7.6	12.0	7.6	6.0	7.6	9.2	5.2	2.8	3.6
	西部	260	11.5	8.1	16.2	8.1	7.3	10.0	9.6	4.2	6.9	7.3	4.6	3.5	2.7
	利根	212	9.4	8.5	13.2	13.7	8.5	7.1	5.7	6.1	9.4	6.1	6.6	2.4	3.3
計	192	7.8	10.9	15.1	6.3	7.3	10.4	6.3	6.8	6.8	6.3	4.7	4.7	6.8	
北部	167	7.8	10.8	16.2	5.4	7.8	9.6	6.0	6.0	6.6	6.6	5.4	5.4	6.6	
秩父	25	8.0	12.0	8.0	12.0	4.0	16.0	8.0	12.0	8.0	4.0	-	-	8.0	
性・年代	男性 計	996	10.6	11.3	13.4	7.2	8.1	8.5	6.7	5.7	8.0	7.6	6.2	3.3	3.1
	29歳以下	96	5.2	16.7	12.5	8.3	10.4	5.2	9.4	3.1	14.6	3.1	10.4	1.0	-
	30代	110	8.2	20.0	10.9	7.3	10.9	3.6	4.5	2.7	14.5	9.1	7.3	-	0.9
	40代	138	17.4	10.1	15.9	8.0	8.7	6.5	2.9	2.9	6.5	3.6	10.1	5.1	2.2
	50代	179	12.3	11.2	16.8	5.6	5.0	11.2	6.7	2.8	8.4	7.3	7.8	1.7	3.4
	60代	196	9.7	11.2	13.8	9.2	8.7	11.7	8.7	5.6	4.6	7.7	5.1	2.6	1.5
	70歳以上	277	9.7	6.9	10.8	6.1	7.6	8.7	7.2	11.2	6.1	10.8	2.2	6.1	6.5
	女性 計	1,371	10.6	10.5	16.6	7.7	7.5	8.5	6.7	7.6	6.9	7.1	4.0	2.0	4.2
	29歳以下	130	12.3	16.2	16.2	10.0	6.2	4.6	5.4	8.5	6.9	5.4	3.1	2.3	3.1
	30代	174	14.9	10.9	16.7	10.3	8.6	6.9	5.2	2.9	5.7	4.6	9.8	-	3.4
40代	244	13.9	13.1	20.1	6.1	7.8	7.8	5.7	3.3	4.9	5.3	5.7	2.5	3.7	
50代	253	9.1	9.9	16.2	5.9	9.1	12.3	8.3	4.3	9.5	6.7	4.0	2.0	2.8	
60代	231	13.9	6.9	13.9	9.5	4.8	7.4	8.7	11.7	6.1	6.1	2.2	2.2	6.9	
70歳以上	339	4.4	9.1	16.5	6.8	8.0	9.1	6.2	12.4	7.7	11.5	1.5	2.4	4.4	
結婚	既婚（離死別含む）	1,960	10.2	10.3	15.4	7.5	8.2	8.9	6.7	7.2	6.8	7.8	4.3	2.7	4.1
	未婚	489	12.7	14.1	14.7	7.4	6.3	6.7	6.1	4.7	10.2	5.1	7.0	1.8	3.1
子供	子供いる	1,756	10.2	10.5	15.1	7.6	8.2	8.8	6.7	7.3	6.5	7.8	4.2	2.7	4.4
	子供いない	671	11.9	12.4	15.4	7.2	7.3	7.5	6.6	5.4	10.1	5.2	7.0	1.9	2.2

質問14-3. あなたの現在の暮らしにとって、3番目に重要だと思うものを選んでください。《2》

		n	災害・危機に強い埼玉の構築	県民の暮らしの安心確保	介護・医療体制の充実	子育てに希望が持てる社会の実現	未来を創る子供たちの育成	人生100年を見据えたシニア活躍の推進	誰もが活躍し共に生きる社会の実現	支え合い魅力あふれる地域社会の構築	未来を見据えた社会基盤の創造	豊かな自然と共生する社会の実現	稼げる力の向上	儲かる農林業の推進	無回答
全体		2,503	10.4	10.9	15.2	7.4	8.0	8.3	6.6	6.6	7.4	7.2	4.8	2.5	4.7
職業	自営業主	140	7.1	9.3	7.1	7.9	8.6	11.4	10.0	5.0	7.1	10.0	7.1	5.0	4.3
	家族従業	48	22.9	4.2	12.5	8.3	8.3	4.2	10.4	6.3	-	6.3	6.3	6.3	4.2
	勤め(全日)	873	11.6	12.7	15.2	6.9	8.0	9.2	6.3	3.7	8.6	6.4	7.1	1.8	2.5
	勤め(パート)	448	8.0	11.4	17.2	6.7	6.3	9.8	7.1	6.9	7.4	7.1	4.5	2.5	5.1
	無職の主婦・主夫	380	13.2	10.3	18.4	8.4	7.6	5.5	5.3	9.7	6.8	7.4	2.6	1.6	3.2
	学生	64	9.4	17.2	14.1	12.5	10.9	4.7	9.4	4.7	6.3	3.1	6.3	1.6	-
	その他の無職	476	9.0	8.4	14.5	8.0	9.0	8.2	6.1	10.3	7.1	8.8	1.7	3.6	5.3
	*有職者 計	1,509	10.5	11.7	15.0	7.0	7.6	9.4	7.0	4.8	7.8	7.0	6.3	2.5	3.5
	*無職者 計	920	10.8	9.8	16.1	8.5	8.6	6.8	6.0	9.7	7.0	7.8	2.4	2.6	4.0
関連分野	子育て	979	12.0	11.4	17.2	8.3	8.9	6.4	7.0	6.2	5.9	7.2	4.3	2.6	2.7
	児童福祉	339	14.2	12.4	17.7	6.8	8.3	5.9	6.2	6.2	6.2	3.8	7.1	2.4	2.9
	健康	810	10.7	10.1	14.9	7.5	9.9	7.4	7.0	6.7	8.4	6.3	4.8	2.3	3.8
	介護	609	11.0	11.7	15.4	7.2	6.6	8.7	8.4	8.9	6.4	5.9	3.8	2.0	4.1
	医療	855	12.2	11.2	15.6	7.0	8.5	8.4	7.3	6.3	7.7	5.8	4.6	2.3	3.0
	建設	225	8.9	10.7	15.1	8.9	7.6	6.7	6.7	5.8	9.8	7.6	5.3	4.4	2.7
	教育	604	11.1	10.6	16.9	8.8	8.6	6.1	8.6	6.3	7.3	5.1	5.6	2.5	2.5
	工業	216	12.0	9.7	13.9	6.9	7.9	6.5	8.8	4.6	13.0	6.5	4.6	2.8	2.8
	商業・サービス	720	11.4	13.1	15.0	6.7	6.0	7.6	6.9	6.1	7.8	8.6	5.0	2.5	3.3
	観光	192	17.2	7.3	15.1	7.3	6.3	8.9	8.3	6.8	6.8	7.3	4.2	1.0	3.6
	農業	186	8.6	9.1	11.3	7.0	8.6	5.9	7.5	5.9	4.8	11.3	5.9	9.1	4.8
	林業	19	5.3	10.5	10.5	-	5.3	5.3	10.5	-	15.8	15.8	-	21.1	-
	漁業	18	16.7	5.6	16.7	-	22.2	-	11.1	-	11.1	11.1	5.6	-	-
	運輸・交通	268	14.2	11.6	13.1	5.6	9.7	10.1	6.3	4.1	9.0	5.6	6.3	2.6	1.9
	まちづくり	219	10.5	11.9	13.2	10.0	7.8	6.8	8.2	5.5	9.6	5.9	7.3	1.8	1.4
	エネルギー	109	12.8	13.8	12.8	7.3	3.7	3.7	11.9	3.7	10.1	7.3	9.2	2.8	0.9
	情報通信	311	14.1	12.2	15.1	7.4	8.4	5.5	6.4	6.1	7.7	6.1	7.4	1.3	2.3
	廃棄物・リサイクル	236	10.6	11.0	13.6	7.2	8.5	6.4	9.7	4.7	7.6	8.5	8.5	1.7	2.1
	環境	293	10.9	11.3	14.0	7.2	6.8	6.1	8.9	6.8	7.8	8.2	7.2	2.0	2.7
	文化・芸術	351	11.4	7.1	14.5	7.4	6.8	8.5	8.3	6.0	10.0	8.0	5.4	3.4	3.1
スポーツ	461	10.8	9.8	14.1	7.2	6.5	9.1	8.2	6.7	7.8	8.7	5.2	3.5	2.4	
方法	郵送回答	1,739	9.7	10.3	15.0	6.9	7.6	9.1	6.8	7.3	7.1	8.5	4.0	2.6	4.9
	WEB回答	764	12.0	12.2	15.6	8.6	8.8	6.4	5.9	5.1	8.1	4.1	6.7	2.2	4.3

質問15-1. あなたはSDGsについてご存じでしたか。最も近いものを選んでください。《1》

		n	17の目標を人に説明できる	いくつかの目標を知っている程度	SDGsという言葉を聞いたことがあるが、内容はよく知らない	SDGsという言葉を初めて知った	無回答
全体		2,503	1.3	35.7	36.2	16.4	10.4
居住地域別	県南ゾーン 計	1,324	1.4	36.9	36.5	16.1	9.1
	南部	241	2.9	39.4	32.8	14.1	10.8
	南西部	239	1.3	38.5	34.3	18.0	7.9
	東部	389	1.0	29.8	39.3	20.6	9.3
	さいたま	455	1.1	40.7	37.1	12.3	8.8
	圏央道ゾーン 計	911	1.2	35.1	37.7	16.9	9.1
	圏央	189	1.1	34.9	37.0	13.8	13.2
	川越比企	250	0.4	33.6	38.4	18.0	9.6
	西部	260	2.7	38.5	36.9	16.2	5.8
	利根	212	0.5	33.0	38.2	19.3	9.0
県北ゾーン 計	192	1.0	39.1	32.8	18.8	8.3	
	北部	167	0.6	38.3	34.1	18.0	9.0
	秩父	25	4.0	44.0	24.0	24.0	4.0
性・年代	男性 計	996	1.8	39.6	37.7	15.0	6.0
	29歳以下	96	4.2	52.1	30.2	8.3	5.2
	30代	110	3.6	42.7	42.7	9.1	1.8
	40代	138	1.4	50.0	35.5	8.0	5.1
	50代	179	3.9	43.6	34.6	13.4	4.5
	60代	196	-	43.9	40.8	10.7	4.6
	70歳以上	277	0.4	23.1	39.0	27.1	10.5
	女性 計	1,371	0.9	34.0	36.0	17.7	11.3
	29歳以下	130	1.5	45.4	33.1	10.8	9.2
	30代	174	2.3	43.1	40.2	4.0	10.3
	40代	244	-	39.8	38.5	10.7	11.1
50代	253	2.0	39.5	31.6	15.8	11.1	
60代	231	-	30.7	42.0	19.0	8.2	
70歳以上	339	0.6	18.9	32.4	33.0	15.0	
結婚	既婚（離死別含む）	1,960	1.1	34.8	36.4	17.7	9.9
	未婚	489	2.2	41.7	37.4	11.5	7.2
子供	子供いる	1,756	1.0	34.1	36.3	18.5	10.1
	子供いない	671	1.9	41.9	37.9	11.3	7.0

質問15-1. あなたはSDGsについてご存じでしたか。最も近いものを選んでください。《2》

		n	17の目標を人に説明できる	いくつかの目標を知っている程度	SDGsという言葉はよく知らない	SDGsという言葉を知った	無回答
全体		2,503	1.3	35.7	36.2	16.4	10.4
職業	自営業主	140	1.4	34.3	37.1	17.9	9.3
	家族従業	48	2.1	31.3	35.4	20.8	10.4
	勤め(全日)	873	1.9	48.0	35.7	8.7	5.6
	勤め(パート)	448	0.7	33.0	35.5	18.8	12.1
	無職の主婦・主夫	380	0.5	27.1	41.1	19.7	11.6
	学生	64	4.7	60.9	23.4	1.6	9.4
	その他の無職	476	0.8	22.9	38.0	27.5	10.7
	*有職者 計	1,509	1.5	41.7	35.8	12.9	8.0
*無職者 計	920	1.0	27.3	38.3	22.5	11.0	
関連分野	子育て	979	1.2	37.6	36.7	15.1	9.4
	児童福祉	339	1.2	42.2	34.8	11.5	10.3
	健康	810	1.5	39.9	37.7	12.8	8.1
	介護	609	0.8	38.4	35.3	15.8	9.7
	医療	855	1.6	40.8	36.0	12.3	9.2
	建設	225	2.2	36.4	38.7	15.6	7.1
	教育	604	1.2	46.9	34.9	8.4	8.6
	工業	216	1.9	39.4	38.4	13.0	7.4
	商業・サービス	720	1.8	39.2	37.2	14.3	7.5
	観光	192	1.6	47.4	34.9	10.9	5.2
	農業	186	2.2	36.0	37.6	19.9	4.3
	林業	19	-	63.2	15.8	15.8	5.3
	漁業	18	5.6	55.6	22.2	11.1	5.6
	運輸・交通	268	1.1	42.9	38.8	11.2	6.0
	まちづくり	219	2.7	46.6	32.9	10.5	7.3
	エネルギー	109	0.9	63.3	24.8	4.6	6.4
	情報通信	311	1.3	56.6	33.1	4.5	4.5
	廃棄物・リサイクル	236	1.7	46.2	34.3	9.3	8.5
環境	293	0.7	48.1	34.5	9.2	7.5	
文化・芸術	351	2.8	52.4	28.2	9.7	6.8	
スポーツ	461	2.4	41.4	36.2	13.0	6.9	
方法	郵送回答	1,739	0.7	28.0	37.7	20.1	13.6
	WEB回答	764	2.6	53.3	33.0	8.0	3.1

質問15-2. あなたはSDGsを意識してご自身で何らかの取組をされていますか。あなたの状況に最も近いものを選んでください。《1》

		n	SDGsについて意識して取り組んでいる	SDGsについて意識して取り組んでいるが、取組をしていない	SDGsについて意識して取り組んでいない	取り組むたいことにはあなが、でき	取り組むたいことにはあなが、活動	取り組むたいことにはあなが、活動	取り組むたいことにはあなが、時間	取り組むたいことにはあなが、時間	取り組むたいことにはあなが、時間	取り組むたいことにはあなが、時間	その他	無回答
全体		1,833	13.4	15.9	2.0	2.1	9.7	4.9	39.5	5.3	4.1	3.2		
居住地域別	県南ゾーン 計	990	13.4	17.5	2.2	1.7	9.2	5.3	38.2	6.3	3.6	2.6		
	南部	181	13.8	18.8	2.2	1.1	8.3	3.9	34.8	9.9	5.0	2.2		
	南西部	177	14.1	15.3	2.8	1.1	6.8	3.4	40.7	7.9	5.1	2.8		
	東部	273	12.1	17.6	2.6	4.0	8.8	5.9	38.8	5.9	1.8	2.6		
	さいたま	359	13.9	17.8	1.7	0.6	11.1	6.4	38.2	3.9	3.6	2.8		
	圏央道ゾーン 計	674	12.5	15.0	1.5	2.8	11.1	4.0	40.4	4.0	4.7	4.0		
	県央	138	14.5	11.6	2.2	3.6	11.6	5.1	39.1	4.3	4.3	3.6		
	川越比企	181	10.5	13.3	1.7	2.2	11.6	2.2	46.4	3.3	3.9	5.0		
	西部	203	13.8	17.2	1.0	3.4	10.3	3.9	35.0	4.4	5.9	4.9		
	利根	152	11.2	17.1	1.3	2.0	11.2	5.3	41.4	3.9	4.6	2.0		
計	140	20.0	11.4	2.9	1.4	7.1	6.4	40.0	3.6	4.3	2.9			
北部	122	17.2	10.7	3.3	1.6	7.4	6.6	43.4	3.3	4.9	1.6			
秩父	18	38.9	16.7	-	-	5.6	5.6	16.7	5.6	-	11.1			
性・年代	男性 計	787	12.5	15.9	2.8	2.7	10.4	5.7	33.8	8.1	4.6	3.6		
	29歳以下	83	10.8	18.1	2.4	2.4	6.0	4.8	36.1	13.3	3.6	2.4		
	30代	98	6.1	14.3	3.1	8.2	6.1	9.2	34.7	12.2	4.1	2.0		
	40代	120	13.3	23.3	0.8	3.3	7.5	4.2	36.7	6.7	1.7	2.5		
	50代	147	21.8	14.3	4.1	2.0	8.2	8.8	25.2	8.8	5.4	1.4		
	60代	166	13.9	13.9	3.6	1.2	15.7	4.2	31.9	5.4	6.0	4.2		
	70歳以上	173	6.9	13.9	2.3	1.2	13.9	4.0	39.3	6.4	5.2	6.9		
	女性 計	973	14.8	15.5	1.4	1.6	9.4	4.1	43.9	2.9	3.8	2.6		
	29歳以下	104	10.6	18.3	-	2.9	3.8	8.7	49.0	4.8	1.9	-		
	30代	149	15.4	19.5	1.3	1.3	9.4	4.0	39.6	4.7	3.4	1.3		
40代	191	12.6	20.9	2.6	3.1	7.3	5.8	38.7	2.1	4.7	2.1			
50代	185	25.9	11.9	-	0.5	11.4	1.6	41.1	1.6	3.8	2.2			
60代	168	10.7	14.9	3.6	1.8	10.1	4.8	43.5	1.8	5.4	3.6			
70歳以上	176	11.4	9.1	0.6	0.6	11.9	1.7	53.4	3.4	2.8	5.1			
結婚	既婚（離死別含む）	1,418	14.0	15.7	2.0	2.0	10.2	4.7	39.6	4.2	4.3	3.5		
	未婚	398	11.1	17.6	1.8	2.5	8.0	5.5	38.7	9.5	3.5	1.8		
子供	子供いる	1,255	14.5	15.4	1.9	1.8	10.4	4.6	39.2	4.1	4.5	3.7		
	子供いない	548	11.1	17.5	1.8	2.9	8.4	4.7	40.0	8.4	3.3	1.8		

質問15-2. あなたはSDGsを意識してご自身で何らかの取組をされていますか。あなたの状況に最も近いものを選んでください。《2》

		n	SDGsを意識して取り組む	SDGsを意識して取り組む	SDGsを意識して取り組む	SDGsを意識して取り組む	SDGsを意識して取り組む	SDGsを意識して取り組む	SDGsを意識して取り組む	SDGsを意識して取り組む	SDGsを意識して取り組む	SDGsを意識して取り組む	その他	無回答
全体		1,833	13.4	15.9	2.0	2.1	9.7	4.9	39.5	5.3	4.1	3.2		
職業	自営業主	102	10.8	14.7	2.0	3.9	7.8	5.9	37.3	8.8	4.9	3.9		
	家族従業	33	15.2	24.2	-	-	6.1	3.0	39.4	9.1	-	3.0		
	勤め（全日）	748	16.8	18.2	1.9	2.5	9.1	6.8	33.4	5.7	3.9	1.6		
	勤め（パート）	310	12.3	13.5	1.9	2.6	9.4	5.5	47.7	2.3	2.6	2.3		
	無職の主婦・主夫	261	10.3	14.6	2.7	0.4	10.7	2.7	44.4	3.4	6.1	4.6		
	学生	57	17.5	19.3	1.8	1.8	7.0	5.3	35.1	8.8	1.8	1.8		
	その他の無職	294	9.2	13.3	2.0	1.7	12.2	1.4	42.9	6.5	4.8	6.1		
	*有職者 計	1,193	15.1	16.8	1.8	2.6	9.0	6.3	37.6	5.2	3.5	2.0		
*無職者 計	612	10.5	14.4	2.3	1.1	11.1	2.3	42.8	5.4	5.1	5.1			
関連分野	子育て	739	15.8	16.2	1.4	1.8	9.6	4.6	40.5	2.8	4.3	3.0		
	児童福祉	265	19.6	20.4	0.8	1.9	9.8	4.5	35.5	3.4	3.8	0.4		
	健康	640	14.4	19.5	2.0	2.0	8.6	5.0	37.0	4.8	4.4	2.2		
	介護	454	13.7	17.4	2.4	2.2	10.4	4.4	38.3	3.3	5.5	2.4		
	医療	671	13.9	18.5	1.9	2.2	9.1	5.2	39.3	3.9	4.0	1.9		
	建設	174	12.1	17.2	2.9	3.4	9.2	5.2	35.6	3.4	5.7	5.2		
	教育	501	18.4	19.8	1.8	2.0	9.6	5.4	33.5	3.8	3.4	2.4		
	工業	172	10.5	21.5	0.6	3.5	6.4	7.0	34.3	11.0	4.1	1.2		
	商業・サービス	563	13.0	16.5	1.4	2.0	8.7	3.9	42.6	5.0	3.9	3.0		
	観光	161	23.6	15.5	2.5	0.6	9.9	3.1	34.2	3.1	4.3	3.1		
	農業	141	16.3	14.9	0.7	0.7	6.4	6.4	42.6	4.3	6.4	1.4		
	林業	15	40.0	13.3	-	-	-	6.7	20.0	6.7	13.3	-		
	漁業	15	13.3	20.0	-	-	-	6.7	46.7	-	13.3	-		
	運輸・交通	222	15.8	17.6	3.6	5.4	6.8	4.5	35.1	5.0	4.5	1.8		
	まちづくり	180	18.3	21.1	3.3	2.8	8.3	3.9	32.2	6.7	3.3	-		
	エネルギー	97	23.7	27.8	2.1	4.1	5.2	4.1	22.7	5.2	3.1	2.1		
	情報通信	283	13.4	21.6	2.5	2.5	10.6	3.9	31.4	7.4	5.7	1.1		
廃棄物・リサイクル	194	21.1	19.6	1.0	2.1	6.7	4.1	36.1	3.1	5.7	0.5			
環境	244	21.7	18.4	2.5	2.0	11.1	4.1	31.1	2.9	4.9	1.2			
文化・芸術	293	18.8	22.9	1.7	1.4	9.2	3.4	30.4	6.5	4.8	1.0			
スポーツ	369	16.0	18.4	2.4	1.6	12.2	5.1	33.9	4.3	2.7	3.3			
方法	郵送回答	1,154	13.7	12.7	2.3	1.1	10.1	4.1	42.3	4.4	4.4	4.9		
	WEB回答	679	12.8	21.5	1.5	3.8	8.8	6.2	34.8	6.9	3.5	0.1		

質問16-1. あなたは埼玉版SDGs推進アプリ『S³（エスキューブ）』についてご存じでしたか。あなたの状況に近いものを1つ選んでください。《1》

		n	ダウンロードしている	ダウンロードしていない	知っているが、ダウンロードしていない	聞いたことはあったが、詳しくは知らない	今回のアンケートで初めて知った	無回答
全体		2,503	0.3	0.3	2.3	7.4	78.5	11.2
居住地域別	県南ゾーン 計	1,324	0.4	0.5	2.4	7.2	79.4	10.2
	南部	241	0.8	0.4	3.7	7.5	75.9	11.6
	南西部	239	0.4	0.4	3.3	7.9	79.5	8.4
	東部	389	0.3	0.5	2.6	5.7	80.7	10.3
	さいたま	455	0.2	0.4	1.1	7.9	80.0	10.3
	圏央道ゾーン 計	911	0.1	0.1	1.9	8.0	80.0	9.9
	県央	189	-	-	2.6	9.0	75.7	12.7
	川越比企	250	-	0.4	1.2	7.6	82.0	8.8
	西部	260	-	-	2.7	8.5	80.0	8.8
	利根	212	0.5	-	0.9	7.1	81.6	9.9
県北ゾーン 計	192	0.5	0.5	4.2	6.8	79.7	8.3	
北部	167	-	0.6	4.2	6.6	79.6	9.0	
秩父	25	4.0	-	4.0	8.0	80.0	4.0	
性・年代	男性 計	996	0.2	0.6	3.0	7.7	81.1	7.3
	29歳以下	96	-	-	3.1	4.2	88.5	4.2
	30代	110	-	-	-	1.8	95.5	2.7
	40代	138	-	0.7	1.4	3.6	89.1	5.1
	50代	179	-	0.6	3.9	4.5	83.2	7.8
	60代	196	0.5	1.0	2.6	10.2	78.1	7.7
	70歳以上	277	0.4	0.7	4.7	13.7	69.7	10.8
	女性 計	1,371	0.3	0.1	1.8	7.4	78.6	11.8
	29歳以下	130	0.8	0.8	0.8	1.5	87.7	8.5
	30代	174	-	-	1.1	4.0	82.8	12.1
40代	244	-	-	0.8	3.3	85.2	10.7	
50代	253	0.4	-	1.2	5.5	81.0	11.9	
60代	231	0.4	-	1.3	10.0	77.1	11.3	
70歳以上	339	0.3	0.3	3.8	14.2	67.3	14.2	
結婚	既婚（離死別含む）	1,960	0.3	0.4	2.6	8.6	77.8	10.5
	未婚	489	0.4	0.2	1.0	3.3	86.1	9.0
子供	子供いる	1,756	0.3	0.4	2.7	8.8	77.1	10.6
	子供いない	671	0.1	0.1	1.2	4.0	85.5	8.9

質問16-1. あなたは埼玉版SDGs推進アプリ『S³（エスキューブ）』についてご存じでしたか。あなたの状況に近いものを1つ選んでください。《2》

		n	ダウンロードしている	ダウンロードしていない	知っているが、ダウンロードしていない	聞いたことはあったが、詳しくは知らない	今回のアンケートで初めて知った	無回答
全体		2,503	0.3	0.3	2.3	7.4	78.5	11.2
職業	自営業主	140	-	0.7	3.6	11.4	72.1	12.1
	家族従業	48	-	-	2.1	10.4	75.0	12.5
	勤め（全日）	873	0.2	0.3	1.9	5.6	85.6	6.3
	勤め（パート）	448	0.4	-	1.8	6.5	79.2	12.1
	無職の主婦・主夫	380	0.5	0.3	2.9	8.9	74.5	12.9
	学生	64	-	-	1.6	-	89.1	9.4
	その他の無職	476	0.2	0.6	2.9	10.5	75.0	10.7
	*有職者 計	1,509	0.3	0.3	2.1	6.6	82.1	8.7
	*無職者 計	920	0.3	0.4	2.8	9.1	75.8	11.5
関連分野	子育て	979	0.2	0.1	2.1	6.5	81.4	9.6
	児童福祉	339	0.3	0.3	1.2	6.2	83.5	8.6
	健康	810	0.2	0.5	2.1	7.5	81.1	8.5
	介護	609	0.2	0.3	2.0	6.9	80.8	9.9
	医療	855	0.1	0.4	1.6	5.7	83.5	8.7
	建設	225	-	0.4	3.6	8.0	80.0	8.0
	教育	604	0.2	-	3.0	5.8	82.9	8.1
	工業	216	-	-	2.3	5.1	84.7	7.9
	商業・サービス	720	0.3	0.3	2.1	7.1	81.0	9.3
	観光	192	-	-	0.5	4.2	90.6	4.7
	農業	186	0.5	-	1.6	5.9	87.6	4.3
	林業	19	-	-	5.3	-	94.7	-
	漁業	18	-	-	11.1	-	83.3	5.6
	運輸・交通	268	-	-	2.6	5.6	86.2	5.6
	まちづくり	219	-	0.5	1.8	7.3	84.0	6.4
	エネルギー	109	0.9	-	3.7	4.6	84.4	6.4
	情報通信	311	-	-	1.9	7.1	86.2	4.8
	廃棄物・リサイクル	236	0.4	-	2.5	5.9	85.2	5.9
環境	293	-	-	1.4	7.8	84.6	6.1	
文化・芸術	351	0.9	-	2.3	6.6	84.3	6.0	
スポーツ	461	0.2	0.2	1.7	7.6	83.3	6.9	
方法	郵送回答	1,739	0.3	0.2	2.1	8.0	74.5	14.8
	WEB回答	764	0.1	0.5	2.7	6.0	87.7	2.9

質問16-2. あなたが、埼玉版SDGs推進アプリ『S³（エスキューブ）』を使用していない理由、もしくは、ダウンロードしていない理由を教えてください。あなたの状況に最も近いものを1つ選び、番号に○をつけてください。《1》

		n	SDGsを学ぶ機能（動画版）が使いにくい	SDGsを学ぶ機能（テキスト版）が使いにくい	SDGsコンテンツの内容がわかりにくい	毎日SDGsチェックの内容がわかりにくい	魅力を感じない	SDGsに関するコラムの内容に魅力を感じない	ポイントの付与率が悪い	貯めたポイントが何に使えない	期待していた機能がアプリに搭載されていない	SDGsに興味がない	その他	無回答
全体		65	3.1	12.3	9.2	13.8	6.2	6.2	10.8	7.7	13.8	12.3	4.6	
居住地域別	県南ゾーン 計	38	2.6	15.8	7.9	15.8	-	7.9	10.5	7.9	15.8	10.5	5.3	
	南部	10	-	10.0	10.0	20.0	-	10.0	-	20.0	10.0	20.0	-	
	南西部	9	-	11.1	-	22.2	-	11.1	11.1	-	22.2	-	22.2	
	東部	12	8.3	16.7	8.3	8.3	-	8.3	8.3	8.3	16.7	16.7	-	
	さいたま	7	-	28.6	14.3	14.3	-	-	28.6	-	14.3	-	-	
	圏央道ゾーン 計	18	5.6	5.6	5.6	16.7	5.6	5.6	5.6	11.1	11.1	22.2	5.6	
	県央	5	-	-	-	40.0	20.0	-	-	20.0	-	20.0	-	
	川越比企	4	25.0	25.0	25.0	-	-	-	-	-	25.0	-	-	
	西部	7	-	-	-	14.3	-	-	14.3	14.3	14.3	42.9	-	
	利根	2	-	-	-	-	-	50.0	-	-	-	-	50.0	
県北ゾーン 計	9	-	11.1	22.2	-	33.3	-	22.2	-	11.1	-	-		
北部	8	-	12.5	12.5	-	37.5	-	25.0	-	12.5	-	-		
秩父	1	-	-	100.0	-	-	-	-	-	-	-	-		
性・年代	男性 計	36	5.6	13.9	11.1	11.1	5.6	5.6	11.1	8.3	13.9	8.3	5.6	
	29歳以下	3	-	-	33.3	33.3	-	-	-	-	33.3	-	-	
	30代	0	-	-	-	-	-	-	-	-	-	-	-	
	40代	3	33.3	33.3	-	-	-	-	-	-	33.3	-	-	
	50代	8	-	25.0	-	-	-	12.5	-	-	25.0	25.0	12.5	
	60代	7	-	14.3	14.3	14.3	14.3	14.3	-	28.6	-	-	-	
	70歳以上	15	6.7	6.7	13.3	13.3	6.7	-	26.7	6.7	6.7	6.7	6.7	
	女性 計	26	-	11.5	3.8	19.2	7.7	7.7	11.5	3.8	15.4	15.4	3.8	
	29歳以下	2	-	-	-	-	-	-	-	-	100.0	-	-	
	30代	2	-	-	-	-	-	-	-	50.0	-	50.0	-	
40代	2	-	50.0	-	-	-	-	50.0	-	-	-	-		
50代	3	-	-	-	-	-	-	-	-	-	100.0	-		
60代	3	-	-	-	33.3	33.3	33.3	-	-	-	-	-		
70歳以上	14	-	14.3	7.1	28.6	7.1	-	21.4	-	14.3	-	7.1		
結婚	既婚（離死別含む）	57	3.5	14.0	8.8	12.3	7.0	7.0	10.5	7.0	10.5	14.0	5.3	
	未婚	6	-	-	16.7	33.3	-	-	-	16.7	33.3	-	-	
子供	子供いる	55	3.6	14.5	7.3	12.7	7.3	7.3	12.7	7.3	12.7	10.9	3.6	
	子供いない	9	-	-	22.2	22.2	-	-	-	11.1	22.2	11.1	11.1	

質問16-2. あなたが、埼玉版SDGs推進アプリ『S³（エスキューブ）』を使用していない理由、もしくは、ダウンロードしていない理由を教えてください。あなたの状況に最も近いものを1つ選び、番号に○をつけてください。《2》

	n	SDGsを学ぶ機能（動画版）が使いにくい	SDGsを学ぶ機能（テキスト版）が使いにくい	SDGsコンテンツの内容がわかりにくい	毎日SDGsチェックの内容がわかりにくい	魅力を感じない	SDGsに関するコラムの内容に魅力を感じない	ポイントの付与率が悪い	ポイントが何に使えない	貯めたポイントが何に使えない	期待していた機能がアプリに搭載されていない	SDGsに興味がない	その他	無回答
全体	65	3.1	12.3	9.2	13.8	6.2	6.2	10.8	7.7	13.8	12.3	4.6		
職業	自営業主	6	16.7	-	-	-	-	16.7	-	16.7	16.7	16.7	16.7	
	家族従業	1	-	-	-	100.0	-	-	-	-	-	-	-	
	勤め（全日）	20	5.0	15.0	10.0	10.0	5.0	5.0	-	-	25.0	20.0	5.0	
	勤め（パート）	8	-	-	12.5	12.5	12.5	12.5	25.0	12.5	-	12.5	-	
	無職の主婦・主夫	12	-	16.7	8.3	25.0	8.3	-	16.7	-	8.3	16.7	-	
	学生	1	-	-	-	-	-	-	-	-	100.0	-	-	
	その他の無職	17	-	17.6	11.8	11.8	5.9	5.9	17.6	17.6	5.9	-	5.9	
	*有職者 計	35	5.7	8.6	8.6	11.4	5.7	8.6	5.7	5.7	17.1	17.1	5.7	
	*無職者 計	30	-	16.7	10.0	16.7	6.7	3.3	16.7	10.0	10.0	6.7	3.3	
関連分野	子育て	22	-	4.5	4.5	22.7	9.1	18.2	-	4.5	18.2	13.6	4.5	
	児童福祉	5	-	-	-	-	-	20.0	-	-	60.0	20.0	-	
	健康	21	4.8	9.5	9.5	9.5	4.8	14.3	14.3	4.8	4.8	19.0	4.8	
	介護	14	-	14.3	21.4	14.3	7.1	14.3	7.1	-	7.1	14.3	-	
	医療	17	-	11.8	11.8	11.8	5.9	17.6	-	-	17.6	17.6	5.9	
	建設	9	11.1	-	11.1	-	11.1	11.1	-	11.1	22.2	11.1	11.1	
	教育	18	-	-	16.7	11.1	5.6	16.7	5.6	-	11.1	27.8	5.6	
	工業	5	-	-	-	-	-	20.0	-	20.0	20.0	-	40.0	
	商業・サービス	17	5.9	17.6	11.8	23.5	5.9	5.9	11.8	5.9	5.9	-	5.9	
	観光	1	-	-	-	-	-	-	-	100.0	-	-	-	
	農業	3	-	-	33.3	-	33.3	-	-	-	-	-	33.3	
	林業	1	-	-	-	-	-	-	-	-	-	-	100.0	
	漁業	2	-	-	-	-	-	-	-	50.0	-	-	50.0	
	運輸・交通	7	-	-	14.3	-	-	14.3	-	14.3	14.3	14.3	28.6	
	まちづくり	5	20.0	-	-	20.0	-	-	-	-	40.0	-	20.0	
	エネルギー	4	-	-	-	-	-	-	-	-	50.0	-	50.0	
	情報通信	6	-	-	-	16.7	16.7	-	16.7	-	33.3	16.7	-	
	廃棄物・リサイクル	6	-	-	16.7	-	-	16.7	16.7	-	16.7	16.7	16.7	
	環境	4	-	-	-	-	25.0	25.0	-	-	25.0	-	25.0	
文化・芸術	8	-	-	-	25.0	12.5	12.5	12.5	-	37.5	-	-		
スポーツ	9	-	-	11.1	11.1	11.1	-	11.1	22.2	22.2	-	11.1		
方法	郵送回答	40	5.0	12.5	10.0	15.0	7.5	2.5	15.0	7.5	7.5	10.0	7.5	
	WEB回答	25	-	12.0	8.0	12.0	4.0	12.0	4.0	8.0	24.0	16.0	-	

質問17. あなたは埼玉版SDGs推進アプリ『S³（エスキューブ）』を利用するとしたら、どのような機能を望みますか。次の中から、あなたが特に重要だと思う機能を選んでください。〔3つまで〕《1》

		n	SDGsに関する機能	SDGsに関する機能が学べる機能	SDGsに関する機能が学べる機能	SDGsに関する機能が学べる機能	SDGsに関する機能が学べる機能	SDGsに関する機能が学べる機能	SDGsに関する機能が学べる機能	SDGsに関する機能が学べる機能	SDGsに関する機能が学べる機能	SDGsに関する機能が学べる機能	SDGsに関する機能が学べる機能
全体		2,503	50.9	57.8	21.3	41.5	39.8	14.1	6.9	6.5	25.6	4.4	7.8
居住地域別	県南ゾーン 計	1,324	50.8	58.1	21.4	42.0	40.9	14.5	6.6	7.5	27.3	4.3	6.3
	南部	241	47.3	47.3	18.7	30.3	43.6	15.4	6.2	10.4	31.5	6.2	10.8
	南西部	239	48.1	62.3	23.4	44.8	36.8	14.2	5.9	5.4	27.2	5.0	5.4
	東部	389	54.8	56.8	21.6	40.4	40.6	13.1	7.7	10.0	27.0	3.6	5.4
	さいたま	455	50.8	62.6	21.5	48.1	41.8	15.4	6.2	4.8	25.3	3.5	5.1
	圏央道ゾーン 計	911	52.9	59.4	21.1	42.7	40.5	13.6	7.4	5.4	24.8	4.6	6.7
	県央	189	51.9	64.0	20.6	40.7	39.7	15.3	9.0	6.9	27.0	0.5	7.4
	川越比企	250	56.4	58.8	20.8	39.2	42.0	12.0	4.4	5.2	25.6	6.4	5.6
	西部	260	52.7	56.5	20.4	45.8	40.0	10.8	7.3	6.2	25.0	6.5	6.9
	利根	212	50.0	59.4	22.6	44.8	40.1	17.5	9.4	3.3	21.7	3.8	7.1
計	192	53.1	59.9	25.5	41.7	39.6	16.7	6.8	5.2	21.4	3.6	6.3	
北部	167	55.1	59.9	25.1	42.5	38.3	15.0	7.2	4.8	21.6	3.6	6.6	
秩父	25	40.0	60.0	28.0	36.0	48.0	28.0	4.0	8.0	20.0	4.0	4.0	
性・年代	男性 計	996	52.7	58.7	22.1	43.7	40.0	16.1	7.8	5.7	22.6	5.4	5.2
	29歳以下	96	56.3	52.1	24.0	38.5	49.0	13.5	4.2	10.4	42.7	4.2	1.0
	30代	110	54.5	65.5	16.4	38.2	44.5	14.5	7.3	14.5	37.3	2.7	-
	40代	138	52.2	59.4	18.1	34.1	44.9	22.5	7.2	9.4	29.7	5.8	3.6
	50代	179	57.0	62.6	26.3	39.7	41.9	19.0	8.4	5.0	21.8	2.8	3.4
	60代	196	49.0	60.2	26.5	54.6	41.3	15.8	8.7	1.5	16.3	6.6	3.6
	70歳以上	277	50.9	54.5	19.9	47.3	30.3	12.6	8.7	2.2	11.2	7.6	11.9
	女性 計	1,371	51.3	58.7	21.2	41.8	41.4	12.8	6.3	7.1	28.2	3.7	6.9
	29歳以下	130	54.6	49.2	17.7	32.3	38.5	15.4	7.7	17.7	53.1	3.1	2.3
	30代	174	44.3	60.3	23.0	29.9	51.1	15.5	10.3	10.3	41.4	4.6	1.1
	40代	244	50.4	61.5	19.7	39.3	48.4	15.2	5.7	10.7	38.1	3.7	1.2
50代	253	53.4	66.8	24.9	44.3	47.8	17.0	7.9	5.5	21.3	0.8	2.8	
60代	231	57.1	63.2	25.1	48.1	42.0	6.9	5.6	5.2	22.5	3.5	4.3	
70歳以上	339	48.7	50.4	17.4	47.2	27.1	9.4	3.5	1.5	13.9	5.9	20.6	
結婚	既婚（離死別含む）	1,960	50.9	59.0	21.2	43.6	40.3	13.6	6.7	5.6	23.7	4.2	7.6
	未婚	489	53.8	56.0	22.5	36.0	40.3	17.0	8.0	10.0	34.2	5.1	3.5
子供	子供いる	1,756	50.2	58.5	21.6	43.7	39.2	13.6	6.8	5.7	23.6	4.4	8.0
	子供いない	671	55.1	58.6	21.2	37.7	43.2	16.4	7.2	8.6	31.7	4.2	3.4

質問17. あなたは埼玉版SDGs推進アプリ『S³（エスキューブ）』を利用するとしたら、どのような機能を望みますか。次の中から、あなたが特に重要だと思う機能を選んでください。〔3つまで〕《2》

		n	SDGsに関する機能	SDGsの具体的な取組事例を知ることができる機能	SDGsに関する情報を積極的に取り組んでいける機能	SDGsを推進するために埼玉県が実施していることを知ることができる機能	SDGsに関する情報を取得できる機能	自分の行動がSDGsの取組の何に該当しているかを知ることができる機能	自分の興味のあるSDGs分野の人とマッチングできる機能	SDGsに関する情報を投稿できる機能	毎日、ガチャを引くことができる機能	ポイントを貯めて商品などが当選する機能	その他	無回答
全体		2,503	50.9	57.8	21.3	41.5	39.8	14.1	6.9	6.5	25.6	4.4	7.8	
職業	自営業主	140	47.9	60.0	27.1	40.7	40.0	17.1	8.6	4.3	15.7	4.3	8.6	
	家族従業	48	50.0	62.5	22.9	31.3	47.9	8.3	2.1	-	18.8	6.3	10.4	
	勤め（全日）	873	51.3	60.5	21.9	38.8	46.6	17.2	7.9	8.7	32.0	3.4	2.4	
	勤め（パート）	448	53.1	59.6	20.5	44.6	42.6	15.8	8.5	8.3	29.2	3.3	3.1	
	無職の主婦・主夫	380	50.5	59.7	21.6	46.6	34.2	11.8	3.7	6.3	20.8	2.9	11.8	
	学生	64	54.7	50.0	32.8	39.1	40.6	14.1	7.8	7.8	45.3	6.3	-	
	その他の無職	476	52.7	53.6	18.9	45.0	32.4	9.2	5.9	2.5	17.0	8.2	12.4	
	*有職者 計	1,509	51.5	60.2	22.0	40.5	44.9	16.5	8.0	7.9	29.2	3.6	3.4	
	*無職者 計	920	52.0	55.9	21.0	45.2	33.7	10.7	5.1	4.5	20.5	5.9	11.3	
関連分野	子育て	979	51.8	60.3	21.7	40.3	44.3	12.9	6.2	6.9	28.3	4.2	5.4	
	児童福祉	339	52.8	61.4	18.9	32.7	51.9	16.5	4.7	8.8	33.6	4.4	2.9	
	健康	810	52.5	60.5	20.4	38.6	44.1	14.9	6.4	6.9	29.5	4.9	4.3	
	介護	609	51.7	58.0	19.7	44.3	41.1	14.6	6.4	5.4	26.4	4.4	6.7	
	医療	855	51.6	59.9	20.9	39.4	45.5	14.9	5.8	7.7	29.4	5.0	4.2	
	建設	225	53.3	62.2	21.3	37.8	45.3	14.7	7.1	4.0	22.2	4.4	7.6	
	教育	604	51.0	61.1	21.9	37.1	47.5	14.9	9.1	8.1	31.0	4.0	3.3	
	工業	216	55.1	54.2	22.7	38.4	46.3	14.8	7.9	5.6	25.0	8.8	3.7	
	商業・サービス	720	52.1	59.3	19.7	44.9	42.1	15.7	6.3	5.6	27.8	4.3	4.9	
	観光	192	52.6	61.5	19.8	36.5	46.9	15.6	7.3	7.3	35.4	6.3	1.0	
	農業	186	50.0	54.8	17.2	44.6	38.7	18.3	5.9	6.5	30.6	6.5	6.5	
	林業	19	57.9	42.1	26.3	21.1	42.1	26.3	10.5	5.3	36.8	21.1	-	
	漁業	18	55.6	55.6	27.8	11.1	55.6	22.2	5.6	5.6	55.6	5.6	-	
	運輸・交通	268	53.4	57.1	17.2	43.7	46.6	16.8	8.6	5.2	30.6	6.0	2.6	
	まちづくり	219	51.6	56.6	22.8	38.8	40.2	23.3	9.1	5.5	35.2	5.0	2.3	
	エネルギー	109	53.2	52.3	20.2	37.6	39.4	21.1	9.2	4.6	34.9	8.3	1.8	
	情報通信	311	47.6	56.3	20.6	34.1	50.2	19.6	7.1	9.0	32.2	6.8	3.2	
	廃棄物・リサイクル	236	52.1	59.3	20.3	40.7	46.2	17.4	6.4	8.5	33.5	4.7	2.1	
環境	293	49.1	56.3	20.8	39.9	44.7	20.5	7.8	6.8	32.4	6.8	3.1		
文化・芸術	351	51.9	58.7	21.9	41.3	44.4	19.4	5.1	5.7	27.4	8.0	2.6		
スポーツ	461	54.4	62.0	18.9	41.9	42.3	15.4	5.9	6.1	30.6	4.8	4.3		
方法	郵送回答	1,739	50.2	56.6	20.8	43.6	36.2	12.1	7.1	5.8	24.4	4.6	9.6	
	WEB回答	764	52.4	60.6	22.5	36.5	48.0	18.6	6.3	8.1	28.4	3.8	3.8	

質問17-1. あなたは埼玉版SDGs推進アプリ『S³（エスクープ）』を利用するとしたら、どのような機能を望みますか。次の中から、あなたが最も重要だと思う機能を選んでください。《1》

		n	SDGsについて学ぶことができ	SDGsの具体的な取組事例を知	SDGsに積極的に取り組んでいる	SDGsを推進するために埼玉県が実施していることを知ることが	SDGsを推進するの取組の何	自分の行動がSDGsの取組の何	自分の興味のあるSDGs分野の	SDGsに関する情報を投稿でき	毎日、ガチャを引くことができる	ポイントを貯めて商品などが当選	その他	無回答
全体		2,503	34.1	21.5	2.9	8.5	9.7	2.8	1.0	0.9	6.9	3.9	7.9	
居住地域別	県南ゾーン 計	1,324	33.3	22.0	2.8	8.8	10.3	3.1	1.4	1.3	7.0	3.8	6.3	
	南部	241	29.5	17.4	3.7	7.1	10.8	4.1	0.8	2.1	7.9	5.8	10.8	
	南西部	239	32.6	28.0	2.5	7.5	7.5	2.1	1.3	1.3	7.1	4.6	5.4	
	東部	389	37.5	19.8	2.3	8.0	10.0	2.8	2.1	1.0	8.2	2.8	5.4	
	さいたま	455	32.1	23.1	2.9	11.0	11.9	3.3	1.1	1.1	5.5	3.1	5.1	
	圏央道ゾーン 計	911	34.8	21.0	3.3	8.9	10.1	2.5	0.7	0.7	7.2	4.1	6.8	
	県央	189	38.6	18.0	2.1	7.4	11.6	2.6	1.1	1.1	9.5	0.5	7.4	
	川越比企	250	32.4	17.6	3.6	10.8	11.2	3.2	0.8	1.2	8.0	5.6	5.6	
	西部	260	33.5	26.5	2.7	8.1	8.5	1.2	0.4	-	6.2	5.8	7.3	
	利根	212	35.8	20.8	4.7	9.0	9.4	3.3	0.5	0.5	5.7	3.3	7.1	
計	192	42.2	24.0	2.1	6.8	7.3	1.6	0.5	-	5.7	3.6	6.3		
北部	167	44.9	22.8	1.2	6.6	7.2	1.2	0.6	-	5.4	3.6	6.6		
秩父	25	24.0	32.0	8.0	8.0	8.0	4.0	-	-	8.0	4.0	4.0		
性・年代	男性 計	996	36.3	20.8	2.0	9.6	9.8	3.0	1.6	1.1	5.3	5.1	5.2	
	29歳以下	96	38.5	18.8	3.1	6.3	12.5	2.1	2.1	-	12.5	3.1	1.0	
	30代	110	31.8	20.0	0.9	5.5	12.7	3.6	0.9	3.6	18.2	2.7	-	
	40代	138	34.1	19.6	4.3	7.2	12.3	4.3	0.7	3.6	5.1	5.1	3.6	
	50代	179	38.0	19.0	1.7	10.1	13.4	3.9	3.9	1.1	3.4	2.2	3.4	
	60代	196	35.2	24.5	1.0	12.8	7.7	4.1	1.0	-	3.6	6.6	3.6	
	70歳以上	277	38.3	20.9	1.8	11.2	5.8	1.1	1.1	-	0.4	7.6	11.9	
	女性 計	1,371	33.6	23.0	3.4	8.0	9.7	2.6	0.7	0.9	8.2	3.1	7.0	
	29歳以下	130	35.4	19.2	5.4	1.5	9.2	1.5	2.3	3.1	19.2	0.8	2.3	
	30代	174	26.4	21.3	3.4	5.7	13.2	6.3	0.6	1.1	17.2	3.4	1.1	
	40代	244	25.0	29.5	2.5	6.6	17.6	3.7	-	0.8	9.8	3.3	1.2	
50代	253	32.8	30.0	4.0	9.1	10.3	3.2	0.4	0.8	5.9	0.8	2.8		
60代	231	42.4	22.1	3.5	9.5	7.4	1.3	1.3	0.4	4.8	3.0	4.3		
70歳以上	339	37.2	15.9	2.7	10.9	3.5	0.9	0.3	0.3	2.1	5.3	20.9		
結婚	既婚（離死別含む）	1,960	33.4	23.2	2.6	9.1	10.0	2.5	0.8	0.8	6.0	4.0	7.7	
	未婚	489	38.0	16.6	4.3	6.3	9.6	3.7	1.8	1.6	10.8	3.7	3.5	
子供	子供いる	1,756	33.4	22.7	2.6	9.0	10.0	2.4	0.9	0.7	6.0	4.2	8.0	
	子供いない	671	37.4	19.4	3.6	7.2	9.7	3.6	1.3	1.5	9.7	3.3	3.4	

質問17-1. あなたは埼玉版SDGs推進アプリ『S³（エスクープ）』を利用するとしたら、どのような機能を望みますか。次の中から、あなたが最も重要だと思う機能を選んでください。《2》

		n	SDGsに関する機能	SDGsの具体的な取組事例を知ることができる機能	SDGsに積極的に取り組んでいることを知る機能	SDGsを推進するために埼玉県が実施していることを知る機能	SDGsに関する情報を投稿できる機能	自分の行動がSDGsの取組の何に該当しているかを知ることができる機能	自分の興味のあるSDGs分野の人とマッチングできる機能	SDGsに関する情報を投稿できる機能	毎日、ガチャを引くことができる機能	ポイントを貯めて商品などが当選する機能	その他	無回答
全体		2,503	34.1	21.5	2.9	8.5	9.7	2.8	1.0	0.9	6.9	3.9	7.9	
職業	自営業主	140	34.3	20.0	2.9	11.4	11.4	2.1	1.4	1.4	2.1	4.3	8.6	
	家族従業	48	31.3	27.1	6.3	4.2	10.4	-	-	-	4.2	6.3	10.4	
	勤め（全日）	873	31.4	22.3	3.1	7.8	13.4	3.9	1.7	1.5	9.3	3.1	2.5	
	勤め（パート）	448	33.0	23.9	3.1	8.3	11.2	3.6	0.2	0.7	10.3	2.7	3.1	
	無職の主婦・主夫	380	35.0	25.8	2.1	9.5	5.5	1.8	-	1.1	5.0	2.4	11.8	
	学生	64	42.2	18.8	6.3	4.7	14.1	-	3.1	-	9.4	1.6	-	
	その他の無職	476	40.8	16.0	2.5	9.7	5.3	1.5	1.1	0.2	2.7	8.0	12.4	
	*有職者 計	1,509	32.1	22.7	3.2	8.2	12.5	3.5	1.2	1.2	8.7	3.2	3.5	
	*無職者 計	920	38.5	20.2	2.6	9.2	6.0	1.5	0.8	0.5	4.1	5.2	11.3	
関連分野	子育て	979	32.8	22.5	2.8	8.2	11.6	2.7	1.0	1.3	8.1	3.7	5.4	
	児童福祉	339	32.2	21.5	2.7	6.2	14.2	3.8	-	1.8	10.9	3.8	2.9	
	健康	810	35.7	20.5	2.5	7.7	11.5	3.5	1.2	1.4	7.3	4.6	4.3	
	介護	609	36.0	22.3	2.5	9.5	9.9	2.3	0.5	0.8	5.3	4.3	6.7	
	医療	855	33.5	22.2	3.4	7.8	11.5	3.2	0.9	1.2	7.6	4.4	4.3	
	建設	225	35.6	21.3	2.7	8.9	12.0	2.2	0.4	-	5.3	4.0	7.6	
	教育	604	32.3	23.0	3.0	8.8	12.1	3.3	1.7	1.5	7.8	3.3	3.3	
	工業	216	33.3	17.1	2.8	11.6	13.0	1.9	2.3	1.4	6.0	6.9	3.7	
	商業・サービス	720	35.4	22.6	2.8	8.5	9.6	2.5	1.0	1.1	7.9	3.8	4.9	
	観光	192	35.4	23.4	1.6	4.7	13.0	2.1	1.6	-	11.5	5.7	1.0	
	農業	186	33.3	19.4	3.8	10.2	10.2	1.1	1.1	1.1	7.5	5.9	6.5	
	林業	19	31.6	5.3	5.3	5.3	15.8	-	-	-	15.8	21.1	-	
	漁業	18	22.2	27.8	5.6	5.6	16.7	-	-	-	16.7	5.6	-	
	運輸・交通	268	34.0	18.3	1.1	10.4	14.6	3.0	1.1	1.5	8.6	4.9	2.6	
	まちづくり	219	30.6	21.0	2.3	10.5	13.2	4.1	2.3	0.9	8.7	4.1	2.3	
	エネルギー	109	22.9	20.2	4.6	9.2	14.7	3.7	2.8	0.9	11.0	8.3	1.8	
	情報通信	311	28.0	21.2	2.3	5.1	17.0	3.5	2.3	1.6	9.6	6.1	3.2	
	廃棄物・リサイクル	236	32.6	22.0	3.0	8.5	13.6	2.1	0.4	0.4	11.0	4.2	2.1	
環境	293	32.8	19.5	3.1	7.5	14.7	4.1	0.3	0.7	8.5	5.8	3.1		
文化・芸術	351	35.9	19.1	2.3	8.3	13.1	3.1	1.1	1.1	6.8	6.6	2.6		
スポーツ	461	37.5	20.8	2.2	9.5	8.9	3.7	0.7	0.7	7.8	3.9	4.3		
方法	郵送回答	1,739	35.1	22.0	2.9	9.0	7.7	1.6	0.9	0.7	6.3	4.1	9.7	
	WEB回答	764	31.8	20.4	2.7	7.3	14.4	5.4	1.2	1.4	8.2	3.3	3.8	

質問18. 埼玉県でSDGsを更に推進するために、今後県は何をすべきだと思いますか。あなたが特に重要だと思う取組を選んでください。〔3つまで〕《1》

		n	CM等によるメディアを活用した認知度向上	県の広報紙やホームページを活用した情報発信	SNSやスマートフォンアプリなどによる情報発信	具体的な取組事例の紹介	開催	シンポジウムなどイベントの開催	学校教育における浸透	SDGsに取り組み市町村への支援	SDGsに取組みNPOや団体、企業への支援	県と企業の協働によるキャンペーン	ESG投資の更なる拡大	その他	無回答
全体		2,503	31.7	32.8	29.1	46.6	9.6	46.3	30.0	17.9	22.3	4.1	3.1	7.0	
居住地域別	圏南ゾーン 計	1,324	32.2	32.8	30.0	47.1	10.0	47.4	26.9	19.3	24.0	4.4	3.4	5.6	
	南部	241	29.0	31.1	26.1	46.5	10.0	43.2	29.0	19.9	20.7	2.9	5.0	9.1	
	南西部	239	33.1	31.8	29.7	49.0	9.6	45.2	26.4	18.4	21.3	6.7	4.6	5.9	
	東部	389	30.3	31.1	29.8	47.3	9.3	48.8	30.1	18.0	26.2	3.6	3.6	4.9	
	さいたま	455	34.9	35.6	32.3	46.4	11.0	49.7	23.3	20.4	25.3	4.6	1.8	4.2	
	圏央道ゾーン 計	911	32.6	33.9	30.3	47.5	9.2	47.4	34.0	17.1	22.0	3.5	2.7	4.9	
	圏央	189	32.8	31.2	30.2	49.2	5.3	46.6	36.0	15.9	22.8	5.3	3.7	5.8	
	川越比企	250	37.6	32.4	32.4	45.2	10.0	47.6	35.6	14.8	22.4	2.4	2.0	4.4	
	西部	260	29.2	37.7	31.9	48.8	8.5	49.2	32.3	17.7	20.4	3.8	2.7	4.2	
	利根	212	30.7	33.5	25.9	47.2	12.7	45.8	32.5	20.3	22.6	2.8	2.8	5.7	
圏北ゾーン 計	192	33.9	33.9	22.9	49.5	9.9	42.2	38.5	16.1	18.8	4.2	2.6	7.3		
北部	167	34.1	34.1	23.4	50.9	9.6	41.3	38.3	14.4	19.8	3.0	2.4	7.8		
秩父	25	32.0	32.0	20.0	40.0	12.0	48.0	40.0	28.0	12.0	12.0	4.0	4.0		
性・年代	男性 計	996	33.1	32.9	28.4	46.1	10.8	45.6	30.9	19.4	24.0	6.3	4.0	4.2	
	29歳以下	96	32.3	15.6	53.1	35.4	9.4	58.3	21.9	29.2	25.0	12.5	4.2	1.0	
	30代	110	29.1	20.9	41.8	46.4	6.4	54.5	34.5	21.8	29.1	7.3	1.8	0.9	
	40代	138	29.7	23.9	29.0	39.1	10.1	56.5	30.4	23.9	30.4	8.0	3.6	3.6	
	50代	179	38.5	29.1	35.2	45.3	10.6	47.5	27.4	21.8	25.7	6.1	3.9	2.2	
	60代	196	35.7	40.8	18.4	50.0	12.8	42.9	37.2	15.3	26.0	3.6	4.1	2.0	
	70歳以上	277	31.4	45.1	17.0	50.9	12.3	32.9	30.7	14.1	15.9	5.1	5.1	9.7	
	女性 計	1,371	32.1	34.0	30.3	49.0	9.1	48.4	30.0	16.7	21.9	2.5	2.5	6.1	
	29歳以下	130	40.0	22.3	64.6	39.2	6.2	46.9	25.4	16.2	26.9	3.1	3.8	0.8	
	30代	174	27.0	14.9	44.3	39.7	8.6	56.9	35.1	24.7	32.2	4.0	3.4	1.7	
40代	244	27.0	29.5	33.6	50.4	9.0	60.7	32.0	16.8	27.0	0.8	1.2	3.3		
50代	253	30.4	35.6	30.0	53.0	7.9	50.6	29.2	21.3	25.7	5.1	1.2	2.8		
60代	231	38.1	48.1	20.3	58.9	10.4	45.0	33.8	13.4	17.7	1.3	2.2	2.2		
70歳以上	339	32.4	40.7	14.7	46.9	10.6	36.3	25.7	11.5	10.9	1.5	3.5	17.7		
結婚	既婚（離死別含む）	1,960	31.2	34.5	26.5	48.0	10.1	47.8	30.3	17.1	21.8	3.6	2.9	6.7	
	未婚	489	35.2	27.4	41.3	44.4	8.6	43.4	31.1	22.5	25.8	5.5	4.1	2.2	
子供	子供いる	1,756	31.5	34.9	25.6	47.7	10.1	48.6	30.2	16.7	21.0	3.6	2.9	6.9	
	子供いない	671	33.5	28.6	39.8	46.2	8.8	42.6	30.8	21.8	27.1	5.2	3.4	2.8	

質問18. 埼玉県でSDGsを更に推進するために、今後県は何をすべきだと思いますか。あなたが特に重要だと思う取組を選んでください。〔3つまで〕《2》

	n	CM等によるメディアを活用した認知度向上	県の広報紙やホームページを活用した情報発信	SNSやスマートフォンアプリなどによる情報発信	具体的な取組事例の紹介	開催	シンポジウムなどイベントの	学校教育における浸透	SDGsに取り組み市町村への支援	SDGsに取組み企業への支援	SDGsに取組みNPOや	県と企業の協働によるキャンペーン	ESG投資の更なる拡大	その他	無回答
全体	2,503	31.7	32.8	29.1	46.6	9.6	46.3	30.0	17.9	22.3	4.1	3.1	7.0		
職業	自営業主	140	32.1	30.0	24.3	54.3	10.7	46.4	32.9	15.7	17.9	2.9	1.4	7.9	
	家族従業	48	33.3	35.4	18.8	47.9	6.3	50.0	43.8	10.4	10.4	2.1	2.1	8.3	
	勤め（全日）	873	30.6	25.5	37.2	43.3	10.3	51.4	32.1	22.3	28.9	5.6	3.3	2.2	
	勤め（パート）	448	33.5	34.2	30.6	49.1	8.3	49.8	31.0	18.5	25.9	3.1	2.0	3.8	
	無職の主婦・主夫	380	33.2	41.8	26.1	52.6	10.8	45.3	27.9	15.5	16.3	1.8	1.1	7.4	
	学生	64	32.8	14.1	59.4	37.5	4.7	64.1	26.6	21.9	28.1	7.8	3.1	-	
	その他の無職	476	34.0	43.5	16.2	48.7	9.9	35.5	27.9	13.2	16.0	4.0	5.9	11.1	
	*有職者 計	1,509	31.7	28.8	33.5	46.2	9.6	50.4	32.2	20.2	26.4	4.5	2.7	3.4	
*無職者 計	920	33.6	40.8	23.3	49.6	9.9	41.5	27.8	14.8	17.0	3.4	3.7	8.8		
関連分野	子育て	979	30.3	32.4	30.2	47.9	9.9	55.1	30.3	17.4	22.3	3.1	1.8	5.1	
	児童福祉	339	26.0	23.0	31.3	47.5	9.1	62.8	33.6	24.8	22.7	2.9	2.7	3.2	
	健康	810	31.5	31.9	31.0	46.4	10.7	48.6	31.6	18.0	24.2	3.5	3.7	4.2	
	介護	609	34.8	36.8	27.9	47.8	12.0	45.6	28.6	18.2	19.5	2.0	2.5	6.1	
	医療	855	31.2	32.3	32.9	45.5	11.2	49.6	31.8	18.8	22.7	3.3	3.2	4.1	
	建設	225	34.7	33.8	32.9	46.2	12.0	44.4	32.4	16.4	23.6	2.7	2.7	4.9	
	教育	604	28.3	28.3	33.4	47.5	10.4	57.8	31.5	19.5	23.8	4.8	2.3	3.3	
	工業	216	31.0	30.6	31.0	46.3	7.9	46.8	34.3	22.2	21.8	8.3	4.6	2.8	
	商業・サービス	720	32.1	32.2	31.3	49.4	8.8	46.9	31.1	19.7	24.3	4.6	3.3	4.0	
	観光	192	26.6	29.7	34.4	47.9	10.4	46.9	39.1	21.4	26.6	3.1	2.6	2.1	
	農業	186	31.2	31.7	22.0	45.7	10.2	46.2	41.9	15.6	25.3	5.4	3.8	5.9	
	林業	19	31.6	21.1	21.1	47.4	15.8	47.4	15.8	42.1	15.8	10.5	21.1	-	
	漁業	18	22.2	11.1	27.8	55.6	22.2	55.6	33.3	27.8	22.2	11.1	11.1	-	
	運輸・交通	268	34.0	27.2	31.7	45.1	8.6	52.2	34.0	20.9	28.7	4.5	4.1	1.5	
	まちづくり	219	25.6	30.1	36.1	40.6	11.4	50.7	29.2	22.8	28.8	4.6	4.6	2.7	
	エネルギー	109	23.9	20.2	32.1	43.1	12.8	56.9	30.3	29.4	26.6	8.3	4.6	0.9	
	情報通信	311	27.3	24.1	31.5	47.3	10.0	53.4	28.6	23.8	27.3	9.0	4.8	2.6	
	廃棄物・リサイクル	236	32.6	29.7	29.7	48.7	9.7	44.9	36.0	22.5	25.4	5.1	3.8	3.0	
環境	293	28.3	30.0	30.7	43.3	11.6	48.1	31.7	26.6	28.0	6.5	4.4	2.4		
文化・芸術	351	30.2	31.6	29.6	48.1	15.4	51.0	29.1	21.1	26.5	4.6	3.4	1.1		
スポーツ	461	33.2	30.6	30.6	49.9	12.1	50.3	31.7	18.4	24.3	4.1	2.6	3.3		
方法	郵送回答	1,739	33.1	36.2	24.1	50.0	10.2	43.3	30.5	16.0	19.3	3.3	2.9	8.2	
	WEB回答	764	28.7	25.0	40.6	39.0	8.2	53.0	28.8	22.0	29.2	5.8	3.5	4.2	

質問18-1. 埼玉県でSDGsを更に推進するために、今後県は何をすべきだと思いますか。あなたが最も重要だと思う取組を選んでください。《1》

		n	CM等によるメディアを活用した認知度向上	県の広報紙やホームページを活用した情報発信	SNSやスマートフォンアプリなどによる情報発信	具体的な取組事例の紹介	開催	シンポジウムなどイベントの	学校教育における浸透	SDGsに取り組み市町村への支援	SDGsに企業への支援	SDGsに企業との協働によるキャンペーン	ESG投資の更なる拡大	その他	無回答
全体		2,503	20.3	13.9	10.9	15.3	1.2	16.0	6.2	2.9	3.2	0.6	2.4	7.0	
居住地域別	県南ゾーン 計	1,324	20.4	14.3	11.6	14.7	1.1	17.9	5.3	2.9	3.1	0.6	2.6	5.6	
	南部	241	18.3	15.4	6.6	17.8	0.4	17.4	5.8	2.9	3.3	0.4	2.5	9.1	
	南西部	239	22.2	13.4	14.6	9.6	0.4	15.9	7.5	2.5	2.1	2.1	3.8	5.9	
	東部	389	19.8	13.6	12.3	14.1	1.5	16.7	5.4	4.4	4.4	-	2.8	4.9	
	さいたま	455	21.1	14.7	11.9	16.3	1.3	20.2	3.7	2.0	2.4	0.4	1.8	4.2	
	圏央道ゾーン 計	911	21.1	13.4	10.3	16.1	1.6	14.7	7.7	3.2	4.1	0.5	2.3	4.9	
	圏央	189	20.1	13.2	12.2	17.5	0.5	12.2	7.9	3.2	4.8	0.5	2.1	5.8	
	川越比企	250	24.4	11.6	9.6	14.8	0.8	15.2	10.0	2.4	4.8	-	2.0	4.4	
	西部	260	20.0	13.8	11.5	18.8	1.2	15.4	5.0	3.8	2.3	1.2	2.7	4.2	
	利根	212	19.3	15.1	8.0	13.2	4.2	15.6	8.0	3.3	4.7	0.5	2.4	5.7	
県北ゾーン 計	北部	167	22.2	15.6	10.2	19.8	1.2	10.2	7.2	3.0	0.6	0.6	1.8	7.8	
	秩父	25	16.0	20.0	12.0	12.0	-	12.0	8.0	-	4.0	8.0	4.0	4.0	
	計	192	21.4	16.1	10.4	18.8	1.0	10.4	7.3	2.6	1.0	1.6	2.1	7.3	
性・年代	男性 計	996	22.4	14.1	10.4	14.1	1.1	15.9	6.6	3.5	3.0	1.0	3.7	4.2	
	29歳以下	96	14.6	6.3	26.0	10.4	1.0	19.8	5.2	9.4	2.1	-	4.2	1.0	
	30代	110	19.1	7.3	19.1	15.5	-	18.2	9.1	2.7	5.5	0.9	1.8	0.9	
	40代	138	17.4	6.5	13.8	12.3	0.7	20.3	10.9	3.6	4.3	2.9	3.6	3.6	
	50代	179	28.5	8.4	8.4	10.1	1.7	17.9	8.9	4.5	4.5	1.7	3.4	2.2	
	60代	196	25.0	16.3	4.1	19.4	1.5	17.3	7.1	1.5	1.5	0.5	3.6	2.0	
	70歳以上	277	23.1	25.3	5.8	14.4	1.1	9.0	2.2	2.5	1.8	0.4	4.7	9.7	
	女性 計	1,371	19.6	14.2	11.5	16.9	1.5	16.5	6.1	2.3	3.3	0.4	1.6	6.1	
	29歳以下	130	16.2	6.2	35.4	10.8	2.3	13.8	8.5	2.3	3.1	-	0.8	0.8	
	30代	174	12.6	4.6	20.7	16.1	1.7	24.1	5.7	5.7	4.6	1.1	1.1	1.7	
40代	244	15.2	11.5	9.4	19.7	2.0	24.6	8.2	1.2	3.7	-	1.2	3.3		
50代	253	20.6	14.2	8.3	18.2	1.2	17.8	6.3	3.2	6.3	0.8	0.4	2.8		
60代	231	25.1	19.0	7.8	22.9	1.3	10.0	6.1	1.7	2.6	-	1.3	2.2		
70歳以上	339	23.3	20.9	4.1	12.7	0.9	11.2	3.5	1.2	0.6	0.3	3.5	17.7		
結婚	既婚（離死別含む）	1,960	20.7	15.2	9.5	15.8	1.2	16.5	5.8	2.6	3.0	0.6	2.3	6.7	
	未婚	489	19.4	9.0	17.4	14.1	1.4	15.3	8.4	4.5	4.3	0.8	3.1	2.2	
子供	子供いる	1,756	21.0	15.5	9.5	15.2	1.2	16.7	5.7	2.2	3.1	0.6	2.3	6.9	
	子供いない	671	19.1	10.0	15.2	16.2	1.3	15.2	7.9	4.9	4.0	0.6	2.7	2.8	

質問18-1. 埼玉県でSDGsを更に推進するために、今後県は何をすべきだと思いますか。あなたが最も重要だと思う取組を選んでください。《2》

	n	CM等によるメディアを活用した認知度向上	県の広報紙やホームページを活用した情報発信	SNSやスマートフォンアプリなどによる情報発信	具体的な取組事例の紹介	開催	シンポジウムなどイベントの	学校教育における浸透	SDGsに取り組み市町村への支援	SDGsに取組みNPOや団体、企業への支援	県と企業の協働によるキャンペーン	ESG投資の更なる拡大	その他	無回答
全体	2,503	20.3	13.9	10.9	15.3	1.2	16.0	6.2	2.9	3.2	0.6	2.4	7.0	
職業	自営業主	140	23.6	14.3	7.9	12.1	1.4	20.0	5.7	2.9	1.4	1.4	1.4	7.9
	家族従業	48	25.0	20.8	-	14.6	-	10.4	14.6	2.1	2.1	-	2.1	8.3
	勤め(全日)	873	18.3	8.8	15.9	14.3	1.6	19.0	8.2	4.0	3.9	1.3	2.4	2.2
	勤め(パート)	448	21.7	12.5	11.6	18.3	1.1	16.5	6.3	2.5	4.2	0.2	1.3	3.8
	無職の主婦・主夫	380	21.8	18.2	8.4	17.1	1.8	14.5	3.9	1.3	3.9	0.5	1.1	7.4
	学生	64	10.9	6.3	25.0	14.1	-	25.0	6.3	7.8	4.7	-	-	-
	その他の無職	476	23.1	22.3	4.2	14.7	0.6	10.7	4.2	2.5	1.3	-	5.3	11.1
	*有職者 計	1,509	20.0	10.8	13.4	15.3	1.4	18.1	7.6	3.4	3.7	0.9	2.0	3.4
*無職者 計	920	21.7	19.5	7.4	15.7	1.1	13.3	4.2	2.4	2.6	0.2	3.2	8.8	
関連分野	子育て	979	18.5	13.3	12.2	16.1	1.5	19.1	5.9	2.5	4.1	0.5	1.2	5.1
	児童福祉	339	13.3	9.1	13.0	16.8	1.5	26.3	4.7	5.0	4.4	0.9	1.8	3.2
	健康	810	17.8	12.8	13.1	16.0	1.4	16.5	7.4	3.1	4.0	0.6	3.1	4.2
	介護	609	20.9	15.3	11.3	15.6	1.3	15.6	6.6	2.3	2.3	0.8	2.0	6.1
	医療	855	17.8	12.6	13.5	15.6	1.9	17.1	8.1	2.5	3.7	0.8	2.5	4.1
	建設	225	23.6	14.7	14.2	12.9	0.9	17.8	4.9	1.8	2.7	-	1.8	4.9
	教育	604	16.4	11.1	13.9	13.7	1.3	22.8	6.8	3.8	4.1	1.2	1.5	3.3
	工業	216	23.6	12.0	13.4	10.6	1.9	13.0	7.9	4.2	4.2	2.3	4.2	2.8
	商業・サービス	720	20.3	12.2	13.3	16.3	1.8	14.7	6.7	3.9	3.8	0.6	2.5	4.0
	観光	192	14.1	9.9	15.6	18.8	2.6	14.1	10.9	3.6	5.7	0.5	2.1	2.1
	農業	186	19.9	15.6	8.6	13.4	2.2	16.1	5.9	4.8	3.8	1.1	2.7	5.9
	林業	19	21.1	-	5.3	15.8	5.3	10.5	5.3	15.8	5.3	5.3	10.5	-
	漁業	18	16.7	-	11.1	22.2	5.6	11.1	11.1	16.7	5.6	-	-	-
	運輸・交通	268	19.8	10.4	8.6	16.4	1.5	16.8	9.3	4.5	7.1	0.7	3.4	1.5
	まちづくり	219	14.6	14.2	13.2	11.9	1.4	19.2	7.3	6.8	4.6	0.9	3.2	2.7
	エネルギー	109	12.8	4.6	10.1	15.6	1.8	23.9	11.9	7.3	4.6	2.8	3.7	0.9
	情報通信	311	13.8	9.3	14.1	11.9	1.3	21.5	9.6	4.8	5.1	1.6	4.2	2.6
廃棄物・リサイクル	236	19.1	11.4	8.5	15.3	2.5	16.9	9.3	4.7	5.5	0.4	3.4	3.0	
環境	293	16.7	15.0	10.2	13.0	2.4	17.4	9.6	6.5	2.7	0.7	3.4	2.4	
文化・芸術	351	17.1	12.3	10.3	16.8	2.3	19.1	7.7	4.8	4.0	1.7	2.8	1.1	
スポーツ	461	21.3	12.6	11.1	18.0	2.0	15.4	6.7	3.9	3.3	0.4	2.2	3.3	
方法	郵送回答	1,739	22.5	16.5	7.5	17.1	1.2	13.9	5.5	2.5	2.5	0.4	2.2	8.2
	WEB回答	764	15.3	8.0	18.6	11.1	1.3	20.8	7.9	3.8	5.0	1.2	2.9	4.2

質問19. SDGsについてどのような情報があれば、ご自身でSDGsに関係する取組を実践してみようと思いますか。あなたが特に重要だと思うことを選んでください。〔3つまで〕《1》

		n	自分一人 で始めら れる取組 の情報	埼玉県内 で行われ ている取 組事例の 紹介	国内（埼 玉県以外） での取組 事例の紹 介	世界で行 われている 参考とな る取組の 紹介	SDGsに 関する取 組の情報	自分が住 んでいる自 治体が行 っている	個人が参 加できる セミナー やシンポ ジウムの 情報	SDGsに 関する心 のある人 や実践者 と実際に 会って交 流する機 会	SDGsに 関する心 のある人 や実践者 と実際に 会って交 流する機 会	環境や社 会などに 配慮した 製品やサ ービスの 情報	SDGsに 資する活 動をして いる団体 な	SDGsに 取り組ん でいる企 業の情報	その他	無回答
全体		2,503	60.7	43.0	17.0	17.5	49.3	12.4	3.1	5.2	39.1	10.1	11.5	2.6	7.4	
居住地域別	県南ゾーン 計	1,324	61.6	44.0	18.1	18.8	48.0	12.8	2.7	4.8	40.9	10.3	11.9	2.9	5.6	
	南部	241	58.9	38.6	17.4	16.6	48.5	10.4	2.5	7.5	41.1	8.7	10.8	3.7	8.3	
	南西部	239	59.4	42.7	21.8	20.9	43.9	12.6	4.2	4.2	40.6	8.4	13.0	3.8	6.3	
	東部	389	63.0	46.5	18.8	17.5	48.8	13.1	2.1	4.4	38.8	8.7	12.1	2.6	5.1	
	さいたま	455	62.9	45.5	15.8	20.0	49.2	13.8	2.6	4.0	42.6	13.4	11.9	2.2	4.2	
	圏央道ゾーン 計	911	63.8	43.7	16.2	17.0	51.9	11.7	3.7	5.9	38.9	10.0	11.3	2.2	6.0	
	県央	189	65.1	46.6	16.9	12.2	54.0	12.7	5.8	5.3	38.1	9.5	11.1	2.1	5.3	
	川越比企	250	63.6	40.4	16.4	19.2	50.4	13.2	4.0	5.2	40.4	9.2	11.6	2.0	6.0	
	西部	260	65.4	43.1	16.2	18.1	54.6	10.0	2.3	5.0	40.8	6.9	13.1	3.1	5.4	
	利根	212	60.8	45.8	15.6	17.5	48.6	11.3	3.3	8.5	35.4	15.1	9.0	1.4	7.5	
県北ゾーン 計	192	52.6	41.7	16.7	14.6	58.3	16.1	3.6	6.3	37.0	12.0	10.9	2.6	7.3		
	北部	167	52.1	43.1	17.4	12.6	58.7	16.2	3.6	5.4	35.9	12.0	12.0	2.4	7.8	
	秩父	25	56.0	32.0	12.0	28.0	56.0	16.0	4.0	12.0	44.0	12.0	4.0	4.0	4.0	
性・年代	男性 計	996	61.9	45.2	20.1	18.0	48.4	13.4	3.8	7.5	32.7	9.2	14.1	3.4	5.2	
	29歳以下	96	80.2	36.5	12.5	22.9	38.5	8.3	6.3	10.4	36.5	17.7	18.8	2.1	2.1	
	30代	110	68.2	44.5	26.4	23.6	45.5	5.5	5.5	6.4	31.8	11.8	19.1	2.7	1.8	
	40代	138	70.3	42.8	20.3	21.0	46.4	10.1	2.2	7.2	31.2	12.3	15.2	5.1	2.9	
	50代	179	66.5	54.7	28.5	21.2	38.5	11.7	6.1	7.8	33.0	6.1	12.8	2.8	2.2	
	60代	196	60.2	46.9	15.3	16.3	56.6	18.4	2.6	5.1	37.8	9.7	12.8	3.6	2.6	
	70歳以上	277	47.3	42.2	18.1	11.6	54.5	17.3	2.5	8.7	28.9	5.4	11.6	3.6	12.6	
	女性 計	1,371	61.2	42.8	15.4	17.4	51.8	12.2	2.8	3.9	45.1	11.1	10.1	2.0	6.2	
	29歳以下	130	73.8	40.8	16.9	23.8	43.1	8.5	4.6	6.9	49.2	11.5	12.3	1.5	1.5	
	30代	174	71.8	37.9	14.9	22.4	40.2	10.3	4.6	2.9	54.0	14.4	12.1	3.4	2.3	
40代	244	73.0	41.8	18.0	23.4	50.8	11.9	2.5	4.9	43.4	8.2	9.8	1.6	2.5		
50代	253	64.0	43.5	18.2	12.3	56.5	13.4	2.8	3.2	48.6	14.2	12.3	-	3.2		
60代	231	59.3	50.2	13.0	18.2	57.6	13.9	2.2	3.0	45.9	12.6	9.5	1.3	2.6		
70歳以上	339	41.6	41.3	12.7	11.2	54.3	12.7	2.1	3.5	36.9	8.0	7.1	3.5	17.4		
結婚	既婚（離死別含む）	1,960	59.0	44.2	17.6	15.7	52.1	13.3	2.9	4.8	39.5	9.6	11.3	2.5	7.0	
	未婚	489	71.4	40.3	15.3	25.8	41.3	10.0	4.1	7.2	40.3	12.3	12.9	3.3	3.5	
子供	子供いる	1,756	58.0	44.1	17.4	15.4	52.4	13.6	2.8	5.0	39.0	9.5	11.3	2.6	7.5	
	子供いない	671	71.2	42.3	16.7	23.4	44.3	10.3	3.9	6.3	41.4	12.1	12.1	2.7	3.0	

質問19. SDGsについてどのような情報があれば、ご自身でSDGsに関係する取組を実践してみようと思いますか。あなたが特に重要だと思うことを選んでください。〔3つまで〕《2》

		n	自分一人 で始めら れる取組 の情報	埼玉県内 で行われ ている取 組事例の 紹介	国内（埼 玉県以外） での取組 事例の紹 介	世界で 行われ ている参 考となる 取組の紹 介	SDGsに 関する取 組の情報	自分が住 んでいる 自治体 が行って いる	個人が参 加できる セミナー やシンポ ジウムの 情報	SDGsに 関する人 や実践者 と実際に 交流する 機会	SDGsに 関する人 や実践者 と実際に 交流する 機会	SDGsに 関する活 動をして いる団体 な	SDGsに 取り組ん でいる企 業の情報	その他	無回答
全体		2,503	60.7	43.0	17.0	17.5	49.3	12.4	3.1	5.2	39.1	10.1	11.5	2.6	7.4
職業	自営業主	140	55.7	47.9	17.9	22.1	46.4	14.3	5.7	7.1	32.1	11.4	8.6	1.4	7.1
	家族従業	48	60.4	35.4	14.6	22.9	37.5	10.4	4.2	2.1	39.6	8.3	10.4	2.1	12.5
	勤め（全日）	873	68.6	41.7	20.0	21.4	46.6	12.5	3.9	6.1	41.0	11.0	14.1	3.2	1.9
	勤め（パート）	448	62.7	45.8	17.0	16.5	55.1	9.8	2.2	2.9	46.9	9.8	11.8	1.6	4.9
	無職の主婦・主夫	380	56.3	47.1	16.8	13.9	54.2	11.8	3.4	3.9	41.1	10.0	9.7	1.6	7.9
	学生	64	81.3	39.1	10.9	17.2	40.6	14.1	3.1	12.5	39.1	25.0	14.1	-	-
	その他の無職	476	51.9	43.1	13.7	13.9	52.5	16.0	1.9	5.9	32.6	7.6	9.2	4.2	12.0
	*有職者 計	1,509	65.4	43.3	18.8	20.1	48.8	11.8	3.6	5.1	41.9	10.6	12.8	2.5	3.6
	*無職者 計	920	55.8	44.5	14.8	14.1	52.4	14.1	2.6	5.5	36.5	9.8	9.8	2.8	9.5
関連分野	子育て	979	64.1	43.5	16.5	17.1	53.7	13.0	2.7	4.6	41.7	10.9	10.7	2.0	4.7
	児童福祉	339	69.3	37.5	17.7	21.8	48.1	10.9	4.7	5.3	43.4	13.3	12.7	1.5	3.2
	健康	810	67.5	40.6	17.0	18.8	48.8	11.9	3.1	4.6	44.8	9.4	11.4	3.6	3.8
	介護	609	64.0	42.9	16.1	17.1	54.5	14.6	3.3	3.0	40.1	10.5	9.9	2.1	5.1
	医療	855	68.8	42.1	17.3	20.0	50.1	13.2	4.1	4.3	42.3	8.4	10.4	2.9	3.5
	建設	225	65.3	38.7	20.9	20.0	48.0	9.8	4.4	6.7	43.1	8.9	12.9	1.8	5.3
	教育	604	69.5	40.2	15.4	21.4	48.5	13.7	2.6	4.5	44.2	11.9	12.9	2.0	3.0
	工業	216	62.5	36.1	25.5	20.8	46.8	15.3	5.1	9.3	33.3	7.9	17.6	4.2	3.2
	商業・サービス	720	65.3	46.4	15.6	18.9	48.8	11.5	2.5	5.6	45.4	10.7	10.6	2.8	3.5
	観光	192	69.8	40.1	16.1	19.8	49.0	10.4	1.6	3.6	52.6	9.4	11.5	3.1	2.1
	農業	186	57.0	36.6	18.8	21.0	46.8	13.4	4.8	9.7	40.9	11.8	10.8	2.2	7.5
	林業	19	73.7	26.3	31.6	15.8	26.3	10.5	5.3	5.3	57.9	10.5	10.5	15.8	-
	漁業	18	83.3	44.4	27.8	22.2	33.3	22.2	-	-	50.0	11.1	5.6	-	-
	運輸・交通	268	69.8	43.7	16.8	23.1	47.8	11.2	2.6	6.3	45.9	6.3	11.2	3.7	1.9
	まちづくり	219	60.7	41.1	14.6	17.8	50.2	16.0	4.6	5.9	42.9	7.8	12.8	4.1	4.1
	エネルギー	109	64.2	31.2	19.3	22.0	44.0	12.8	-	8.3	48.6	10.1	16.5	6.4	1.8
	情報通信	311	69.8	35.0	17.0	20.9	46.3	12.9	2.3	5.1	43.4	10.9	14.5	4.2	3.5
	廃棄物・リサイクル	236	70.3	37.3	14.4	22.5	50.8	12.3	3.8	6.8	45.3	8.9	14.0	3.4	2.1
	環境	293	65.5	39.2	14.3	17.1	51.5	15.4	3.1	6.1	46.1	13.7	11.3	3.4	2.7
	文化・芸術	351	68.9	37.3	12.0	22.2	48.7	14.5	2.0	4.8	45.3	16.5	13.1	3.1	1.7
スポーツ	461	65.9	42.1	13.2	18.7	53.8	13.0	2.0	4.8	44.9	11.1	14.1	1.7	3.5	
方法	郵送回答	1,739	57.0	43.6	16.4	15.8	50.6	12.4	2.5	4.8	40.3	9.5	10.9	2.4	8.9
	WEB回答	764	69.1	41.6	18.2	21.6	46.5	12.6	4.5	6.0	36.5	11.3	12.8	3.1	4.1

質問19-1. SDGsについてどのような情報があれば、ご自身でSDGsに関係する取組を実践してみようと思いますか。あなたが最も重要だと思うことを選んでください。《1》

		n	自分一人 で始めら れる取組 の情報	埼玉県内 で行われ ている取 組事例の 紹介	国内（埼 玉県以外） での取組 事例の紹 介	世界で行 われている 参考となる 取組の紹 介	SDGsに 関する取組 の情報	自分が住 んでいる自 治体が行 っている	個人が参 加できる セミナー やシンポ ジウムの 情報	SDGsに 関する交 流する機 会	SDGsに 関心のある 人や実践 者と実際 に会って 交流する 機会	SDGsに 関心のある 人や実践 者と実際 の環境や 社会など に配慮し た製品や サービスの 情報	SDGsに 資する活 動をして いる団体 な	SDGsに 取り組ん でいる企 業の情報	その他	無回答
全体		2,503	42.3	13.1	3.0	3.9	15.3	1.4	0.2	0.6	7.9	0.9	1.4	2.4	7.5	
居住地 域別	県南ゾーン 計	1,324	43.4	13.6	2.9	4.4	14.7	1.3	-	0.7	8.3	1.1	1.6	2.6	5.6	
	南部	241	43.6	9.5	2.9	4.1	16.6	1.2	-	0.8	8.3	1.2	0.4	2.9	8.3	
	南西部	239	43.5	11.3	3.8	5.0	14.2	2.1	-	0.8	7.5	0.4	1.3	3.8	6.3	
	東部	389	42.9	14.4	2.8	4.6	16.7	0.8	-	0.5	7.2	0.8	1.8	2.3	5.1	
	さいたま	455	43.5	16.3	2.6	4.0	12.1	1.3	-	0.7	9.7	1.5	2.2	2.0	4.2	
	圏央道ゾーン 計	911	44.0	11.5	3.0	3.3	16.7	1.3	0.7	0.8	8.2	0.9	1.4	2.1	6.1	
	県央	189	42.3	9.0	2.1	2.6	19.0	2.1	1.1	2.1	10.6	1.1	1.1	1.6	5.3	
	川越比企	250	46.4	9.2	3.6	5.2	16.8	1.6	0.8	0.4	6.4	0.4	1.2	2.0	6.0	
	西部	260	43.8	11.9	3.1	2.7	16.9	0.8	0.4	-	8.5	0.4	3.1	3.1	5.4	
	利根	212	42.9	16.0	2.8	2.4	14.2	0.9	0.5	0.9	8.0	1.9	-	1.4	8.0	
県北ゾーン 計	192	33.9	19.3	3.1	5.2	18.2	3.1	-	-	5.2	0.5	1.0	2.6	7.8		
北部	167	32.9	19.8	2.4	5.4	19.2	3.0	-	-	4.8	0.6	1.2	2.4	8.4		
秩父	25	40.0	16.0	8.0	4.0	12.0	4.0	-	-	8.0	-	-	4.0	4.0		
性・年 代	男性 計	996	43.5	13.8	4.0	4.2	14.1	1.6	0.4	0.9	6.4	0.9	1.7	3.3	5.2	
	29歳以下	96	60.4	6.3	2.1	1.0	6.3	1.0	1.0	1.0	13.5	2.1	1.0	2.1	2.1	
	30代	110	48.2	7.3	1.8	2.7	12.7	0.9	-	-	10.9	2.7	8.2	2.7	1.8	
	40代	138	51.4	13.0	3.6	4.3	7.2	2.2	-	1.4	8.0	0.7	0.7	4.3	2.9	
	50代	179	47.5	12.8	6.1	6.1	9.5	1.7	0.6	2.2	5.6	0.6	2.2	2.8	2.2	
	60代	196	39.8	15.3	4.1	5.1	18.9	1.5	1.0	-	7.1	0.5	0.5	3.6	2.6	
	70歳以上	277	31.8	18.8	4.3	4.0	20.2	1.8	-	0.7	1.4	0.4	0.4	3.6	12.6	
	女性 計	1,371	42.0	13.1	2.4	3.9	16.9	1.2	0.1	0.5	9.3	1.0	1.4	1.7	6.3	
	29歳以下	130	53.1	10.0	2.3	6.9	9.2	1.5	0.8	1.5	9.2	0.8	2.3	0.8	1.5	
	30代	174	46.0	6.3	1.7	2.9	16.1	1.1	-	1.1	16.1	2.3	1.7	2.3	2.3	
40代	244	52.9	11.1	2.5	6.1	10.2	0.8	-	1.2	9.4	0.8	0.8	1.2	2.9		
50代	253	45.1	11.1	3.2	2.4	16.6	2.0	0.4	-	13.0	1.2	2.0	-	3.2		
60代	231	37.7	16.0	3.0	3.5	22.1	2.6	-	-	7.8	1.3	1.7	1.3	3.0		
70歳以上	339	28.6	18.9	1.8	2.9	21.8	-	-	-	4.1	0.3	0.6	3.5	17.4		
結婚	既婚（離死別含む）	1,960	41.2	14.1	3.3	3.7	16.6	1.3	0.2	0.7	7.3	0.9	1.3	2.3	7.1	
	未婚	489	49.5	9.4	1.8	4.9	10.6	2.0	0.4	0.6	11.2	1.0	2.2	2.7	3.5	
子供	子供いる	1,756	40.8	14.1	3.4	3.6	16.8	1.5	0.2	0.5	7.1	1.0	1.1	2.4	7.6	
	子供いない	671	48.9	10.9	1.9	4.5	11.9	1.3	0.3	1.0	10.9	0.7	2.4	2.2	3.0	

質問19-1. SDGsについてどのような情報があれば、ご自身でSDGsに関係する取組を実践してみようと思いますか。あなたが最も重要だと思うことを選んでください。《2》

		n	自分一人 で始めら れる取組 の情報	埼玉 県内 で行わ れてい る取組 事例の 紹介	国内 (埼玉 県以外) での取 組事例 の紹介	世界 で行わ れてい る参考 となる 取組の 紹介	SDGs に関す る取組 の情報	自分が 住んで いる自 治体 が行っ ている	個人が 参加で きるセ ミナー やシン ポジウ ムの情 報	SDGs に関心 のある 人や実 践者と オン ライン で交流 する機 会	SDGs に関心 のある 人や実 践者と 実際 に会っ て交流 する機 会	SDGs に資す る活動 をして いる団 体な どの情 報やポ ランテ イア募 集情報	環境や 社会な どに配 慮した 製品や サービ スの情 報	SDGs に取 り組ん でいる 企業 の情報	その他	無 回 答
全体		2,503	42.3	13.1	3.0	3.9	15.3	1.4	0.2	0.6	7.9	0.9	1.4	2.4	7.5	
職業	自営業主	140	39.3	20.7	4.3	5.0	15.0	1.4	0.7	0.7	4.3	0.7	-	0.7	7.1	
	家族従業	48	41.7	2.1	4.2	-	20.8	-	-	-	12.5	-	4.2	2.1	12.5	
	勤め(全日)	873	48.1	9.3	3.6	5.2	11.9	1.8	0.5	1.1	9.7	1.4	2.4	3.0	2.1	
	勤め(パート)	448	42.0	13.8	2.0	3.1	17.2	0.4	-	-	12.7	0.7	1.6	1.3	5.1	
	無職の主婦・主夫	380	39.7	17.1	3.4	2.9	19.5	1.3	0.3	-	4.7	0.8	1.1	1.3	7.9	
	学生	64	62.5	4.7	1.6	4.7	10.9	3.1	-	1.6	7.8	3.1	-	-	-	
	その他の無職	476	35.3	16.8	2.3	3.8	18.3	1.7	-	0.8	4.0	0.4	0.4	4.2	12.0	
	*有職者 計	1,509	45.3	11.5	3.2	4.4	14.0	1.3	0.3	0.7	10.2	1.1	2.0	2.3	3.8	
	*無職者 計	920	39.0	16.1	2.7	3.5	18.3	1.6	0.1	0.5	4.6	0.8	0.7	2.7	9.5	
関連分野	子育て	979	45.8	12.4	2.7	3.5	15.6	2.0	0.1	0.7	8.4	0.9	1.4	1.7	4.8	
	児童福祉	339	51.9	7.7	2.4	4.4	14.7	0.6	0.9	0.3	10.0	0.6	1.8	1.2	3.5	
	健康	810	47.5	11.0	3.1	3.6	14.7	1.4	0.2	0.5	8.8	0.9	1.1	3.3	4.0	
	介護	609	47.1	13.1	3.1	3.6	14.9	1.3	0.3	-	6.7	1.0	1.6	2.0	5.1	
	医療	855	48.7	11.7	2.5	3.9	14.2	1.6	0.2	0.7	8.7	0.4	1.4	2.7	3.5	
	建設	225	47.1	12.9	2.7	4.4	11.6	1.3	0.9	0.9	8.0	0.9	2.2	1.8	5.3	
	教育	604	48.3	9.9	2.0	4.8	13.4	1.3	0.3	0.8	11.1	1.3	1.7	1.8	3.1	
	工業	216	42.1	13.9	4.2	5.6	14.4	0.9	-	1.4	7.4	0.5	2.3	4.2	3.2	
	商業・サービス	720	45.4	13.3	1.9	4.0	14.7	1.4	0.1	0.7	10.1	1.1	1.0	2.5	3.6	
	観光	192	52.1	8.3	2.1	3.1	13.0	1.0	-	0.5	13.0	-	1.6	3.1	2.1	
	農業	186	41.4	13.4	2.2	6.5	12.4	2.2	0.5	1.1	8.1	0.5	2.2	2.2	7.5	
	林業	19	63.2	-	-	5.3	-	-	-	-	10.5	-	5.3	15.8	-	
	漁業	18	77.8	5.6	-	-	-	-	-	-	5.6	5.6	5.6	-	-	
	運輸・交通	268	51.1	10.4	2.6	3.0	12.3	0.4	-	0.7	11.6	1.1	1.5	3.4	1.9	
	まちづくり	219	42.0	11.4	2.3	4.6	17.4	1.4	-	2.3	9.1	-	1.4	4.1	4.1	
	エネルギー	109	51.4	6.4	2.8	4.6	12.8	1.8	-	2.8	6.4	-	2.8	6.4	1.8	
	情報通信	311	49.8	7.4	3.2	3.9	12.5	1.9	-	0.3	10.3	1.6	2.3	3.2	3.5	
	廃棄物・リサイクル	236	50.4	10.6	0.8	3.8	16.5	2.1	0.4	-	8.5	0.4	1.3	2.5	2.5	
	環境	293	47.1	11.3	2.4	3.8	15.0	2.4	-	1.0	8.9	1.0	1.7	2.7	2.7	
	文化・芸術	351	47.6	9.1	2.3	5.1	14.5	1.4	-	0.9	11.7	0.9	2.0	2.8	1.7	
スポーツ	461	45.8	12.8	2.0	3.9	16.5	1.7	-	0.7	9.5	0.4	1.5	1.7	3.5		
方法	郵送回答	1,739	38.9	15.4	2.7	3.6	16.7	1.4	0.2	0.6	7.6	0.6	1.1	2.1	9.0	
	WEB回答	764	49.9	7.9	3.5	4.7	12.2	1.4	0.4	0.7	8.5	1.6	2.2	3.0	4.1	

質問20. 県では、DX（デジタルトランスフォーメーション）の推進に向けて次の12の分野に施策を分類し、それぞれ推進していくこととしています。次の中からあなたが特に重要だと思う分野を選んでください。〔3つまで〕《1》

	n	オンライン化等による行政手続の利便性の向上	行政手続のオンライン化や手続の利便性の向上	新技術も含めた県民向けデジタルサービスの拡充	録情報の一元化による利便性の向上	ことなく、1つの登録アカウントで様々なサービスの登録を容易にする	支援など事業者DXの支援	業種や分野に合わせたデジタル技術の活用	行政がもつビッグデータのビジネス活用など官民データ活用の推進	行政事務のデジタル化	パーパレス化・AI活用による効率化など	各種システムのクラウド活用推進などシステムの標準化	国、県内市町村等とのシステムの共同利用やデータ連携推進など行政機関の連携促進	5G等の高速通信インフラ整備の促進などデジタルインフラの整備	デジタル化による情報管理の徹底などセキュリティ対策と個人情報保護の適正な運用	デジタル技術を用いることができる人（デジタルネイティブ）の解消	災害等の様々なリスクを想定した、デジタルによる業務継続性の確保	無回答
全体	2,503	37.3	23.1	42.4	7.1	5.2	19.8	5.0	16.5	10.7	35.5	37.6	23.7	10.7				
居住地域別	県南ゾーン 計	1,324	38.3	23.6	44.9	6.8	5.1	20.8	4.7	15.8	11.1	36.6	37.5	23.9	9.0			
	南部	241	38.6	24.9	43.6	6.2	6.2	21.6	4.6	14.5	9.5	32.4	34.0	21.6	12.9			
	南西部	239	42.3	24.3	51.9	7.1	1.7	20.9	6.7	10.9	13.4	31.4	29.7	22.6	10.9			
	東部	389	37.8	23.4	41.1	7.5	6.2	21.6	3.3	18.0	10.5	33.9	37.3	26.0	9.5			
	さいたま	455	36.5	22.6	45.1	6.4	5.5	19.8	4.8	17.1	11.2	44.0	43.5	24.0	5.5			
	圏央道ゾーン 計	911	39.3	22.7	41.5	6.7	5.2	19.1	6.3	17.2	10.8	36.1	40.2	24.7	8.7			
	県央	189	39.2	29.1	39.7	6.9	4.8	23.3	6.9	16.9	10.6	36.0	34.4	22.2	9.5			
	川越比企	250	38.8	19.2	42.8	6.4	3.6	19.2	6.4	16.4	9.2	36.4	47.6	22.4	9.2			
	西部	260	39.2	26.2	44.6	8.1	7.7	13.5	5.4	17.7	11.5	36.5	37.7	26.5	6.9			
	利根	212	40.1	17.0	37.7	5.2	4.2	22.2	6.6	17.9	11.8	35.4	39.6	27.4	9.4			
県北ゾーン 計	192	33.3	26.6	41.1	10.4	7.3	19.3	3.1	21.9	12.0	32.3	34.9	20.8	10.9				
北部	167	34.7	26.9	42.5	10.8	6.0	20.4	2.4	21.6	11.4	31.1	33.5	19.2	12.0				
秩父	25	24.0	24.0	32.0	8.0	16.0	12.0	8.0	24.0	16.0	40.0	44.0	32.0	4.0				
性・年代	男性 計	996	41.2	27.3	43.3	8.0	7.4	23.0	6.0	17.9	14.2	31.8	34.8	19.4	7.1			
	29歳以下	96	45.8	24.0	45.8	12.5	6.3	33.3	6.3	12.5	37.5	31.3	24.0	20.8	-			
	30代	110	52.7	20.0	47.3	9.1	10.0	30.9	3.6	17.3	24.5	32.7	29.1	15.5	1.8			
	40代	138	50.0	25.4	47.1	7.2	8.0	33.3	8.7	15.2	17.4	37.0	26.8	14.5	1.4			
	50代	179	45.3	29.6	45.8	7.8	7.3	23.5	6.1	17.3	17.3	31.8	36.3	24.6	1.7			
	60代	196	38.3	32.1	41.8	7.1	7.1	17.3	5.6	19.9	8.2	38.3	39.8	21.4	6.1			
	70歳以上	277	30.0	27.4	38.3	7.2	6.9	14.8	5.8	20.2	2.5	24.5	40.4	18.1	18.8			
	女性 計	1,371	35.9	20.3	43.4	6.4	3.8	18.2	4.5	16.2	8.8	39.0	41.1	27.1	10.4			
	29歳以下	130	42.3	19.2	41.5	11.5	6.9	40.0	4.6	8.5	20.8	37.7	31.5	24.6	3.1			
	30代	174	50.6	21.8	39.1	7.5	2.3	38.5	5.7	17.8	14.4	41.4	25.3	28.7	1.7			
40代	244	42.6	24.2	48.4	4.5	4.1	19.7	4.1	13.5	10.7	48.4	39.8	28.3	3.3				
50代	253	37.2	20.9	51.4	6.3	3.6	15.0	4.7	16.6	7.9	45.8	44.7	28.9	5.1				
60代	231	32.0	21.2	49.4	6.5	6.1	10.0	5.6	20.8	3.5	39.0	51.5	27.3	7.4				
70歳以上	339	22.7	15.9	32.7	5.3	1.8	6.5	3.2	16.8	4.1	26.5	44.0	25.1	28.6				
結婚	既婚（離死別含む）	1,960	36.9	23.3	43.9	6.5	5.2	18.3	4.8	17.3	8.3	34.9	39.2	23.6	11.0			
	未婚	489	41.7	23.9	39.1	8.8	6.1	27.0	6.1	14.1	21.7	40.7	33.9	25.2	3.1			
子供	子供いる	1,756	36.8	23.6	43.2	6.7	5.1	17.8	4.8	17.8	8.1	34.7	38.7	23.2	11.5			
	子供いない	671	40.8	23.0	42.9	7.5	5.8	26.4	5.7	14.0	18.3	39.5	36.8	25.2	3.9			

質問20. 県では、DX（デジタルトランスフォーメーション）の推進に向けて次の12の分野に施策を分類し、それぞれ推進していくこととしています。次の中からあなたが特に重要だと思う分野を選んでください。〔3つまで〕《2》

	n	県行政手続のオンライン化や手続のワンストップ化等による行政手続の利便性の向上	新技術も含めた県民向けデジタルサービスの拡充	県民サービスの向上にそれぞれ利用者登録をすることなく、1つの登録アカウントで様々なサービスの受けられるなど、利用者登録情報の一元化による利便性の向上	事業者DXの支援	業種や分野に合わせたデジタル技術の活用	行政がもつビッグデータのビジネス活用など官民データ活用の推進	デジタル化・AI活用による効率化など行政事務のデジタル化	各種システムのクラウド活用推進などシステムの標準化	国、県内市町村等とのシステムの共同利用やデータ連携推進など行政機関の連携促進	5G等の高速通信インフラ整備の促進などデジタルインフラの整備	デジタル化による情報管理の徹底などセキュリティ対策と個人情報保護の適正な運用	デジタル技術を活用することができる人とならない人との間に生じる格差（デジタルデバイド）の解消	災害等の様々なリスクを想定した、デジタルによる業務継続性の確保	無回答
全体	2,503	37.3	23.1	42.4	7.1	5.2	19.8	5.0	16.5	10.7	35.5	37.6	23.7	10.7	
職業	自営業主	140	36.4	28.6	35.7	12.1	5.7	16.4	6.4	15.7	8.6	31.4	39.3	18.6	12.9
	家族従業	48	33.3	14.6	41.7	8.3	6.3	8.3	2.1	8.3	8.3	33.3	43.8	31.3	18.8
	勤め（全日）	873	46.0	24.3	47.3	7.2	6.9	28.8	6.1	15.6	16.6	36.1	31.3	21.9	3.1
	勤め（パート）	448	35.0	24.3	47.3	5.4	4.9	15.6	4.2	15.8	9.6	40.8	43.5	29.0	7.4
	無職の主婦・主夫	380	33.2	21.3	42.4	8.2	2.6	15.8	3.9	20.3	5.0	38.7	43.4	22.9	12.4
	学生	64	45.3	26.6	42.2	10.9	7.8	32.8	7.8	12.5	26.6	23.4	34.4	29.7	-
	その他の無職	476	30.9	21.8	35.5	5.9	4.6	13.2	4.8	18.9	5.5	32.1	41.4	24.2	17.9
	*有職者 計	1,509	41.5	24.4	46.1	7.2	6.2	23.1	5.4	15.4	13.5	37.0	36.1	24.0	5.8
	*無職者 計	920	32.8	22.0	38.8	7.2	4.0	15.7	4.7	19.0	6.7	34.2	41.7	24.0	14.3
	子育て	979	39.9	22.4	44.3	6.8	4.3	20.3	4.7	18.2	9.1	37.9	40.8	23.0	8.2
関連分野	児童福祉	339	39.5	21.2	45.4	7.1	3.5	23.0	4.4	16.5	11.2	42.5	39.8	26.8	5.3
	健康	810	39.3	23.8	44.0	7.0	4.4	21.4	6.3	17.5	10.1	37.9	40.2	23.5	6.8
	介護	609	37.9	21.3	44.7	6.9	4.9	16.9	5.7	16.6	7.4	39.9	42.9	24.5	8.4
	医療	855	42.5	23.0	44.1	7.6	5.4	21.9	5.5	14.6	12.2	39.5	37.9	24.6	5.8
	建設	225	33.8	24.9	44.0	7.6	3.6	20.4	4.4	19.6	12.9	34.7	35.1	26.2	10.2
	教育	604	41.7	23.0	43.0	7.9	5.1	24.5	5.5	16.1	11.8	40.7	40.9	24.0	4.3
	工業	216	41.2	22.7	44.4	5.1	7.4	20.8	5.1	20.4	11.1	39.4	38.9	25.5	4.2
	商業・サービス	720	39.2	22.5	47.1	5.8	3.9	18.2	3.5	16.0	12.2	38.3	40.6	27.4	7.2
	観光	192	43.2	24.0	49.0	7.8	6.3	24.5	5.2	15.1	12.5	37.5	32.8	22.4	5.7
	農業	186	35.5	25.3	37.1	7.5	6.5	18.3	4.3	21.0	7.0	35.5	40.3	28.0	10.2
	林業	19	42.1	15.8	47.4	5.3	5.3	15.8	-	21.1	5.3	47.4	47.4	31.6	5.3
	漁業	18	38.9	22.2	50.0	-	16.7	22.2	5.6	11.1	22.2	38.9	50.0	22.2	-
	運輸・交通	268	38.4	22.0	43.3	5.6	6.7	21.6	5.2	19.0	13.4	41.8	38.4	26.1	5.2
	まちづくり	219	45.2	26.5	41.1	10.5	9.1	21.5	5.5	17.8	13.2	35.2	37.0	22.4	4.1
	エネルギー	109	43.1	17.4	45.9	6.4	10.1	27.5	3.7	17.4	19.3	36.7	39.4	27.5	0.9
	情報通信	311	40.8	25.4	41.2	6.1	7.7	26.0	7.1	20.3	15.8	42.1	33.1	23.8	2.9
	廃棄物・リサイクル	236	42.4	21.6	44.9	5.9	4.2	22.5	5.5	18.6	10.6	43.6	42.8	25.4	3.8
	環境	293	39.6	21.8	44.4	6.1	7.2	19.8	4.1	17.1	12.6	40.6	41.6	28.3	4.8
	文化・芸術	351	40.7	21.9	45.6	6.6	5.4	20.2	4.0	16.5	11.4	41.9	42.2	28.8	3.7
	スポーツ	461	37.5	23.9	45.8	7.6	5.6	20.8	4.6	15.2	10.8	40.8	41.9	26.7	4.8
方法	郵送回答	1,739	32.3	22.1	39.4	7.4	4.0	15.6	4.1	16.4	8.8	36.6	42.6	25.2	13.4
	WEB回答	764	48.7	25.3	49.2	6.4	8.1	29.3	7.1	16.6	15.1	32.9	26.3	20.0	4.5

質問20-1. 県では、DX（デジタルトランスフォーメーション）の推進に向けて次の12の分野に施策を分類し、それぞれ推進していくこととしています。次の中からあなたが特に重要だと思う分野を選んでください。
《1》

	n	オンライン化等による行政手続の利便性の向上	新技術も含めた県民向けデジタルサービスの拡充	県民サービスの登録・利用の利便性の向上	事業者DXの支援	行政がもつビッグデータのビジネス活用など	行政サービスのデジタル化	各種システムのクラウド活用推進など	5G等の高速通信インフラ整備の促進など	国、県内市町村等とのシステムの連携促進	デジタル化による情報管理の徹底など	デジタル技術の活用による格差（デジタルバ	災害等の様々なリスクを想定した、デジタルによる業務継続性の確保	無回答	
全体	2,503	21.3	7.5	15.3	1.2	1.2	4.6	0.7	3.6	3.3	14.2	12.4	4.2	10.7	
居住地域別	県南ゾーン 計	1,324	21.5	7.3	15.5	1.1	1.5	5.1	0.5	3.2	3.4	14.8	12.9	4.3	9.0
	南部	241	21.6	6.2	16.6	0.8	1.2	5.4	1.2	2.1	3.7	12.4	10.8	5.0	12.9
	南西部	239	25.1	7.9	16.3	1.3	1.3	4.2	0.8	2.1	2.9	13.8	10.9	2.5	10.9
	東部	389	21.3	8.0	13.1	1.0	2.1	4.6	-	4.6	3.6	15.2	13.1	3.9	9.5
	さいたま	455	19.6	7.0	16.5	1.1	1.3	5.7	0.4	3.1	3.3	16.3	14.9	5.3	5.5
	圏央道ゾーン 計	911	21.8	7.5	15.7	1.5	0.7	3.8	1.1	4.0	3.7	14.6	12.5	4.4	8.7
	県央	189	19.6	8.5	15.9	-	1.6	5.3	0.5	3.2	3.7	16.4	11.1	4.8	9.5
	川越比企	250	22.8	8.0	14.8	2.4	0.4	2.8	1.2	3.2	5.2	13.2	11.6	5.2	9.2
	西部	260	23.8	9.2	16.2	1.5	-	2.7	1.5	3.5	3.5	14.2	14.2	2.7	6.9
	利根	212	20.3	3.8	16.0	1.9	0.9	5.2	0.9	6.1	2.4	15.1	12.7	5.2	9.4
県北ゾーン 計	192	24.5	9.4	15.1	1.0	1.6	4.2	-	5.7	1.6	12.0	12.5	1.6	10.9	
北部	167	26.9	9.6	14.4	1.2	1.2	4.2	-	5.4	1.2	11.4	11.4	1.2	12.0	
秩父	25	8.0	8.0	20.0	-	4.0	4.0	-	8.0	4.0	16.0	20.0	4.0	4.0	
性・年代	男性 計	996	24.3	8.4	14.5	1.4	1.8	5.1	1.2	4.7	4.5	11.9	11.6	3.3	7.1
	29歳以下	96	21.9	4.2	13.5	5.2	1.0	11.5	1.0	3.1	12.5	11.5	8.3	6.3	-
	30代	110	36.4	3.6	13.6	1.8	1.8	5.5	0.9	4.5	6.4	12.7	8.2	2.7	1.8
	40代	138	26.8	4.3	15.9	2.2	4.3	8.0	-	4.3	5.8	13.0	10.1	3.6	1.4
	50代	179	26.3	7.3	13.4	0.6	-	7.3	2.8	2.8	7.3	14.5	11.7	4.5	1.7
	60代	196	24.0	11.2	12.2	0.5	2.0	3.6	1.5	3.6	2.6	13.8	15.8	3.1	6.1
	70歳以上	277	18.1	12.6	16.6	0.7	1.8	1.1	0.7	7.6	-	8.3	11.9	1.8	18.8
	女性 計	1,371	19.8	6.7	16.3	1.1	0.8	4.2	0.4	3.1	2.6	16.1	13.7	4.8	10.4
	29歳以下	130	16.2	5.4	19.2	1.5	-	13.8	-	3.1	6.9	12.3	10.8	7.7	3.1
	30代	174	26.4	6.3	14.9	0.6	0.6	9.8	-	3.4	4.6	17.2	9.8	4.6	1.7
	40代	244	25.0	5.7	15.2	1.6	2.5	4.1	0.4	2.9	4.1	19.7	11.9	3.7	3.3
50代	253	20.9	7.1	21.3	1.2	-	2.0	0.4	3.6	0.8	19.8	13.0	4.7	5.1	
60代	231	18.6	8.2	17.7	1.7	1.7	1.7	0.4	3.5	1.7	18.2	14.7	4.3	7.4	
70歳以上	339	14.2	6.8	11.8	0.3	-	1.2	0.6	2.4	0.9	10.3	18.0	5.0	28.6	
結婚	既婚（離別別含む）	1,960	21.7	8.0	15.9	1.0	1.3	3.7	0.8	3.6	2.4	14.2	12.7	3.6	11.0
	未婚	489	20.9	5.9	14.1	2.0	0.6	8.0	0.4	3.9	7.0	15.3	11.9	7.0	3.1
子供	子供いる	1,756	21.2	8.3	16.0	1.1	1.3	3.5	0.8	3.7	2.4	14.1	12.6	3.4	11.5
	子供いない	671	23.0	5.2	14.8	1.5	0.9	7.6	0.4	3.7	5.7	15.2	12.1	6.1	3.9

質問21. あなたは、行政手続きがオンラインで完結するサービスを利用してみたいと思いますか。あなたの状況に最も近いものを選んでください。《1》

		n	とても利用したいと思う	やや利用したいと思う	あまり利用したいと思わない	全く利用したいと思わない	わからない	無回答	*利用したいと思う計	*利用したいと思わない計
全体		2,503	29.2	33.7	17.8	5.0	9.5	4.8	62.9	22.8
居住地域別	県南ゾーン 計	1,324	32.5	33.2	16.7	4.1	10.3	3.2	65.7	20.8
	南部	241	33.6	37.8	12.0	2.9	8.7	5.0	71.4	14.9
	南西部	239	38.1	28.5	13.8	2.9	13.4	3.3	66.5	16.7
	東部	389	29.3	31.9	20.6	4.6	10.8	2.8	61.2	25.2
	さいたま	455	31.6	34.5	17.4	4.8	9.2	2.4	66.2	22.2
	圏央道ゾーン 計	911	27.1	36.0	19.4	5.4	8.9	3.2	63.1	24.8
	県央	189	25.9	37.0	18.5	6.3	9.0	3.2	63.0	24.9
	川越比企	250	27.2	33.6	21.6	5.6	10.4	1.6	60.8	27.2
	西部	260	31.5	36.2	16.9	3.8	7.7	3.8	67.7	20.8
	利根	212	22.6	37.7	20.8	6.1	8.5	4.2	60.4	26.9
計	192	25.0	35.9	19.3	7.8	7.8	4.2	60.9	27.1	
北部	167	25.7	35.9	20.4	6.6	7.8	3.6	61.7	26.9	
秩父	25	20.0	36.0	12.0	16.0	8.0	8.0	56.0	28.0	
性・年代	男性 計	996	37.8	33.3	14.7	4.2	7.4	2.6	71.1	18.9
	29歳以下	96	56.3	29.2	4.2	1.0	8.3	1.0	85.4	5.2
	30代	110	61.8	26.4	4.5	0.9	6.4	-	88.2	5.5
	40代	138	52.9	31.2	8.0	2.9	2.9	2.2	84.1	10.9
	50代	179	44.7	37.4	11.2	2.8	3.9	-	82.1	14.0
	60代	196	28.1	40.8	17.3	4.6	5.6	3.6	68.9	21.9
	70歳以上	277	16.6	30.7	26.0	7.9	13.4	5.4	47.3	33.9
	女性 計	1,371	24.6	35.1	20.6	5.3	10.8	3.6	59.7	26.0
	29歳以下	130	42.3	36.2	7.7	3.1	10.0	0.8	78.5	10.8
	30代	174	49.4	37.4	8.0	1.1	3.4	0.6	86.8	9.2
	40代	244	32.8	43.0	13.1	2.0	7.0	2.0	75.8	15.2
50代	253	25.3	39.1	21.3	5.5	8.3	0.4	64.4	26.9	
60代	231	13.4	41.6	24.7	5.6	12.1	2.6	55.0	30.3	
70歳以上	339	6.2	20.4	34.2	10.3	18.6	10.3	26.5	44.5	
結婚	既婚（離死別含む）	1,960	27.1	34.0	19.7	5.4	9.7	4.1	61.1	25.1
	未婚	489	40.5	35.2	11.0	3.5	8.6	1.2	75.7	14.5
子供	子供いる	1,756	25.7	34.5	20.0	5.4	10.2	4.3	60.2	25.3
	子供いない	671	40.5	33.5	12.5	3.9	7.6	1.9	74.1	16.4

質問21. あなたは、行政手続きがオンラインで完結するサービスを利用してみたいと思いますか。あなたの状況に最も近いものを選んでください。《2》

		n	とても利用したいと思う	やや利用したいと思う	あまり利用したいと思わない	全く利用したいと思わない	わからない	無回答	*利用したいと思う計	*利用したいと思わない計
全体		2,503	29.2	33.7	17.8	5.0	9.5	4.8	62.9	22.8
職業	自営業主	140	30.0	29.3	20.0	10.0	6.4	4.3	59.3	30.0
	家族従業	48	18.8	33.3	18.8	8.3	10.4	10.4	52.1	27.1
	勤め(全日)	873	46.7	35.7	9.4	2.3	5.0	0.8	82.5	11.7
	勤め(パート)	448	22.8	38.8	21.4	3.6	11.2	2.2	61.6	25.0
	無職の主婦・主夫	380	17.4	32.6	25.0	7.1	12.6	5.3	50.0	32.1
	学生	64	45.3	40.6	1.6	-	12.5	-	85.9	1.6
	その他の無職	476	14.7	29.8	26.5	8.4	14.5	6.1	44.5	34.9
	*有職者 計	1,509	37.2	36.0	14.2	3.6	7.2	1.9	73.2	17.8
	*無職者 計	920	17.9	31.7	24.1	7.3	13.6	5.3	49.7	31.4
関連分野	子育て	979	30.1	36.1	17.9	4.7	8.2	3.1	66.2	22.6
	児童福祉	339	39.8	32.4	13.3	4.1	8.0	2.4	72.3	17.4
	健康	810	32.1	34.6	17.9	4.1	8.5	2.8	66.7	22.0
	介護	609	24.6	37.4	19.2	5.7	9.2	3.8	62.1	25.0
	医療	855	34.5	34.7	16.3	4.1	7.5	2.9	69.2	20.4
	建設	225	34.7	34.7	15.1	6.2	5.8	3.6	69.3	21.3
	教育	604	36.4	36.8	15.1	4.1	5.1	2.5	73.2	19.2
	工業	216	38.0	35.2	14.8	3.7	6.0	2.3	73.1	18.5
	商業・サービス	720	32.4	36.7	17.1	4.3	8.2	1.4	69.0	21.4
	観光	192	42.2	34.4	13.5	4.7	3.1	2.1	76.6	18.2
	農業	186	25.8	30.6	23.7	8.6	8.6	2.7	56.5	32.3
	林業	19	31.6	36.8	21.1	10.5	-	-	68.4	31.6
	漁業	18	50.0	38.9	-	-	11.1	-	88.9	-
	運輸・交通	268	37.3	35.1	14.2	5.2	7.1	1.1	72.4	19.4
	まちづくり	219	43.8	33.3	10.5	4.1	6.4	1.8	77.2	14.6
	エネルギー	109	41.3	37.6	14.7	3.7	2.8	-	78.9	18.3
	情報通信	311	54.7	30.5	7.7	1.6	4.5	1.0	85.2	9.3
	廃棄物・リサイクル	236	33.1	36.9	16.5	3.4	7.2	3.0	69.9	19.9
	環境	293	35.2	34.5	16.4	3.8	7.5	2.7	69.6	20.1
文化・芸術	351	35.9	35.3	16.8	3.1	7.4	1.4	71.2	19.9	
スポーツ	461	33.0	38.6	15.6	3.0	7.6	2.2	71.6	18.7	
方法	郵送回答	1,739	18.3	34.0	23.3	6.5	12.4	5.5	52.4	29.8
	WEB回答	764	53.9	32.9	5.4	1.4	3.1	3.3	86.8	6.8

質問22. あなたは、商品やサービスなど普段の生活に関わる分野で「デジタル化が進むこと」に対して、ついていけないと感じることがありますか。あなたの状況に最も近いものを選んでください。《1》

		n	非常に感じる	やや感じる	どちらともいえない	あまり感じない	全く感じない	無回答	*感じる計	*感じない計
全体		2,503	18.0	33.0	16.1	19.2	8.5	5.1	51.1	27.8
居住地域別	県南ゾーン 計	1,324	16.4	33.4	15.8	21.8	9.2	3.4	49.8	31.0
	南部	241	17.0	29.9	14.1	22.0	11.6	5.4	46.9	33.6
	南西部	239	13.8	33.9	14.6	21.8	11.7	4.2	47.7	33.5
	東部	389	17.2	31.9	16.7	21.9	9.3	3.1	49.1	31.1
	さいたま	455	16.7	36.3	16.5	21.8	6.6	2.2	53.0	28.4
	圏央道ゾーン 計	911	19.3	34.5	18.0	16.5	8.3	3.4	53.8	24.8
	県央	189	12.2	33.9	20.1	19.6	10.1	4.2	46.0	29.6
	川越比企	250	21.6	32.8	18.4	18.0	7.6	1.6	54.4	25.6
	西部	260	18.5	34.2	17.7	16.9	8.8	3.8	52.7	25.8
	利根	212	24.1	37.3	16.0	11.3	7.1	4.2	61.3	18.4
県北ゾーン 計	192	23.4	32.8	13.5	17.7	7.3	5.2	56.3	25.0	
北部	167	21.6	33.5	14.4	17.4	8.4	4.8	55.1	25.7	
秩父	25	36.0	28.0	8.0	20.0	-	8.0	64.0	20.0	
性・年代	男性 計	996	14.2	30.9	16.8	22.5	12.6	3.1	45.1	35.0
	29歳以下	96	4.2	18.8	6.3	34.4	34.4	2.1	22.9	68.8
	30代	110	1.8	21.8	18.2	32.7	25.5	-	23.6	58.2
	40代	138	5.8	26.8	20.3	27.5	17.4	2.2	32.6	44.9
	50代	179	10.6	35.8	15.6	26.3	10.6	1.1	46.4	36.9
	60代	196	16.8	33.7	24.0	15.3	6.6	3.6	50.5	21.9
	70歳以上	277	27.1	35.7	13.7	14.4	2.9	6.1	62.8	17.3
	女性 計	1,371	21.4	36.0	16.1	17.1	5.6	3.7	57.4	22.8
	29歳以下	130	4.6	24.6	16.9	40.0	12.3	1.5	29.2	52.3
	30代	174	7.5	23.6	24.7	31.6	12.1	0.6	31.0	43.7
	40代	244	11.1	39.8	19.7	21.7	5.7	2.0	50.8	27.5
50代	253	17.0	44.3	19.4	11.1	7.1	1.2	61.3	18.2	
60代	231	29.0	41.6	12.1	13.9	0.9	2.6	70.6	14.7	
70歳以上	339	40.4	34.2	9.1	4.4	1.8	10.0	74.6	6.2	
結婚	既婚（離死別含む）	1,960	20.2	35.2	16.1	17.4	6.8	4.3	55.4	24.2
	未婚	489	10.2	27.0	16.8	27.8	16.2	2.0	37.2	44.0
子供	子供いる	1,756	20.4	36.3	15.7	16.6	6.5	4.4	56.7	23.1
	子供いない	671	12.4	26.2	17.3	27.1	14.6	2.4	38.6	41.7

質問22. あなたは、商品やサービスなど普段の生活に関わる分野で「デジタル化が進むこと」に対して、ついていけないと感じることがありますか。あなたの状況に最も近いものを選んでください。《2》

		n	非常に感じる	やや感じる	どちらともいえない	あまり感じない	全く感じない	無回答	*感じる計	*感じない計
全体		2,503	18.0	33.0	16.1	19.2	8.5	5.1	51.1	27.8
職業	自営業主	140	22.9	28.6	17.9	15.0	11.4	4.3	51.4	26.4
	家族従業	48	27.1	35.4	14.6	6.3	8.3	8.3	62.5	14.6
	勤め(全日)	873	7.4	30.6	18.7	28.5	13.7	1.0	38.0	42.3
	勤め(パート)	448	17.0	40.2	18.3	17.4	4.2	2.9	57.1	21.7
	無職の主婦・主夫	380	24.2	37.4	15.5	13.7	3.9	5.3	61.6	17.6
	学生	64	1.6	32.8	10.9	25.0	26.6	3.1	34.4	51.6
	その他の無職	476	34.2	31.7	12.0	11.6	4.4	6.1	66.0	16.0
	*有職者計	1,509	12.3	33.4	18.4	23.3	10.5	2.1	45.7	33.8
*無職者計	920	27.8	34.1	13.4	13.4	5.8	5.5	62.0	19.1	
関連分野	子育て	979	18.7	35.4	15.9	19.7	6.9	3.3	54.1	26.7
	児童福祉	339	13.9	30.1	18.3	23.9	10.9	2.9	44.0	34.8
	健康	810	17.5	34.6	15.6	21.5	7.9	3.0	52.1	29.4
	介護	609	23.6	37.4	14.8	15.1	5.1	3.9	61.1	20.2
	医療	855	15.4	35.9	15.8	21.6	8.3	2.9	51.3	29.9
	建設	225	13.8	33.3	17.8	23.1	7.1	4.9	47.1	30.2
	教育	604	13.1	33.8	15.4	25.2	10.3	2.3	46.9	35.4
	工業	216	12.5	31.5	16.7	23.1	13.9	2.3	44.0	37.0
	商業・サービス	720	17.1	33.2	15.6	23.5	9.2	1.5	50.3	32.6
	観光	192	10.4	32.3	16.7	27.1	10.9	2.6	42.7	38.0
	農業	186	26.3	30.6	16.7	15.1	8.1	3.2	57.0	23.1
	林業	19	10.5	31.6	21.1	15.8	21.1	-	42.1	36.8
	漁業	18	16.7	11.1	11.1	50.0	11.1	-	27.8	61.1
	運輸・交通	268	15.7	29.5	16.0	28.0	8.6	2.2	45.1	36.6
	まちづくり	219	13.2	35.2	11.0	26.5	12.3	1.8	48.4	38.8
	エネルギー	109	9.2	31.2	12.8	32.1	13.8	0.9	40.4	45.9
	情報通信	311	5.5	23.5	17.0	33.8	19.0	1.3	28.9	52.7
	廃棄物・リサイクル	236	11.9	36.4	16.9	22.0	8.9	3.8	48.3	30.9
	環境	293	16.4	30.0	16.7	23.9	10.2	2.7	46.4	34.1
文化・芸術	351	13.7	35.6	15.1	20.5	12.8	2.3	49.3	33.3	
スポーツ	461	15.2	36.4	16.7	22.1	7.2	2.4	51.6	29.3	
方法答	郵送回答	1,739	24.1	36.3	15.6	14.0	4.4	5.6	60.4	18.4
	WEB回答	764	4.2	25.7	17.0	31.0	18.1	4.1	29.8	49.1

質問23. デジタルの活用に不安を感じている方が、不安なくデジタルを活用できるよう、県はどのような取組をすべきだと思いますか。次の中からあなたが特に重要だと思う取組を選んでください。〔3つまで〕《1》

		n	高齢者や障害者も含め、誰もが使いやすい行政デジタルサービスの構築	スマートフォン等の体験会などデジタルの利便性を感じる機会の提供	デジタルを活用したライフスタイルの紹介などデジタルの利便性に関する広報の実施	高齢者同士で楽しく学びあう機会の創出	学校と連携した高齢者と孫世代とのスマートフォンを通じた「世代間交流」の実施	地域で子供、学生、社会人、障害者、高齢者がプログラミングなどのICT活用スキルを身につけようとする地域ICTクラブの設立	音声認識ソフトの活用など多様な障害者に対応したユニバーサルデザインの端末開発支援	デジタルサービスの利用方法の助言や相談が受けられる相談窓口の整備	デジタル活用に関する助言や相談を行う人材（デジタル活用支援員）の育成	デジタルデバイス対策に取り組む市町村・自治会・団体への支援	ネット詐欺やセキュリティのリスクなどデジタルに関連したトラブルを相談できる窓口の充実	その他	無回答
全体		2,503	73.2	17.4	20.5	15.0	10.7	13.5	17.3	38.3	18.9	8.3	37.6	3.1	6.8
居住地 地域別	県南ゾーン 計	1,324	74.0	18.6	21.1	14.1	11.3	14.0	18.4	39.1	19.9	7.3	37.9	2.5	5.4
	南部	241	74.3	15.8	17.8	15.8	11.6	14.5	20.3	39.8	20.7	4.1	31.5	1.2	9.5
	南西部	239	69.0	19.7	23.0	13.4	11.3	14.2	16.7	36.8	19.7	6.7	42.3	3.3	6.3
	東部	389	76.6	19.5	22.1	14.9	13.6	14.4	19.3	33.7	14.9	9.3	37.5	2.8	4.6
	さいたま	455	74.3	18.7	20.9	13.0	9.0	13.2	17.6	44.6	23.7	7.7	39.3	2.4	3.5
	圏央道ゾーン 計	911	74.8	17.0	20.6	16.2	10.4	13.9	17.3	39.8	18.1	8.8	39.2	3.7	4.8
	圏央	189	74.6	20.6	20.1	18.5	10.1	12.7	18.5	39.7	15.9	9.5	37.0	3.7	4.8
	川越比企	250	74.8	15.2	24.4	18.0	12.0	12.8	15.2	36.4	21.2	10.0	42.8	3.2	3.2
	西部	260	75.8	16.2	22.3	13.8	9.2	15.0	18.5	39.6	16.5	8.1	40.4	3.8	5.0
	利根	212	73.6	17.0	14.6	15.1	10.4	15.1	17.5	44.3	18.4	7.5	35.4	4.2	6.6
県北ゾーン 計	192	75.5	15.1	21.9	17.7	10.9	11.5	14.1	33.3	18.2	15.1	34.9	4.7	6.8	
北部	167	76.6	16.8	22.8	18.0	9.6	9.0	13.2	33.5	17.4	16.2	35.9	4.8	6.6	
秩父	25	68.0	4.0	16.0	16.0	20.0	28.0	20.0	32.0	24.0	8.0	28.0	4.0	8.0	
性・年代	男性 計	996	74.4	21.1	25.9	15.4	10.7	14.2	16.3	35.8	19.1	9.3	33.4	4.0	4.8
	29歳以下	96	66.7	33.3	20.8	16.7	21.9	19.8	26.0	24.0	20.8	10.4	33.3	2.1	1.0
	30代	110	62.7	26.4	24.5	9.1	15.5	18.2	13.6	32.7	30.9	10.9	38.2	6.4	2.7
	40代	138	71.0	23.9	19.6	13.8	17.4	18.1	14.5	35.5	21.0	8.0	39.1	5.1	3.6
	50代	179	71.5	20.1	28.5	11.7	11.2	15.6	22.3	35.2	24.0	7.3	39.7	5.0	0.6
	60代	196	83.2	15.8	32.1	11.2	5.6	10.7	19.4	39.3	14.8	11.7	31.1	3.1	4.6
	70歳以上	277	79.1	17.7	25.3	23.5	5.1	10.1	8.7	39.4	12.6	8.7	26.4	3.2	10.5
	女性 計	1,371	75.2	15.0	17.6	15.4	10.9	13.4	18.7	41.1	19.2	7.9	41.6	2.4	5.4
	29歳以下	130	73.8	20.0	13.8	20.0	18.5	12.3	26.2	27.7	17.7	10.8	47.7	3.1	2.3
	30代	174	75.3	17.2	14.9	9.2	18.4	20.7	25.3	40.8	23.6	6.3	42.5	2.3	0.6
40代	244	75.8	12.3	18.9	10.2	13.9	19.3	23.8	41.8	19.7	7.8	43.9	3.3	2.9	
50代	253	76.7	13.0	17.0	11.9	9.5	9.9	21.3	48.6	18.6	10.7	47.4	3.6	1.6	
60代	231	80.1	14.7	20.3	11.7	7.8	11.7	12.6	48.1	23.8	9.5	43.7	1.3	3.9	
70歳以上	339	70.8	15.3	18.0	25.7	5.0	9.7	11.2	35.7	14.5	4.4	31.6	1.5	14.7	
結婚	既婚（離死別含む）	1,960	74.7	15.7	20.8	15.8	10.4	14.4	16.4	40.0	18.4	8.4	37.7	2.9	6.1
	未婚	489	72.0	24.9	20.0	12.7	12.7	11.5	21.5	34.8	22.3	8.8	40.1	4.1	3.3
子供	子供いる	1,756	74.7	15.2	21.4	16.1	10.9	14.9	16.0	39.5	18.5	8.3	36.8	2.8	6.3
	子供いない	671	73.6	23.7	19.4	13.0	10.9	10.7	20.7	37.6	21.2	9.4	41.6	4.0	3.3

質問23. デジタルの活用に不安を感じている方が、不安なくデジタルを活用できるよう、県はどのような取組をすべきだと思いますか。次の中からあなたが特に重要だと思う取組を選んでください。〔3つまで〕《2》

		n	高齢者や障害者も含め、誰もが使いやすい行政デジタルサービスの構築	スマートフォンなどの体験会などデジタルの利便性を感じる機会の提供	デジタルを活用したライフスタイルの紹介などデジタルの利便性に関する広報の実施	高齢者同士で楽しく学びあう機会の創出	学校と連携した「世代間交流」の実施	子供、学生、社会人、障害者、高齢者が学びあう地域ICTクラブの設立	地域で子供、学生、社会人、障害者、高齢者が学びあう地域ICTクラブの活用スキルの向上	音声認識ソフトの活用など多様な障害者に対応したユニバーサルデザインの端末開発支援	デジタルサービスの利用方法の助言や相談が受けられる相談窓口の整備	デジタルに関する助言や相談を行う人材（デジタル活用支援員）の育成	デジタルデバイス対策に取り組む市町村・自治会・団体への支援	ネット詐欺やセキュリティのことなどデジタルに関連したトラブルを相談できる窓口の充実	その他	無回答
全体		2,503	73.2	17.4	20.5	15.0	10.7	13.5	17.3	38.3	18.9	8.3	37.6	3.1	6.8	
職業	自営業主	140	71.4	17.9	26.4	10.7	7.9	12.9	22.1	39.3	20.0	7.1	34.3	1.4	6.4	
	家族従業	48	70.8	10.4	25.0	10.4	10.4	18.8	10.4	33.3	16.7	4.2	47.9	-	10.4	
	勤め（全日）	873	73.8	19.9	22.8	13.3	13.6	16.2	21.9	35.7	21.3	9.4	38.1	4.1	2.1	
	勤め（パート）	448	76.1	14.3	18.1	13.6	10.7	14.3	17.4	45.8	18.1	9.8	45.1	2.2	4.0	
	無職の主婦・主夫	380	75.8	14.5	17.6	16.3	9.5	12.6	14.7	42.1	19.5	7.6	40.3	1.6	7.4	
	学生	64	67.2	28.1	17.2	18.8	32.8	15.6	26.6	23.4	20.3	7.8	40.6	1.6	-	
	その他の無職	476	75.8	18.3	21.2	21.2	5.5	9.2	11.1	38.9	15.3	7.1	30.3	4.2	10.3	
	*有職者 計	1,509	74.2	17.8	21.8	13.1	12.1	15.4	20.2	39.0	20.1	9.1	40.2	3.2	3.3	
	*無職者 計	920	75.2	17.4	19.5	19.0	9.0	11.1	13.7	39.1	17.4	7.4	35.1	2.9	8.4	
関連分野	子育て	979	75.0	13.5	20.5	14.9	13.1	14.7	19.3	40.9	20.1	7.6	40.0	2.7	4.2	
	児童福祉	339	73.2	12.4	19.5	11.5	13.3	17.1	23.3	40.4	23.3	8.8	40.7	4.4	3.2	
	健康	810	76.0	17.2	19.5	15.1	10.5	13.0	19.6	40.9	19.1	7.5	40.0	3.8	4.0	
	介護	609	79.0	15.6	18.7	15.6	9.0	13.5	18.1	42.0	18.9	5.9	39.2	2.5	4.9	
	医療	855	77.0	16.8	20.7	13.5	11.1	13.2	20.5	41.8	20.9	6.7	39.5	2.9	3.4	
	建設	225	76.0	14.7	27.1	14.7	13.8	9.8	18.7	37.3	20.4	6.7	33.8	5.3	5.8	
	教育	604	74.8	13.7	19.9	14.2	14.2	17.9	22.4	38.9	19.7	7.9	39.4	4.5	3.0	
	工業	216	72.7	19.4	21.3	12.5	10.2	11.1	15.7	42.1	25.9	8.3	37.5	6.0	3.7	
	商業・サービス	720	75.1	19.3	23.2	14.4	10.0	10.6	17.6	41.4	21.7	8.5	39.9	3.3	3.2	
	観光	192	74.5	14.6	21.9	13.5	12.5	14.1	19.8	39.1	24.5	4.2	42.2	4.2	3.1	
	農業	186	74.2	16.7	17.7	16.7	12.9	10.8	20.4	36.6	19.4	9.1	39.8	2.2	5.9	
	林業	19	78.9	10.5	10.5	10.5	21.1	10.5	31.6	31.6	31.6	-	36.8	15.8	-	
	漁業	18	72.2	27.8	22.2	16.7	11.1	22.2	27.8	33.3	27.8	5.6	27.8	5.6	-	
	運輸・交通	268	74.6	16.0	21.6	13.8	9.7	13.8	22.4	35.4	23.1	9.0	44.4	3.7	2.2	
	まちづくり	219	71.2	21.9	23.7	17.8	11.9	17.8	19.6	33.3	20.1	8.2	36.1	5.9	3.2	
	エネルギー	109	67.0	16.5	14.7	16.5	12.8	14.7	26.6	38.5	19.3	11.9	35.8	10.1	0.9	
	情報通信	311	70.7	17.7	21.2	11.6	13.2	14.1	21.9	37.9	24.4	11.3	38.9	5.8	1.6	
	廃棄物・リサイクル	236	75.8	16.1	20.3	11.9	8.5	15.7	22.5	41.1	22.0	6.4	40.3	5.1	3.4	
	環境	293	73.0	20.1	16.7	17.4	13.3	14.7	19.5	39.9	24.6	8.2	34.5	5.5	2.7	
	文化・芸術	351	72.9	17.4	23.6	16.0	8.8	14.2	22.2	41.6	23.9	6.0	38.7	4.3	1.1	
スポーツ	461	75.1	17.6	23.4	16.3	9.8	15.4	19.7	42.1	19.7	6.9	40.1	2.4	3.3		
方法	郵送回答	1,739	73.5	16.2	19.1	15.5	7.7	12.0	14.8	41.6	17.7	8.2	39.0	3.2	8.3	
	WEB回答	764	72.5	20.0	23.7	13.9	17.5	17.0	22.9	30.9	21.6	8.5	34.3	2.9	3.5	

質問23-1. デジタルの活用に不安を感じている方が、不安なくデジタルを活用できるよう、県はどのような取組をすべきだと思いますか。次の中からあなたが最も重要だと思う取組を選んでください。《1》

		n	高齢者や障害者も含め、誰もが使いやすい行政デジタルサービスの構築	スマートフォン等の体験会などデジタルの利便性を感じる機会の提供	デジタルを活用したライフスタイルの紹介などデジタルの利便性に関する広報の実施	高齢者同士で楽しく学びあう機会の創出	学校と連携した高齢者と孫世代とのスマートフォンを通じた「世代間交流」の実施	地域で子供、学生、社会人、障害者、高齢者がプログラミングなどのICT活用スキルについて学びあう地域ICTクラブの設立	音声認識ソフトの活用など多様な障害者に対応したユニバーサルデザインの端末開発支援	デジタルサービスの利用方法の助言や相談が受けられる相談窓口の整備	デジタルに関する助言や相談を行う人材（デジタル活用支援員）の育成	デジタルデバイス対策に取り組む市町村・自治会・団体への支援	ネット詐欺やセキュリティのことなどデジタルに関連したトラブルを相談できる窓口の充実	その他	無回答
全体		2,503	58.5	3.8	2.9	2.1	1.7	2.2	3.0	6.6	2.5	1.0	7.1	1.8	6.9
居住地域別	県南ゾーン 計	1,324	58.1	4.3	3.0	2.0	2.0	2.0	3.6	6.8	2.9	1.1	7.3	1.2	5.5
	南部	241	58.9	2.9	2.9	0.4	2.9	2.5	3.3	7.1	3.3	0.8	5.0	0.4	9.5
	南西部	239	55.6	7.1	3.8	1.3	1.7	0.8	3.8	5.4	2.5	1.3	8.8	1.7	6.3
	東部	389	59.9	4.1	2.6	2.8	1.8	2.3	2.8	5.1	2.6	1.8	8.2	1.3	4.6
	さいたま	455	57.4	3.7	3.1	2.6	1.8	2.2	4.4	8.8	3.3	0.7	7.0	1.3	3.7
	圏央道ゾーン 計	911	60.6	3.5	2.9	2.4	1.5	2.7	2.3	6.3	2.1	0.9	7.2	2.7	4.8
	圏央	189	60.8	2.6	3.2	3.7	-	2.1	2.1	5.8	2.6	1.1	7.9	3.2	4.8
	川越比企	250	61.6	4.4	4.4	2.0	1.2	2.0	2.4	4.0	2.0	1.2	10.0	1.6	3.2
	西部	260	59.2	4.6	1.5	1.9	2.7	3.1	2.3	8.5	2.7	0.8	4.6	3.1	5.0
	利根	212	60.8	1.9	2.4	2.4	1.9	3.8	2.4	6.6	0.9	0.5	6.6	3.3	6.6
計	192	61.5	1.6	3.1	1.6	1.6	2.1	3.6	7.8	2.1	1.0	5.2	2.1	6.8	
北部	167	62.3	1.8	3.0	1.2	0.6	1.8	3.6	9.0	1.2	1.2	6.0	1.8	6.6	
秩父	25	56.0	-	4.0	4.0	8.0	4.0	4.0	-	8.0	-	-	4.0	8.0	
性・年代	男性 計	996	58.7	4.4	3.6	2.3	2.1	2.6	2.4	5.0	3.3	1.0	6.8	2.7	4.9
	29歳以下	96	49.0	5.2	2.1	6.3	5.2	6.3	2.1	5.2	5.2	2.1	10.4	-	1.0
	30代	110	47.3	7.3	5.5	0.9	4.5	5.5	1.8	4.5	4.5	1.8	10.9	2.7	2.7
	40代	138	49.3	6.5	2.2	2.9	4.3	3.6	4.3	5.8	4.3	-	8.7	4.3	3.6
	50代	179	55.9	4.5	5.6	2.8	2.2	2.8	4.5	5.0	3.9	0.6	8.4	3.4	0.6
	60代	196	68.4	2.0	3.1	1.0	-	0.5	2.6	4.6	2.6	1.0	6.6	3.1	4.6
	70歳以上	277	66.4	3.6	3.2	1.8	0.4	1.1	0.4	5.1	1.8	1.1	2.2	2.2	10.8
	女性 計	1,371	60.7	3.3	2.4	2.0	1.5	2.1	3.4	7.8	1.9	1.0	7.3	1.1	5.4
	29歳以下	130	54.6	6.2	3.1	3.8	2.3	0.8	3.8	6.9	3.1	3.1	10.0	-	2.3
	30代	174	56.9	4.6	1.7	2.9	1.7	7.5	6.3	8.0	2.3	1.1	6.3	-	0.6
	40代	244	58.2	1.6	2.5	2.0	1.2	3.3	4.1	9.0	3.3	1.2	9.0	1.6	2.9
50代	253	60.1	2.4	2.0	1.2	2.8	1.2	4.0	10.7	2.0	0.8	8.7	2.8	1.6	
60代	231	66.7	3.0	3.9	0.9	1.7	0.4	1.7	6.9	1.3	0.9	8.2	0.4	3.9	
70歳以上	339	63.1	3.5	1.8	2.4	0.3	0.9	2.1	5.6	0.6	0.3	3.8	0.9	14.7	
結婚	既婚（離死別含む）	1,960	60.2	3.4	2.9	2.2	1.4	2.2	3.2	6.5	2.3	0.9	6.7	1.8	6.1
	未婚	489	55.2	5.3	3.1	2.0	3.1	2.5	2.5	7.4	3.3	1.4	8.8	2.0	3.5
子供	子供いる	1,756	60.4	3.2	3.1	2.2	1.6	2.4	3.1	6.1	2.4	0.9	6.4	1.8	6.3
	子供いない	671	56.6	5.2	2.5	1.9	2.2	1.9	2.8	7.9	2.8	1.5	9.1	1.9	3.4

質問23-1. デジタルの活用に不安を感じている方が、不安なくデジタルを活用できるよう、県はどのような取組をすべきだと思いますか。次の中からあなたが最も重要だと思う取組を選んでください。《2》

		n	高齢者や障害者も含め、誰もが使いやすい行政デジタルサービスの構築	スマートフォン等の体験会などデジタルの利便性を感じる機会の提供	デジタルを活用したライフスタイルの紹介などデジタルの利便性に関する広報の実施	高齢者同士で楽しく学びあう機会の創出	学校と連携した「世代間交流」の実施	子供、学生、社会人、障害者、高齢者がプログラミングなどのICT活用スキルに	音声認識ソフトの活用など多様な障害者に対応したユニバーサルデザインの端末開発支援	デジタルサービスの利用方法の助言や相談が受けられる相談窓口の整備	デジタルに関する助言や相談を行う人材（デジタル活用支援員）の育成	デジタルデバイス対策に取り組む市町村・自治会・団体への支援	ネット詐欺やセキュリティのことなどデジタルに関連したトラブルを相談できる窓口の充実	その他	無回答
全体		2,503	58.5	3.8	2.9	2.1	1.7	2.2	3.0	6.6	2.5	1.0	7.1	1.8	6.9
職業	自営業主	140	53.6	5.0	5.0	1.4	2.9	0.7	5.0	8.6	2.9	0.7	5.7	1.4	7.1
	家族従業	48	56.3	2.1	-	-	2.1	2.1	4.2	8.3	-	-	14.6	-	10.4
	勤め（全日）	873	55.8	4.5	4.0	2.7	2.4	3.4	3.9	6.5	3.1	1.3	8.1	2.2	2.1
	勤め（パート）	448	62.3	2.9	2.2	1.8	1.3	2.2	2.9	6.9	2.2	1.6	8.5	1.1	4.0
	無職の主婦・主夫	380	62.4	3.4	2.4	2.1	0.8	1.6	2.9	8.4	2.1	0.3	5.5	0.8	7.4
	学生	64	50.0	4.7	3.1	1.6	9.4	6.3	1.6	4.7	7.8	-	10.9	-	-
	その他の無職	476	64.7	3.4	1.9	1.9	0.4	0.8	1.7	4.8	1.7	1.1	4.2	3.2	10.3
	*有職者 計	1,509	57.5	4.0	3.4	2.3	2.1	2.8	3.7	6.9	2.7	1.3	8.2	1.7	3.4
	*無職者 計	920	62.7	3.5	2.2	2.0	1.2	1.5	2.2	6.3	2.3	0.7	5.2	2.0	8.4
関連分野	子育て	979	60.6	2.6	2.6	2.3	2.0	3.0	4.4	6.7	2.5	1.0	7.0	1.1	4.2
	児童福祉	339	57.5	2.4	2.7	2.7	1.8	3.5	5.0	6.5	2.7	1.2	8.8	2.1	3.2
	健康	810	61.0	3.6	2.7	2.2	1.5	2.5	3.1	7.8	2.2	0.7	6.2	2.5	4.1
	介護	609	67.2	2.8	2.3	1.6	1.8	1.8	3.0	6.6	1.5	0.5	5.3	0.8	4.9
	医療	855	60.7	3.5	2.8	1.5	1.6	2.3	3.5	7.8	2.3	1.1	7.4	1.9	3.5
	建設	225	63.1	1.8	3.1	2.7	1.8	2.2	2.2	7.6	3.1	-	4.4	2.2	5.8
	教育	604	59.4	2.5	3.1	2.6	2.2	4.1	4.6	7.1	2.0	1.0	6.3	2.0	3.0
	工業	216	54.6	3.7	2.8	1.4	1.4	2.3	2.3	8.8	4.6	0.5	9.3	4.6	3.7
	商業・サービス	720	60.3	4.0	3.6	1.7	1.7	1.7	2.8	6.7	3.1	1.5	7.4	2.4	3.3
	観光	192	61.5	3.1	2.1	1.6	1.0	4.7	3.1	5.2	2.1	0.5	8.9	3.1	3.1
	農業	186	60.8	5.4	3.8	2.2	2.2	1.1	4.8	5.4	1.1	1.1	5.9	0.5	5.9
	林業	19	63.2	-	5.3	-	-	-	-	5.3	-	-	21.1	5.3	-
	漁業	18	61.1	-	5.6	-	-	-	-	11.1	-	5.6	16.7	-	-
	運輸・交通	268	60.8	3.0	1.9	1.5	1.9	3.7	2.6	5.2	3.4	1.9	9.3	2.6	2.2
	まちづくり	219	54.3	3.7	2.3	4.1	2.3	4.6	4.1	5.9	1.8	1.8	9.1	2.7	3.2
	エネルギー	109	56.9	2.8	1.8	1.8	3.7	1.8	3.7	3.7	3.7	2.8	9.2	7.3	0.9
	情報通信	311	50.2	3.2	3.9	2.6	3.2	3.9	4.2	9.3	3.9	1.6	9.0	3.5	1.6
	廃棄物・リサイクル	236	61.0	3.0	0.8	0.8	2.1	3.4	4.7	5.1	2.5	0.4	8.9	3.8	3.4
	環境	293	56.7	3.8	1.4	3.4	2.7	3.1	3.4	7.8	3.1	1.0	7.8	3.1	2.7
	文化・芸術	351	57.5	4.3	3.4	2.3	2.3	2.0	4.8	9.1	2.8	0.9	6.3	3.1	1.1
スポーツ	461	61.2	3.7	3.3	2.6	1.5	2.8	3.9	6.7	2.4	0.9	6.3	1.5	3.3	
方法	郵送回答	1,739	59.6	3.5	2.1	1.7	1.0	2.0	2.3	7.4	2.1	1.0	7.1	1.7	8.3
	WEB回答	764	56.0	4.3	4.6	3.0	3.3	2.7	4.7	4.6	3.3	0.9	7.1	2.0	3.5

付録1 調査票

付録2 県政紹介パンフレット

令和4年度 県民満足度調査 報告書

埼玉県企画財政部計画調整課

〒330-9301 さいたま市浦和区高砂 3-15-1

電話：048-830-2413

E-mail：a2130-03@pref.saitama.lg.jp