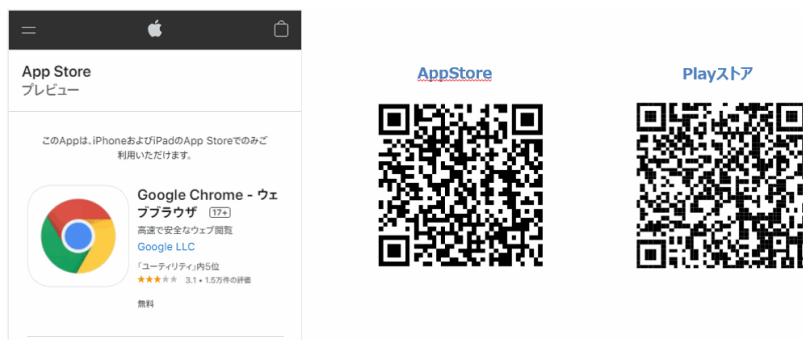


報告くん（浄化槽自動収集システム）


iPhone 利用者向け

○浄化槽自動収集システムのみ GoogleChrome を起動するショートカット作成（一例）

はじめに、GoogleChrome をインストールします。



ショートカットアプリをタップします。



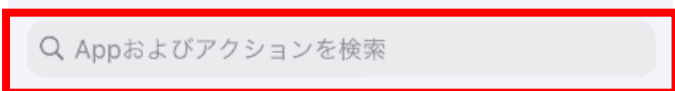
ショートカットアプリが見つからない場合

「AppStore」アプリを起動して、「ショートカット」で検索します。「入手」もしくは「ダウンロード」します。

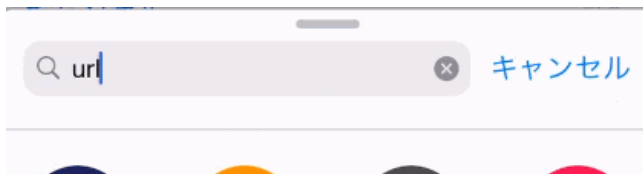
「+」ボタンをタップします。



下部の検索入力欄をタップします。



「URL」と入力します。



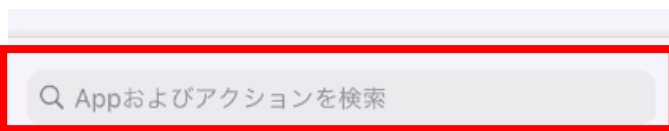
「URL」をタップします。




「https://www.jokaso-ss.jp」と入力し、「次へ」をタップします。



下部の検索入力欄をタップします。



「chrome」と入力します。



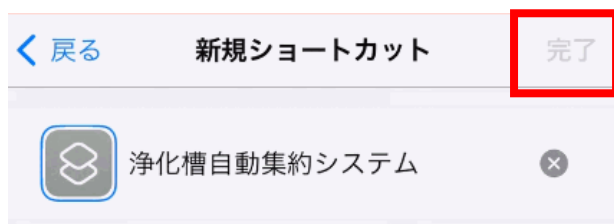
「Chrome で URL を開く」をタップします。



「次へ」をタップします。



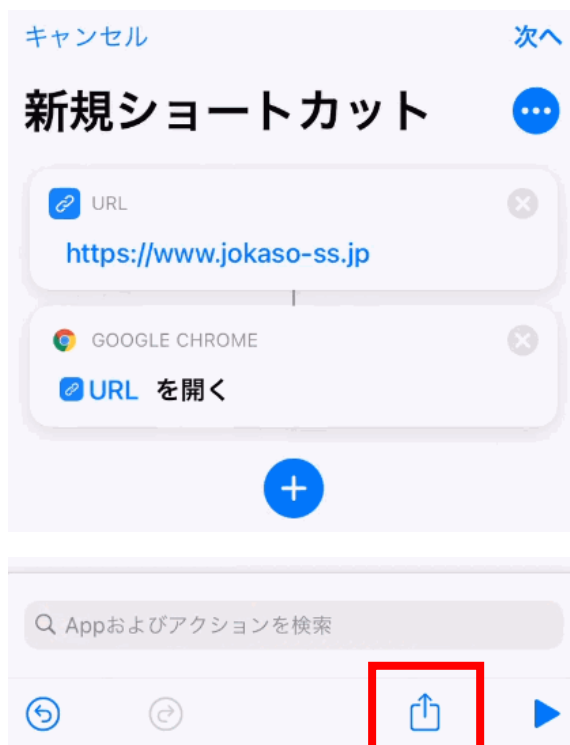
「浄化槽自動集約システム」（任意の名前）と入力し、「完了」をタップします。



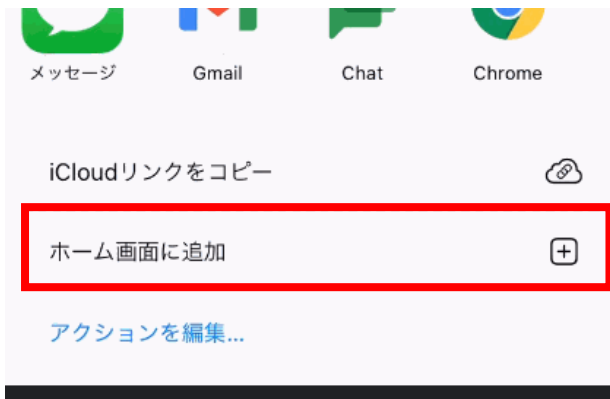
作成された「浄化槽自動集約システム」をタップします。



「共有ボタン」をタップします。



「ホーム画面に追加」をタップします。



「追加」をタップします。



ホーム画面に GoogleChrome からシステムを実行できるアイコンが表示されます。

