

## 12 埼玉県の障害者の現状について

### (1) 身体障害者 ---\*---\*---\*---\*---\*---\*---\*---\*---\*---\*

身体障害者手帳所持者数は、令和4年3月末現在で203,883人です。

【内訳】

障害種別	手帳所持者数	割合
視覚障害	13,920人	6.8%
聴覚・平衡機能障害	16,571人	8.1%
音声・言語・そしゃく機能障害	2,815人	1.4%
肢体不自由	97,632人	47.9%
内部障害	72,945人	35.8%
心臓機能障害	34,310人	16.8%
じん臓機能障害	22,492人	11.0%
呼吸器機能障害	2,270人	1.1%
ぼうこう・直腸機能障害	11,488人	5.6%
小腸機能障害	162人	0.1%
免疫機能障害	1,703人	0.8%
肝臓機能障害	520人	0.3%

これまでの推移は100ページの「身体障害者手帳所持者数の推移」のとおりです。

### (2) 知的障害者 ---\*---\*---\*---\*---\*---\*---\*---\*---\*---\*

療育手帳所持者数は、令和4年3月末現在で54,520人です。

【内訳】

程度	表示	手帳所持者数	割合
重度	㊤	10,583人	19.4%
	A	11,602人	21.3%
中度	B	15,391人	28.2%
軽度	C	16,944人	31.1%

これまでの推移は102ページの「療育手帳所持者数の推移」のとおりです。

### (3) 精神障害者 ---\*---\*---\*---\*---\*---\*---\*---\*---\*---\*

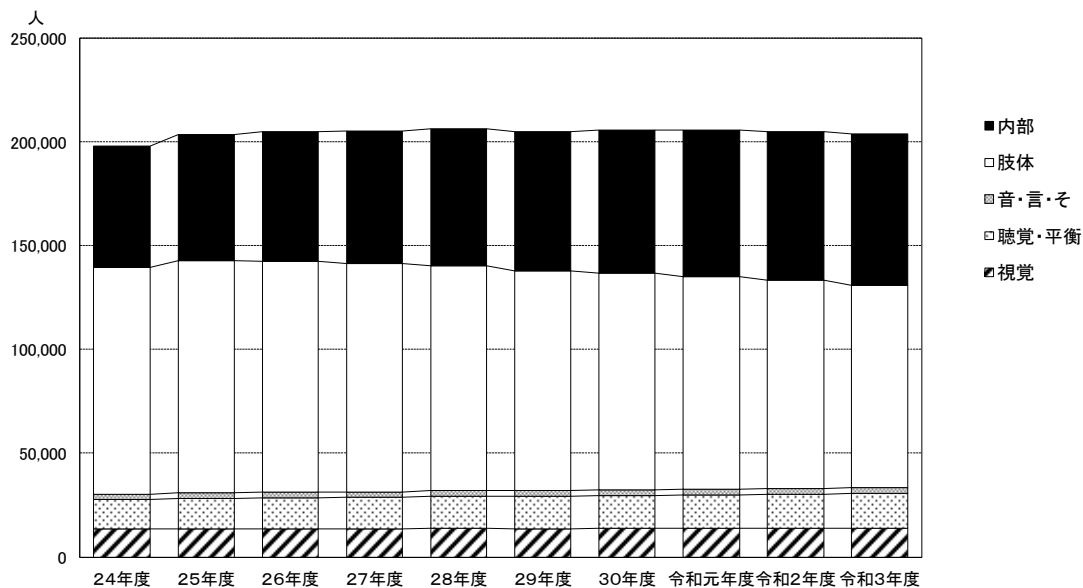
精神障害者保健福祉手帳の所持者数は、令和4年3月末現在で70,310人です。

【内訳】

程度	手帳所持者数	割合
1級	5,579人	7.9%
2級	41,382人	58.9%
3級	23,349人	33.2%

これまでの推移は103ページの「精神障害者保健福祉手帳所持者数の推移」のとおりです。

## ■ 身体障害者手帳所持者数の推移(障害種類別)




障害種類	24年度	25年度	26年度	27年度	28年度	29年度	30年度	令和元年度	令和2年度	令和3年度
視覚障害	13,432 6.8%	13,513 6.6%	13,559 6.6%	13,566 6.6%	13,669 6.6%	13,586 6.6%	13,684 6.7%	13,801 6.7%	13,860 6.8%	13,920 6.8%
聴覚・平衡機能障害	14,210 7.2%	14,521 7.1%	14,794 7.2%	15,087 7.4%	15,467 7.5%	15,627 7.6%	15,858 7.7%	16,102 7.8%	16,350 8.0%	16,571 8.1%
音声・言語・そしやく 機能障害	2,681 1.4%	2,728 1.3%	2,747 1.3%	2,771 1.4%	2,801 1.4%	2,787 1.4%	2,817 1.4%	2,798 1.4%	2,834 1.4%	2,815 1.4%
肢体不自由	109,292 55.2%	112,014 55.1%	111,318 54.4%	109,881 53.5%	108,477 52.6%	106,013 51.7%	104,324 50.8%	102,388 49.8%	100,114 48.8%	97,632 47.9%
内部障害	58,464 29.5%	60,684 29.8%	62,398 30.5%	63,945 31.2%	65,816 31.9%	66,960 32.7%	68,791 33.5%	70,453 34.3%	71,796 35.0%	72,945 35.8%
合計	198,079	203,460	204,816	205,250	206,230	204,973	205,474	205,542	204,954	203,883

注 1 上段:実数(人)

下段:構成比(%)※(小数点以下を四捨五入しているため100%とならない場合がある。)

2 手帳所持者数は各年度末

## ■ 身体障害者手帳所持者数の推移(障害程度別)



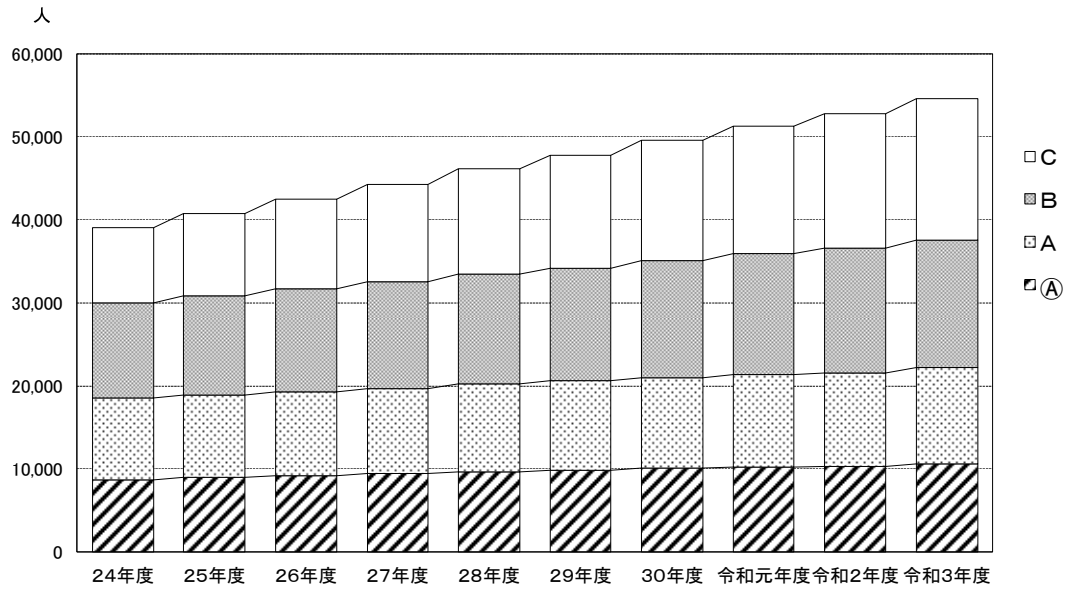
等級	24年度	25年度	26年度	27年度	28年度	29年度	30年度	令和元年度	令和2年度	令和3年度
1 級	67,992 34.3%	70,270 34.5%	71,238 34.8%	71,877 35.0%	72,808 35.3%	72,545 35.4%	72,953 35.5%	73,158 35.6%	73,501 35.9%	71,441 35.0%
2 級	31,504 15.9%	31,435 15.5%	31,158 15.2%	30,858 15.0%	30,634 14.9%	30,242 14.8%	30,055 14.6%	29,823 14.5%	29,495 14.4%	29,450 14.4%
3 級	33,522 16.9%	34,418 16.9%	34,369 16.8%	33,826 16.5%	33,417 16.2%	32,950 16.1%	32,811 16.0%	32,591 15.9%	32,000 15.6%	32,285 15.8%
4 級	44,973 22.7%	47,145 23.2%	47,506 23.2%	47,709 23.2%	47,912 23.2%	47,749 23.3%	48,089 23.4%	48,262 23.5%	48,270 23.6%	49,101 24.1%
5 級	10,536 5.3%	10,592 5.2%	10,776 5.3%	10,978 5.4%	11,154 5.4%	11,086 5.4%	10,986 5.3%	10,935 5.3%	10,899 5.3%	10,774 5.3%
6 級	9,552 4.8%	9,600 4.7%	9,769 4.8%	10,002 4.9%	10,305 5.0%	10,401 5.1%	10,580 5.1%	10,773 5.2%	10,789 5.3%	10,832 5.3%
総 数	198,079	203,460	204,816	205,250	206,230	204,973	205,474	205,542	204,954	203,883

注 1 上段:実数(人)

下段:構成比(%)※(小数点以下を四捨五入しているため100%とならない場合がある。)

2 手帳所持者数は各年度末

## 療育手帳所持者数の推移



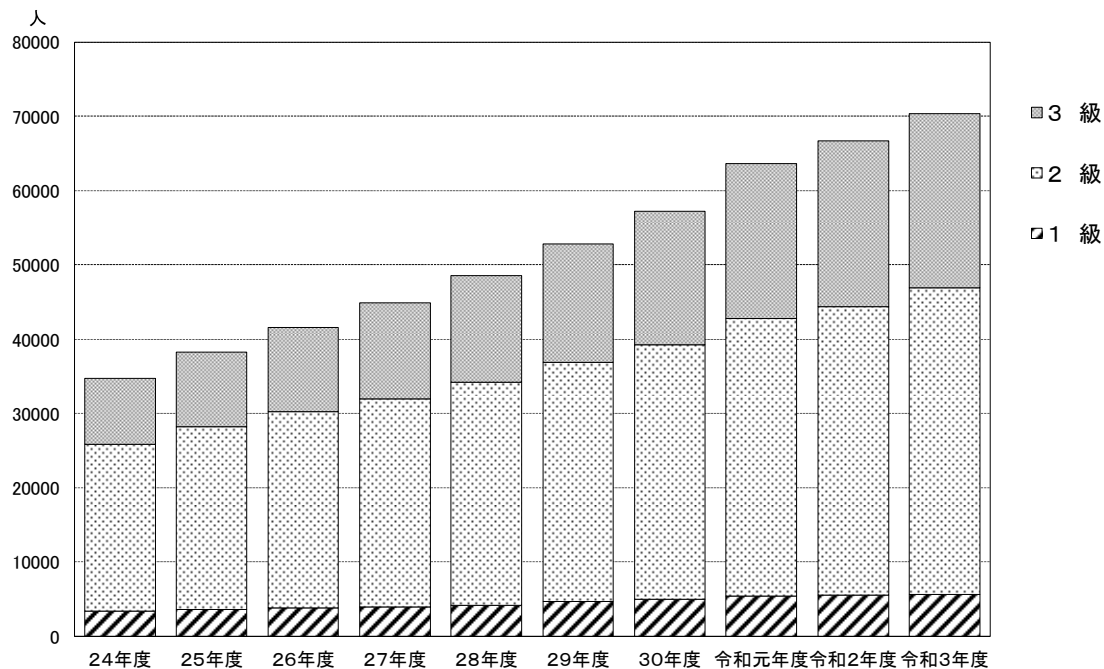
	24年度	25年度	26年度	27年度	28年度	29年度	30年度	令和元年度	令和2年度	令和3年度
Ⓐ	8,667 22.2%	8,965 22.0%	9,174 21.6%	9,412 21.3%	9,676 21.0%	9,863 20.7%	10,085 20.3%	10,225 19.9%	10,286 19.5%	10,583 19.4%
A	9,837 25.2%	9,962 24.5%	10,153 23.9%	10,291 23.3%	10,533 22.8%	10,736 22.5%	10,939 22.1%	11,124 21.7%	11,286 21.4%	11,602 21.3%
B	11,426 29.3%	11,886 29.2%	12,359 29.1%	12,848 29.0%	13,286 28.8%	13,584 28.5%	14,097 28.4%	14,587 28.5%	15,004 28.5%	15,391 28.2%
C	9,129 23.4%	9,908 24.3%	10,786 25.4%	11,692 26.4%	12,629 27.4%	13,528 28.4%	14,437 29.1%	15,335 29.9%	16,152 30.6%	16,944 31.1%
合計	39,059	40,721	42,472	44,243	46,124	47,711	49,558	51,271	52,728	54,520

注 1 上段:実数(人)

下段:構成比(%)※(小数点以下を四捨五入しているため100%とならない場合がある。)

2 手帳所持者数は各年度末

## ■ 精神障害者保健福祉手帳所持者数の推移



	24年度	25年度	26年度	27年度	28年度	29年度	30年度	令和元年度	令和2年度	令和3年度
1 級	3,330 9.6%	3,631 9.5%	3,829 9.2%	3,952 8.8%	4,128 8.5%	4,614 8.7%	4,938 8.6%	5,369 8.4%	5,493 8.2%	5,579 7.9%
2 級	22,556 65.0%	24,525 64.1%	26,347 63.4%	27,988 62.4%	30,047 61.9%	32,283 61.1%	34,299 60.0%	37,335 58.7%	38,897 58.3%	41,382 58.9%
3 級	8,827 25.4%	10,113 26.4%	11,380 27.4%	12,921 28.8%	14,361 29.6%	15,918 30.1%	17,927 31.4%	20,874 32.8%	22,341 33.5%	23,349 33.2%
合 計	34,713	38,269	41,556	44,861	48,536	52,815	57,164	63,578	66,731	70,310

注 1 上段:実数(人)

下段:構成比(%)※(小数点以下を四捨五入しているため100%とならない場合がある。)

- 2 手帳所持者数は各年度末
- 3 精神障害者保健福祉手帳制度は平成7年10月に創設された。
- 4 手帳の有効期限は2年間で、2年ごとに障害の状態を再認定し、更新することになる。