

## 12 埼玉県障害者の現状について

### (1) 身体障害者 ---\*---\*---\*---\*---\*---\*---\*---\*---\*---\*

身体障害者手帳所持者数は、令和3年3月末現在で204,954人です。

【内訳】

障害種別	手帳所持者数	割合
視覚障害	13,860人	6.8%
聴覚・平衡機能障害	16,350人	8.0%
音声・言語・そしゃく機能障害	2,834人	1.4%
肢体不自由	100,114人	48.8%
内部障害	71,796人	35.0%
心臓機能障害	33,873人	16.5%
じん臓機能障害	22,199人	10.8%
呼吸器機能障害	2,319人	1.1%
ぼうこう・直腸機能障害	11,122人	5.4%
小腸機能障害	164人	0.1%
免疫機能障害	1,632人	0.8%
肝臓機能障害	487人	0.2%

これまでの推移は100ページの「身体障害者手帳所持者数の推移」とおおりです。

### (2) 知的障害者 ---\*---\*---\*---\*---\*---\*---\*---\*---\*---\*

療育手帳所持者数は、令和3年3月末現在で52,728人です。

【内訳】

程度	表示	手帳所持者数	割合
重度	㊤	10,286人	19.5%
	A	11,286人	21.4%
中度	B	15,004人	28.5%
軽度	C	16,152人	30.6%

これまでの推移は102ページの「療育手帳所持者数の推移」とおおりです。

### (3) 精神障害者 ---\*---\*---\*---\*---\*---\*---\*---\*---\*---\*

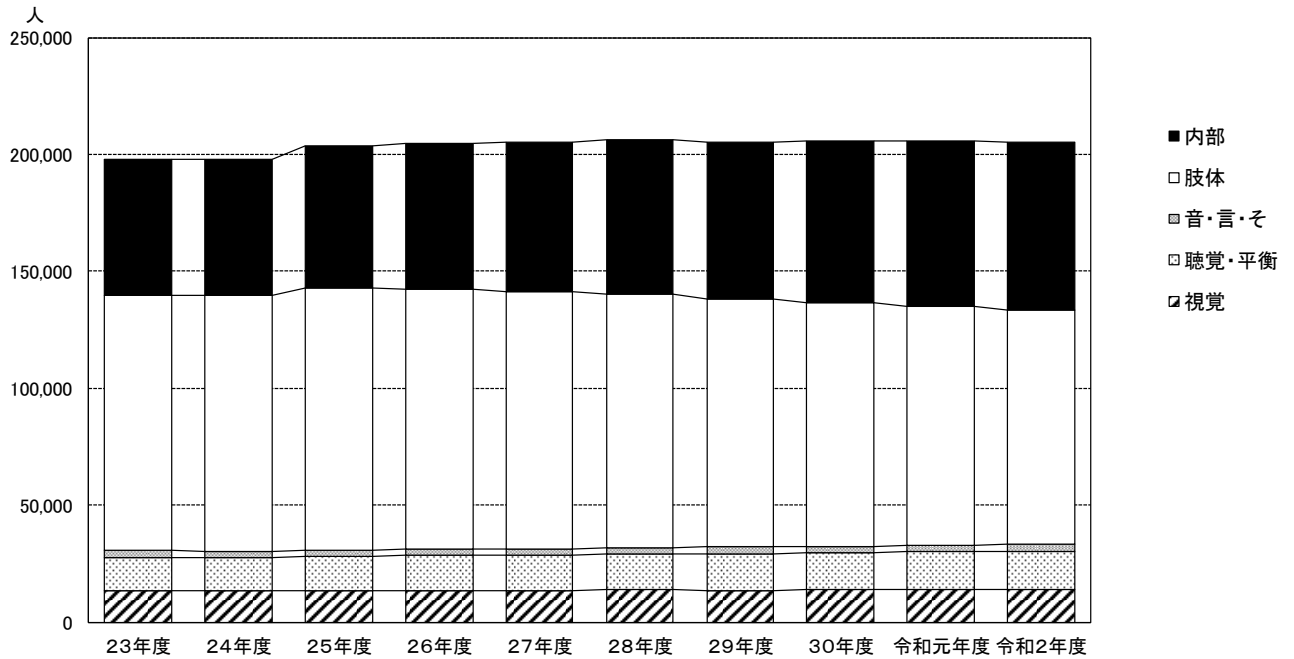
精神障害者保健福祉手帳の所持者数は、令和3年3月末現在で66,731人です。

【内訳】

程度	手帳所持者数	割合
1級	5,493人	8.2%
2級	38,897人	58.3%
3級	22,341人	33.5%

これまでの推移は103ページの「精神障害者保健福祉手帳所持者数の推移」とおおりです。

## ■ 身体障害者手帳所持者数の推移(障害種類別)



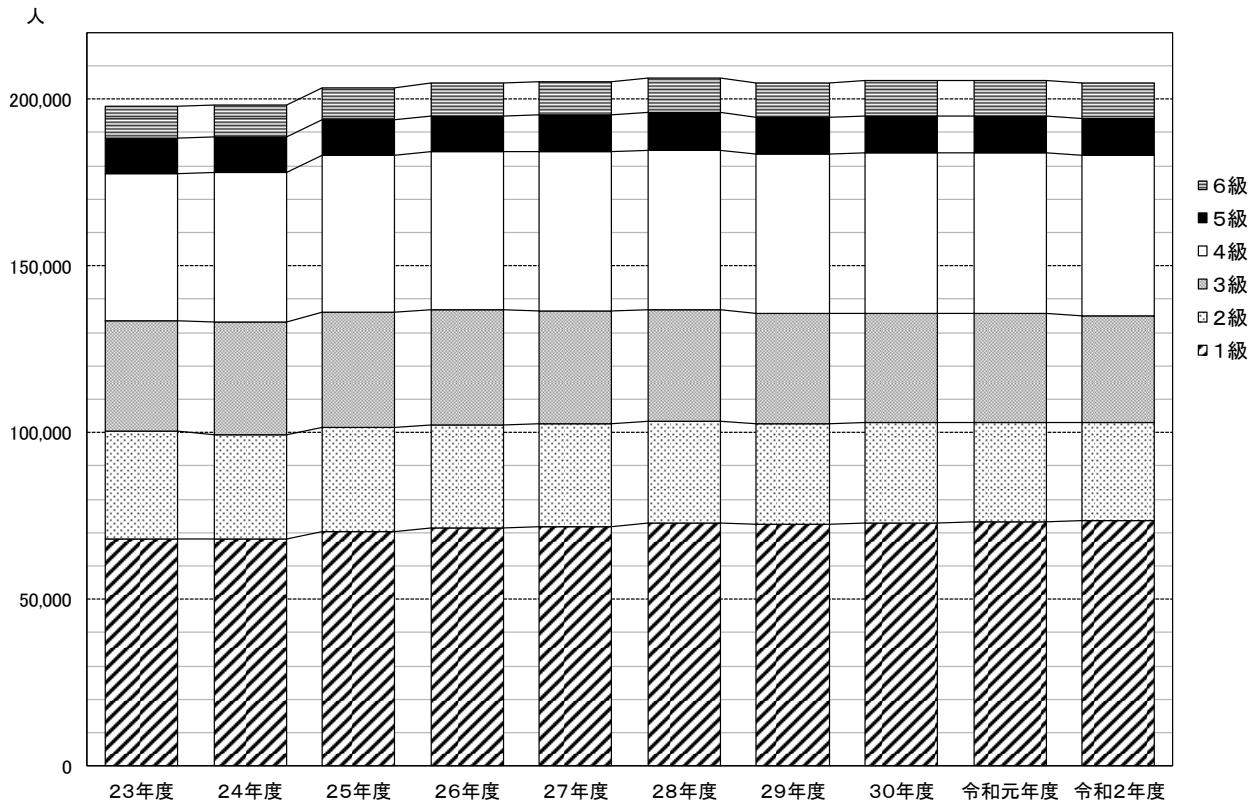
障害種類	23年度	24年度	25年度	26年度	27年度	28年度	29年度	30年度	令和元年度	令和2年度
視覚障害	13,551 6.8%	13,432 6.8%	13,513 6.6%	13,559 6.6%	13,566 6.6%	13,669 6.6%	13,586 6.6%	13,684 6.7%	13,801 6.7%	13,860 6.8%
聴覚・平衡機能障害	14,217 7.2%	14,210 7.2%	14,521 7.1%	14,794 7.2%	15,087 7.4%	15,467 7.5%	15,627 7.6%	15,858 7.7%	16,102 7.8%	16,350 8.0%
音声・言語・そしゃく機能障害	2,713 1.4%	2,681 1.4%	2,728 1.3%	2,747 1.3%	2,771 1.4%	2,801 1.4%	2,787 1.4%	2,817 1.4%	2,798 1.4%	2,834 1.4%
肢体不自由	109,347 55.2%	109,292 55.2%	112,014 55.1%	111,318 54.4%	109,881 53.5%	108,477 52.6%	106,013 51.7%	104,324 50.8%	102,388 49.8%	100,114 48.8%
内部障害	58,171 29.4%	58,464 29.5%	60,684 29.8%	62,398 30.5%	63,945 31.2%	65,816 31.9%	66,960 32.7%	68,791 33.5%	70,453 34.3%	71,796 35.0%
合計	197,999	198,079	203,460	204,816	205,250	206,230	204,973	205,474	205,542	204,954

注 1 上段:実数(人)

下段:構成比(%)※(小数点以下を四捨五入しているため100%とならない場合がある。)

2 手帳所持者数は各年度末

## ■ 身体障害者手帳所持者数の推移(障害程度別)



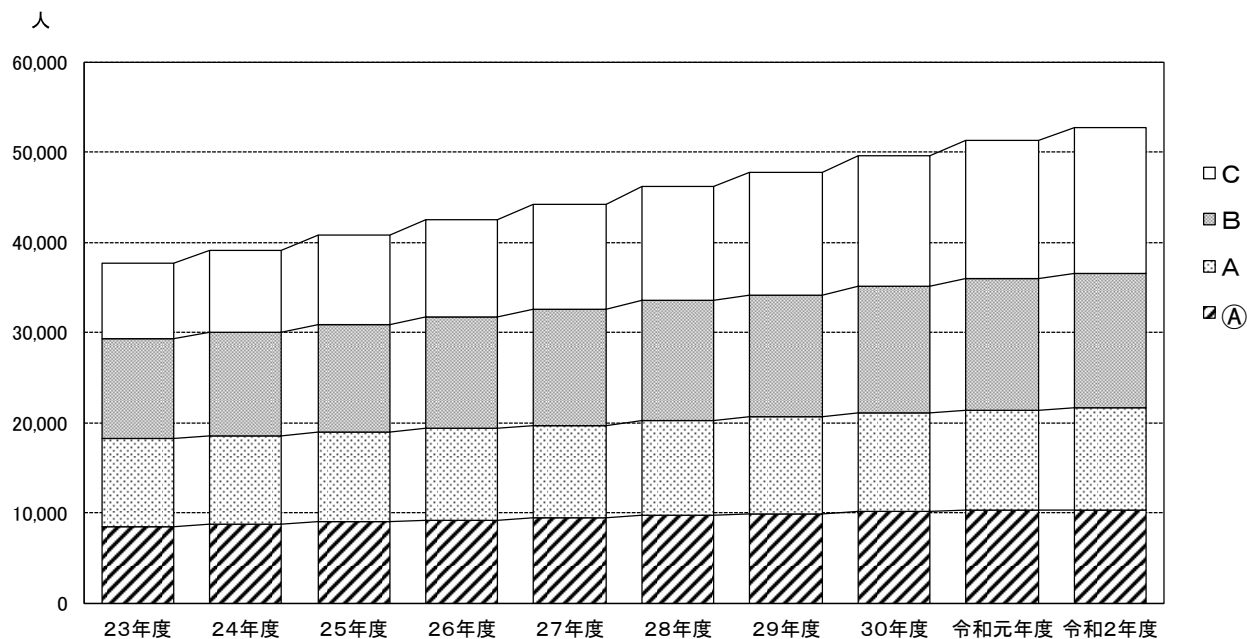
等級	23年度	24年度	25年度	26年度	27年度	28年度	29年度	30年度	令和元年度	令和2年度
1 級	68,216 34.5%	67,992 34.3%	70,270 34.5%	71,238 34.8%	71,877 35.0%	72,808 35.3%	72,545 35.4%	72,953 35.5%	73,158 35.6%	73,501 35.9%
2 級	32,097 16.2%	31,504 15.9%	31,435 15.5%	31,158 15.2%	30,858 15.0%	30,634 14.9%	30,242 14.8%	30,055 14.6%	29,823 14.5%	29,495 14.4%
3 級	33,183 16.8%	33,522 16.9%	34,418 16.9%	34,369 16.8%	33,826 16.5%	33,417 16.2%	32,950 16.1%	32,811 16.0%	32,591 15.9%	32,000 15.6%
4 級	44,229 22.3%	44,973 22.7%	47,145 23.2%	47,506 23.2%	47,709 23.2%	47,912 23.2%	47,749 23.3%	48,089 23.4%	48,262 23.5%	48,270 23.6%
5 級	10,681 5.4%	10,536 5.3%	10,592 5.2%	10,776 5.3%	10,978 5.4%	11,154 5.4%	11,086 5.4%	10,986 5.3%	10,935 5.3%	10,899 5.3%
6 級	9,593 4.8%	9,552 4.8%	9,600 4.7%	9,769 4.8%	10,002 4.9%	10,305 5.0%	10,401 5.1%	10,580 5.1%	10,773 5.2%	10,789 5.3%
総 数	197,999	198,079	203,460	204,816	205,250	206,230	204,973	205,474	205,542	204,954

注 1 上段:実数(人)

下段:構成比(%)※(小数点以下を四捨五入しているため100%とならない場合がある。)

2 手帳所持者数は各年度末

## 療育手帳所持者数の推移



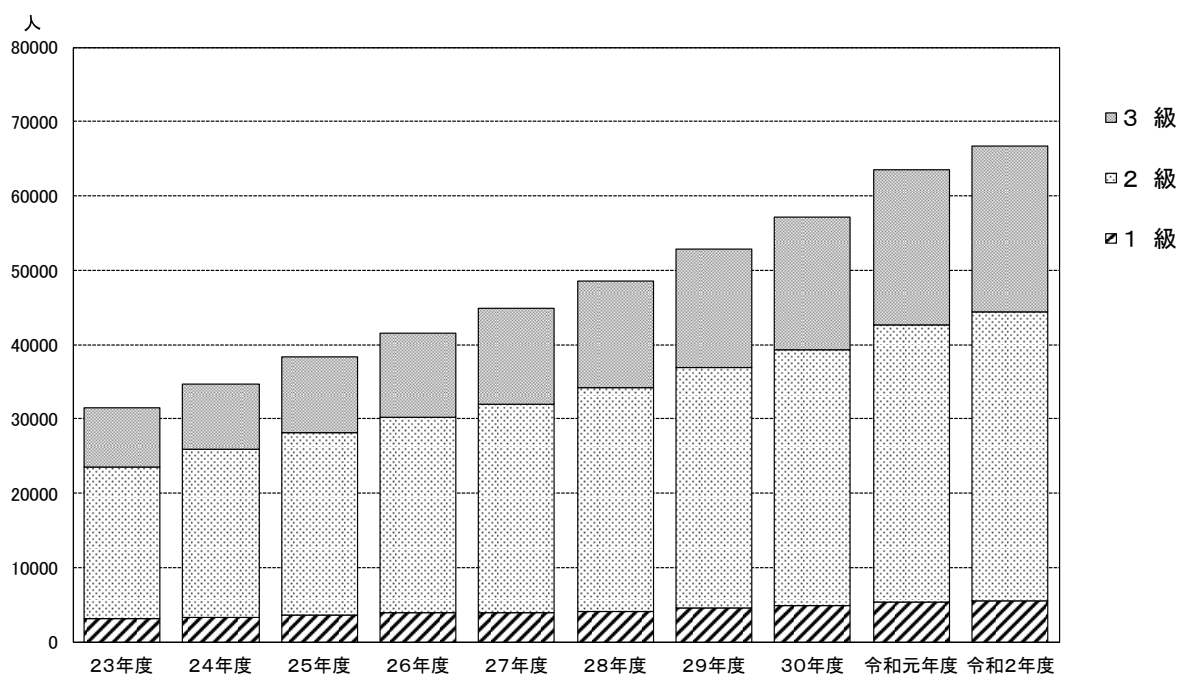
	23年度	24年度	25年度	26年度	27年度	28年度	29年度	30年度	令和元年度	令和2年度
(A)	8,468 22.4%	8,667 22.2%	8,965 22.0%	9,174 21.6%	9,412 21.3%	9,676 21.0%	9,863 20.7%	10,085 20.3%	10,225 19.9%	10,286 19.5%
A	9,721 25.8%	9,837 25.2%	9,962 24.5%	10,153 23.9%	10,291 23.3%	10,533 22.8%	10,736 22.5%	10,939 22.1%	11,124 21.7%	11,286 21.4%
B	11,137 29.5%	11,426 29.3%	11,886 29.2%	12,359 29.1%	12,848 29.0%	13,286 28.8%	13,584 28.5%	14,097 28.4%	14,587 28.5%	15,004 28.5%
C	8,403 22.3%	9,129 23.4%	9,908 24.3%	10,786 25.4%	11,692 26.4%	12,629 27.4%	13,528 28.4%	14,437 29.1%	15,335 29.9%	16,152 30.6%
合計	37,729	39,059	40,721	42,472	44,243	46,124	47,711	49,558	51,271	52,728

注 1 上段:実数(人)

下段:構成比(%)※(小数点以下を四捨五入しているため100%とならない場合がある。)

2 手帳所持者数は各年度末

## ■ 精神障害者保健福祉手帳所持者数の推移



	23年度	24年度	25年度	26年度	27年度	28年度	29年度	30年度	令和元年度	令和2年度
1 級	3,114 9.9%	3,330 9.6%	3,631 9.5%	3,829 9.2%	3,952 8.8%	4,128 8.5%	4,614 8.7%	4,938 8.6%	5,369 8.4%	5,493 8.2%
2 級	20,458 65.1%	22,556 65.0%	24,525 64.1%	26,347 63.4%	27,988 62.4%	30,047 61.9%	32,283 61.1%	34,299 60.0%	37,335 58.7%	38,897 58.3%
3 級	7,857 25.0%	8,827 25.4%	10,113 26.4%	11,380 27.4%	12,921 28.8%	14,361 29.6%	15,918 30.1%	17,927 31.4%	20,874 32.8%	22,341 33.5%
合 計	31,429	34,713	38,269	41,556	44,861	48,536	52,815	57,164	63,578	66,731

注 1 上段:実数(人)

下段:構成比(%)※(小数点以下を四捨五入しているため100%とならない場合がある。)

2 手帳所持者数は各年度末

3 精神障害者保健福祉手帳制度は平成7年10月に創設された。

4 手帳の有効期限は2年間で、2年ごとに障害の状態を再認定し、更新することになる。