



家計調査の結果から

平成 30 年 2 月

発行：埼玉県総務部統計課(消費統計担当)

2 月分の調査結果から見える、さいたま市と全国の 2 人以上世帯の主な消費行動の状況を報告します。



1. 支出金額ランキング全国 1 位の品目（さいたま市、平成 30 年 2 月）

1 世帯当たりの 1 か月間の支出金額のデータをもとに、全国の都道府県庁所在市と政令指定都市（川崎市・相模原市・浜松市・堺市・北九州市）の中で、さいたま市の支出金額が第 1 位の品目とランキングをピックアップしました。

※さいたま市の調査結果は標本世帯数が少なく標本誤差があるため、前年や全国と比較するには注意が必要です。

| | たけのこ | | 梅干し | | 油脂・調味料 | | 乾燥スープ | | 茶飲料 | |
|----|-------|-----|-------|-----|--------|-------|-------|-----|-------|-----|
| 順位 | 全国 | 35 | 全国 | 93 | 全国 | 3,344 | 全国 | 324 | 全国 | 424 |
| 1 | さいたま市 | 118 | さいたま市 | 289 | さいたま市 | 3,920 | さいたま市 | 536 | さいたま市 | 790 |
| 2 | 福島市 | 62 | 山形市 | 249 | 津市 | 3,812 | 京都市 | 485 | 水戸市 | 683 |
| 3 | 仙台市 | 57 | 大分市 | 174 | 神戸市 | 3,793 | 名古屋市 | 465 | 甲府市 | 653 |
| 4 | 新潟市 | 56 | 千葉市 | 164 | 川崎市 | 3,783 | 山口市 | 458 | 川崎市 | 616 |
| 5 | 札幌市 | 52 | 奈良市 | 149 | 高知市 | 3,716 | 金沢市 | 426 | 富山市 | 615 |

| | 公営家賃 | | 鉄道通勤定期代 | | 歯ブラシ | | シャンプー | | 介護サービス | |
|----|-------|-------|---------|-------|-------|-----|-------|-----|--------|-------|
| 順位 | 全国 | 388 | 全国 | 917 | 全国 | 128 | 全国 | 248 | 全国 | 452 |
| 1 | さいたま市 | 5,770 | さいたま市 | 3,107 | さいたま市 | 199 | さいたま市 | 382 | さいたま市 | 1,696 |
| 2 | 那覇市 | 3,345 | 堺市 | 2,959 | 岡山市 | 198 | 奈良市 | 375 | 鹿児島市 | 1,195 |
| 3 | 相模原市 | 2,993 | 神戸市 | 2,887 | 富山市 | 197 | 福島市 | 364 | 千葉市 | 1,150 |
| 4 | 鳥取市 | 1,845 | 京都市 | 2,806 | 川崎市 | 195 | 甲府市 | 356 | 鳥取市 | 1,120 |
| 5 | 仙台市 | 1,747 | 相模原市 | 2,683 | 秋田市 | 189 | 長野市 | 334 | 高松市 | 1,120 |

(単位：円)

(「第 4-1 表 都市階級・地方・都道府県庁所在市別 1 世帯当たりの支出金額、購入数量及び平均価格(二人以上の世帯)」平成 30 年 2 月をもとに作成)

参考：平成 29 年 2 月分の支出金額ランキングが全国 1 位だった品目は、「じゃがいも」「梅干し」「サラダ」「炊事用ガス器具」「家事雑貨」「男子用ズボン」「男子用コート」「医薬品」「幼児教育費用」「玩具」などでした。



2. 二人以上の世帯のうち勤労者世帯の家計調査概要（平成 30 年 2 月、さいたま市）

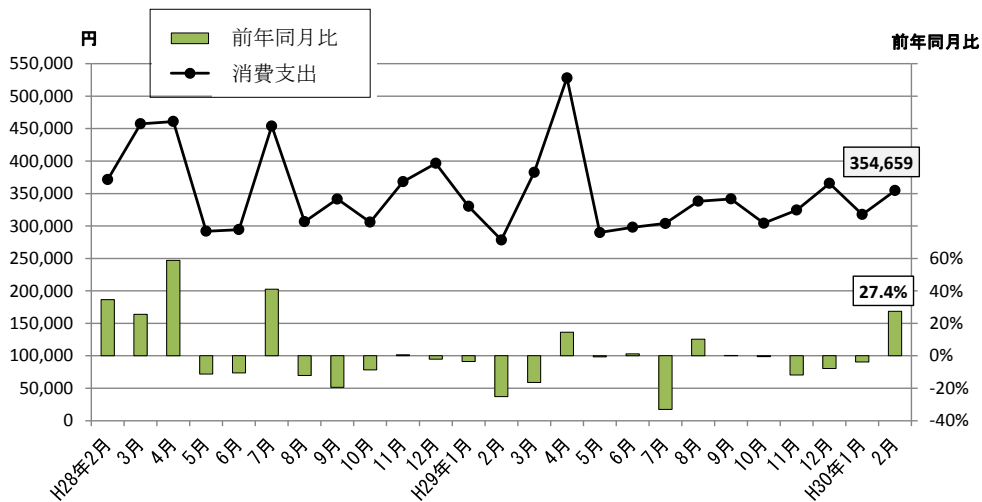
【収入】

- 実収入（世帯員全員の現金収入を合計したもの）
533,914 円（前年同月 565,011 円）
- 可処分所得（実収入から非消費支出（所得税等）を差し引き）
431,902 円（前年同月 484,429 円）

【支出】

- 消費支出（日常生活に必要な商品やサービスを購入した金額、いわゆる生活費）
354,659 円（前年同月 278,409 円）
- 実支出（消費支出+非消費支出）
456,670 円（前年同月 358,990 円）
- 消費支出÷実支出
77.7%（前年同月 77.6%）
- 可処分所得÷実収入
80.9%（前年同月 85.7%）
- 消費支出÷可処分所得（平均消費性向）
82.1%（前年同月 57.5%）

参考：過去 2 年間の消費支出の推移

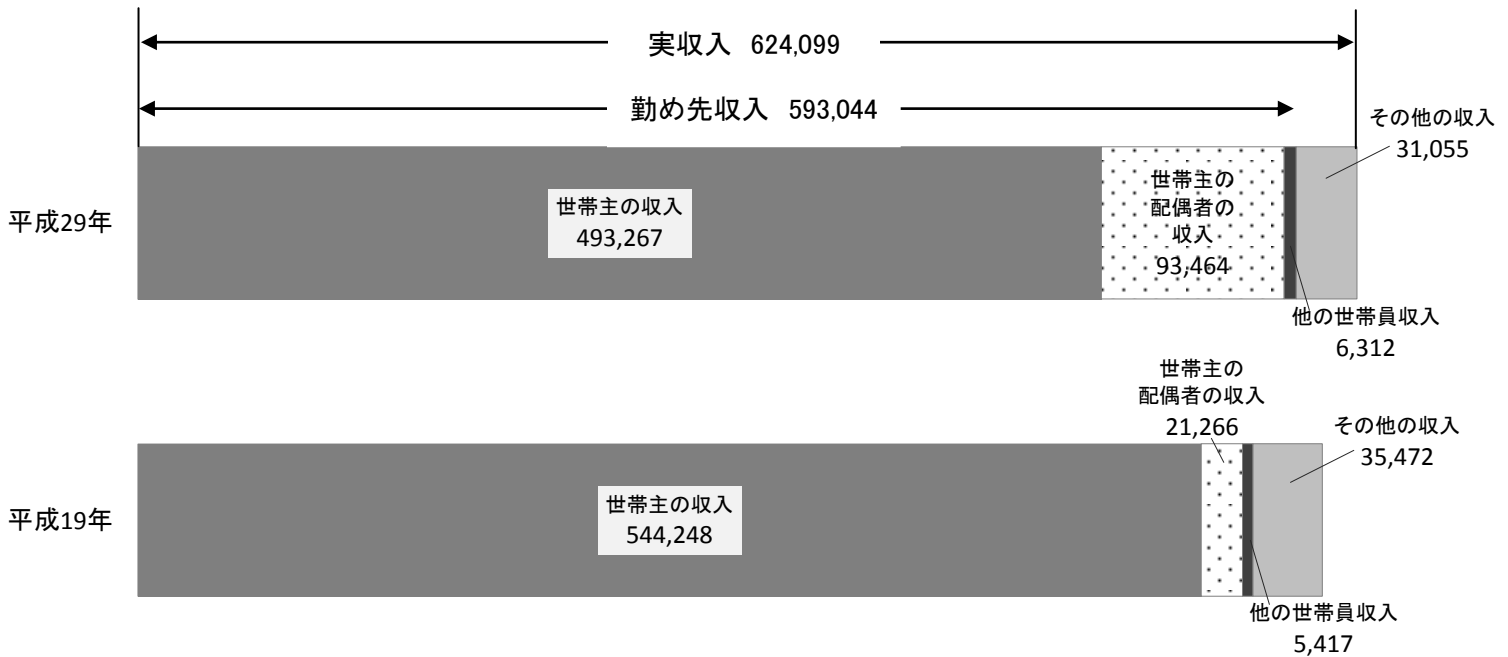




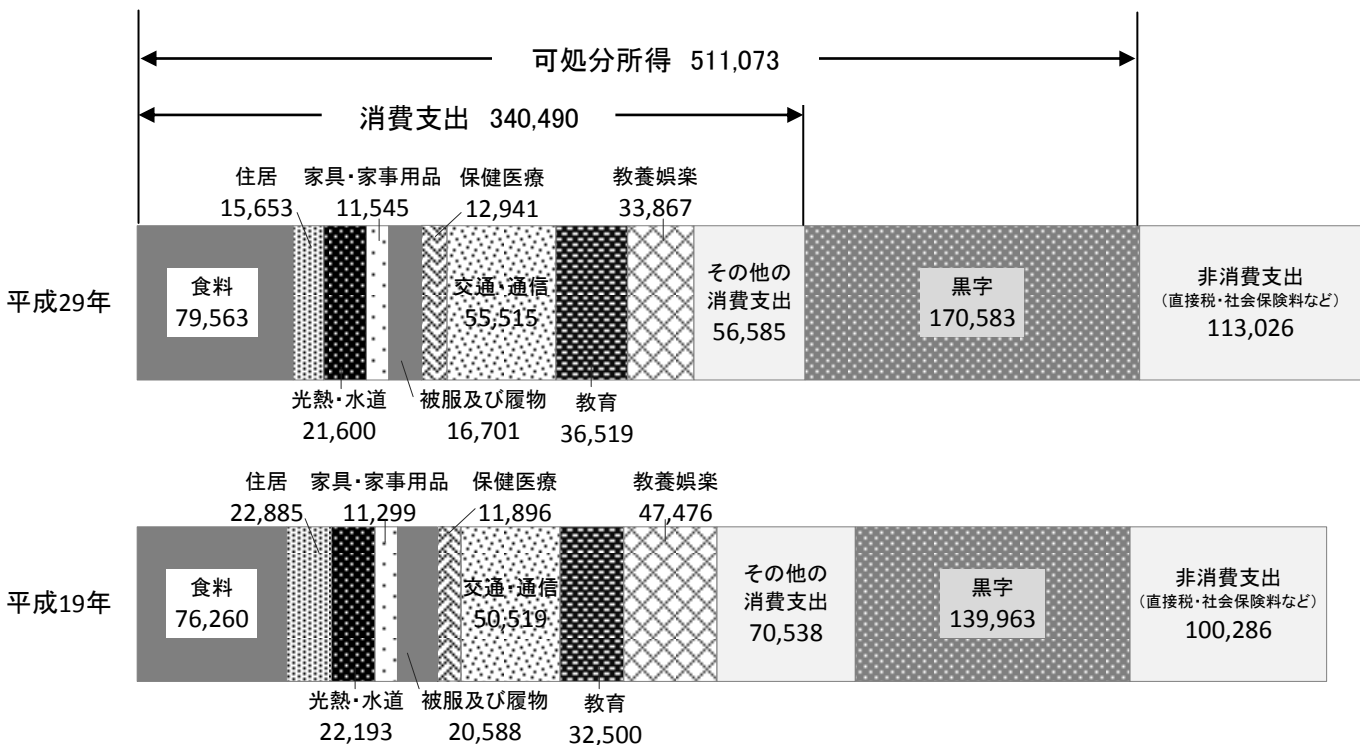
3. 勤労者世帯の収入と支出の内訳（平成 29 年、さいたま市及び全国）

家計調査の結果から、内訳別に収入と支出の状況を知ることができます。
平成 29 年のさいたま市の、二人以上勤労者世帯の 1 か月平均の状況をまとめました。
あわせて、10 年前と比較しました。（単位はすべて円）

【収入】



【支出】



〔第1-1表 都市階級・地方・都道府県庁所在市別1世帯当たり1か月間の収入と支出（二人以上の世帯のうち勤労者世帯）〕平成29年平均及び平成19年平均をもとに作成

※実収入、勤め先収入、可処分所得及び消費支出の数値は、上記表に掲載された当該項目の数字をそのまま記入しています。



4. 主な項目の支出金額（平成 30 年 2 月、二人以上の 1 世帯当たり）

御記入いただいた家計簿の内容は、細かい項目ごとに分けて金額を毎月集計しています。
御参考に、いくつかをピックアップして、その支出金額を御紹介します。

※さいたま市の調査結果は標本世帯数が少なく標本誤差があるため、前年や全国と比較するには注意が必要です。

| | | さいたま市 | | 全国 | |
|------|------------|-----------|-----------|-----------|-----------|
| | | H30.2 支出額 | H29.2 支出額 | H30.2 支出額 | H29.2 支出額 |
| 食料 | 米 | 1,896 | 1,558 | 1,766 | 1,600 |
| | パン | 2,610 | 2,603 | 2,386 | 2,376 |
| | 乾うどん・そば | 27 | 83 | 53 | 47 |
| | スパゲッティ | 83 | 118 | 95 | 92 |
| | 牛乳 | 1,115 | 1,098 | 1,098 | 1,140 |
| | ヨーグルト | 1,034 | 1,349 | 1,102 | 1,091 |
| | バター | 126 | 66 | 104 | 100 |
| | 卵 | 751 | 761 | 745 | 746 |
| | ほうれんそう | 321 | 275 | 296 | 247 |
| | レタス | 238 | 255 | 213 | 197 |
| | トマト | 568 | 598 | 522 | 513 |
| | ミネラルウォーター | 294 | 314 | 239 | 209 |
| | ビール | 735 | 425 | 606 | 554 |
| | ワイン | 397 | 183 | 294 | 217 |
| 光熱 | 深夜電力電気代 | 221 | 112 | 490 | 309 |
| | 電気代 | 13,907 | 11,443 | 13,732 | 12,365 |
| 家事用品 | 電球・蛍光灯ランプ | 41 | 107 | 94 | 87 |
| | ティッシュペーパー | 264 | 243 | 186 | 178 |
| | トイレトペーパー | 365 | 280 | 292 | 293 |
| 被服 | 男子用セーター | 155 | 201 | 140 | 151 |
| | 帽子 | 108 | 177 | 69 | 61 |
| 保健医療 | 感冒薬 | 115 | 191 | 195 | 183 |
| | 胃腸薬 | 77 | 240 | 78 | 96 |
| 交通 | 鉄道運賃 | 2,146 | 2,137 | 1,309 | 1,352 |
| | 有料道路料 | 505 | 483 | 592 | 491 |
| | ガソリン | 3,256 | 2,391 | 4,922 | 4,053 |
| 教養娯楽 | 国内パック旅行費 | 1,118 | 2,975 | 2,341 | 1,974 |
| | インターネット接続料 | 2,904 | 2,887 | 2,211 | 2,282 |
| その他 | たばこ | 760 | 279 | 729 | 754 |
| | 非貯蓄型保険料 | 4,083 | 5,309 | 5,810 | 5,760 |
| | 保育費用 | 235 | 1,737 | 547 | 723 |

(単位：円)

(「第 4-1 表 都市階級・地方・都道府県庁所在市別 1 世帯当たりの支出金額、購入数量及び平均価格 (二人以上の世帯)」平成 30 年 2 月をもとに作成)

◎ 家計調査に関するご意見などは、下記担当までご連絡ください。

埼玉県総務部統計課 消費統計担当

☎ : 048-830-2317

e-mail : a2300-05@pref.saitama.lg.jp

