

# 家計調査の結果から

平成 29 年 7 月

発行：埼玉県総務部統計課

7月分の調査結果から見える、さいたま市と全国の2人以上世帯の主な消費行動の状況を報告します。



## 1. 主な品目の1世帯当たりの1か月間の支出金額（平成 29 年 7 月）

※さいたま市の調査結果は標本世帯数が少なく標本誤差があるため、前年や全国と比較するには注意が必要です。

「平成 29 年 7 月」	さいたま市		全 国	
	H29.7 支出額 (円)	H28.7 支出額 (円)	H29.7 支出額 (円)	H28.7 支出額 (円)
<b>● 食料</b>				
米	1,708	1,675	1,739	1,810
パン	2,423	2,935	2,408	2,509
乾うどん・そば	425	329	596	588
スパゲッティ	89	142	95	99
牛乳	1,727	1,608	1,411	1,375
ヨーグルト	1,248	1,069	1,098	1,148
バター	76	106	68	74
卵	707	910	756	765
ほうれんそう	102	128	106	114
レタス	209	223	207	234
トマト	877	1,039	761	732
ミネラルウォーター	436	403	358	355
ビール	1,462	1,567	1,369	1,290
ワイン	142	152	240	228
<b>● 光熱・水道</b>				
深夜電力電気代	39	178	164	151
他の電気代	6,844	7,514	8,283	7,760
<b>● 家具・家事用品</b>				
電球・蛍光灯ランプ	169	59	92	73
ティッシュペーパー	144	165	155	158
トイレットペーパー	275	295	288	319
<b>● 被服・履物</b>				
男子用セーター	0	47	17	27
帽子	316	161	175	168
<b>● 保健医療</b>				
感冒薬	57	145	104	108
胃腸薬	144	68	87	108
<b>● 交通・通信</b>				
鉄道運賃	2,750	1,866	1,988	1,951
有料道路料	643	597	780	704
ガソリン	2,757	3,545	5,032	4,568
<b>● 教養娯楽</b>				
国内パック旅行費	5,614	2,351	2,752	3,665
インターネット接続料	2,901	3,044	2,343	2,073
<b>● その他の消費支出</b>				
たばこ	1,098	1,756	955	999
非貯蓄型保険料	7,203	8,055	5,876	5,940
保育所費用	1,489	1,970	726	656



## 2. 支出金額ランキング全国上位の品目（さいたま市、平成 29 年 7 月）

県庁所在地と政令指定都市（川崎市・相模原市・浜松市・堺市・北九州市）別で、さいたま市の支出金額が第 1 位又は第 2 位の主な品目をランキング形式にしました。

（単位：円）

	ブロッコリー		キウイフルーツ		茶わん・皿・鉢		かぼちゃ		きゅうり	
順位	全国	150	全国	203	全国	88	全国	169	全国	272
1	さいたま市	242	さいたま市	356	さいたま市	262	福島市	267	東京都区部	447
2	横浜市	237	横浜市	343	名古屋市	234	さいたま市	261	さいたま市	445
3	川崎市	225	盛岡市	325	福島市	195	山形市	251	川崎市	431
4	宇都宮市	225	前橋市	324	長崎市	190	京都市	245	福島市	413
5	福島市	222	名古屋市	308	長野市	175	仙台市	234	横浜市	398

	ジャム		しゅうまい		子供服		生地・糸類		映画・演劇等入場料	
順位	全国	105	全国	90	全国	477	全国	118	全国	643
1	奈良市	251	横浜市	319	川崎市	929	川崎市	401	堺市	1,297
2	さいたま市	241	さいたま市	153	さいたま市	913	さいたま市	368	さいたま市	1,203
3	横浜市	181	福岡市	140	盛岡市	880	高知市	312	横浜市	1,125
4	東京都区部	165	東京都区部	133	福島市	763	京都市	305	仙台市	980
5	和歌山市	159	岐阜市	127	大阪市	739	横浜市	292	熊本市	948

参考：平成 28 年 7 月に、県庁所在地・政令指定都市別でさいたま市の消費支出額が第 1 位だった品目は、「チーズ」「ふりかけ」「そうざい材料セット」「地代」「敷布」「コンタクトレンズ」「鉄道通学定期代」「自動車購入」「幼児教育費用」「自動車教習料」などでした。



## 3. 家計調査 品目別都道府県庁所在市・政令指定都市ランキングから

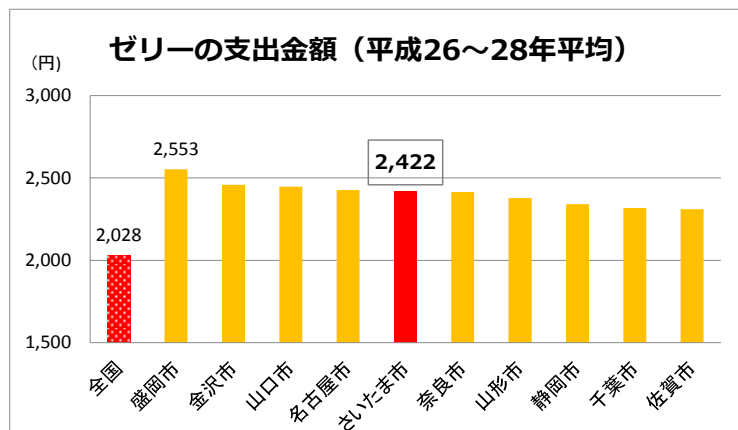
### 【7 月 14 日は「ゼリーの日」】

ゼラチンがフランス菓子やフランス料理によく使われることから、フランス革命と同じ日を「ゼリーの日」に定めたそうです。

家計調査の結果から、ゼリーの支出金額を調べてみました。

右のグラフは都道府県庁所在市・政令指定都市別のゼリーの購入金額（平成 26～28 年平均）のベスト 10 を示したものです。

さいたま市は 2,422 円で全国第 5 位でした。

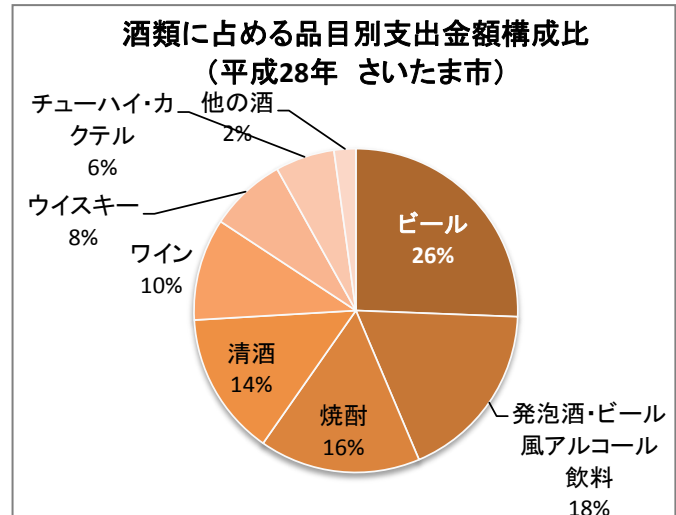
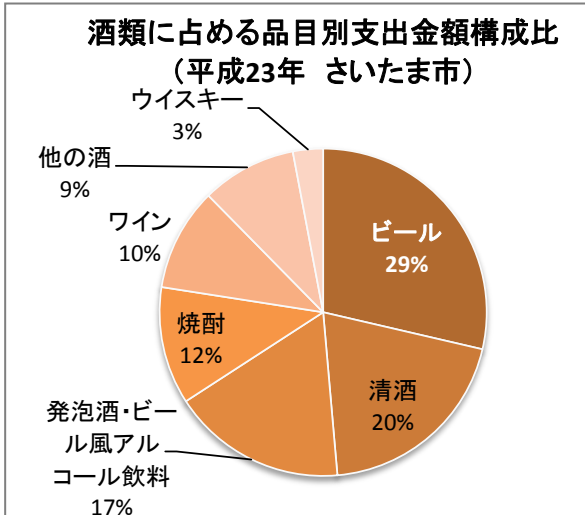




#### 4. 家計調査 品目別支出金額構成の比較（平成 23 年、28 年）

下のグラフは、平成 23 年と平成 28 年の、さいたま市における酒類に占める品目別の支出金額構成比です。5 年の間で、ビールの割合が減り、発泡酒・ビール風アルコール飲料の割合が増加しているのがわかります。

ちなみに、家計調査の品目別県庁所在地・政令指定都市別ランキング（平成 28 年）によると、さいたま市の酒類の支出金額は、ビールで全国第 19 位、発泡酒・ビール風アルコール飲料が第 35 位と低く、ウイスキーは第 2 位、ワインが第 6 位となっています。



◎ 家計調査に関するご意見などは、下記担当までご連絡ください。

埼玉県総務部統計課 消費統計担当

☎ : 048-830-2317

e-mail: a2300-05@pref.saitama.lg.jp

