

## II 調査結果の概要

### 1 国・公・私立高等学校の入学状況

平成19年4月に県内国・公・私立高等学校の全日制課程及び定時制課程に入学した者の総数は59,506人で、前年度から1,348人増加しています。内訳は、県内中学校卒業者が57,056人（前年比1,352人増）、県外中学校卒業者が2,328人（同10人減）、その他122人（同6人増）となっています。

また、過年度卒業者は434人（前年比24人減）で、このうち平成18年3月卒業者は285人（同32人減）となっています。（表1、表2、図1参照）

表1 平成19年4月入学者総括表（単位：人）

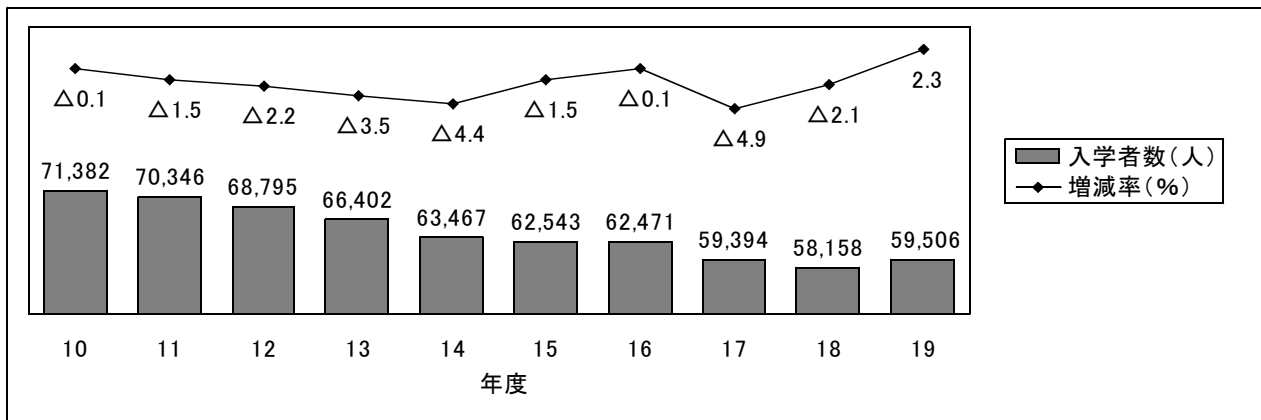
区分	募集学則人員 (転編入枠含む)	入学者計	中学校卒業生					その他	(再掲)過年度卒業生			
			県内中学校卒業生			県外中学校卒業生			計	前年度 卒業	前々年度 以前卒業	
			計	公立	国・私立	うち県内在住						
全・定計	60,840	59,506	57,056	54,576	2,480	2,328	...	122	434	285	149	
全 日 制	公立	40,240	40,300	39,624	39,544	80	649	234	27	67	59	8
	私立	18,400	17,657	15,944	13,546	2,398	1,631	...	82	33	30	3
	国立	160	160	149	148	1	11	...	-	1	1	-
公立定時制	2,040	1,389	1,339	1,338	1	37	32	13	333	195	138	

表2 入学者数等の推移（過去10年間・単位：人）

区分 年月	募集学則人員 (転編入枠含む)	入学者計	中学校卒業生				その他	(再掲)過年度卒業生		
			県内中学校卒業生			県外中学校 卒業生		計	前年度 卒業	前々年度 以前卒業
			計	公立	国・私立					
10年4月	71,070	71,382	67,482	66,546	936	3,809	91	584	363	221
11年4月	70,050	70,346	66,625	65,641	984	3,628	93	645	418	227
12年4月	67,866	68,795	65,406	64,216	1,190	3,286	103	660	394	266
13年4月	66,026	66,402	63,185	62,039	1,146	3,136	81	644	416	228
14年4月	65,230	63,467	60,415	59,236	1,179	2,963	89	593	386	207
15年4月	63,466	62,543	59,626	58,154	1,472	2,829	88	561	376	185
16年4月	63,710	62,471	59,664	57,835	1,829	2,728	79	530	360	170
17年4月	60,681	59,394	56,779	54,910	1,869	2,524	91	550	376	174
18年4月	60,640	58,158	55,704	53,533	2,171	2,338	116	458	317	141
19年4月	60,840	59,506	57,056	54,576	2,480	2,328	122	434	285	149

※ 募集人員に転編入枠を含む。

図1 入学者数と対前年度増減率の推移（過去10年間）



## 2 国立高等学校の入学状況

国立高等学校の入学者総数は 160人で、内訳は県内公立中学校卒業者が 149人、県外中学校卒業者が 11人となっています。(表3参照)

表3 国立高等学校入学者数等の推移(過去10年間・単位:人)

年月	区分	募集人員	入学者計	中学校卒業者				その他	(再掲)過年度卒業者		
				県内中学校卒業者			県外中学校 卒業者		計	前年度 卒業	前々年度 以前卒業
				計	公立	国・私立					
10年4月		160	160	140	140	-	20	-	-	-	
11年4月		160	160	144	142	2	16	-	-	-	
12年4月		160	160	150	149	1	10	-	-	-	
13年4月		160	160	148	147	1	12	-	-	-	
14年4月		160	160	139	139	-	21	-	-	-	
15年4月		160	160	142	142	-	18	-	-	-	
16年4月		160	160	140	140	-	20	-	-	-	
17年4月		160	160	146	144	2	14	-	-	-	
18年4月		160	160	146	146	-	14	-	-	-	
19年4月		160	160	149	148	1	11	-	1	-	

## 3 公立高等学校(全日制課程)の入学状況

公立高等学校(全日制課程)の入学者総数は 40,300人(前年比 620人増)で、このうち県内公立中学校卒業者が 39,544人(同 573人増)、県内国・私立中学校卒業者が 80人(同9人増)、県外中学校卒業者が 649人(同 30人増)、その他が 27人(同 8人増)となっています。

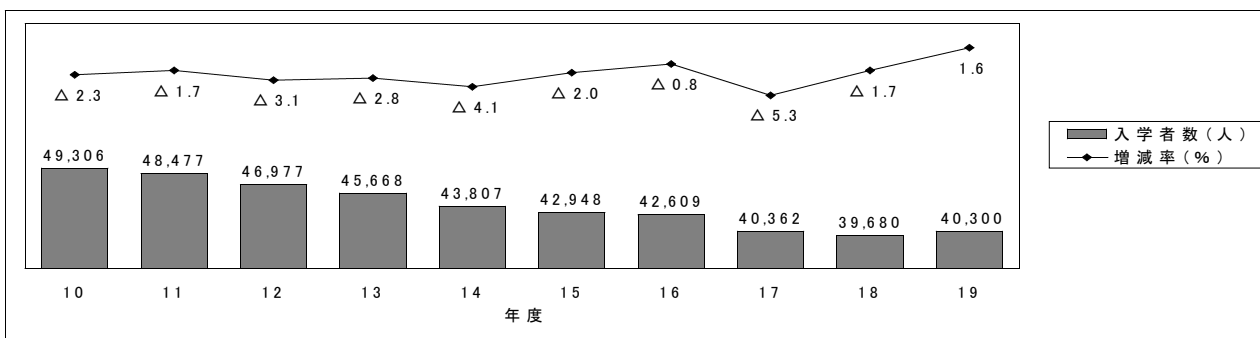
過年度卒業者は 67人(前年比 19人減)で、このうち平成18年3月卒業者は 59人(前年比22人減)となっています。(表4、図2参照)

表4 公立高等学校(全日制)入学者等の推移(過去10年間・単位:人)

年月	区分	募集人員 (転編入枠含む)	入学者計	中学校卒業者				その他	(再掲)過年度卒業者			
				県内中学校卒業者			県外中学校 卒業者 うち県内在住		計	前年度 卒業	前々年度 以前卒業	
				計	公立	国・私立						
10年4月		49,360	49,306	48,874	48,834	40	419	192	13	141	129	12
11年4月		48,480	48,477	48,001	47,960	41	463	219	13	121	112	9
12年4月		47,080	46,977	46,485	46,441	44	472	142	20	122	112	10
13年4月		45,880	45,668	45,102	45,067	35	553	131	13	105	91	14
14年4月		44,120	43,807	43,207	43,171	36	581	195	19	130	118	12
15年4月		43,280	42,948	42,320	42,242	78	610	177	18	132	122	10
16年4月		42,920	42,609	41,948	41,883	65	644	215	17	94	87	7
17年4月		40,840	40,362	39,763	39,711	52	585	209	14	93	81	12
18年4月		40,120	39,680	39,042	38,971	71	619	226	19	86	81	5
19年4月		40,240	40,300	39,624	39,544	80	649	234	27	67	59	8

※ 募集人員に転編入枠を含む。

図2 公立高等学校(全日制)入学者数と対前年度増減率の推移(過去10年間)



また、学科別の入学者数の推移は次のとおりです。

表5 普通科（公立高校全日制）入学者数等の推移（過去10年間・単位：人）

区分 年月	募集人員 (転編入枠含む)	入学者計	中学校卒業生					その他	(再掲)過年度卒業生		
			県内中学校卒業生			県外中学校卒業生			計	前年度 卒業	前々年度 以前卒業
			計	公立	国・私立	うち県内在住					
10年4月	38,000	37,842	37,495	37,456	39	337	153	10	115	109	6
11年4月	37,160	37,058	36,695	36,657	38	355	191	8	103	97	6
12年4月	35,800	35,637	35,270	35,231	39	354	122	13	108	98	10
13年4月	34,920	34,643	34,224	34,193	31	411	101	8	96	82	14
14年4月	33,640	33,262	32,801	32,767	34	449	165	12	106	96	10
15年4月	32,640	32,318	31,821	31,747	74	484	158	13	113	103	10
16年4月	32,280	31,961	31,458	31,404	54	487	171	16	71	65	6
17年4月	30,160	29,757	29,295	29,247	48	449	172	13	75	67	8
18年4月	29,560	29,130	28,639	28,574	65	479	182	12	62	58	4
19年4月	29,760	29,791	29,266	29,194	72	503	189	22	48	43	5

※ 募集人員に転編入枠を含む。

図3 普通科（公立高校全日制）入学者数と対前年度増減率の推移（過去10年間）

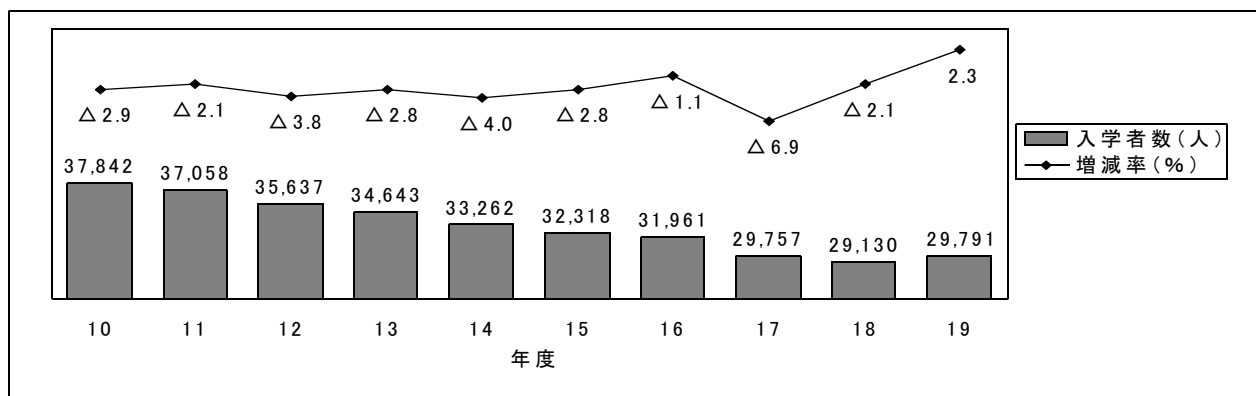


表6 専門学科（公立高校全日制）入学者数等の推移（過去10年間・単位：人）

区分 年月	募集人員 (転編入枠含む)	入学者計	中学校卒業生					その他	(再掲)過年度卒業生		
			県内中学校卒業生			県外中学校卒業生			計	前年度 卒業	前々年度 以前卒業
			計	公立	国・私立	うち県内在住					
10年4月	10,200	10,291	10,209	10,208	1	79	35	3	25	19	6
11年4月	10,160	10,247	10,138	10,136	2	105	25	4	17	14	3
12年4月	10,120	10,164	10,050	10,045	5	107	19	7	13	13	-
13年4月	9,800	9,852	9,721	9,717	4	126	27	5	8	8	-
14年4月	9,320	9,373	9,257	9,255	2	109	28	7	21	19	2
15年4月	9,320	9,322	9,214	9,210	4	105	18	3	18	18	-
16年4月	9,320	9,330	9,199	9,188	11	130	36	1	22	21	1
17年4月	9,160	9,085	8,968	8,964	4	116	34	1	13	9	4
18年4月	9,080	9,092	8,961	8,955	6	125	38	6	21	20	1
19年4月	9,000	9,037	8,906	8,899	7	127	39	4	18	15	3

※ 募集人員に転編入枠を含む。

図4 専門学科（公立高校全日制）入学者数と対前年度増減率の推移（過去10年間）

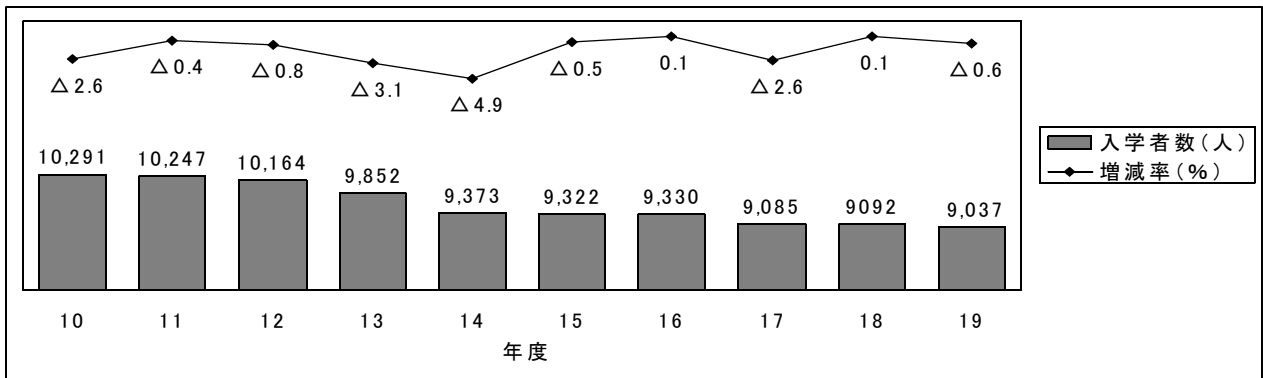
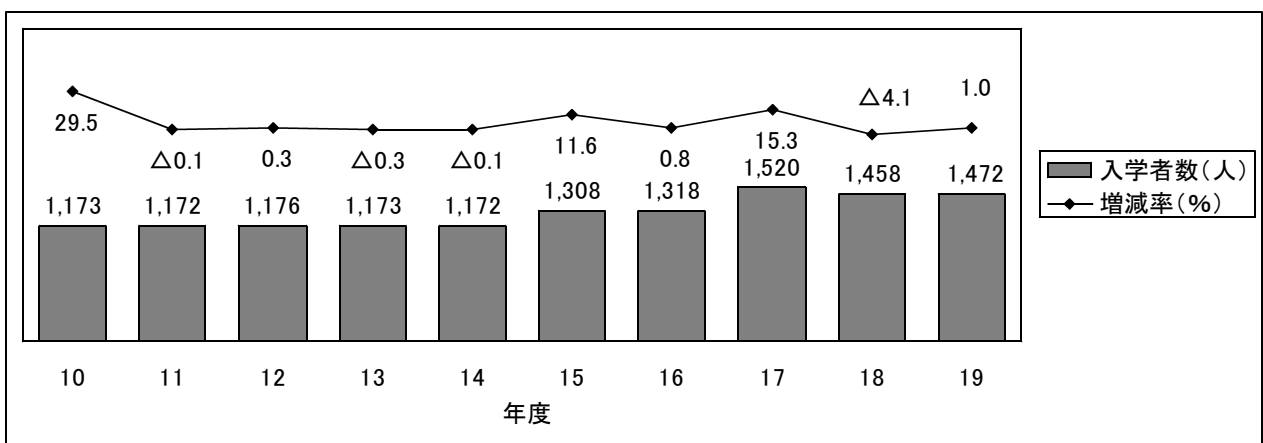


表7 総合学科（公立高校全日制）入学者数等の推移（過去10年間・単位：人）

区分 年月	募集人員 (転編入枠含む)	入学者計	中学校卒業生					その他	(再掲)過年度卒業生		
			県内中学校卒業生			県外中学校卒業生			計	前年度 卒業	前々年度 以前卒業
			計	公立	国・私立	うち県内在住					
10年4月	1,160	1,173	1,170	1,170	-	3	3	-	1	1	-
11年4月	1,160	1,172	1,168	1,167	1	3	3	1	1	1	-
12年4月	1,160	1,176	1,165	1,165	-	11	1	-	1	1	-
13年4月	1,160	1,173	1,157	1,157	-	16	3	-	1	1	-
14年4月	1,160	1,172	1,149	1,149	-	23	2	-	3	3	-
15年4月	1,320	1,308	1,285	1,285	-	21	1	2	1	1	-
16年4月	1,320	1,318	1,291	1,291	-	27	8	-	1	1	-
17年4月	1,520	1,520	1,500	1,500	-	20	3	-	5	5	-
18年4月	1,480	1,458	1,442	1,442	-	15	6	1	3	3	-
19年4月	1,480	1,472	1,452	1,451	1	19	6	1	1	1	-

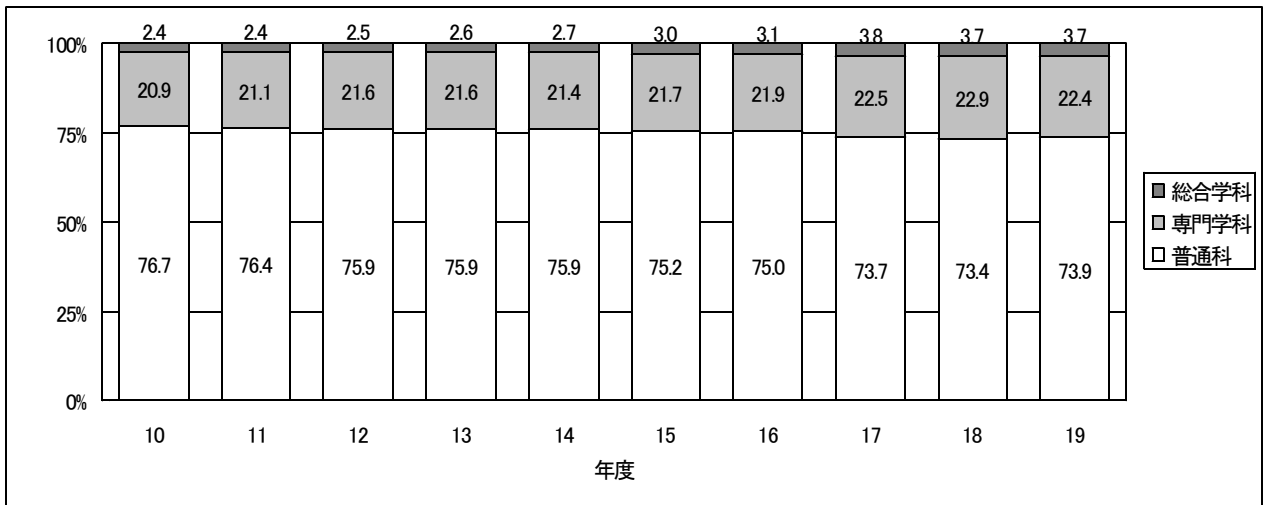
※ 募集人員に転編入枠を含む。

図5 総合学科（公立高校全日制）入学者数と対前年度増減率の推移（過去10年間）



また、入学者の学科別割合は、普通科が 73.9%（前年比 0.5ポイント増）、専門学科が 22.4%（同 0.5ポイント減）、総合学科が 3.7%（同ポイント）となっています。（図6 参照）

図6 公立高等学校（全日制課程）入学者学科別構成比の推移（過去10年間）



#### 4 私立高等学校（全日制課程）の入学状況

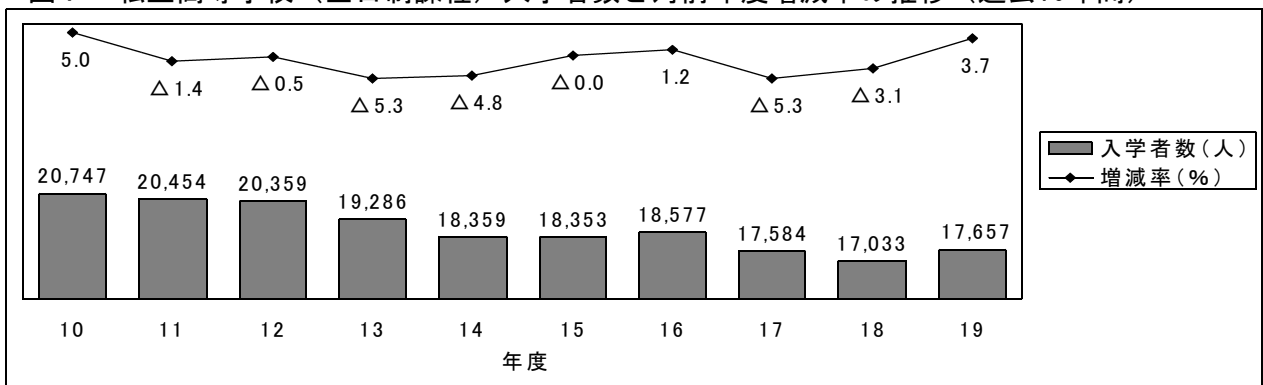
私立高等学校（全日制課程）の入学者総数は 17,657人（前年比 624人増加）で、このうち県内中学校卒業者は、15,944人（同 665人増）、県外中学校卒業者は 1,631人（同 34人減）、その他が 82人（同 7人減）となっています。

また、過年度卒業者は 33人（前年比 7人増）で、このうち平成18年3月卒業者は 30人となっています。（表8、図7参照）

表8 私立高等学校（全日制課程）入学者数等の推移（過去10年間・単位：人）

年月	区分	学則人員	入学者計	中学校卒業者			その他	(再掲)過年度卒業者			
				県内中学校卒業者		県外中学校卒業者		計	前年度卒業	前々年度以前卒業	
				計	公立						国・私立
10年4月		19,470	20,747	17,366	16,470	896	3,310	71	44	36	8
11年4月		19,450	20,454	17,288	16,349	939	3,097	69	39	36	3
12年4月		18,706	20,359	17,544	16,402	1,142	2,744	71	45	43	2
13年4月		18,066	19,286	16,728	15,621	1,107	2,501	57	33	31	2
14年4月		19,030	18,359	15,988	14,846	1,142	2,312	59	32	27	5
15年4月		18,106	18,353	16,145	14,752	1,393	2,151	57	24	22	2
16年4月		18,710	18,577	16,504	14,740	1,764	2,022	51	24	23	1
17年4月		17,641	17,584	15,639	13,827	1,812	1,874	71	43	39	4
18年4月		18,320	17,033	15,279	13,181	2,098	1,665	89	26	21	5
19年4月		18,400	17,657	15,944	13,546	2,398	1,631	82	33	30	3

図7 私立高等学校（全日制課程）入学者数と対前年度増減率の推移（過去10年間）



## 5 公立高等学校（定時制課程）の入学状況

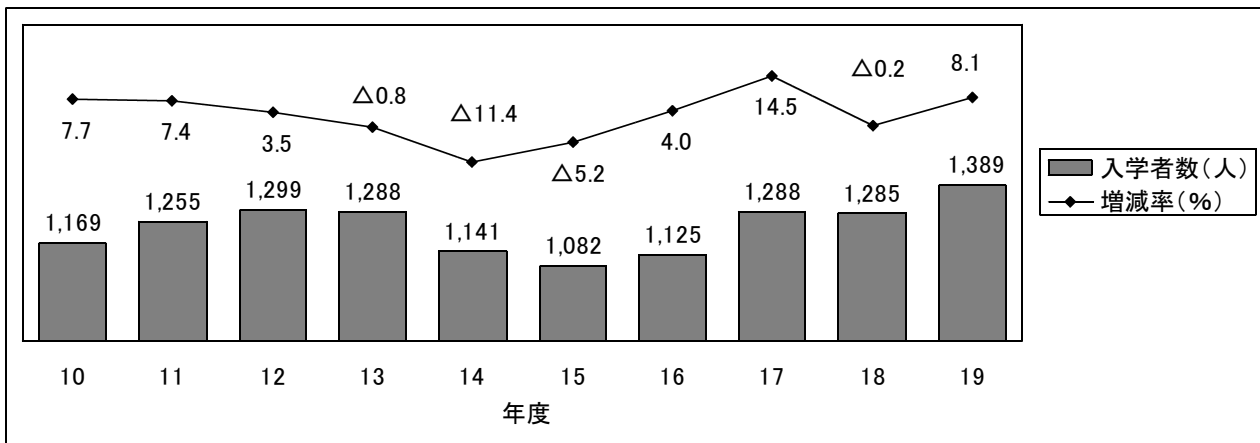
公立高等学校（定時制課程）の入学者総数は1,389人（前年比104人増）となっています。このうち、過年度卒業者は333人（同13人減）で、このうち平成18年3月卒業者は195人（同20人減）となっています。（表9、図8参照）

表9 公立高等学校（定時制課程）入学者数等の推移（過去10年間・単位：人）

区分 年月	募集人員 (転編入枠含む)	入学者計	中学校卒業生					その他	(再掲)過年度卒業生		
			県内中学校卒業生			県外中学校卒業生			計	前年度 卒業	前々年度 以前卒業
			計	公立	国・私立	うち県内在住					
10年4月	2,080	1,169	1,102	1,102	-	60	45	7	399	198	201
11年4月	1,960	1,255	1,192	1,190	2	52	38	11	485	270	215
12年4月	1,920	1,299	1,227	1,224	3	60	36	12	493	239	254
13年4月	1,920	1,288	1,207	1,204	3	70	33	11	506	294	212
14年4月	1,920	1,141	1,081	1,080	1	49	44	11	431	241	190
15年4月	1,920	1,082	1,019	1,018	1	50	37	13	405	232	173
16年4月	1,920	1,125	1,072	1,072	-	42	35	11	412	250	162
17年4月	2,040	1,288	1,231	1,228	3	51	49	6	414	256	158
18年4月	2,040	1,285	1,237	1,235	2	40	35	8	346	215	131
19年4月	2,040	1,389	1,339	1,338	1	37	32	13	333	195	138

※ 募集人員に転編入枠を含む。

図8 公立高等学校（定時制課程）入学者数と対前年度増減率の推移（過去10年間）



## 6 公・私立高等学校（通信制課程）の入学状況

県内公・私立高等学校の通信制課程に入学した者の総数は1,020人となっています。内訳は、県内中学校卒業生が855人、県外中学校卒業生が158人、その他7人となっています。

また、過年度卒業者は424人で、このうち平成18年3月卒業者は240人となっています。

（表10参照）

表10 公・私立高等学校（通信制課程）入学者数

区分	定員 (学則定員)	入学者計	中学校卒業生					その他	(再掲)過年度卒業生		
			県内中学校卒業生			県外中学校卒業生			計	前年度 卒業	前々年度 以前卒業
			計	公立	国・私立	うち県内在住					
通信制計	8,020	1,020	855	852	3	158	152	7	424	240	184
公立	6,000	379	346	343	3	26	26	7	205	109	96
私立	2,020	641	509	509	-	132	126	-	219	131	88

※ 県外中学校卒業生のうち県内に在住している者の数は、公立学校のみ調査している。