

(仮称) 働く女性ワンストップ支援サイト構築業務委託

(仮称) 働く女性ワンストップ支援サイト

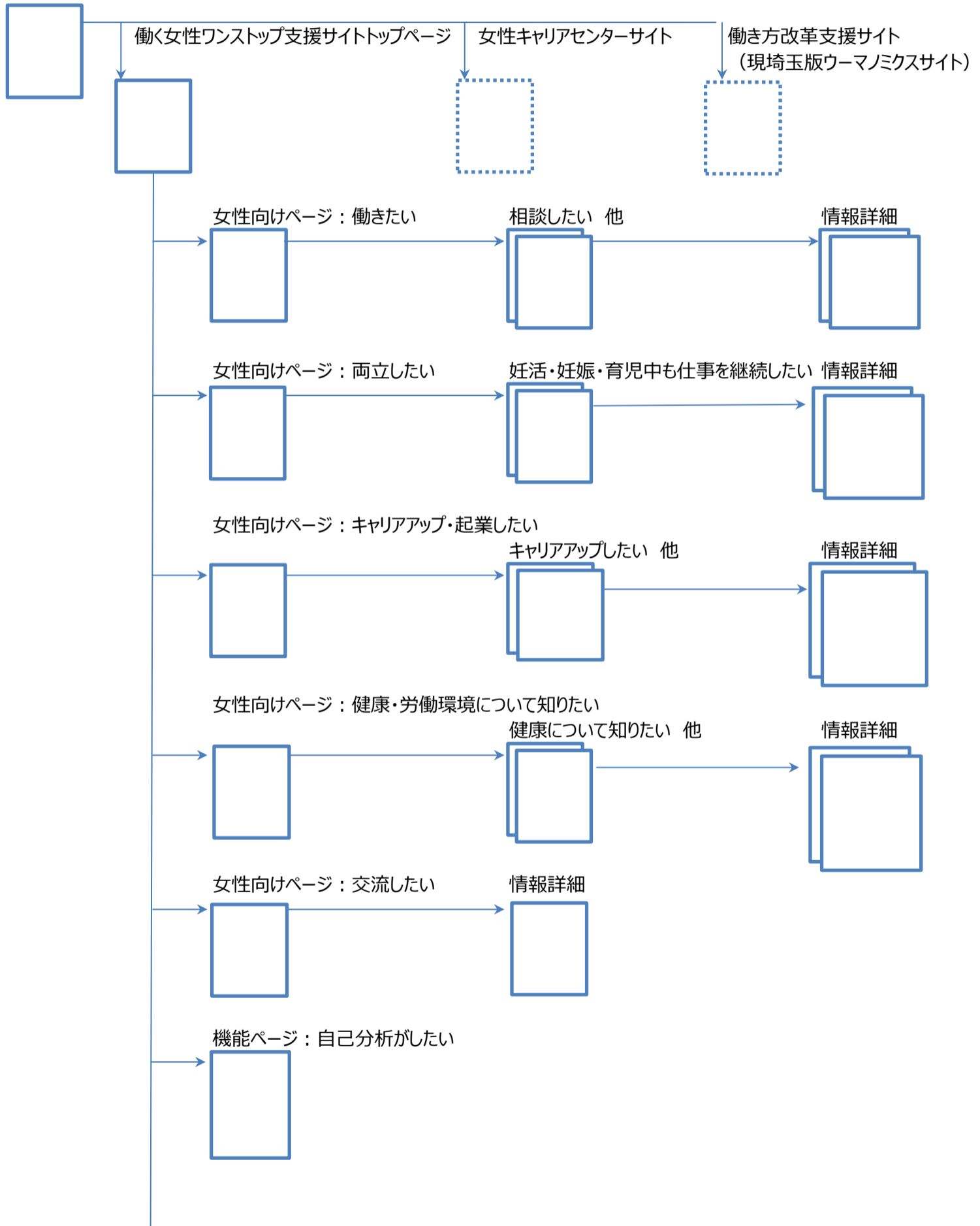
サイト構成要件

埼玉県

1. サイト全体構成要件

「働く女性ワストップ支援サイト」の全体構成は、以下のとおり。
本構成は、現段階での要求要件であり、設計段階で本県の上の了承のうえ変更してもよい。

埼玉県女性応援関連サイト総合トップページ




企業向けページ：
働く女性を応援したい企業



女性応援企業インタビュー 他



紹介詳細




男性向けページ：
働く女性を応援したい男性



女性応援男性インタビュー 他



紹介詳細



ロールモデル紹介（インタビュー・コラム）まとめ



お役立ちリンク集まとめ



【資料2】働く女性ワンストップ支援サイト構成

2. 作成ページ一覧

作成予定のページは以下のとおり。ただし、設計段階でサイト構成上必要となるページは本業務に含むこと。
 テンプレート区分に（移行）とあるページは、埼玉版ウーマノミクスサイトからコンテンツを移行する。

No	ページ	デザインページ数		テンプレート区分
		pc	スマホ	
1	埼玉県女性応援関連サイト総合トップページ	1	1	固有
2	働く女性ワンストップ支援サイトトップページ	1	1	固有
3	女性向けページ：働きたい	1	1	固有
4	相談したい	1	1	固有
5	情報詳細	1	1	固有
6	幅広く仕事を探したい	1	1	固有
7	情報詳細	1	1	固有
8	セミナー情報	1	1	固有
9	情報詳細	1	1	固有
10	ロールモデル紹介（インタビュー・コラム）【取材コンテンツ】	1	1	固有
11	紹介詳細	1	1	雛形
12	女性向けページ：両立したい	1	1	固有
13	妊活・妊娠・育児中でも仕事を継続したい	1	1	固有
14	情報詳細	1	1	固有
15	介護中でも仕事を継続したい	1	1	固有（一部移行）
16	情報詳細	1	1	固有
17	セミナー情報	1	1	固有
18	情報詳細	1	1	固有
19	ロールモデル紹介（インタビュー・コラム）【取材コンテンツ】	1	1	固有
20	紹介詳細	1	1	雛形
21	女性向けページ：キャリアアップ・起業したい	1	1	固有
22	キャリアアップしたい	1	1	固有
23	情報詳細	1	1	固有
24	起業したい	1	1	固有
25	情報詳細	1	1	固有
26	セミナー情報	1	1	固有
27	情報詳細	1	1	固有
28	ロールモデル紹介（インタビュー・コラム）【取材コンテンツ】	1	1	固有
29	紹介詳細	1	1	雛形
30	女性向けページ：健康・労働環境について知りたい	1	1	固有
31	健康について知りたい	1	1	固有（一部移行）
32	情報詳細	1	1	固有
33	労働環境について知りたい	1	1	固有
34	情報詳細	1	1	固有
35	女性向けページ：交流したい	1	1	固有
36	情報詳細	1	1	固有
37	自己分析がしたい	1	1	機能
38	働く女性を応援したい企業	1	1	固有（一部移行）
39	女性応援企業インタビュー【取材コンテンツ】	1	1	固有
40	紹介詳細	1	1	雛形
41	労働環境課題チェック	1	1	機能（移行）
42	イクボス度チェック	1	1	機能（移行）
43	働く女性を応援したい男性	1	1	固有
44	女性応援男性インタビュー【取材コンテンツ】	1	1	固有
45	紹介詳細	1	1	雛形

【資料2】働く女性ワストップ支援サイト構成

2. 作成ページ一覧				
46	家事・育児情報	1	1	固有
47	働き方見直し情報	1	1	固有
48	ロールモデル紹介（インタビュー・コラム）まとめ 【取材コンテンツ】	1	1	固有
49	お役立ちリンク集まとめ	1	1	固有
計		49	49	
		98		

3.デザインページ作成要件

埼玉県女性応援関連サイト総合トップページ

(1) 概要

- ・全体のトップページとして、魅力的な分かりやすいページにする。
 - ・必要な情報にすぐにアクセスできるよう、情報量や掲載方法を工夫する。
 - ・メインビジュアルには、女性応援サイトの総合ページにふさわしいイラスト・写真を掲載する。
内容は過去の価値観やイメージにとらわれないようなものとする。
 - ・新着情報欄を設け、各ページへのリンクを掲載する。(最新5件程度)
 - ・ソーシャル連携(シェア機能)のボタンを表示できる。
 - ・スマホ用QRコードを掲載する。
 - ・サイト内検索機能を設ける。
 - ・ウーマノミクスサイトとは(女性応援サイトとは)には、県の女性応援施策や女性応援サイトの概要について、簡単に説明する。
 - ・メイン項目には、各3サイトへの入り口となる項目を作成する。
- ・作成にあたっては、現ウーマノミクスサイトを参考にすること。特に、全体イメージや配色、自体等は全体の統一性が保たれるよう配慮する。
(<https://www.pref.saitama.lg.jp/womenomics/>)

(2) 作成要件 ※画面構成イメージの配置、サイズ、形状はイメージであり、設計段階で受託者が提案すること。
<画面構成イメージ>



(3) 素材提供要件

No	素材	提供形態	加工の必要性	備考
1	メインビジュアルの画像	画像ファイル	あり	女性応援サイトの総合ページにふさわしいイラスト・写真

※上記以外で必要となる素材については、受託者が提供すること。

3.デザインページ作成要件

働く女性ワンストップ支援サイトトップページ

(1) 概要

- ・ワンストップ支援サイトのトップページとして、魅力的な分かりやすいページにする。
- ・必要な情報にすぐにアクセスできるよう、情報量や掲載方法を工夫する。
- ・メインビジュアルには、「男性と女性が育児をしながら、お互いが働く様子を想像できるような」イラストまたは写真を掲載する。
- ・新着情報欄を設け、各ページへのリンクを掲載する。(最新5件程度)
- ・メイン項目には、各項目をイメージさせるようなイラスト・写真を掲載する。
内容は過去の価値観やイメージにとらわれないようなものとする。
- ・ソーシャル連携(シェア機能)のボタンを表示できる。
- ・スマホ用QRコードを掲載する。
- ・サイト内検索機能を設ける。

(2) 作成要件 ※画面構成イメージの配置、サイズ、形状はイメージであり、設計段階で受託者が提案すること。

<画面構成イメージ>



(3) 素材提供要件

No	素材	提供形態	加工の必要性	備考
1	メインビジュアルの画像	画像ファイル	あり	男性と女性が育児をしながら、お互いが働く様子を想像できるようなイラスト・写真
2	各メイン項目の画像	画像ファイル	あり	各項目をイメージさせるようなイラスト・写真 例)「働きたい」→職を探す女性 ※「ロールモデル紹介(インタビュー・コラム)」はほかのページのものと同様と統一させること

※上記以外で必要となる素材については、受託者が提供すること。

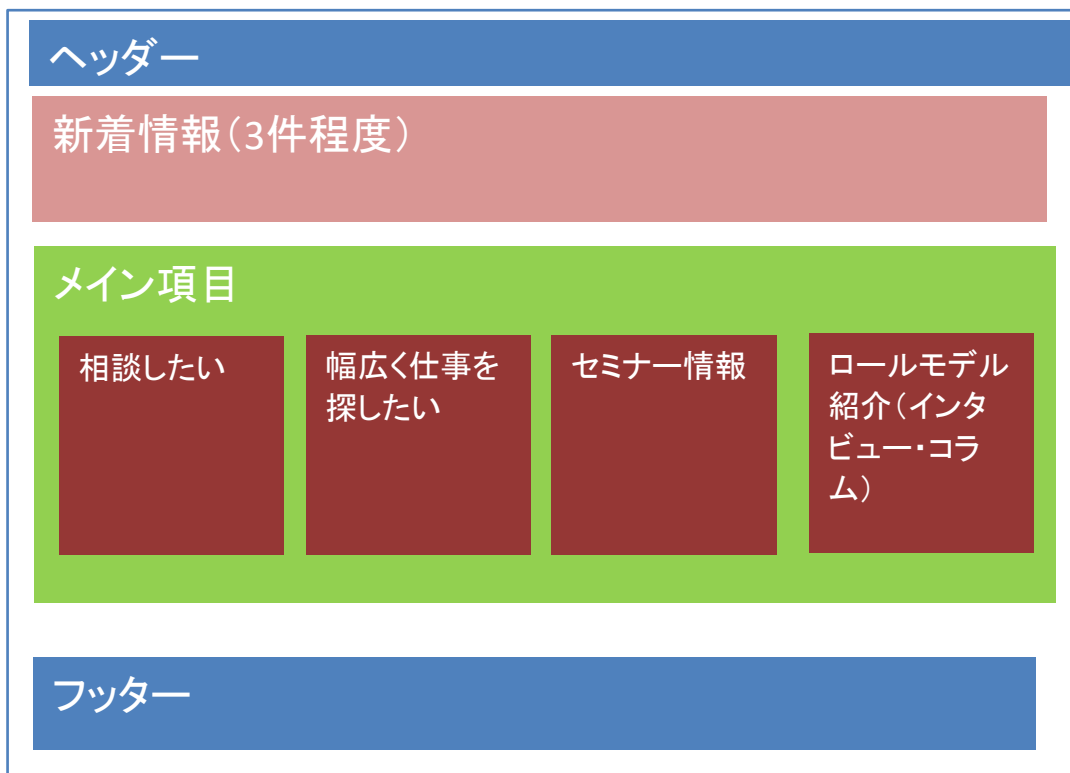
女性向けページ：働きたい

(1) 概要

- ・仕事を探している女性が幅広い情報にアクセスできるよう、業種別の相談窓口を紹介する。
- ・新着情報欄を設け、各項目へのリンクを掲載する。(最新3件程度)
- ・メイン項目には、各項目をイメージさせるようなイラスト・写真を掲載する。(項目の半分程度で可)
内容は過去の価値観やイメージにとらわれないようなものとする。
- ・ロールモデル紹介(インタビュー・コラム)は「働きたい」女性に特化した内容とする。
- ・上位階層の「ロールモデル紹介(インタビュー・コラム)まとめ」ページからも検索し、こちらのページに誘導できるような形とする。

(2) 作成要件 ※画面構成イメージの配置、サイズ、形状はイメージであり、設計段階で受託者が提案すること。

<画面構成イメージ>



(3) 素材提供要件

No	素材	提供形態	加工の必要性	備考
1	各メイン項目の画像(項目の半分程度)	画像ファイル	あり	各項目をイメージさせるようなイラスト・写真 例)「農業に関心がある」→農作機械 ※「ロールモデル紹介」(インタビュー・コラム)はほかのページのものと同様に統一させること

※上記以外で必要となる素材については、受託者が提供すること。

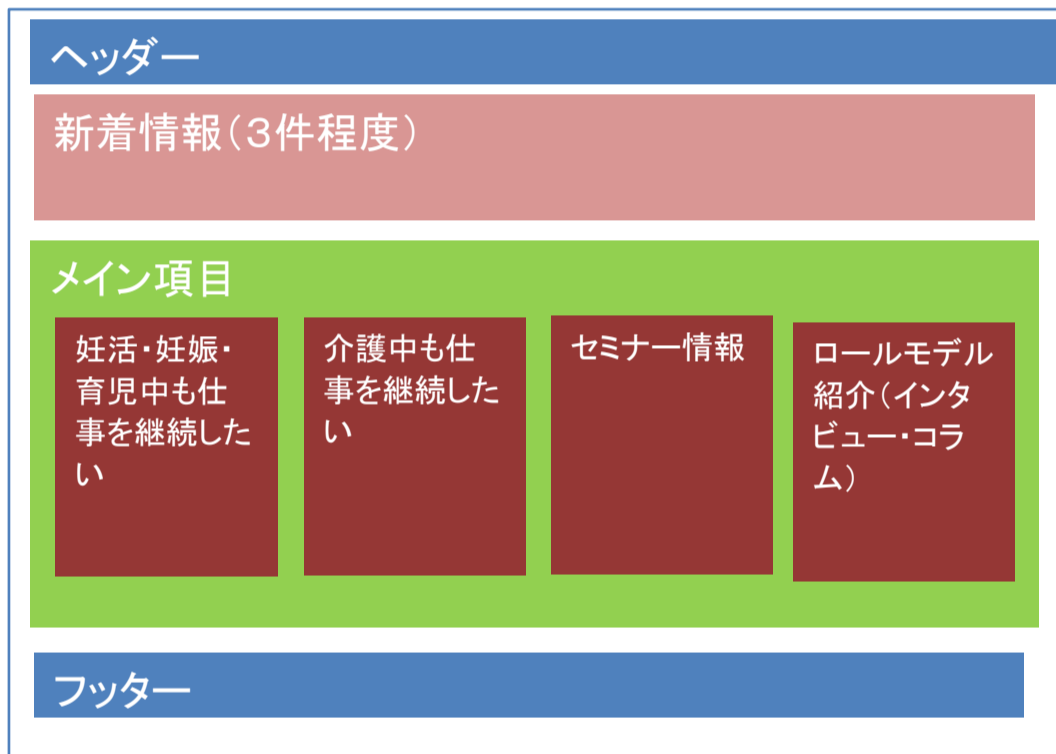
女性向けページ：両立したい

(1) 概要

- ・仕事と家庭（妊娠・出産・育児・介護）を両立したいと考えている女性が幅広い情報にアクセスできるよう、ケース別の相談窓口を紹介する。
また、セミナーや支援情報の情報も紹介する。
- ・新着情報欄を設け、各項目へのリンクを掲載する。（最新3件程度）
- ・メイン項目には、各項目をイメージさせるようなイラスト・写真を掲載する。（項目の半分程度で可）
内容は過去の価値観やイメージにとらわれないようなものとする。
- ・ロールモデル紹介（インタビュー・コラム）は「両立したい」女性に特化した内容とする。
- ・上位階層の「ロールモデル紹介（インタビュー・コラム）まとめ」ページからも検索し、こちらのページに誘導できるような形とする。

(2) 作成要件 ※画面構成イメージの配置、サイズ、形状はイメージであり、設計段階で受託者が提案すること。

<画面構成イメージ>



(3) 素材提供要件

No	素材	提供形態	加工の必要性	備考
1	各メイン項目の画像（項目の半分程度）	画像ファイル	あり	各項目をイメージさせるようなイラスト・写真 例) 「妊娠中も仕事を継続したい」→妊娠した女性 ※「ロールモデル紹介（インタビュー・コラム）」はほかのページのものと同様に統一させること

※上記以外で必要となる素材については、受託者が提供すること。

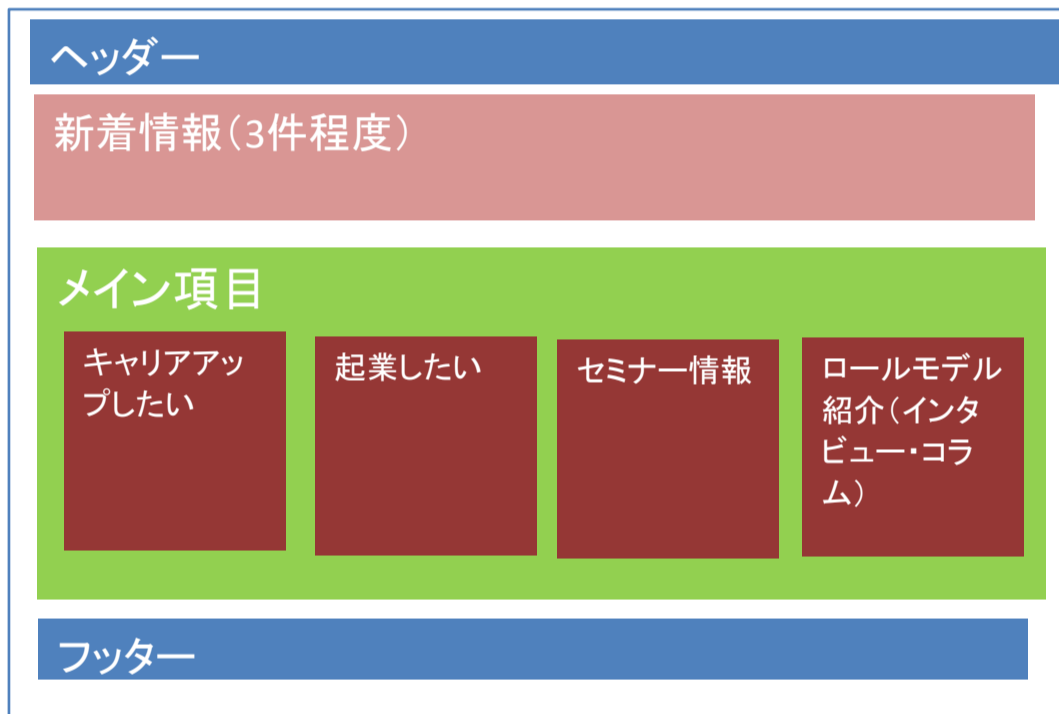
女性向けページ：キャリアアップ・起業したい

(1) 概要

- ・キャリアアップや起業を考えている女性が幅広い情報にアクセスできるよう、ケース別の相談窓口を紹介する。
また、セミナーや支援情報の情報も紹介する。
- ・新着情報欄を設け、各項目へのリンクを掲載する。(最新3件程度)
- ・メイン項目には、各項目をイメージさせるようなイラスト・写真を掲載する。(項目の半分程度で可)
内容は過去の価値観やイメージにとらわれないようなものとする。
- ・ロールモデル紹介(インタビュー・コラム)は「キャリアアップ」女性に特化した内容とする。
- ・上位階層の「ロールモデル紹介(インタビュー・コラム)」ページからも検索し、こちらのページに誘導できるような形とする。

(2) 作成要件 ※画面構成イメージの配置、サイズ、形状はイメージであり、設計段階で受託者が提案すること。

<画面構成イメージ>



(3) 素材提供要件

No	素材	提供形態	加工の必要性	備考
1	各メイン項目の画像(項目の半分程度)	画像ファイル	あり	各項目をイメージさせるようなイラスト・写真 例)「キャリアアップしたい」→階段を上る女性 ※「ロールモデル紹介(インタビュー・コラム)」はほかのページのものと同様に統一させること

※上記以外で必要となる素材については、受託者が提供すること。

【資料2】働く女性ワンストップ支援サイト構成

女性向けページ：健康・労働環境について知りたい

(1) 概要

- ・女性の身体や心の健康、安心できる労働環境について知ることができるよう、幅広い情報を掲載する。
- ・新着情報欄を設け、各項目へのリンクを掲載する。(最新3件程度)
- ・メイン項目には、各項目をイメージさせるようなイラスト・写真を掲載する。(項目の半分程度で可)
内容は過去の価値観やイメージにとらわれないようなものとする。

(2) 作成要件 ※画面構成イメージの配置、サイズ、形状はイメージであり、設計段階で受託者が提案すること。

<画面構成イメージ>



(3) 素材提供要件

No	素材	提供形態	加工の必要性	備考
1	各メイン項目の画像 (項目の半分程度)	画像ファイル	あり	各項目をイメージさせるようなイラスト・写真 例) 「心の健康」→ハート

※上記以外で必要となる素材については、受託者が提供すること。

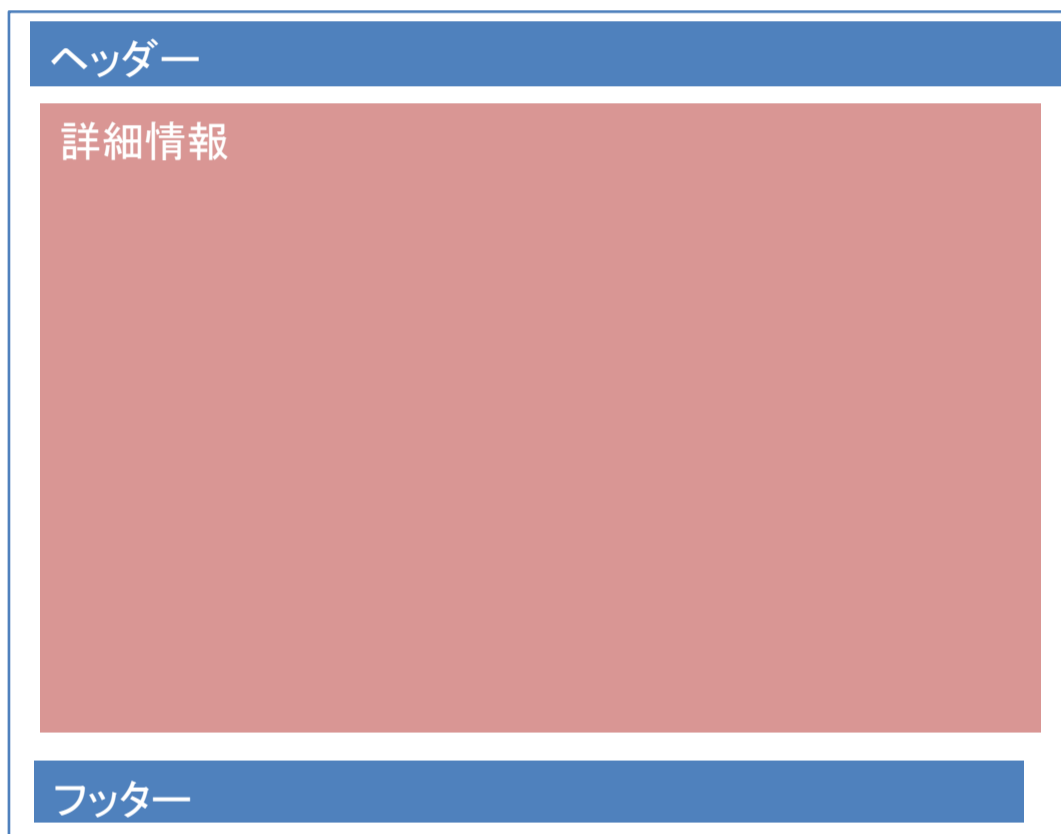
女性向けページ：交流したい

(1) 概要

- ・働きたいと考える女性同士が意見交換ができる場所について、幅広い情報を掲載する。
女性キャリアセンターをはじめとする各団体の提供する交流の場を列記し、各サイトへのリンクを掲載する。
- ・イベントの場合、日程、名称、定員、場所、内容、各イベント主催者ウェブサイトのリンクを掲載する。
- ・イベント詳細の一部として、各イベントの画像を配置できるようにすること。
- ・お役立ちリンク集まとめへも各サイトのリンクを掲載する。

(2) 作成要件 ※画面構成イメージの配置、サイズ、形状はイメージであり、設計段階で受託者が提案すること。

<画面構成イメージ>



自己分析がしたい

(1) 概要

- ・仕事を探している女性が、10問程度の質問に答えて、適職をチェックする。
- ・結果部分には、回答数に応じた適職やおすすめの企業事例を掲載する。

(2) 作成要件 ※画面構成イメージの配置、サイズ、形状はイメージであり、設計段階で受託者が提案すること。

<画面構成イメージ>

ヘッダー

タイトル

質問1

選択肢1

質問2

選択肢2

⋮

質問10

選択肢10
○・×

あなたにお勧めの業種・職種はこちら

あなたにお勧めの企業はこちら

フッター

【資料2】働く女性ワンストップ支援サイト構成

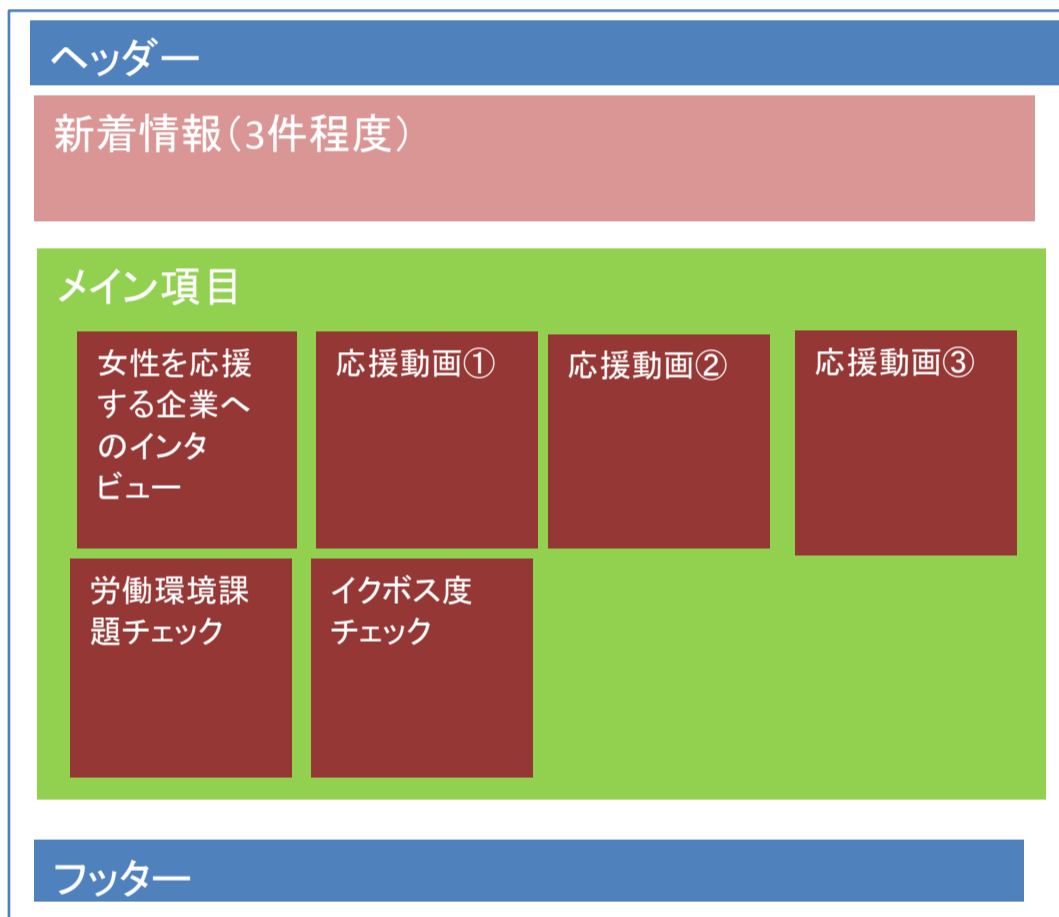
働く女性を応援したい企業

(1) 概要

- ・働く女性を応援したいと考える企業向けのページとする。
- ・企業のインタビュー（各社の取り組み）、応援動画を掲載する。
- ・女性も働きやすい環境を作るため、女性が働く上での環境上の課題やイクボス度をチェックできる項目を設ける。
- ・メイン項目には、各項目をイメージさせるようなイラスト・写真を掲載する。（項目の半分程度で可）
内容は過去の価値観やイメージにとらわれないようなものとする。
- ・応援動画は既存のもの（現ウーマノミクスサイトに掲載されているもの）を直接掲載する。

(2) 作成要件 ※画面構成イメージの配置、サイズ、形状はイメージであり、設計段階で受託者が提案すること。

<画面構成イメージ>



(3) 素材提供要件

No	素材	提供形態	加工の必要性	備考
1	各メイン項目の画像（項目の半分程度）	画像ファイル	あり	各項目をイメージさせるようなイラスト・写真 例)「労働環境課題チェック」→ノートとペン

※上記以外で必要となる素材については、受託者が提供すること。

女性応援企業インタビュー	【取材コンテンツ】
<p>(1) 概要</p> <ul style="list-style-type: none">・働く女性を応援したいと考える企業へのインタビューを紹介する。・企業ごとに、「企業名」「リード文」「写真」を掲載する。・企業名をクリックすると、詳細なインタビュー掲載ページへ飛ぶ。	
<p>(2) 作成要件 ※画面構成イメージの配置、サイズ、形状はイメージであり、設計段階で受託者が提案すること。</p>	
<p><画面構成イメージ></p>	

労働環境課題チェック

(1) 概要

- ・企業の管理職・人事担当者が10問程度の質問に答えて、女性も働きやすい職場を作るための、労働環境上の課題をチェックする。
- ・結果部分には、回答数に応じた課題・課題解決のための取り組みを掲載する。

- ・現ウーマノミクスサイトに掲載されている「女性活躍課題チェック」を移行する。

(<https://www.pref.saitama.lg.jp/womenomics/check/01/index.html>)

(2) 作成要件 ※画面構成イメージの配置、サイズ、形状はイメージであり、設計段階で受託者が提案すること。

<画面構成イメージ>

ヘッダー

タイトル

質問1

選択肢1

質問2

選択肢2

⋮

質問10

選択肢10

この回答が多かった方はこちら！
あなたの課題は〇〇です。
こんな取組がおすすめです。

フッター

イクボス度チェック

(1) 概要

- ・企業の管理職の人が10問程度の質問に答えてイクボスレベルをチェックすることができるページ。
 - ・女性も働きやすい職場を作るための取組として、企業に使ってもらえるコンテンツにすることがねらいである。
(イクボス：部下の育児と仕事の両立を応援する上司のこと。)
 - ・結果部分には、回答数に応じたイクボス度・イクボス養成のための取組みを掲載する。
- ・現ウーマノミクスサイトに掲載されている「イクボス度チェック」を移行する。
(<https://www.pref.saitama.lg.jp/womenomics/check/02/index.html>)

(2) 作成要件 ※画面構成イメージの配置、サイズ、形状はイメージであり、設計段階で受託者が提案すること。 <画面構成イメージ>

画面構成イメージの図表は、縦長のレイアウトを示しています。最上段は青い「ヘッダー」があり、その下はオレンジ色の「タイトル」があります。質問部分は、質問1と選択肢1、質問2と選択肢2のペアで繰り返され、中央には省略記号「…」が示されています。質問10と選択肢10のペアが最後です。結果表示部分は、オレンジ色の背景で「この回答が多かった方はこちら！あなたのイクボス度は〇〇です。こんな取組がおすすりめです。」と表示されます。最下段は青い「フッター」があります。

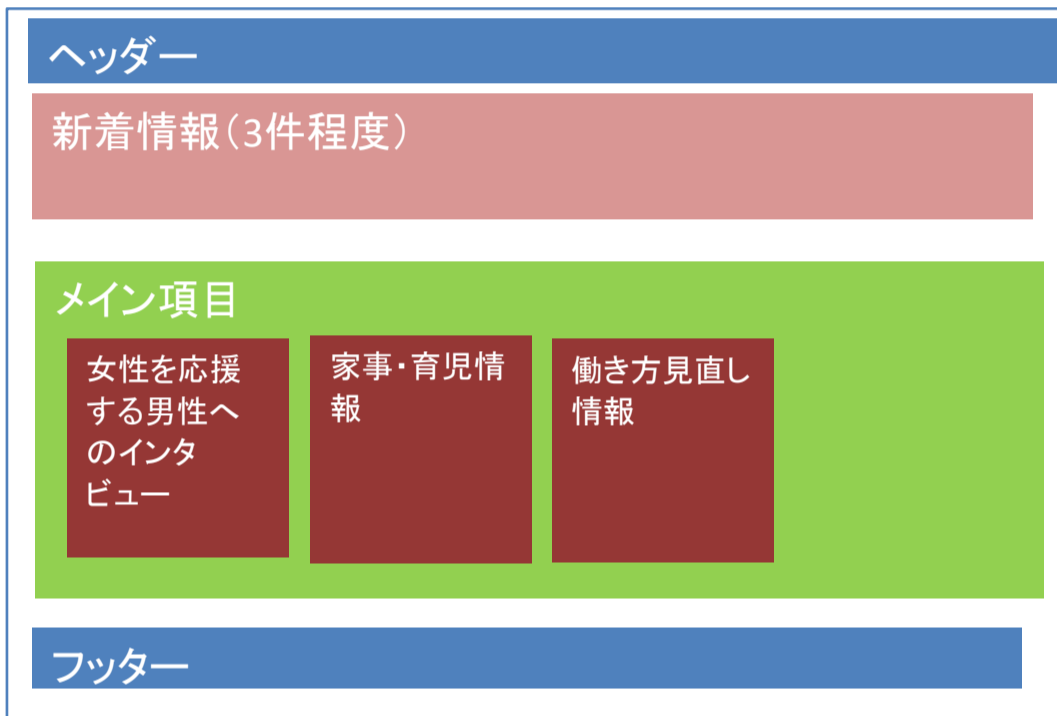
【資料2】働く女性ワンストップ支援サイト構成

働く女性を応援したい男性

(1) 概要

- ・働く女性を応援したいと考える男性向けのページとする。
- ・男性へのインタビューや男性が家事・育児をする際に役立つ情報、男性が働き方を見直すための情報を掲載する。
- ・新着情報欄を設け、各項目へのリンクを掲載する。(最新3件程度)
- ・メイン項目には、各項目をイメージさせるようなイラスト・写真を掲載する。(項目の半分程度で可)
内容は過去の価値観やイメージにとらわれないようなものとする。


(2) 作成要件 ※画面構成イメージの配置、サイズ、形状はイメージであり、設計段階で受託者が提案すること。
<画面構成イメージ>



(3) 素材提供要件

No	素材	提供形態	加工の必要性	備考
1	各メイン項目の画像(項目の半分程度)	画像ファイル	あり	各項目をイメージさせるようなイラスト・写真 例)「家事情報」→キッチン道具

※上記以外で必要となる素材については、受託者が提供すること。

女性応援男性インタビュー	【取材コンテンツ】
<p>(1) 概要</p> <ul style="list-style-type: none">・働く女性を応援したいと考える男性へのインタビューを紹介する。・個人ごとに、「名前」「企業名（任意）」「リード文」「写真」を掲載する。・個人名をクリックすると、詳細なインタビュー掲載ページへ飛ぶ。	
<p>(2) 作成要件 ※画面構成イメージの配置、サイズ、形状はイメージであり、設計段階で受託者が提案すること。</p>	
<p><画面構成イメージ></p>	
	

【資料2】働く女性ワンストップ支援サイト構成

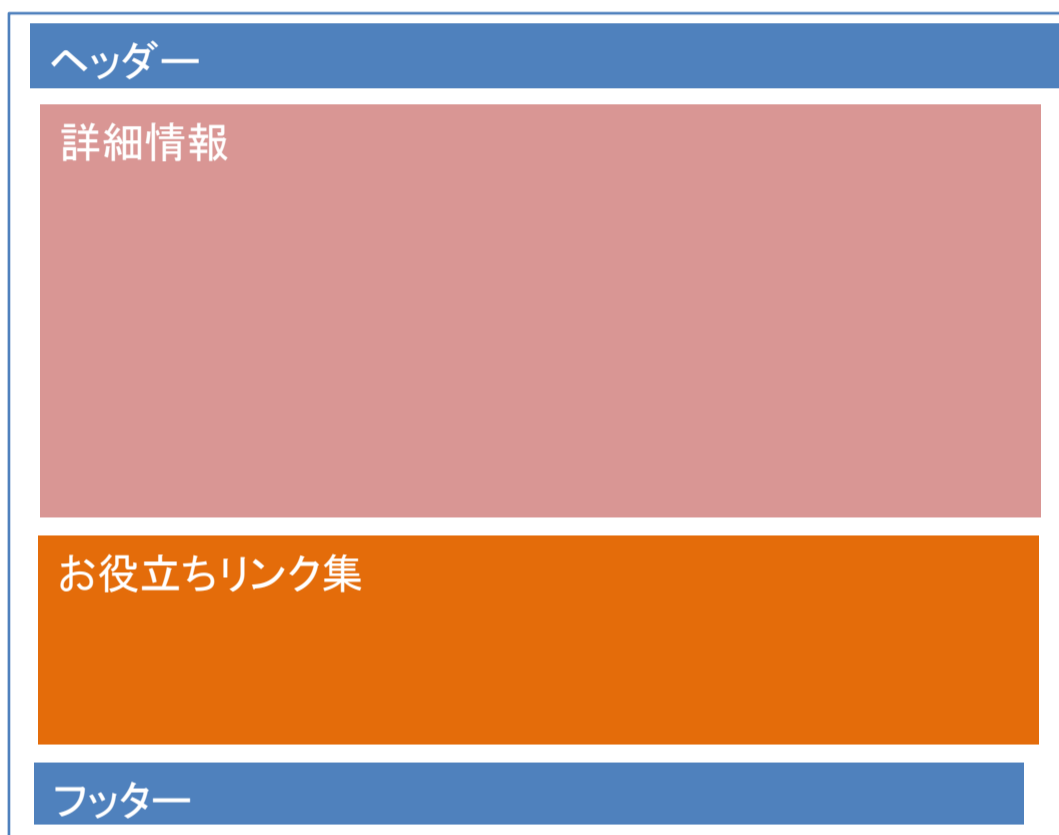
家事・育児情報

(1) 概要

- ・働く女性を応援したい男性にとって、役立つ家事・育児に関する幅広い情報を掲載する。
- ・家事が苦手な男性、育児に参加できていない男性にとっても、簡単にチャレンジできるような内容とする。
- ・お役立ちリンク集を設定し、役に立つサイトを紹介する。
- ・上記に掲載したサイトは、上位階層のお役立ちリンク集まとめへも掲載する。

(2) 作成要件 ※画面構成イメージの配置、サイズ、形状はイメージであり、設計段階で受託者が提案すること。

＜画面構成イメージ＞



【資料2】働く女性ワンストップ支援サイト構成

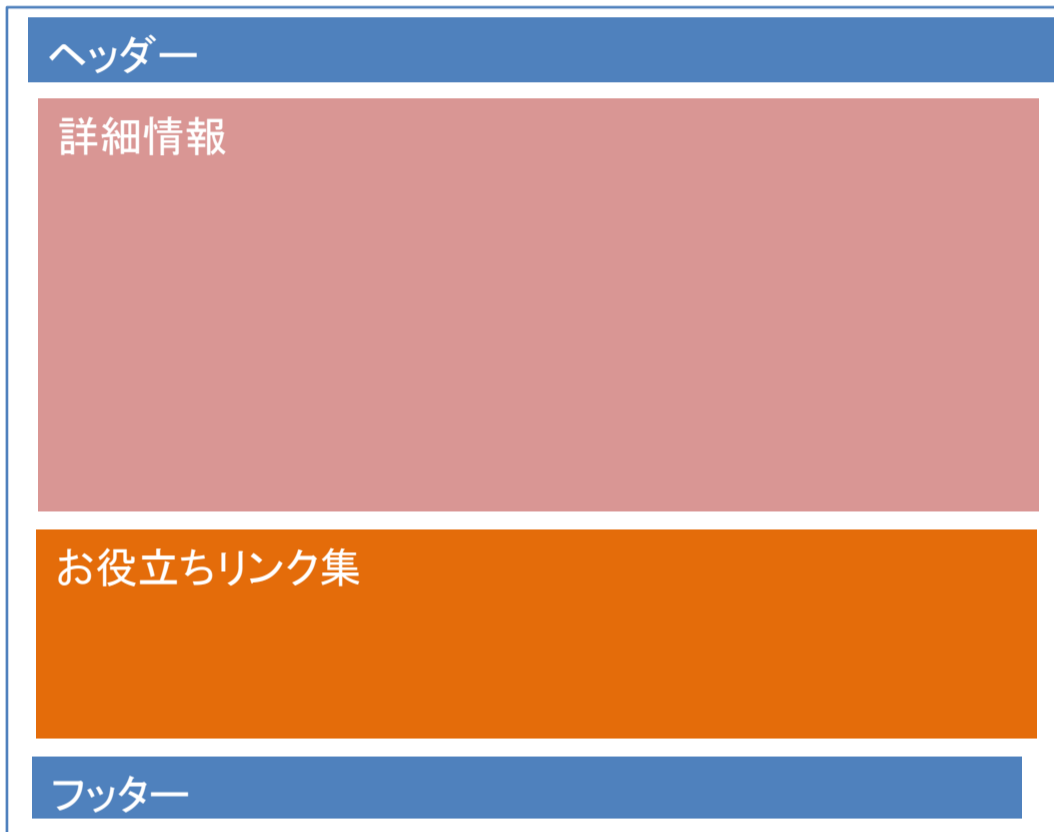
働き方見直し情報

(1) 概要

- ・働く女性を応援したい男性が、改めて働き方を見直す際に役立つ、幅広い情報を掲載する。
- ・男性も仕事と家庭（家事や育児）を両立するためには、どのような働き方が選択肢としてあるのかを明記する。
- ・お役立ちリンク集を設定し、役に立つサイトを紹介する。
- ・上記に掲載したサイトは、上位階層のお役立ちリンク集まとめへも掲載する。

(2) 作成要件 ※画面構成イメージの配置、サイズ、形状はイメージであり、設計段階で受託者が提案すること。

<画面構成イメージ>

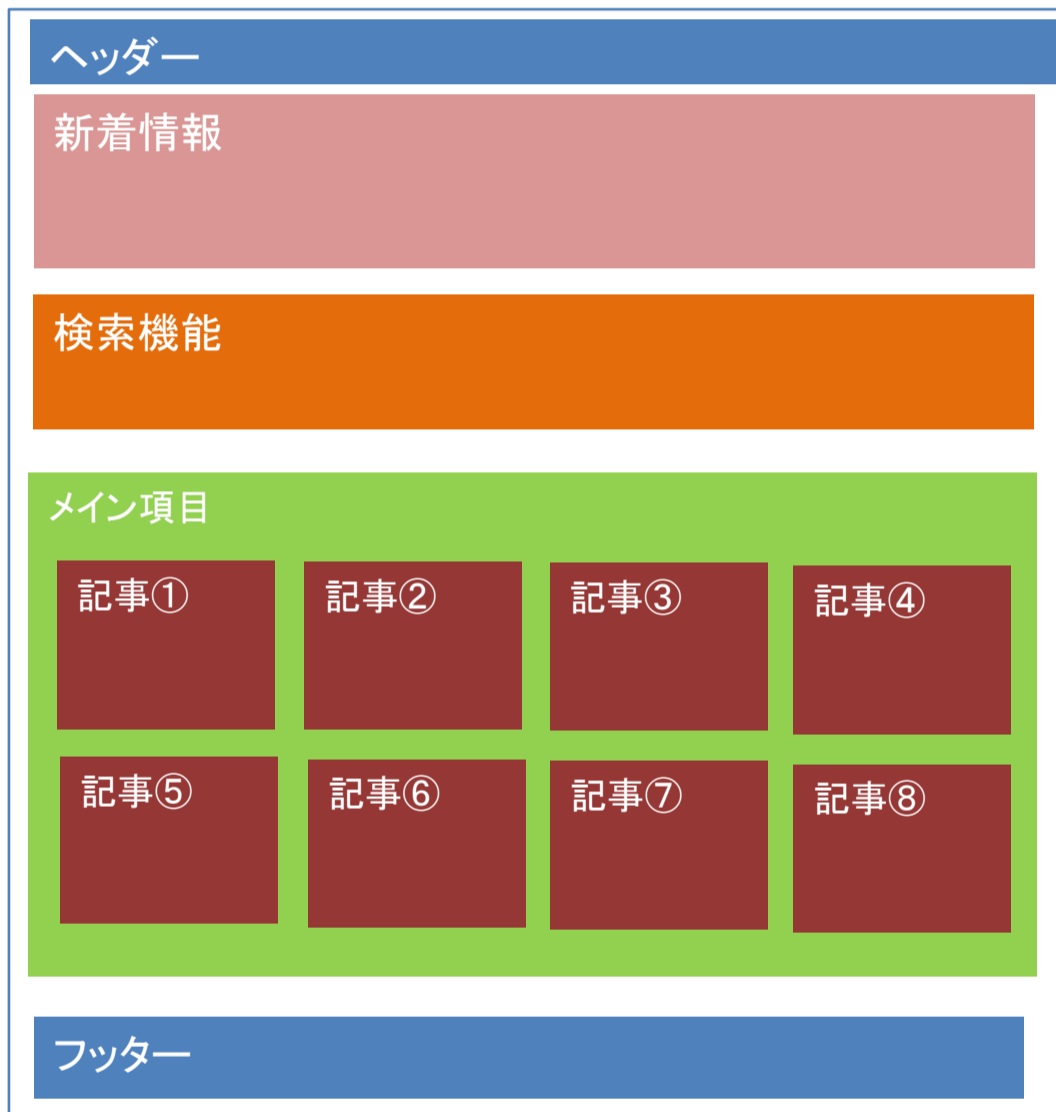


(1) 概要

- ・当該支援サイト内で紹介した「ロールモデル（インタビュー・コラム）」を一覧で紹介する。
- ・新着情報欄を設け、各項目へのリンクを掲載する。（最新3件程度）
- ・検索機能を設け、「ジャンル」で検索できるようにする。

(2) 作成要件 ※画面構成イメージの配置、サイズ、形状はイメージであり、設計段階で受託者が提案すること。

<画面構成イメージ>



【資料2】働く女性ワンストップ支援サイト構成

お役立ちリンク集まとめ

(1) 概要

- ・働く女性にとって役立つサイトのリンクを一覧で紹介する。
- ・検索機能を設け、「ジャンル」で検索できるようにする。
- ・必要としている情報にアクセスしやすいよう、ジャンル別に掲載する。
- ・上記ジャンルはサイト内の区分（「働きたい」「両立したい」「キャリアアップ・起業したい」など）を参考にする。
- ・「交流したい」「働く女性を応援したい男性：家事・育児情報、働き方見直し情報」に掲載されているサイトの情報も含める。

(2) 作成要件 ※画面構成イメージの配置、サイズ、形状はイメージであり、設計段階で受託者が提案すること。

<画面構成イメージ>

