

調査報告書 第2003号

義務教育人口推計結果報告書

(令和3～8年度)

令和3年3月

埼玉県教育委員会

凡 例

- 1 統計表において使用している指数は、表示単位未満で四捨五入しています。
- 2 用語の説明
 - (1) 小学校等
小学校及び義務教育学校前期課程。
 - (2) 中学校等
中学校、義務教育学校後期課程及び中等教育学校前期課程。
(注) 中学校は夜間学級を除く。
- 3 義務教育学校7～9学年については、中学校等1～3学年に読み替えます。

目 次

I 推計結果の概要	1
II 統計表	
第1表 令和2年度市町村立小・中学校等学年別在籍児童生徒数・指数	6
第2表 市町村立小・中学校等入学年度別、学年進行の児童生徒数	6
第3表 市町村立小・中学校等学年別児童生徒数の推移（人数・指数）	7
第4表 市町村立小学校等市町村別、年度別推計児童数	8
第5表 市町村立中学校等市町村別、年度別推計生徒数	9
第6表 市町村立小・中学校等市町村別、学年別推計児童生徒数（令和3年度～8年度）	10
III 推計の方法	
1 推計の概要	18
2 推計方法	18
3 推計表	22

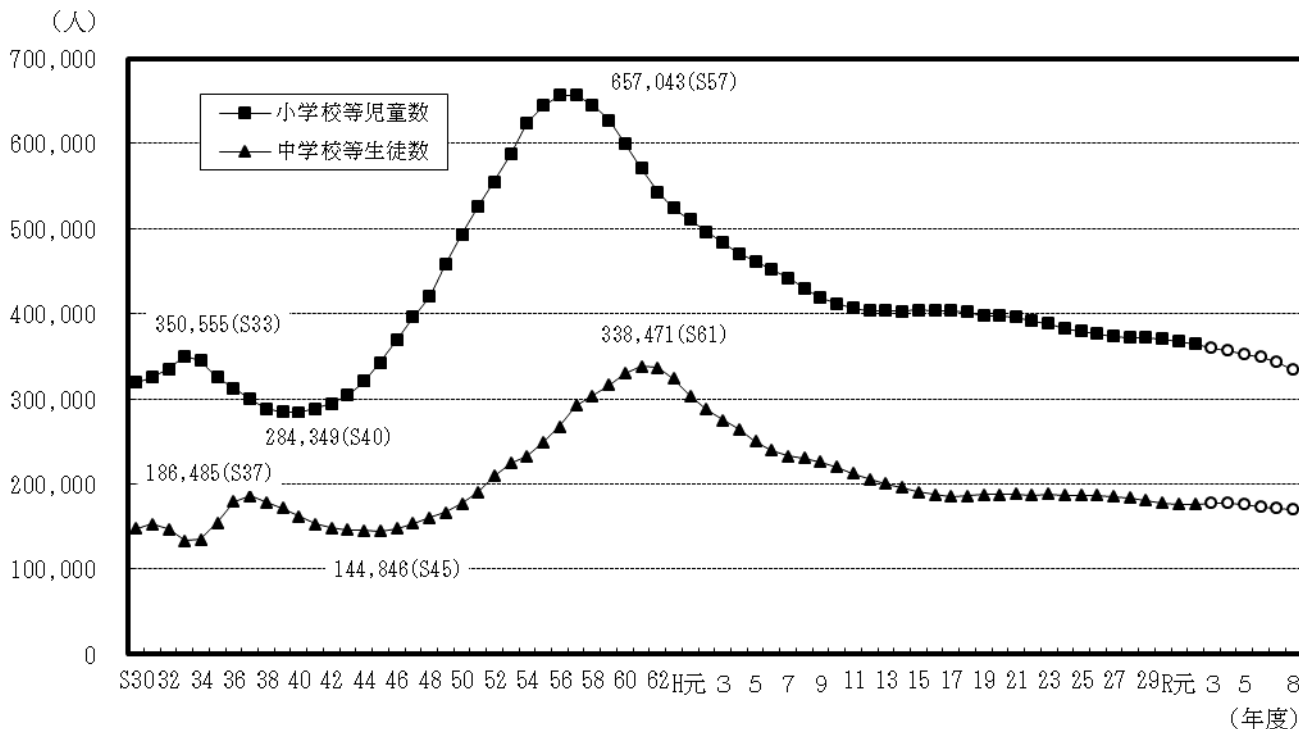
I 推計結果の概要

第1図は、市町村立小・中学校等の児童生徒数について、昭和30年度から令和2年度までの実数と、令和3年度から令和8年度までの推計数を示したものです。

小学校等の児童数は、昭和33年度に350,555人で戦後最初のピークを迎えました。その後、昭和40年度の284,349人まで減少が続きましたが、翌41年度から再び増加に転じ、昭和57年度に657,043人で第2のピークを迎えました。その後、昭和58年度から減少が続き、平成19年度には40万人を割りました。平成20年度以降も減少傾向は続いており、今回推計を行った令和3年度から令和8年度も、同様の傾向が続く見通しです。

中学校等の生徒数は、昭和38年度以降減少傾向が続きましたが、昭和46年度から増加し、昭和61年度に338,471人でピークを迎えました。その後、昭和62年度から減少傾向が続き、平成14年度には20万人を割りました。平成16年度から平成23年度までは、ほぼ横ばいで推移していましたが、平成24年度以降は減少傾向となり、令和3年度から令和8年度は、緩やかな減少傾向が続く見通しです。

第1図 市町村立小・中学校等児童生徒数の実数及び推計数の推移



※1 令和2年度までは実数。令和3年度以降は推計。

※2 「第1次ベビーブーム」は昭和22～24年生まれ。「第2次ベビーブーム」は昭和46～49年生まれ。

- ・ 昭和23年度生まれは、小学校に昭和30～35年度、中学校に昭和36～38年度に在籍。
- ・ 昭和47年度生まれは、小学校に昭和54～59年度、中学校に昭和60～62年度に在籍。

第1表は、市町村立小学校等における令和2年度の児童数（実数）と、令和3年度から令和8年度までの推計児童数を学年別に表したものです。

令和8年度の合計は、334,531人となり、令和2年度の実数より29,226人減少する見込みです。

第1表 市町村立小学校等学年別推計児童数の年度別推移

(単位：人)

	令和2年度 児童数	推 計 児 童 数					
		3年度	4年度	5年度	6年度	7年度	8年度
合 計	363,757	360,311	356,931	352,693	348,547	342,501	334,531
1 学年	59,082	58,258	58,091	56,779	55,183	53,112	51,122
2 学年	59,234	59,166	58,342	58,177	56,863	55,265	53,190
3 学年	59,570	59,390	59,325	58,500	58,335	57,021	55,420
4 学年	61,405	59,723	59,541	59,477	58,648	58,487	57,169
5 学年	62,045	61,594	59,905	59,726	59,660	58,828	58,672
6 学年	62,421	62,180	61,727	60,034	59,858	59,788	58,958

第2表は、市町村立中学校等における令和2年度の生徒数（実数）と、令和3年度から令和8年度までの推計生徒数を学年別に表したものです。

令和8年度の合計は、169,252人となり、令和2年度の実数より7,283人減少する見込みです。

第2表 市町村立中学校等学年別推計生徒数の年度別推移

(単位：人)

	令和2年度 生徒数	推 計 生 徒 数					
		3年度	4年度	5年度	6年度	7年度	8年度
合 計	176,535	177,601	176,840	175,634	173,340	171,118	169,252
1 学年	59,253	58,731	58,479	58,046	56,438	56,264	56,185
2 学年	59,363	59,375	58,854	58,602	58,169	56,556	56,382
3 学年	57,919	59,495	59,507	58,986	58,733	58,298	56,685

II 統計表

第1表 令和2年度市町村立小・中学校等学年別在籍児童生徒数・指数

(単位：人)

	小学校等							中学校等			
	計	1学年	2学年	3学年	4学年	5学年	6学年	計	1学年	2学年	3学年
児童生徒数	363,757	59,082	59,234	59,570	61,405	62,045	62,421	176,535	59,253	59,363	57,919
指数	—	100.0	100.3	100.8	103.9	105.0	105.7	—	100.3	100.5	98.0

※ 児童生徒数は令和2年5月1日現在。
 ※ 指数は、小学校等第1学年の児童数を100とする。

第2表 市町村立小・中学校等入学年度別、学年進行の児童生徒数

(単位：人)

		平成27年度	28年度	29年度	30年度	令和元年度	2年度	3年度	4年度	5年度	6年度	7年度	8年度
小学校等	1学年	61,636	61,523	61,022	59,323	59,079	59,082	58,258	58,091	56,779	55,183	53,112	51,122
	2学年	62,323	61,723	61,577	61,099	59,371	59,234	59,166	58,342	58,177	56,863	55,265	53,190
	3学年	62,584	62,504	61,899	61,723	61,208	59,570	59,390	59,325	58,500	58,335	57,021	55,420
	4学年	60,885	62,745	62,682	62,046	61,827	61,405	59,723	59,541	59,477	58,648	58,487	57,169
	5学年	62,549	61,104	62,932	62,821	62,223	62,045	61,594	59,905	59,726	59,660	58,828	58,672
	6学年	63,722	62,668	61,257	62,998	62,930	62,421	62,180	61,727	60,034	59,858	59,788	58,958
中学校等	1学年	60,966	60,008	59,008	57,657	59,244	59,253	58,731	58,479	58,046	56,438	56,264	56,185
	2学年	62,037	61,118	60,154	59,116	57,759	59,363	59,375	58,854	58,602	58,169	56,556	56,382
	3学年	62,025	62,144	61,249	60,278	59,246	57,919	59,495	59,507	58,986	58,733	58,298	56,685

※ 平成27年度から令和2年度は実数、令和3年度から8年度は推計値。

第3-1表 市町村立小・中学校等学年別児童生徒数の推移(人数)

(単位:人)

		小 学 校 等 児 童 数						中 学 校 等 生 徒 数				
		計	1学年	2学年	3学年	4学年	5学年	6学年	計	1学年	2学年	3学年
実 数	平成18年度	401,913	65,802	66,361	66,813	67,429	66,031	69,477	186,436	62,037	61,380	63,019
	19	397,851	65,301	65,760	66,402	66,840	67,465	66,083	187,761	64,161	62,089	61,511
	20	397,646	65,378	65,314	65,894	66,501	66,965	67,594	187,571	61,025	64,296	62,250
	21	395,189	64,222	65,505	65,548	66,039	66,696	67,179	188,458	62,801	61,159	64,498
	22	391,675	63,228	64,312	65,651	65,599	66,145	66,740	186,824	62,572	62,939	61,313
	23	387,640	62,082	63,262	64,433	65,793	65,798	66,272	188,153	62,323	62,715	63,115
	24	382,198	60,567	62,129	63,361	64,499	65,801	65,841	187,081	61,995	62,341	62,745
	25	379,030	62,318	60,624	62,255	63,408	64,589	65,836	186,265	61,741	62,085	62,439
	26	375,943	62,192	62,406	60,666	62,391	63,561	64,727	185,972	61,887	61,855	62,230
	27	373,699	61,636	62,323	62,584	60,885	62,549	63,722	185,028	60,966	62,037	62,025
	28	372,267	61,523	61,723	62,504	62,745	61,104	62,668	183,270	60,008	61,118	62,144
	29	371,369	61,022	61,577	61,899	62,682	62,932	61,257	180,411	59,008	60,154	61,249
	30	370,010	59,323	61,099	61,723	62,046	62,821	62,998	177,051	57,657	59,116	60,278
		令和元年度	366,638	59,079	59,371	61,208	61,827	62,223	62,930	176,249	59,244	57,759
	2	363,757	59,082	59,234	59,570	61,405	62,045	62,421	176,535	59,253	59,363	57,919
推 計	3	360,311	58,258	59,166	59,390	59,723	61,594	62,180	177,601	58,731	59,375	59,495
	4	356,931	58,091	58,342	59,325	59,541	59,905	61,727	176,840	58,479	58,854	59,507
	5	352,693	56,779	58,177	58,500	59,477	59,726	60,034	175,634	58,046	58,602	58,986
	6	348,547	55,183	56,863	58,335	58,648	59,660	59,858	173,340	56,438	58,169	58,733
	7	342,501	53,112	55,265	57,021	58,487	58,828	59,788	171,118	56,264	56,556	58,298
	8	334,531	51,122	53,190	55,420	57,169	58,672	58,958	169,252	56,185	56,382	56,685

第3-2表 市町村立小・中学校等学年別児童生徒数の推移(指数)

		小 学 校 等 児 童 数						中 学 校 等 生 徒 数				
		計	1学年	2学年	3学年	4学年	5学年	6学年	計	1学年	2学年	3学年
実 数	平成18年度	110.5	111.4	112.0	112.2	109.8	106.4	111.3	105.6	104.7	103.4	108.8
	19	109.4	110.5	111.0	111.5	108.9	108.7	105.9	106.4	108.3	104.6	106.2
	20	109.3	110.7	110.3	110.6	108.3	107.9	108.3	106.3	103.0	108.3	107.5
	21	108.6	108.7	110.6	110.0	107.5	107.5	107.6	106.8	106.0	103.0	111.4
	22	107.7	107.0	108.6	110.2	106.8	106.6	106.9	105.8	105.6	106.0	105.9
	23	106.6	105.1	106.8	108.2	107.1	106.0	106.2	106.6	105.2	105.6	109.0
	24	105.1	102.5	104.9	106.4	105.0	106.1	105.5	106.0	104.6	105.0	108.3
	25	104.2	105.5	102.3	104.5	103.3	104.1	105.5	105.5	104.2	104.6	107.8
	26	103.4	105.3	105.4	101.8	101.6	102.4	103.7	105.3	104.4	104.2	107.4
	27	102.7	104.3	105.2	105.1	99.2	100.8	102.1	104.8	102.9	104.5	107.1
	28	102.3	104.1	104.2	104.9	102.2	98.5	100.4	103.8	101.3	103.0	107.3
	29	102.1	103.3	104.0	103.9	102.1	101.4	98.1	102.2	99.6	101.3	105.7
	30	101.7	100.4	103.1	103.6	101.0	101.3	100.9	100.3	97.3	99.6	104.1
		令和元年度	100.8	100.0	100.2	102.7	100.7	100.3	100.8	99.8	100.0	97.3
	2	100.0	100.0	100.0	100.0	100.0	100.0	100.0	100.0	100.0	100.0	100.0
推 計	3	99.1	98.6	99.9	99.7	97.3	99.3	99.6	100.6	99.1	100.0	102.7
	4	98.1	98.3	98.5	99.6	97.0	96.6	98.9	100.2	98.7	99.1	102.7
	5	97.0	96.1	98.2	98.2	96.9	96.3	96.2	99.5	98.0	98.7	101.8
	6	95.8	93.4	96.0	97.9	95.5	96.2	95.9	98.2	95.2	98.0	101.4
	7	94.2	89.9	93.3	95.7	95.2	94.8	95.8	96.9	95.0	95.3	100.7
	8	92.0	86.5	89.8	93.0	93.1	94.6	94.5	95.9	94.8	95.0	97.9

※ 令和2年度を100とする。

第4表 市町村立小学校等市町村別、年度別推計児童数

(単位：人)

	令和2年度							小学校等推計児童指数（令和2年度：100）					
	児童数	小 学 校		等 推 計			児 童 数	3年度	4年度	5年度	6年度	7年度	8年度
市町村計	363,757	360,311	356,931	352,693	348,547	342,501	334,531	99.1	98.1	97.0	95.8	94.2	92.0
さいたま市	68,503	68,607	68,599	68,460	68,432	68,190	67,707	100.2	100.1	99.9	99.9	99.5	98.8
川口市	29,857	29,755	29,620	29,419	29,204	28,815	28,279	99.7	99.2	98.5	97.8	96.5	94.7
鴻巣市	5,575	5,509	5,486	5,403	5,384	5,287	5,118	98.8	98.4	96.9	96.6	94.8	91.8
上尾市	11,070	10,948	10,825	10,703	10,518	10,364	10,114	98.9	97.8	96.7	95.0	93.6	91.4
草加市	12,123	11,945	11,760	11,546	11,378	11,121	10,712	98.5	97.0	95.2	93.9	91.7	88.4
蕨市	3,099	3,149	3,161	3,221	3,239	3,213	3,214	101.6	102.0	103.9	104.5	103.7	103.7
戸田市	8,228	8,271	8,254	8,145	8,069	7,854	7,623	100.5	100.3	99.0	98.1	95.5	92.6
朝霞市	7,492	7,625	7,717	7,770	7,744	7,732	7,719	101.8	103.0	103.7	103.4	103.2	103.0
志木市	4,053	4,138	4,206	4,231	4,238	4,261	4,194	102.1	103.8	104.4	104.6	105.1	103.5
和光市	4,439	4,482	4,472	4,492	4,432	4,410	4,330	101.0	100.7	101.2	99.8	99.3	97.5
新座市	8,956	8,899	8,812	8,629	8,408	8,197	7,844	99.4	98.4	96.3	93.9	91.5	87.6
桶川市	3,590	3,611	3,559	3,543	3,493	3,410	3,350	100.6	99.1	98.7	97.3	95.0	93.3
北本市	2,726	2,617	2,524	2,476	2,426	2,311	2,266	96.0	92.6	90.8	89.0	84.8	83.1
伊奈町	2,736	2,620	2,441	2,336	2,235	2,125	2,027	95.8	89.2	85.4	81.7	77.7	74.1
川越市	17,964	17,732	17,391	17,042	16,763	16,246	15,682	98.7	96.8	94.9	93.3	90.4	87.3
所沢市	16,362	16,200	16,082	15,886	15,561	15,191	14,619	99.0	98.3	97.1	95.1	92.8	89.3
飯能市	3,510	3,551	3,531	3,468	3,488	3,501	3,442	101.2	100.6	98.8	99.4	99.7	98.1
東松山市	4,433	4,404	4,388	4,366	4,342	4,326	4,221	99.3	99.0	98.5	97.9	97.6	95.2
狭山市	6,529	6,379	6,219	5,990	5,876	5,692	5,523	97.7	95.3	91.7	90.0	87.2	84.6
入間市	6,990	6,801	6,722	6,535	6,438	6,241	6,088	97.3	96.2	93.5	92.1	89.3	87.1
富士見市	5,720	5,680	5,684	5,607	5,523	5,344	5,155	99.3	99.4	98.0	96.6	93.4	90.1
坂戸市	5,122	4,950	4,804	4,651	4,450	4,253	4,058	96.6	93.8	90.8	86.9	83.0	79.2
鶴ヶ島市	3,232	3,140	3,068	3,004	2,934	2,881	2,770	97.2	94.9	92.9	90.8	89.1	85.7
日高市	2,828	2,669	2,547	2,434	2,301	2,168	2,029	94.4	90.1	86.1	81.4	76.7	71.7
ふじみ野市	6,087	6,151	6,113	6,035	5,892	5,698	5,398	101.1	100.4	99.1	96.8	93.6	88.7
三芳町	1,970	1,954	1,899	1,833	1,756	1,704	1,659	99.2	96.4	93.0	89.1	86.5	84.2
毛呂山町	1,291	1,266	1,212	1,165	1,113	1,062	990	98.1	93.9	90.2	86.2	82.3	76.7
越生町	432	422	411	391	362	332	305	97.7	95.1	90.5	83.8	76.9	70.6
滑川町	1,198	1,205	1,240	1,293	1,318	1,346	1,371	100.6	103.5	107.9	110.0	112.4	114.4
嵐山町	695	685	676	669	652	631	601	98.6	97.3	96.3	93.8	90.8	86.5
小川町	1,034	1,001	957	903	845	800	740	96.8	92.6	87.3	81.7	77.4	71.6
川島町	780	761	729	680	670	650	650	97.6	93.5	87.2	85.9	83.3	83.3
吉見町	663	633	606	589	565	543	521	95.5	91.4	88.8	85.2	81.9	78.6
鳩山町	403	390	389	394	403	395	378	96.8	96.5	97.8	100.0	98.0	93.8
ときがわ町	402	376	379	371	346	329	316	93.5	94.3	92.3	86.1	81.8	78.6
東秩父村	73	77	74	68	66	60	56	105.5	101.4	93.2	90.4	82.2	76.7
熊谷市	9,105	8,912	8,799	8,606	8,456	8,227	7,963	97.9	96.6	94.5	92.9	90.4	87.5
秩父市	2,835	2,754	2,683	2,612	2,535	2,420	2,285	97.1	94.6	92.1	89.4	85.4	80.6
本庄市	3,757	3,665	3,653	3,566	3,504	3,463	3,411	97.6	97.2	94.9	93.3	92.2	90.8
深谷市	7,107	6,954	6,759	6,688	6,554	6,360	6,135	97.8	95.1	94.1	92.2	89.5	86.3
横瀬町	366	343	334	328	317	306	302	93.7	91.3	89.6	86.6	83.6	82.5
皆野町	434	421	386	368	345	333	306	97.0	88.9	84.8	79.5	76.7	70.5
長瀨町	282	285	281	273	257	246	219	101.1	99.6	96.8	91.1	87.2	77.7
小鹿野町	502	448	406	368	331	302	270	89.2	80.9	73.3	65.9	60.2	53.8
美里町	518	499	487	483	477	476	454	96.3	94.0	93.2	92.1	91.9	87.6
神川町	614	588	567	545	517	473	435	95.8	92.3	88.8	84.2	77.0	70.8
上里町	1,540	1,477	1,432	1,365	1,311	1,276	1,239	95.9	93.0	88.6	85.1	82.9	80.5
寄居町	1,352	1,308	1,307	1,283	1,265	1,257	1,188	96.7	96.7	94.9	93.6	93.0	87.9
行田市	3,584	3,486	3,434	3,336	3,176	3,089	2,962	97.3	95.8	93.1	88.6	86.2	82.6
加須市	5,362	5,231	5,125	4,962	4,850	4,777	4,695	97.6	95.6	92.5	90.5	89.1	87.6
春日部市	10,437	10,214	10,013	9,708	9,476	9,275	8,935	97.9	95.9	93.0	90.8	88.9	85.6
羽生市	2,424	2,340	2,299	2,258	2,261	2,233	2,165	96.5	94.8	93.2	93.3	92.1	89.3
越谷市	17,780	17,688	17,601	17,561	17,538	17,291	17,093	99.5	99.0	98.8	98.6	97.2	96.1
久喜市	6,993	6,903	6,759	6,657	6,615	6,475	6,280	98.7	96.7	95.2	94.6	92.6	89.8
八潮市	4,382	4,278	4,304	4,289	4,342	4,395	4,442	97.6	98.2	97.9	99.1	100.3	101.4
三郷市	7,198	7,255	7,382	7,497	7,579	7,573	7,536	100.8	102.6	104.2	105.3	105.2	104.7
蓮田市	2,811	2,718	2,660	2,652	2,642	2,540	2,447	96.7	94.6	94.3	94.0	90.4	87.1
幸手市	2,234	2,164	2,067	1,918	1,815	1,702	1,620	96.9	92.5	85.9	81.2	76.2	72.5
吉川市	4,401	4,268	4,247	4,199	4,182	4,139	4,060	97.0	96.5	95.4	95.0	94.0	92.3
白岡市	2,650	2,657	2,690	2,739	2,761	2,746	2,706	100.3	101.5	103.4	104.2	103.6	102.1
宮代町	1,496	1,569	1,582	1,626	1,652	1,666	1,683	104.9	105.7	108.7	110.4	111.4	112.5
杉戸町	2,057	1,977	1,881	1,838	1,775	1,688	1,603	96.1	91.4	89.4	86.3	82.1	77.9
松伏町	1,371	1,306	1,236	1,220	1,150	1,090	1,028	95.3	90.2	89.0	83.9	79.5	75.0

第5表 市町村立中学校等市町村別、年度別推計生徒数

(単位：人)

	中学校等推計生徒数							中学校等推計生徒指数(令和2年度：100)					
	令和2年度 生徒数	3年度	4年度	5年度	6年度	7年度	8年度	3年度	4年度	5年度	6年度	7年度	8年度
市町村計	176,535	177,601	176,840	175,634	173,340	171,118	169,252	100.6	100.2	99.5	98.2	96.9	95.9
さいたま市	31,263	31,788	32,225	32,425	32,477	32,284	32,288	101.7	103.1	103.7	103.9	103.3	103.3
川口市	13,773	13,878	13,818	13,908	13,829	13,670	13,594	100.8	100.3	101.0	100.4	99.3	98.7
鴻巣市	2,929	2,937	2,844	2,786	2,742	2,719	2,702	100.3	97.1	95.1	93.6	92.8	92.2
上尾市	5,714	5,698	5,632	5,438	5,347	5,190	5,194	99.7	98.6	95.2	93.6	90.8	90.9
草加市	6,068	6,031	5,962	5,772	5,594	5,551	5,570	99.4	98.3	95.1	92.2	91.5	91.8
蕨市	1,316	1,332	1,391	1,424	1,448	1,440	1,441	101.2	105.7	108.2	110.0	109.4	109.5
戸田市	3,438	3,513	3,623	3,712	3,705	3,716	3,669	102.2	105.4	108.0	107.8	108.1	106.7
朝霞市	3,334	3,399	3,385	3,384	3,423	3,517	3,538	101.9	101.5	101.5	102.7	105.5	106.1
志木市	1,723	1,731	1,749	1,799	1,827	1,842	1,902	100.5	101.5	104.4	106.0	106.9	110.4
和光市	1,746	1,797	1,847	1,839	1,914	1,905	1,959	102.9	105.8	105.3	109.6	109.1	112.2
新座市	4,134	4,171	4,172	4,182	4,213	4,179	4,156	100.9	100.9	101.2	101.9	101.1	100.5
桶川市	1,830	1,788	1,758	1,712	1,752	1,747	1,752	97.7	96.1	93.6	95.7	95.5	95.7
北本市	1,538	1,498	1,454	1,384	1,298	1,272	1,224	97.4	94.5	90.0	84.4	82.7	79.6
伊奈町	1,559	1,485	1,491	1,420	1,358	1,243	1,194	95.3	95.6	91.1	87.1	79.7	76.6
川越市	8,499	8,657	8,692	8,784	8,693	8,628	8,476	101.9	102.3	103.4	102.3	101.5	99.7
所沢市	7,841	7,881	7,794	7,698	7,635	7,480	7,447	100.5	99.4	98.2	97.4	95.4	95.0
飯能市	1,757	1,720	1,696	1,732	1,744	1,684	1,650	97.9	96.5	98.6	99.3	95.8	93.9
東松山市	2,134	2,144	2,198	2,212	2,186	2,134	2,131	100.5	103.0	103.7	102.4	100.0	99.9
狭山市	3,360	3,365	3,267	3,269	3,186	3,158	2,994	100.1	97.2	97.3	94.8	94.0	89.1
入間市	3,708	3,669	3,545	3,484	3,336	3,317	3,180	98.9	95.6	94.0	90.0	89.5	85.8
富士見市	2,654	2,685	2,620	2,656	2,648	2,703	2,691	101.2	98.7	100.1	99.8	101.8	101.4
坂戸市	2,705	2,668	2,643	2,606	2,525	2,466	2,381	98.6	97.7	96.3	93.3	91.2	88.0
鶴ヶ島市	1,773	1,757	1,706	1,629	1,561	1,490	1,486	99.1	96.2	91.9	88.0	84.0	83.8
日高市	1,558	1,562	1,542	1,460	1,394	1,324	1,275	100.3	99.0	93.7	89.5	85.0	81.8
ふじみ野市	2,865	2,874	2,880	2,897	2,949	2,924	2,956	100.3	100.5	101.1	102.9	102.1	103.2
三芳町	1,048	1,009	1,003	985	1,000	958	903	96.3	95.7	94.0	95.4	91.4	86.2
毛呂山町	754	711	688	651	640	580	574	94.3	91.2	86.3	84.9	76.9	76.1
越生町	236	217	208	207	209	218	214	91.9	88.1	87.7	88.6	92.4	90.7
滑川町	590	586	584	583	590	588	597	99.3	99.0	98.8	100.0	99.7	101.2
嵐山町	376	358	356	359	349	327	319	95.2	94.7	95.5	92.8	87.0	84.8
小川町	568	557	546	541	532	487	463	98.1	96.1	95.2	93.7	85.7	81.5
川島町	463	439	428	408	384	375	345	94.8	92.4	88.1	82.9	81.0	74.5
吉見町	379	367	354	334	326	315	301	96.8	93.4	88.1	86.0	83.1	79.4
鳩山町	240	227	212	198	183	181	189	94.6	88.3	82.5	76.3	75.4	78.8
ときがわ町	218	217	205	208	204	199	188	99.5	94.0	95.4	93.6	91.3	86.2
東秩父村	53	41	40	39	38	40	34	77.4	75.5	73.6	71.7	75.5	64.2
熊谷市	4,745	4,788	4,727	4,609	4,440	4,312	4,175	100.9	99.6	97.1	93.6	90.9	88.0
秩父市	1,552	1,514	1,466	1,423	1,354	1,330	1,324	97.6	94.5	91.7	87.2	85.7	85.3
本庄市	1,836	1,872	1,786	1,826	1,785	1,784	1,722	102.0	97.3	99.5	97.2	97.2	93.8
深谷市	3,829	3,761	3,671	3,521	3,458	3,384	3,344	98.2	95.9	92.0	90.3	88.4	87.3
横瀬町	217	205	208	191	181	175	162	94.5	95.9	88.0	83.4	80.6	74.7
皆野町	217	223	236	224	227	200	191	102.8	108.8	103.2	104.6	92.2	88.0
長瀨町	144	137	134	134	140	132	132	95.1	93.1	93.1	97.2	91.7	91.7
小鹿野町	304	306	300	280	259	236	216	100.7	98.7	92.1	85.2	77.6	71.1
美里町	249	272	271	250	241	239	248	109.2	108.8	100.4	96.8	96.0	99.6
神川町	322	318	311	311	303	299	285	98.8	96.6	96.6	94.1	92.9	88.5
上里町	863	857	838	822	775	734	685	99.3	97.1	95.2	89.8	85.1	79.4
寄居町	727	729	670	683	652	636	628	100.3	92.2	93.9	89.7	87.5	86.4
行田市	1,932	1,924	1,846	1,779	1,760	1,727	1,702	99.6	95.5	92.1	91.1	89.4	88.1
加須市	2,842	2,822	2,807	2,797	2,738	2,640	2,462	99.3	98.8	98.4	96.3	92.9	86.6
春日部市	5,379	5,474	5,411	5,340	5,184	5,014	4,874	101.8	100.6	99.3	96.4	93.2	90.6
羽生市	1,286	1,299	1,269	1,244	1,185	1,152	1,112	101.0	98.7	96.7	92.1	89.6	86.5
越谷市	8,569	8,721	8,760	8,654	8,546	8,503	8,373	101.8	102.2	101.0	99.7	99.2	97.7
久喜市	3,565	3,562	3,544	3,467	3,362	3,307	3,270	99.9	99.4	97.3	94.3	92.8	91.7
八潮市	2,092	2,153	2,127	2,139	2,040	2,043	1,968	102.9	101.7	102.2	97.5	97.7	94.1
三郷市	3,184	3,316	3,332	3,362	3,318	3,377	3,427	104.1	104.6	105.6	104.2	106.1	107.6
蓮田市	1,487	1,475	1,488	1,429	1,356	1,365	1,362	99.2	100.1	96.1	91.2	91.8	91.6
幸手市	1,077	1,094	1,124	1,159	1,118	1,042	948	101.6	104.4	107.6	103.8	96.8	88.0
吉川市	2,141	2,203	2,187	2,153	2,052	2,053	2,059	102.9	102.1	100.6	95.8	95.9	96.2
白岡市	1,237	1,258	1,238	1,240	1,218	1,250	1,312	101.7	100.1	100.2	98.5	101.1	106.1
宮代町	701	672	687	686	732	737	754	95.9	98.0	97.9	104.4	105.1	107.6
杉戸町	1,116	1,115	1,088	1,071	1,012	970	943	99.9	97.5	96.0	90.7	86.9	84.5
松伏町	778	774	756	715	665	626	597	99.5	97.2	91.9	85.5	80.5	76.7

第6表 市町村立小・中学校等市町村別、学年別推計児童生徒数(令和3年度～8年度)

(単位：人)

令和3年度

	合計	小 学 校 等 推 計 児 童 数						中 学 校 等 推 計 生 徒 数				
		計	1 学年	2 学年	3 学年	4 学年	5 学年	6 学年	計	1 学年	2 学年	3 学年
市町村計	537,912	360,311	58,258	59,166	59,390	59,723	61,594	62,180	177,601	58,731	59,375	59,495
さいたま市	100,395	68,607	11,178	11,415	11,302	11,349	11,649	11,714	31,788	10,583	10,691	10,514
川口市	43,633	29,755	4,875	4,935	4,869	4,918	5,065	5,093	13,878	4,595	4,553	4,730
鴻巣市	8,446	5,509	883	921	899	917	951	938	2,937	941	989	1,007
上尾市	16,646	10,948	1,796	1,835	1,737	1,829	1,835	1,916	5,698	1,840	1,953	1,905
草加市	17,976	11,945	1,939	2,003	2,004	1,941	1,998	2,060	6,031	1,989	2,053	1,989
蕨市	4,481	3,149	537	512	521	521	519	539	1,332	454	445	433
戸田市	11,784	8,271	1,372	1,380	1,406	1,307	1,418	1,388	3,513	1,184	1,190	1,139
朝霞市	11,024	7,625	1,359	1,262	1,289	1,266	1,247	1,202	3,399	1,130	1,150	1,119
志木市	5,869	4,138	730	738	667	680	675	648	1,731	590	565	576
和光市	6,279	4,482	756	790	731	773	711	721	1,797	594	623	580
新座市	13,070	8,899	1,406	1,500	1,463	1,499	1,529	1,502	4,171	1,363	1,410	1,398
桶川市	5,399	3,611	598	582	607	626	583	615	1,788	562	605	621
北本市	4,115	2,617	408	399	457	426	447	480	1,498	494	498	506
伊奈町	4,105	2,620	378	387	433	429	438	555	1,485	472	489	524
川越市	26,389	17,732	2,765	2,926	2,980	2,911	3,091	3,059	8,657	2,881	2,875	2,901
所沢市	24,081	16,200	2,649	2,681	2,604	2,750	2,732	2,784	7,881	2,606	2,616	2,659
飯能市	5,271	3,551	572	588	553	563	641	634	1,720	525	573	622
東松山市	6,548	4,404	723	729	704	739	747	762	2,144	747	710	687
狭山市	9,744	6,379	1,004	996	1,073	1,056	1,156	1,094	3,365	1,098	1,111	1,156
入間市	10,470	6,801	1,080	1,075	1,142	1,117	1,224	1,163	3,669	1,210	1,225	1,234
富士見市	8,365	5,680	912	951	992	933	959	933	2,685	881	865	939
坂戸市	7,618	4,950	763	776	812	852	868	879	2,668	910	881	877
鶴ヶ島市	4,897	3,140	493	542	487	510	546	562	1,757	561	602	594
日高市	4,231	2,669	376	414	430	476	468	505	1,562	522	533	507
ふじみ野市	9,025	6,151	1,012	1,043	1,022	1,008	1,014	1,052	2,874	915	956	1,003
三芳町	2,963	1,954	303	289	313	338	350	361	1,009	308	353	348
毛呂山町	1,977	1,266	194	207	191	207	213	254	711	207	239	265
越生町	639	422	60	67	79	74	72	70	217	69	70	78
滑川町	1,791	1,205	206	196	202	208	188	205	586	197	186	203
嵐山町	1,043	685	115	107	105	114	116	128	358	122	109	127
小川町	1,558	1,001	143	160	150	168	184	196	557	172	184	201
川島町	1,200	761	125	108	127	120	142	139	439	139	156	144
吉見町	1,000	633	95	95	106	114	109	114	367	118	125	124
鳩山町	617	390	61	74	63	60	66	66	227	72	77	78
ときがわ町	593	376	52	58	59	74	69	64	217	77	66	74
東秩父村	118	77	13	12	14	8	18	12	41	9	19	13
熊谷市	13,700	8,912	1,420	1,439	1,447	1,438	1,586	1,582	4,788	1,553	1,644	1,591
秩父市	4,268	2,754	434	453	471	441	459	496	1,514	498	487	529
本庄市	5,537	3,665	571	588	603	628	662	613	1,872	632	580	660
深谷市	10,715	6,954	1,084	1,105	1,176	1,177	1,154	1,258	3,761	1,197	1,263	1,301
横瀬町	548	343	52	50	53	65	64	59	205	73	78	54
皆野町	644	421	59	64	60	77	73	88	223	70	82	71
長瀨町	422	285	45	48	43	49	49	51	137	40	46	51
小鹿野町	754	448	54	66	66	87	86	89	306	107	105	94
美里町	771	499	78	84	86	89	75	87	272	93	93	86
神川町	906	588	82	92	100	100	108	106	318	105	104	109
上里町	2,334	1,477	232	215	232	251	269	278	857	290	278	289
寄居町	2,037	1,308	209	230	195	224	238	212	729	247	217	265
行田市	5,410	3,486	567	555	551	646	581	586	1,924	649	631	644
加須市	8,053	5,231	808	785	832	887	977	942	2,822	930	961	931
春日部市	15,688	10,214	1,621	1,677	1,611	1,683	1,824	1,798	5,474	1,803	1,854	1,817
羽生市	3,639	2,340	358	370	385	387	416	424	1,299	433	427	439
越谷市	26,409	17,688	2,900	2,849	2,985	2,894	3,009	3,051	8,721	2,873	2,981	2,867
久喜市	10,465	6,903	1,121	1,125	1,147	1,115	1,179	1,216	3,562	1,176	1,204	1,182
八潮市	6,431	4,278	705	664	724	706	750	729	2,153	758	687	708
三郷市	10,571	7,255	1,275	1,234	1,226	1,171	1,184	1,165	3,316	1,144	1,088	1,084
蓮田市	4,193	2,718	411	451	480	436	462	478	1,475	503	515	457
幸手市	3,258	2,164	324	320	332	353	420	415	1,094	373	361	360
吉川市	6,471	4,268	665	725	726	696	725	731	2,203	767	724	712
白岡市	3,915	2,657	454	470	459	430	412	432	1,258	433	392	433
宮代町	2,241	1,569	286	264	257	263	246	253	672	207	238	227
杉戸町	3,092	1,977	300	303	335	324	335	380	1,115	374	343	398
松伏町	2,080	1,306	212	187	215	225	213	254	774	266	247	261

令和4年度

(単位：人)

	合計	小学校等推計児童数						中学校等推計生徒数				
		計	1学年	2学年	3学年	4学年	5学年	6学年	計	1学年	2学年	3学年
市町村計	533,771	356,931	58,091	58,342	59,325	59,541	59,905	61,727	176,840	58,479	58,854	59,507
さいたま市	100,824	68,599	11,359	11,236	11,499	11,378	11,426	11,701	32,225	10,853	10,632	10,740
川口市	43,438	29,620	4,899	4,877	4,940	4,888	4,941	5,075	13,818	4,647	4,608	4,563
鴻巣市	8,330	5,486	896	886	922	908	920	954	2,844	912	944	988
上尾市	16,457	10,825	1,776	1,800	1,832	1,742	1,831	1,844	5,632	1,822	1,846	1,964
草加市	17,722	11,760	1,857	1,940	2,010	2,011	1,943	1,999	5,962	1,919	1,990	2,053
蕨市	4,552	3,161	539	536	516	525	522	523	1,391	490	456	445
戸田市	11,877	8,254	1,385	1,368	1,375	1,400	1,304	1,422	3,623	1,249	1,183	1,191
朝霞市	11,102	7,717	1,284	1,353	1,263	1,290	1,272	1,255	3,385	1,099	1,132	1,154
志木市	5,955	4,206	715	729	743	667	679	673	1,749	592	590	567
和光市	6,319	4,472	747	743	787	722	769	704	1,847	635	590	622
新座市	12,984	8,812	1,407	1,409	1,502	1,461	1,503	1,530	4,172	1,392	1,365	1,415
桶川市	5,317	3,559	554	601	585	609	628	582	1,758	590	562	606
北本市	3,978	2,524	390	408	399	456	425	446	1,454	462	493	499
伊奈町	3,932	2,441	375	378	387	433	430	438	1,491	529	472	490
川越市	26,083	17,391	2,700	2,771	2,927	2,983	2,913	3,097	8,692	2,923	2,889	2,880
所沢市	23,876	16,082	2,650	2,651	2,682	2,609	2,760	2,730	7,794	2,567	2,609	2,618
飯能市	5,227	3,531	584	578	594	559	568	648	1,696	594	527	575
東松山市	6,586	4,388	729	727	737	705	745	745	2,198	740	748	710
狭山市	9,486	6,219	948	1,002	993	1,067	1,055	1,154	3,267	1,054	1,100	1,113
入間市	10,267	6,722	1,082	1,078	1,078	1,143	1,118	1,223	3,545	1,107	1,210	1,228
富士見市	8,304	5,684	944	907	949	990	932	962	2,620	871	884	865
坂戸市	7,447	4,804	728	760	778	813	855	870	2,643	851	912	880
鶴ヶ島市	4,774	3,068	491	493	540	486	512	546	1,706	541	561	604
日高市	4,089	2,547	375	380	415	433	475	469	1,542	484	523	535
ふじみ野市	8,993	6,113	1,003	1,014	1,046	1,023	1,009	1,018	2,880	1,003	916	961
三芳町	2,902	1,899	302	304	289	314	340	350	1,003	344	308	351
毛呂山町	1,900	1,212	200	194	208	191	205	214	688	240	208	240
越生町	619	411	58	61	67	80	74	71	208	68	69	71
滑川町	1,824	1,240	238	207	197	202	208	188	584	200	198	186
嵐山町	1,032	676	119	115	107	105	114	116	356	125	121	110
小川町	1,503	957	151	144	160	150	167	185	546	190	172	184
川島町	1,157	729	105	125	108	129	120	142	428	133	139	156
吉見町	960	606	89	94	96	105	113	109	354	111	117	126
鳩山町	601	389	65	62	73	64	60	65	212	64	72	76
ときがわ町	584	379	67	51	59	59	73	70	205	63	77	65
東秩父村	114	74	9	13	12	14	8	18	40	12	9	19
熊谷市	13,526	8,799	1,466	1,419	1,440	1,447	1,442	1,585	4,727	1,519	1,558	1,650
秩父市	4,149	2,683	427	433	452	470	443	458	1,466	481	498	487
本庄市	5,439	3,653	585	575	591	605	633	664	1,786	570	635	581
深谷市	10,430	6,759	1,053	1,083	1,111	1,176	1,179	1,157	3,671	1,207	1,200	1,264
横瀬町	542	334	50	52	50	53	65	64	208	58	72	78
皆野町	622	386	53	59	64	60	77	73	236	84	70	82
長瀨町	415	281	47	45	48	43	49	49	134	48	40	46
小鹿野町	706	406	48	54	66	66	86	86	300	89	106	105
美里町	758	487	76	78	84	86	88	75	271	84	93	94
神川町	878	567	83	82	92	101	101	108	311	102	105	104
上里町	2,270	1,432	226	233	217	234	251	271	838	267	292	279
寄居町	1,977	1,307	210	210	229	197	224	237	670	206	248	216
行田市	5,280	3,434	531	568	556	551	646	582	1,846	569	646	631
加須市	7,932	5,125	820	812	789	832	892	980	2,807	916	928	963
春日部市	15,424	10,013	1,586	1,623	1,674	1,612	1,688	1,830	5,411	1,748	1,807	1,856
羽生市	3,568	2,299	376	359	372	388	387	417	1,269	408	433	428
越谷市	26,361	17,601	2,931	2,898	2,862	2,989	2,901	3,020	8,760	2,898	2,878	2,984
久喜市	10,303	6,759	1,051	1,124	1,131	1,151	1,120	1,182	3,544	1,160	1,176	1,208
八潮市	6,431	4,304	750	705	661	730	709	749	2,127	679	760	688
三郷市	10,714	7,382	1,290	1,273	1,238	1,222	1,173	1,186	3,332	1,091	1,151	1,090
蓮田市	4,148	2,660	410	412	453	483	438	464	1,488	467	505	516
幸手市	3,191	2,067	314	325	320	333	353	422	1,124	389	373	362
吉川市	6,434	4,247	702	667	725	728	701	724	2,187	695	768	724
白岡市	3,928	2,690	457	456	470	463	432	412	1,238	412	433	393
宮代町	2,269	1,582	262	288	265	256	263	248	687	241	207	239
杉戸町	2,969	1,881	281	300	305	336	325	334	1,088	370	375	343
松伏町	1,992	1,236	186	214	185	215	222	214	756	245	265	246

令和5年度

(単位：人)

	合計	小 学 校 等 推 計 児 童 数						中 学 校 等 推 計 生 徒 数				
		計	1 学年	2 学年	3 学年	4 学年	5 学年	6 学年	計	1 学年	2 学年	3 学年
市町村計	528,327	352,693	56,779	58,177	58,500	59,477	59,726	60,034	175,634	58,046	58,602	58,986
さいたま市	100,885	68,460	11,215	11,418	11,319	11,576	11,455	11,477	32,425	10,841	10,903	10,681
川口市	43,327	29,419	4,817	4,901	4,882	4,959	4,910	4,950	13,908	4,630	4,660	4,618
鴻巣市	8,189	5,403	852	899	887	931	911	923	2,786	928	915	943
上尾市	16,141	10,703	1,705	1,780	1,797	1,837	1,744	1,840	5,438	1,753	1,828	1,857
草加市	17,318	11,546	1,767	1,858	1,947	2,017	2,013	1,944	5,772	1,862	1,920	1,990
蕨市	4,645	3,221	571	538	540	520	526	526	1,424	476	492	456
戸田市	11,857	8,145	1,327	1,381	1,363	1,370	1,396	1,308	3,712	1,280	1,248	1,184
朝霞市	11,154	7,770	1,297	1,279	1,354	1,264	1,296	1,280	3,384	1,147	1,101	1,136
志木市	6,030	4,231	697	714	734	743	666	677	1,799	615	592	592
和光市	6,331	4,492	762	734	740	777	718	761	1,839	620	630	589
新座市	12,811	8,629	1,339	1,410	1,411	1,500	1,465	1,504	4,182	1,418	1,394	1,370
桶川市	5,255	3,543	557	557	604	587	611	627	1,712	559	590	563
北本市	3,860	2,476	402	390	408	398	454	424	1,384	429	461	494
伊奈町	3,756	2,336	332	375	378	387	434	430	1,420	418	529	473
川越市	25,826	17,042	2,730	2,706	2,772	2,930	2,985	2,919	8,784	2,959	2,931	2,894
所沢市	23,584	15,886	2,519	2,652	2,652	2,687	2,618	2,758	7,698	2,517	2,570	2,611
飯能市	5,200	3,468	556	590	584	600	564	574	1,732	607	596	529
東松山市	6,578	4,366	706	733	735	738	711	743	2,212	723	741	748
狭山市	9,259	5,990	938	946	999	987	1,066	1,054	3,269	1,112	1,055	1,102
入間市	10,019	6,535	1,034	1,080	1,081	1,079	1,144	1,117	3,484	1,164	1,107	1,213
富士見市	8,263	5,607	892	939	905	947	989	935	2,656	898	874	884
坂戸市	7,257	4,651	712	725	762	779	816	857	2,606	842	853	911
鶴ヶ島市	4,633	3,004	483	491	491	539	488	512	1,629	525	541	563
日高市	3,894	2,434	348	379	381	418	432	476	1,460	450	485	525
ふじみ野市	8,932	6,035	929	1,005	1,017	1,047	1,024	1,013	2,897	971	1,005	921
三芳町	2,818	1,833	280	303	304	290	316	340	985	334	344	307
毛呂山町	1,816	1,165	166	200	195	208	190	206	651	202	241	208
越生町	598	391	50	59	61	68	80	73	207	69	68	70
滑川町	1,876	1,293	237	239	209	197	202	209	583	184	201	198
嵐山町	1,028	669	109	119	115	107	105	114	359	113	124	122
小川町	1,444	903	130	152	144	160	149	168	541	179	190	172
川島町	1,088	680	92	105	124	110	129	120	408	136	133	139
吉見町	923	589	94	88	95	95	104	113	334	106	110	118
鳩山町	592	394	70	66	61	74	64	59	198	63	64	71
ときがわ町	579	371	62	66	52	59	58	74	208	69	63	76
東秩父村	107	68	12	9	13	12	14	8	39	18	12	9
熊谷市	13,215	8,606	1,389	1,465	1,420	1,440	1,451	1,441	4,609	1,522	1,524	1,563
秩父市	4,035	2,612	389	426	432	451	472	442	1,423	444	481	498
本庄市	5,392	3,566	561	589	578	593	610	635	1,826	618	572	636
深谷市	10,209	6,688	1,077	1,052	1,088	1,111	1,178	1,182	3,521	1,110	1,210	1,201
横瀬町	519	328	58	50	52	50	53	65	191	62	57	72
皆野町	592	368	55	53	59	64	60	77	224	70	84	70
長瀨町	407	273	40	47	45	49	43	49	134	46	48	40
小鹿野町	648	368	48	48	54	66	66	86	280	86	88	106
美里町	733	483	72	76	78	84	85	88	250	72	84	94
神川町	856	545	84	83	82	93	102	101	311	104	102	105
上里町	2,187	1,365	197	227	235	219	234	253	822	260	269	293
寄居町	1,966	1,283	212	211	209	231	197	223	683	230	206	247
行田市	5,115	3,336	481	532	569	556	551	647	1,779	566	567	646
加須市	7,759	4,962	801	824	816	789	837	895	2,797	953	914	930
春日部市	15,048	9,708	1,514	1,588	1,620	1,675	1,617	1,694	5,340	1,779	1,752	1,809
羽生市	3,502	2,258	369	377	361	375	388	388	1,244	402	408	434
越谷市	26,215	17,561	2,948	2,929	2,911	2,866	2,996	2,911	8,654	2,869	2,904	2,881
久喜市	10,124	6,657	1,059	1,054	1,130	1,135	1,156	1,123	3,467	1,127	1,160	1,180
八潮市	6,428	4,289	729	750	702	666	734	708	2,139	697	681	761
三郷市	10,859	7,497	1,298	1,288	1,277	1,234	1,225	1,175	3,362	1,111	1,098	1,153
蓮田市	4,081	2,652	445	411	414	456	486	440	1,429	454	469	506
幸手市	3,077	1,918	270	315	325	321	333	354	1,159	396	389	374
吉川市	6,352	4,199	668	704	667	727	733	700	2,153	689	696	768
白岡市	3,979	2,739	452	459	456	474	466	432	1,240	393	412	435
宮代町	2,312	1,626	287	264	290	264	256	265	686	237	241	208
杉戸町	2,909	1,838	287	281	302	306	338	324	1,071	325	371	375
松伏町	1,935	1,220	200	188	212	185	212	223	715	207	244	264

令和6年度

(単位：人)

	合 計	小 学 校 等 推 計 児 童 数						中 学 校 等 推 計 生 徒 数				
		計	1 学年	2 学年	3 学年	4 学年	5 学年	6 学年	計	1 学年	2 学年	3 学年
市 町 村 計	521,887	348,547	55,183	56,863	58,335	58,648	59,660	59,858	173,340	56,438	58,169	58,733
さいたま市	100,909	68,432	11,100	11,273	11,502	11,395	11,655	11,507	32,477	10,633	10,891	10,953
川 口 市	43,033	29,204	4,677	4,819	4,906	4,901	4,982	4,919	13,829	4,516	4,643	4,670
鴻 巣 市	8,126	5,384	885	855	900	896	934	914	2,742	897	931	914
上 尾 市	15,865	10,518	1,639	1,709	1,777	1,802	1,839	1,752	5,347	1,749	1,759	1,839
草 加 市	16,972	11,378	1,758	1,768	1,865	1,954	2,019	2,014	5,594	1,811	1,863	1,920
蕨 市	4,687	3,239	532	570	542	544	521	530	1,448	478	478	492
戸 田 市	11,774	8,069	1,246	1,323	1,376	1,358	1,366	1,400	3,705	1,177	1,279	1,249
朝 霞 市	11,167	7,744	1,243	1,292	1,280	1,355	1,270	1,304	3,423	1,170	1,149	1,104
志 木 市	6,065	4,238	684	696	719	734	741	664	1,827	618	615	594
和 光 市	6,346	4,432	737	749	731	731	773	711	1,914	670	615	629
新 座 市	12,621	8,408	1,275	1,342	1,412	1,409	1,504	1,466	4,213	1,394	1,420	1,399
桶 川 市	5,245	3,493	568	560	560	606	589	610	1,752	602	559	591
北 本 市	3,724	2,426	377	402	390	407	397	453	1,298	408	428	462
伊 奈 町	3,593	2,235	329	332	375	378	387	434	1,358	410	418	530
川 越 市	25,456	16,763	2,622	2,736	2,707	2,775	2,932	2,991	8,693	2,789	2,967	2,937
所 沢 市	23,196	15,561	2,418	2,521	2,653	2,657	2,696	2,616	7,635	2,543	2,520	2,572
飯 能 市	5,232	3,488	565	562	596	590	605	570	1,744	537	609	598
東 松 山 市	6,528	4,342	702	710	741	736	744	709	2,186	721	724	741
狭 山 市	9,062	5,876	953	936	943	993	986	1,065	3,186	1,015	1,114	1,057
入 間 市	9,774	6,438	1,018	1,032	1,083	1,082	1,080	1,143	3,336	1,063	1,164	1,109
富 士 見 市	8,171	5,523	858	887	937	903	946	992	2,648	873	901	874
坂 戸 市	6,975	4,450	652	709	727	763	781	818	2,525	829	844	852
鶴ヶ島市	4,495	2,934	443	483	489	490	541	488	1,561	493	525	543
日 高 市	3,695	2,301	336	352	380	383	417	433	1,394	457	450	487
ふじみ野市	8,841	5,892	859	931	1,008	1,018	1,048	1,028	2,949	966	972	1,011
三 芳 町	2,756	1,756	259	281	303	305	292	316	1,000	324	334	342
毛 呂 山 町	1,753	1,113	154	166	201	195	206	191	640	195	203	242
越 生 町	571	362	43	51	59	62	68	79	209	71	69	69
滑 川 町	1,908	1,318	230	238	241	209	197	203	590	204	185	201
嵐 山 町	1,001	652	97	109	119	115	107	105	349	112	112	125
小 川 町	1,377	845	109	131	152	144	159	150	532	163	179	190
川 島 町	1,054	670	108	92	105	126	110	129	384	115	136	133
吉 見 町	891	565	91	93	89	94	94	104	326	110	105	111
鳩 山 町	586	403	68	71	65	62	74	63	183	57	63	63
ときがわ町	550	346	49	61	67	52	58	59	204	73	69	62
東 秩 父 村	104	66	6	12	9	13	12	14	38	8	18	12
熊 谷 市	12,896	8,456	1,288	1,388	1,466	1,420	1,444	1,450	4,440	1,384	1,527	1,529
秩 父 市	3,889	2,535	367	388	425	431	453	471	1,354	429	444	481
本 庄 市	5,289	3,504	557	565	592	580	598	612	1,785	591	621	573
深 谷 市	10,012	6,554	1,039	1,076	1,057	1,088	1,113	1,181	3,458	1,134	1,113	1,211
横 瀬 町	498	317	54	58	50	52	50	53	181	63	61	57
皆 野 町	572	345	54	55	53	59	64	60	227	73	70	84
長 瀨 町	397	257	32	40	47	46	49	43	140	46	46	48
小 鹿 野 町	590	331	49	48	48	54	66	66	259	86	85	88
美 里 町	718	477	83	72	76	78	83	85	241	85	72	84
神 川 町	820	517	72	84	83	82	94	102	303	97	104	102
上 里 町	2,086	1,311	192	198	229	237	219	236	775	243	262	270
寄 居 町	1,917	1,265	204	213	210	211	231	196	652	216	231	205
行 田 市	4,936	3,176	484	482	533	569	556	552	1,760	629	564	567
加 須 市	7,588	4,850	768	805	828	816	793	840	2,738	871	951	916
春 日 部 市	14,660	9,476	1,451	1,516	1,585	1,621	1,680	1,623	5,184	1,647	1,783	1,754
羽 生 市	3,446	2,261	384	370	379	364	375	389	1,185	374	402	409
越 谷 市	26,084	17,538	2,855	2,946	2,942	2,915	2,873	3,007	8,546	2,765	2,874	2,907
久 喜 市	9,977	6,615	1,061	1,062	1,059	1,134	1,140	1,159	3,362	1,071	1,127	1,164
八 潮 市	6,382	4,342	757	729	747	707	669	733	2,040	659	699	682
三 郷 市	10,897	7,579	1,253	1,296	1,292	1,273	1,237	1,228	3,318	1,100	1,118	1,100
蓮 田 市	3,998	2,642	420	446	413	416	459	488	1,356	430	456	470
幸 手 市	2,933	1,815	249	270	315	326	321	334	1,118	332	396	390
吉 川 市	6,234	4,182	675	670	704	669	732	732	2,052	666	690	696
白 岡 市	3,979	2,761	445	454	459	460	477	466	1,218	412	393	413
宮 代 町	2,384	1,652	288	289	265	288	264	258	732	253	237	242
杉 戸 町	2,787	1,775	258	287	283	303	307	337	1,012	315	326	371
松 伏 町	1,815	1,150	154	202	186	212	183	213	665	216	206	243

令和7年度

(単位：人)

	合計	小学校等推計児童数							中学校等推計生徒数			
		計	1学年	2学年	3学年	4学年	5学年	6学年	計	1学年	2学年	3学年
市町村計	513,619	342,501	53,112	55,265	57,021	58,487	58,828	59,788	171,118	56,264	56,556	58,298
さいたま市	100,474	68,190	10,918	11,158	11,356	11,579	11,472	11,707	32,284	10,661	10,682	10,941
川口市	42,485	28,815	4,472	4,679	4,824	4,925	4,924	4,991	13,670	4,488	4,529	4,653
鴻巣市	8,006	5,287	798	888	856	909	899	937	2,719	889	900	930
上尾市	15,554	10,364	1,582	1,642	1,706	1,782	1,804	1,848	5,190	1,666	1,755	1,769
草加市	16,672	11,121	1,740	1,759	1,774	1,872	1,956	2,020	5,551	1,876	1,812	1,863
蕨市	4,653	3,213	492	531	574	546	545	525	1,440	482	480	478
戸田市	11,570	7,854	1,199	1,242	1,319	1,370	1,354	1,370	3,716	1,260	1,176	1,280
朝霞市	11,249	7,732	1,281	1,238	1,293	1,281	1,361	1,278	3,517	1,192	1,172	1,153
志木市	6,103	4,261	687	683	701	719	732	739	1,842	607	618	617
和光市	6,315	4,410	726	724	746	722	727	765	1,905	626	665	614
新座市	12,376	8,197	1,248	1,278	1,344	1,410	1,412	1,505	4,179	1,358	1,396	1,425
桶川市	5,157	3,410	518	571	563	562	608	588	1,747	585	602	560
北本市	3,583	2,311	341	377	402	389	406	396	1,272	436	407	429
伊奈町	3,368	2,125	324	329	332	375	378	387	1,243	414	410	419
川越市	24,874	16,246	2,456	2,628	2,737	2,710	2,777	2,938	8,628	2,858	2,797	2,973
所沢市	22,671	15,191	2,231	2,420	2,522	2,658	2,666	2,694	7,480	2,412	2,546	2,522
飯能市	5,185	3,501	553	571	568	602	595	612	1,684	534	539	611
東松山市	6,460	4,326	676	706	718	742	742	742	2,134	688	722	724
狭山市	8,850	5,692	893	951	933	938	992	985	3,158	1,026	1,016	1,116
入間市	9,558	6,241	945	1,016	1,034	1,084	1,083	1,079	3,317	1,088	1,063	1,166
富士見市	8,047	5,344	820	853	885	935	902	949	2,703	926	876	901
坂戸市	6,719	4,253	618	649	711	728	765	782	2,466	792	831	843
鶴ヶ島市	4,371	2,881	436	443	481	488	492	541	1,490	470	493	527
日高市	3,492	2,168	293	340	353	382	382	418	1,324	415	458	451
ふじみ野市	8,622	5,698	823	861	934	1,009	1,019	1,052	2,924	980	967	977
三芳町	2,662	1,704	260	260	281	304	307	292	958	301	324	333
毛呂山町	1,642	1,062	139	154	167	201	194	207	580	181	196	203
越生町	550	332	48	44	51	60	62	67	218	77	71	70
滑川町	1,934	1,346	227	231	240	242	209	197	588	198	205	185
嵐山町	958	631	84	97	109	119	115	107	327	103	111	113
小川町	1,287	800	104	110	131	152	143	160	487	145	163	179
川島町	1,025	650	107	108	92	107	126	110	375	124	115	136
吉見町	858	543	84	90	94	88	93	94	315	101	109	105
鳩山町	576	395	55	69	70	66	62	73	181	61	57	63
ときがわ町	528	329	42	48	62	67	51	59	199	58	73	68
東秩父村	100	60	8	6	12	9	13	12	40	14	8	18
熊谷市	12,539	8,227	1,218	1,287	1,389	1,466	1,424	1,443	4,312	1,392	1,388	1,532
秩父市	3,750	2,420	358	366	387	424	433	452	1,330	457	429	444
本庄市	5,247	3,463	556	561	568	594	585	599	1,784	569	593	622
深谷市	9,744	6,360	979	1,038	1,081	1,057	1,090	1,115	3,384	1,133	1,137	1,114
横瀬町	481	306	42	54	58	50	52	50	175	52	62	61
皆野町	533	333	48	54	55	53	59	64	200	57	73	70
長瀨町	378	246	31	32	40	48	46	49	132	40	46	46
小鹿野町	538	302	37	49	48	48	54	66	236	66	85	85
美里町	715	476	85	83	72	76	77	83	239	82	85	72
神川町	772	473	57	72	84	83	83	94	299	98	97	104
上里町	2,010	1,276	194	193	200	231	237	221	734	227	244	263
寄居町	1,893	1,257	187	205	212	212	211	230	636	190	216	230
行田市	4,816	3,089	462	485	483	533	569	557	1,727	536	627	564
加須市	7,417	4,777	751	772	809	828	821	796	2,640	817	870	953
春日部市	14,289	9,275	1,410	1,453	1,514	1,586	1,626	1,686	5,014	1,578	1,651	1,785
羽生市	3,385	2,233	354	385	372	382	364	376	1,152	375	374	403
越谷市	25,794	17,291	2,728	2,853	2,959	2,946	2,922	2,883	8,503	2,856	2,770	2,877
久喜市	9,782	6,475	999	1,064	1,067	1,063	1,139	1,143	3,307	1,105	1,071	1,131
八潮市	6,438	4,395	781	757	726	753	710	668	2,043	682	661	700
三郷市	10,950	7,573	1,218	1,251	1,300	1,288	1,276	1,240	3,377	1,150	1,107	1,120
蓮田市	3,905	2,540	377	421	448	415	418	461	1,365	477	431	457
幸手市	2,744	1,702	219	249	270	316	326	322	1,042	313	332	397
吉川市	6,192	4,139	682	677	670	706	673	731	2,053	696	667	690
白岡市	3,996	2,746	442	447	454	463	463	477	1,250	444	412	394
宮代町	2,403	1,666	266	290	291	264	289	266	737	246	253	238
杉戸町	2,658	1,688	247	258	289	284	304	306	970	328	316	326
松伏町	1,716	1,090	156	155	200	186	209	184	626	206	215	205

令和8年度

(単位：人)

	合計	小学校等推計児童数						中学校等推計生徒数				
		計	1学年	2学年	3学年	4学年	5学年	6学年	計	1学年	2学年	3学年
市町村計	503,783	334,531	51,122	53,190	55,420	57,169	58,672	58,958	169,252	56,185	56,382	56,685
さいたま市	99,995	67,707	10,877	10,975	11,241	11,432	11,658	11,524	32,288	10,847	10,710	10,731
川口市	41,873	28,279	4,398	4,474	4,684	4,842	4,948	4,933	13,594	4,554	4,501	4,539
鴻巣市	7,820	5,118	751	800	889	864	912	902	2,702	911	892	899
上尾市	15,308	10,114	1,583	1,585	1,639	1,711	1,784	1,812	5,194	1,757	1,672	1,765
草加市	16,282	10,712	1,594	1,741	1,765	1,781	1,874	1,957	5,570	1,881	1,877	1,812
蕨市	4,655	3,214	514	491	535	578	547	549	1,441	477	484	480
戸田市	11,292	7,623	1,152	1,195	1,238	1,314	1,366	1,358	3,669	1,233	1,259	1,177
朝霞市	11,257	7,719	1,253	1,276	1,239	1,294	1,287	1,370	3,538	1,168	1,194	1,176
志木市	6,096	4,194	672	686	688	701	717	730	1,902	675	607	620
和光市	6,289	4,330	723	713	721	736	718	719	1,959	674	621	664
新座市	12,000	7,844	1,146	1,250	1,280	1,342	1,413	1,413	4,156	1,395	1,360	1,401
桶川市	5,102	3,350	520	520	574	565	564	607	1,752	564	585	603
北本市	3,490	2,266	354	341	377	401	388	405	1,224	381	435	408
伊奈町	3,221	2,027	289	324	329	332	375	378	1,194	369	414	411
川越市	24,158	15,682	2,358	2,461	2,629	2,740	2,712	2,782	8,476	2,808	2,866	2,802
所沢市	22,066	14,619	2,108	2,233	2,420	2,527	2,667	2,664	7,447	2,484	2,415	2,548
飯能市	5,092	3,442	524	558	577	574	607	602	1,650	573	536	541
東松山市	6,352	4,221	620	680	714	719	748	740	2,131	720	689	722
狭山市	8,517	5,523	828	891	948	928	937	991	2,994	949	1,027	1,018
入間市	9,268	6,088	925	943	1,018	1,035	1,085	1,082	3,180	1,027	1,088	1,065
富士見市	7,846	5,155	766	816	851	883	934	905	2,691	886	929	876
坂戸市	6,439	4,058	584	616	651	711	730	766	2,381	757	794	830
鶴ヶ島市	4,256	2,770	431	436	441	480	490	492	1,486	521	470	495
日高市	3,304	2,029	273	296	341	355	381	383	1,275	401	415	459
ふじみ野市	8,354	5,398	742	825	863	935	1,010	1,023	2,956	1,003	981	972
三芳町	2,562	1,659	243	261	260	282	306	307	903	279	301	323
毛呂山町	1,564	990	134	139	155	167	200	195	574	196	182	196
越生町	519	305	39	49	44	52	60	61	214	65	77	72
滑川町	1,968	1,371	216	228	233	241	243	210	597	193	199	205
嵐山町	920	601	77	84	97	109	119	115	319	105	102	112
小川町	1,203	740	99	105	110	131	151	144	463	155	145	163
川島町	995	650	108	107	108	94	107	126	345	106	124	115
吉見町	822	521	74	83	91	93	87	93	301	91	100	110
鳩山町	567	378	57	55	68	71	66	61	189	71	61	57
ときがわ町	504	316	46	41	49	62	66	52	188	58	58	72
東秩父村	90	56	8	8	6	12	9	13	34	12	14	8
熊谷市	12,138	7,963	1,175	1,218	1,288	1,389	1,470	1,423	4,175	1,386	1,396	1,393
秩父市	3,609	2,285	318	357	365	387	426	432	1,324	438	457	429
本庄市	5,133	3,411	532	560	564	570	599	586	1,722	557	571	594
深谷市	9,479	6,135	882	978	1,043	1,081	1,059	1,092	3,344	1,070	1,136	1,138
横瀬町	464	302	46	42	54	58	50	52	162	49	51	62
皆野町	497	306	37	48	54	55	53	59	191	61	57	73
長瀨町	351	219	22	31	32	40	48	46	132	46	40	46
小鹿野町	486	270	34	37	49	48	48	54	216	66	65	85
美里町	702	454	62	85	83	72	75	77	248	80	82	86
神川町	720	435	55	57	72	84	84	83	285	90	98	97
上里町	1,924	1,239	177	195	195	202	231	239	685	212	228	245
寄居町	1,816	1,188	160	188	204	214	212	210	628	223	190	215
行田市	4,664	2,962	427	463	486	483	533	570	1,702	541	534	627
加須市	7,157	4,695	698	755	776	809	833	824	2,462	774	816	872
春日部市	13,809	8,935	1,334	1,412	1,451	1,515	1,591	1,632	4,874	1,639	1,582	1,653
羽生市	3,277	2,165	301	355	387	375	382	365	1,112	362	375	375
越谷市	25,466	17,093	2,652	2,726	2,866	2,963	2,953	2,933	8,373	2,739	2,861	2,773
久喜市	9,550	6,280	929	1,001	1,069	1,071	1,068	1,142	3,270	1,090	1,105	1,075
八潮市	6,410	4,442	709	781	754	732	757	709	1,968	622	684	662
三郷市	10,963	7,536	1,198	1,217	1,255	1,296	1,291	1,279	3,427	1,161	1,157	1,109
蓮田市	3,809	2,447	358	378	423	451	417	420	1,362	451	479	432
幸手市	2,568	1,620	238	219	249	271	316	327	948	302	313	333
吉川市	6,119	4,060	644	684	677	672	711	672	2,059	695	697	667
白岡市	4,018	2,706	428	444	447	458	466	463	1,312	455	444	413
宮代町	2,437	1,683	278	268	292	289	264	292	754	254	246	254
杉戸町	2,546	1,603	219	247	259	290	285	303	943	298	329	316
松伏町	1,625	1,028	123	158	153	200	184	210	597	178	205	214

Ⅲ 推計の方法

1 推計の概要

本推計は、令和3年度から令和8年度までの、埼玉県内の市町村立小・中学校等児童生徒数を推計したものである。推計を行うにあたり使用したデータは、以下のとおりである。

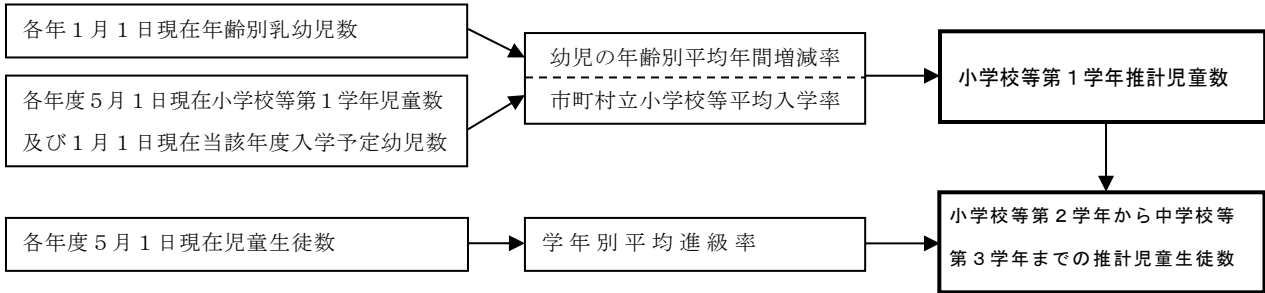
(1) 市町村立小・中学校等の児童生徒数（5月1日現在）

『埼玉県学校便覧』（県教育局教育総務部教育政策課発行）平成27年度～令和2年度

(2) 市町村別・年齢別人口（1月1日現在）

『埼玉県町（丁）字別人口調査結果報告』（県総務部統計課発行）平成27年～令和2年

《推計の流れ図》



2 推計方法（P22～P24の「推計表」を使用）

(1) 市町村立小学校等第1学年の推計児童数

ア 幼児の推計年間増減率の算出〔P22表1〕

平成27年から令和2年までの1月1日現在の0歳から6歳までの乳幼児数から、年齢別に各年の幼児数の増減率を算出する。得られた5年分の増減率の平均を推計年間増減率として用いる。

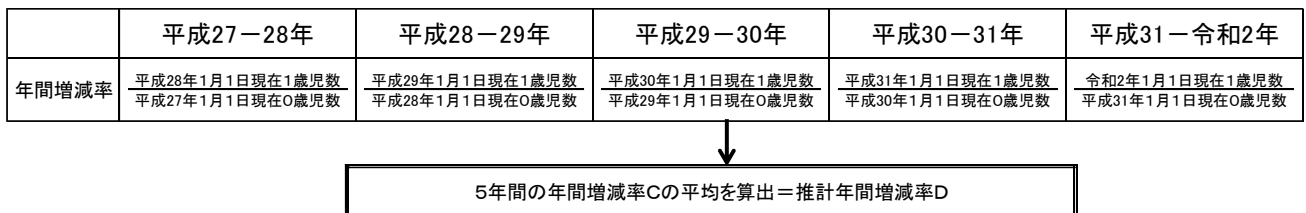
年齢別の「年間増減率C」は、以下の計算式により算出する。

乳幼児数は、『埼玉県町（丁）字別人口調査結果報告』の数値を使用する。

$$\text{「年間増減率C」} = \frac{\text{「平成（令和）X年1月1日現在Y歳児数A」}}{\text{「平成（令和）X-1年1月1日現在Y-1歳児数B」}}$$

幼児の「推計年間増減率D」は、上記により算出された各年齢の年間増減率を単純平均して算出する（小数点第5位を四捨五入）。

具体的に、1歳における例を示すと以下の図のとおりである。



イ 推計6歳児数の算出 [P22 表2]

令和2年1月1日現在の各年齢の乳幼児数と上記アで得た年齢別の推計年間増減率を用いて、令和8年までの推計6歳児数を算出する。

令和2年1月1日現在の「各年齢の乳幼児数E」に、年齢別の「推計年間増減率D」を乗じて、次年度以降の幼児数を算出（小数点第1位を四捨五入）し、この手順を6歳に達するまで繰り返して、「推計6歳児数F」を算出する。


具体的な手順を図に示すと、以下のとおりとなる。

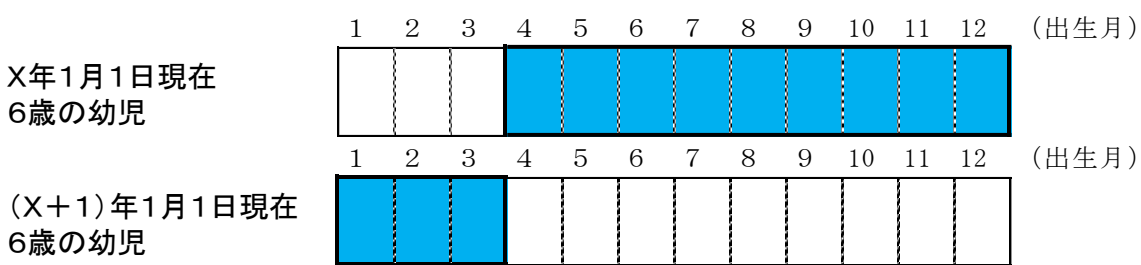
令和2年1月1日 現在	令和3年	令和4年	令和5年	令和6年	令和7年	令和8年
0歳児数	1歳推計 × 年間増減率 (D1) = 推計 1歳児数	2歳推計 × 年間増減率 (D2) = 推計 2歳児数	3歳推計 × 年間増減率 (D3) = 推計 3歳児数	4歳推計 × 年間増減率 (D4) = 推計 4歳児数	5歳推計 × 年間増減率 (D5) = 推計 5歳児数	6歳推計 × 年間増減率 (D6) = 推計 6歳児数F6
1歳児数	2歳推計 × 年間増減率 (D2) = 推計 2歳児数	3歳推計 × 年間増減率 (D3) = 推計 3歳児数	4歳推計 × 年間増減率 (D4) = 推計 4歳児数	5歳推計 × 年間増減率 (D5) = 推計 5歳児数	6歳推計 × 年間増減率 (D6) = 推計 6歳児数F5	
2歳児数	3歳推計 × 年間増減率 (D3) = 推計 3歳児数	4歳推計 × 年間増減率 (D4) = 推計 4歳児数	5歳推計 × 年間増減率 (D5) = 推計 5歳児数	6歳推計 × 年間増減率 (D6) = 推計 6歳児数F4		
3歳児数	4歳推計 × 年間増減率 (D4) = 推計 4歳児数	5歳推計 × 年間増減率 (D5) = 推計 5歳児数	6歳推計 × 年間増減率 (D6) = 推計 6歳児数F3			
4歳児数	5歳推計 × 年間増減率 (D5) = 推計 5歳児数	6歳推計 × 年間増減率 (D6) = 推計 6歳児数F2				
5歳児数	6歳推計 × 年間増減率 (D6) = 推計 6歳児数F1					

ウ 4月小学校等入学予定幼児数の算出 [P23 表3]

『埼玉県町（丁）字別人口調査結果報告』の6歳児数及び上記イで得られた推計6歳児数は年齢別の値であるが、児童数の推計を行うにあたって、以下の方法で学齢（年度生）へ計算し直すことができる。

X年4月に小学校等に入学予定の幼児を例とすると、X年1月1日現在で6歳の幼児のうち4月2日から1月1日生まれの幼児と、(X+1)年1月1日現在6歳の幼児のうち1月2日から4月1日生まれの幼児が、X年4月に小学校等へ入学する予定の幼児となる。

《X年4月小学校入学予定幼児（の部分）》



年間を通じて毎月の出生率が一定と仮定すると、X年1月1日現在6歳の幼児のうち3/4が4月2日から1月1日生まれで、(X+1)年1月1日現在6歳の幼児のうち1/4が1月2日から4月1日生まれとなる。

よって、この方法による算出が可能な令和3年から令和7年までの「4月小学校等入学予定幼児数G」を、以下のとおり算出する（小数点第1位を四捨五入）。

「X年4月小学校等入学予定幼児数G」

$$= (X年1月1日現在6歳児 F_i \times 3/4) + ((X+1)年1月1日現在6歳児 F_{ii} \times 1/4)$$

エ 市町村立小学校等推計入学率の算出 [P23 表4]

平成28年度から令和2年度までの5月1日現在の市町村立小学校等第1学年児童数と、上記ウで算出した平成28年から令和2年までの4月小学校等入学予定幼児数を基に、市町村立小学校等入学率を推計する。

「市町村立小学校等第1学年児童数H」は、各年度の『埼玉県学校便覧』の数値を使用する。

「市町村立小学校等入学率I」は、「市町村立小学校等第1学年児童数H」を「4月小学校等入学予定幼児数G」で除して算出する。

$$\text{「市町村立小学校等入学率 I」} = \frac{\text{「市町村立小学校等第 1 学年児童数 H」}}{\text{「4 月小学校等入学予定幼児数 G」}}$$

「市町村立小学校等推計入学率J」は、算出した平成28年度から令和2年度までの「市町村立小学校等入学率I」を単純平均して算出する（小数点第5位を四捨五入）。

オ 市町村立小学校等第1学年推計児童数の算出 [P23 表5]

上記ウで得られた令和3年から令和8年までの4月小学校等入学予定幼児数と、上記エで得られた市町村立小学校等推計入学率を基に、令和3年度から令和8年度までの市町村立小学校等第1学年児童数を推計する。

「市町村立小学校等第1学年推計児童数K」を以下により算出する（小数点第1位を四捨五入する）。

$$\begin{aligned} &\text{「市町村立小学校等第 1 学年推計児童数 K」} \\ &= \text{「4 月小学校等入学予定幼児数 G」} \times \text{「市町村立小学校等推計入学率 J」} \end{aligned}$$

(2) 市町村立小学校等第2学年から市町村立中学校等第3学年までの推計児童生徒数

ア 学年別平均進級率の算出 [P24 表6]

平成27年度から令和2年度における各年度の市町村立小・中学校等の児童生徒数を基に、学年別に平均進級率を求める。

「児童・生徒数L」及び「前年度前学年児童生徒数M」は、『埼玉県学校便覧』の平成27年度から令和2年度における各年度の市町村立小・中学校等の児童生徒数を使用する。

「進級率N」は、「児童・生徒数L」を「前年度前学年児童生徒数M」で除して、年度別及び学年別に算出する。さらに、学年別に、各年度の「進級率N」を単純平均した平均進級率を算出し、「推計進級率O」とする（小数点第5位を四捨五入）。

イ 推計児童生徒数 [P24 表7]

令和2年5月1日現在の児童生徒数及び上記(1)オの「市町村立小学校等第1学年推計児童数K」と、上記アで算出した「推計進級率O」を用いて、令和3年度から令和8年度までの児童生徒数を推計する。

「推計児童生徒数Q」を以下により算出する（小数点第1位を四捨五入する）。

$$\text{「推計児童生徒数Q（小2～中3）」} = \text{「前年度・前学年児童生徒数P」} \times \text{「推計進級率O」}$$

「前年度・前学年児童生徒数P」について、令和3年度は令和2年度『埼玉県学校便覧』の数値を使用する。令和4年度から令和8年度は、前年度小学校等第1学年については上記(1)オで算出した「市町村立小学校等第1学年推計児童数K」を使用し、前年度小学校等第2学年から中学校等第2学年については前年度の推計児童生徒数を使用する。

3 推計表

表1 幼児の推計年間増減率

区分		年	平成28年	平成29年	平成30年	令和元年	令和2年	平均年間増減率 (推計年間増減率)
1歳	1歳児数 A		10,888	11,224	11,107	10,947	10,756	
	前年0歳児数 B		10,292	10,728	10,623	10,564	10,302	
	年間増減率 C (A/B)		1.0579	1.0462	1.0456	1.0363	1.0441	D ₁ 1.0460
2歳	2歳児数 A		11,449	11,009	11,373	11,195	11,121	
	前年1歳児数 B		11,256	10,888	11,224	11,107	10,947	
	年間増減率 C (A/B)		1.0171	1.0111	1.0133	1.0079	1.0159	D ₂ 1.0131
3歳	3歳児数 A		11,185	11,542	11,132	11,505	11,324	
	前年2歳児数 B		11,039	11,449	11,009	11,373	11,195	
	年間増減率 C (A/B)		1.0132	1.0081	1.0112	1.0116	1.0115	D ₃ 1.0111
4歳	4歳児数 A		11,285	11,306	11,568	11,226	11,565	
	前年3歳児数 B		11,223	11,185	11,542	11,132	11,505	
	年間増減率 C (A/B)		1.0055	1.0108	1.0023	1.0084	1.0052	D ₄ 1.0065
5歳	5歳児数 A		11,749	11,358	11,357	11,676	11,355	
	前年4歳児数 B		11,655	11,285	11,306	11,568	11,226	
	年間増減率 C (A/B)		1.0081	1.0065	1.0045	1.0093	1.0115	D ₅ 1.0080
6歳	6歳児数 A		11,537	11,798	11,465	11,449	11,776	
	前年5歳児数 B		11,481	11,749	11,358	11,357	11,676	
	年間増減率 C (A/B)		1.0049	1.0042	1.0094	1.0081	1.0086	D ₆ 1.0070

表2 推計6歳児数

区分		年	令和3年	令和4年	令和5年	令和6年	令和7年	令和8年
1歳	前年0歳児数 E		10,233					
	推計年間増減率 (D ₁)		1.0460					
	推計1歳児数 (E×D ₁)		10,704					
2歳	前年1歳児数 E		10,756	10,704				
	推計年間増減率 (D ₂)		1.0131					
	推計2歳児数 (E×D ₂)		10,897	10,844				
3歳	前年2歳児数 E		11,121	10,897	10,844			
	推計年間増減率 (D ₃)		1.0111					
	推計3歳児数 (E×D ₃)		11,244	11,018	10,964			
4歳	前年3歳児数 E		11,324	11,244	11,018	10,964		
	推計年間増減率 (D ₄)		1.0065					
	推計4歳児数 (E×D ₄)		11,398	11,317	11,090	11,035		
5歳	前年4歳児数 E		11,565	11,398	11,317	11,090	11,035	
	推計年間増減率 (D ₅)		1.0080					
	推計5歳児数 (E×D ₅)		11,658	11,489	11,408	11,179	11,123	
6歳	前年5歳児数 E		11,355	11,658	11,489	11,408	11,179	11,123
	推計年間増減率 (D ₆)		1.0070					
	推計6歳児数 F (E×D ₆)		11,434	11,740	11,569	11,488	11,257	11,201

表3 4月小学校等入学予定幼児数

区分 \ 入学年度	平成28年	平成29年	平成30年	令和元年	令和2年	
各年1月1日現在 6歳児数	11,537	11,798	11,465	11,449	11,776	
4月小学校等入学予定幼児数 G (6歳×3/4+翌年6歳×1/4)	11,602	11,715	11,461	11,531	11,691	
区分 \ 入学年度	令和3年度	令和4年度	令和5年度	令和6年度	令和7年度	令和8年度
各年1月1日現在 推計6歳児数 F	11,434	11,740	11,569	11,488	11,257	11,201
4月小学校等入学予定幼児数 G (6歳×3/4+翌年6歳×1/4)	11,511	11,697	11,549	11,430	11,243	11,201

表4 市町村立小学校等推計入学率

区分 \ 入学年度	平成28年	平成29年	平成30年	令和元年	令和2年
市町村立小学校等第1学年児童数 H (5月1日現在)	11,392	11,295	11,128	11,155	11,356
4月小学校等入学予定幼児数 G	11,602	11,715	11,461	11,531	11,691
市町村立小学校等入学率 I (H/G)	0.9819	0.9641	0.9709	0.9674	0.9713
市町村立小学校等推計入学率 J (Iの平均)	0.9711				

表5 市町村立小学校等第1学年推計児童数

区分 \ 入学年度	令和3年度	令和4年度	令和5年度	令和6年度	令和7年度	令和8年度
4月小学校等入学予定幼児数 G (6歳×3/4+翌年6歳×1/4)	11,511	11,697	11,549	11,430	11,243	11,201
市町村立小学校等推計入学率 J	0.9711					
市町村立小学校等第1学年推計児童数 K (G×J)	11,178	11,359	11,215	11,100	10,918	10,877

表6 学年別平均進級率

区分		年度	平成28年	平成29年	平成30年	令和元年	令和2年	平均進級率 (推計進級率)
小	当年度小2児童数 L		11,174	11,422	11,354	11,177	11,219	
	前年度小1児童数 M		11,084	11,392	11,295	11,128	11,155	
	進級率N (L/M)		1.0081	1.0026	1.0052	1.0044	1.0057	O_1 1.0052
小	当年度小3児童数 L		11,320	11,227	11,502	11,444	11,273	
	前年度小2児童数 M		11,224	11,174	11,422	11,354	11,177	
	進級率N (L/M)		1.0086	1.0047	1.0070	1.0079	1.0086	O_2 1.0074
小	当年度小4児童数 L		11,182	11,350	11,265	11,591	11,570	
	前年度小3児童数 M		11,084	11,320	11,227	11,502	11,444	
	進級率N (L/M)		1.0088	1.0027	1.0034	1.0077	1.0110	O_3 1.0067
小	当年度小5児童数 L		10,846	11,258	11,406	11,346	11,662	
	前年度小4児童数 M		10,748	11,182	11,350	11,265	11,591	
	進級率N (L/M)		1.0091	1.0068	1.0049	1.0072	1.0061	O_4 1.0068
小	当年度小6児童数 L		11,223	10,887	11,279	11,466	11,423	
	前年度小5児童数 M		11,169	10,846	11,258	11,406	11,346	
	進級率N (L/M)		1.0048	1.0038	1.0019	1.0053	1.0068	O_5 1.0045
中	当年度中1生徒数 L		10,267	10,437	10,048	10,423	10,642	
	前年度小6児童数 M		11,069	11,223	10,887	11,279	11,466	
	進級率N (L/M)		0.9275	0.9300	0.9229	0.9241	0.9281	O_6 0.9265
中	当年度中2生徒数 L		10,579	10,313	10,478	10,092	10,466	
	前年度中1生徒数 M		10,515	10,267	10,437	10,048	10,423	
	進級率N (L/M)		1.0061	1.0045	1.0039	1.0044	1.0041	O_7 1.0046
中	当年度中3生徒数 L		10,744	10,614	10,350	10,529	10,155	
	前年度中2生徒数 M		10,689	10,579	10,313	10,478	10,092	
	進級率N (L/M)		1.0051	1.0033	1.0036	1.0049	1.0062	O_8 1.0046

表7 市町村立小学校等第2学年から市町村立中学校等第3学年までの推計児童生徒数

区分		年度	令和3年度	令和4年度	令和5年度	令和6年度	令和7年度	令和8年度
小	前年度小1児童数 P		11,356	11,178	11,359	11,215	11,100	10,918
	推計進級率 O_1		1.0052					
2	推計児童生徒数 $Q (P \times O_1)$		11,415	11,236	11,418	11,273	11,158	10,975
小	前年度小2児童数 P		11,219	11,415	11,236	11,418	11,273	11,158
	推計進級率 O_2		1.0074					
3	推計児童生徒数 $Q (P \times O_2)$		11,302	11,499	11,319	11,502	11,356	11,241
小	前年度小3児童数 P		11,273	11,302	11,499	11,319	11,502	11,356
	推計進級率 O_3		1.0067					
4	推計児童生徒数 $Q (P \times O_3)$		11,349	11,378	11,576	11,395	11,579	11,432
小	前年度小4児童数 P		11,570	11,349	11,378	11,576	11,395	11,579
	推計進級率 O_4		1.0068					
5	推計児童生徒数 $Q (P \times O_4)$		11,649	11,426	11,455	11,655	11,472	11,658
小	前年度小5児童数 P		11,662	11,649	11,426	11,455	11,655	11,472
	推計進級率 O_5		1.0045					
6	推計児童生徒数 $Q (P \times O_5)$		11,714	11,701	11,477	11,507	11,707	11,524
中	前年度小6児童数 P		11,423	11,714	11,701	11,477	11,507	11,707
	推計進級率 O_6		0.9265					
1	推計児童生徒数 $Q (P \times O_6)$		10,583	10,853	10,841	10,633	10,661	10,847
中	前年度中1生徒数 P		10,642	10,583	10,853	10,841	10,633	10,661
	推計進級率 O_7		1.0046					
2	推計児童生徒数 $Q (P \times O_7)$		10,691	10,632	10,903	10,891	10,682	10,710
中	前年度中2生徒数 P		10,466	10,691	10,632	10,903	10,891	10,682
	推計進級率 O_8		1.0046					
3	推計児童生徒数 $Q (P \times O_8)$		10,514	10,740	10,681	10,953	10,941	10,731

調査報告書 第2003号

義務教育人口推計結果報告書（令和3～8年度）

令和3年3月刊行

編集発行 埼玉県教育局教育総務部教育政策課
TEL 048(830)6716



埼玉県のマスコット

「コバトン」と「さいたまっち」