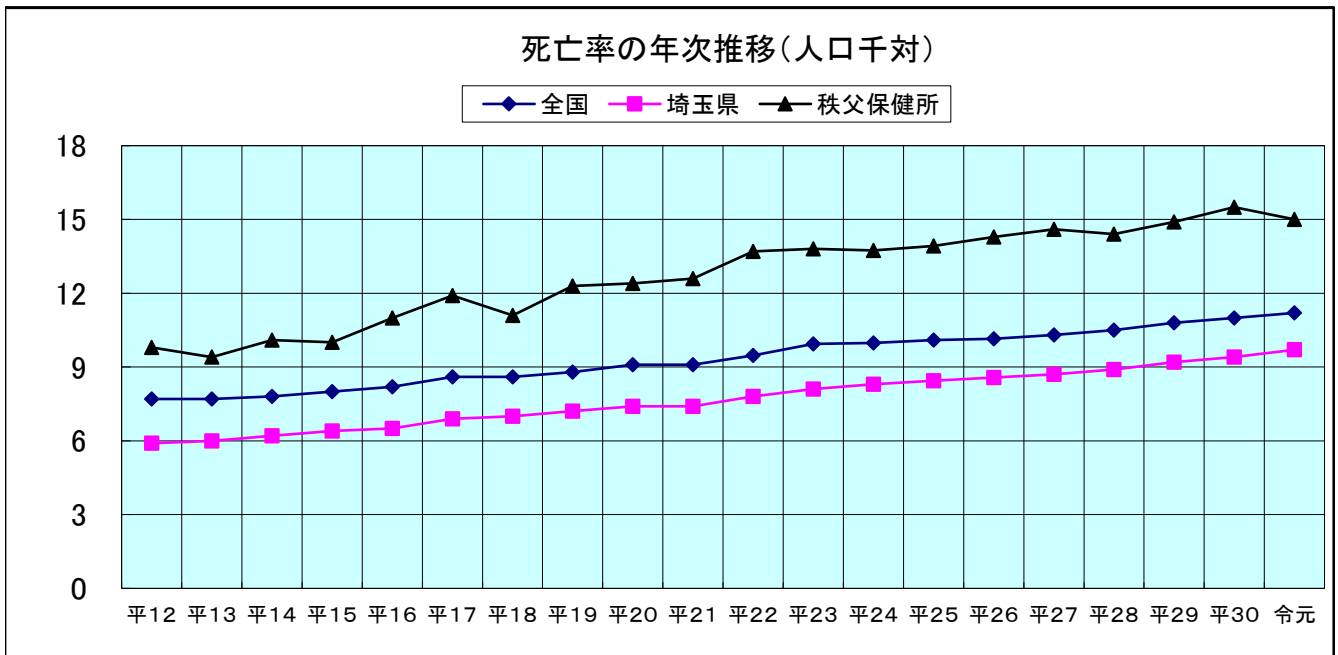
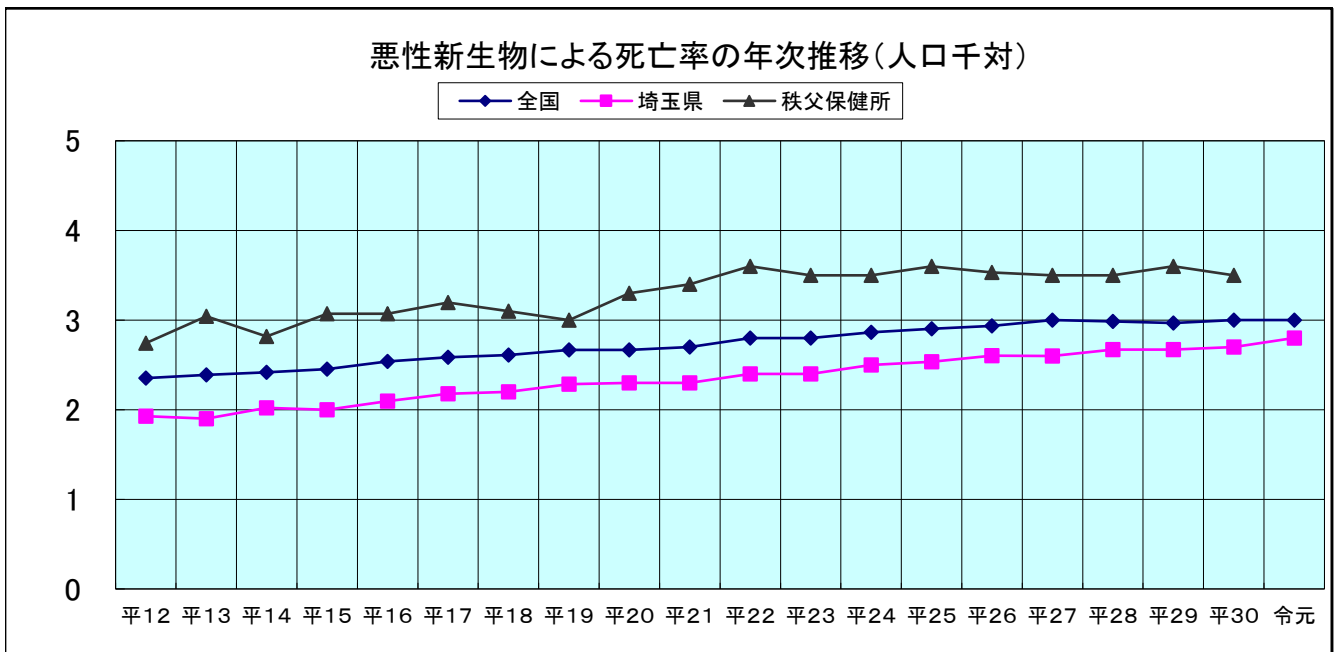


エ 死亡率の推移〔全死亡及び三大死因〕



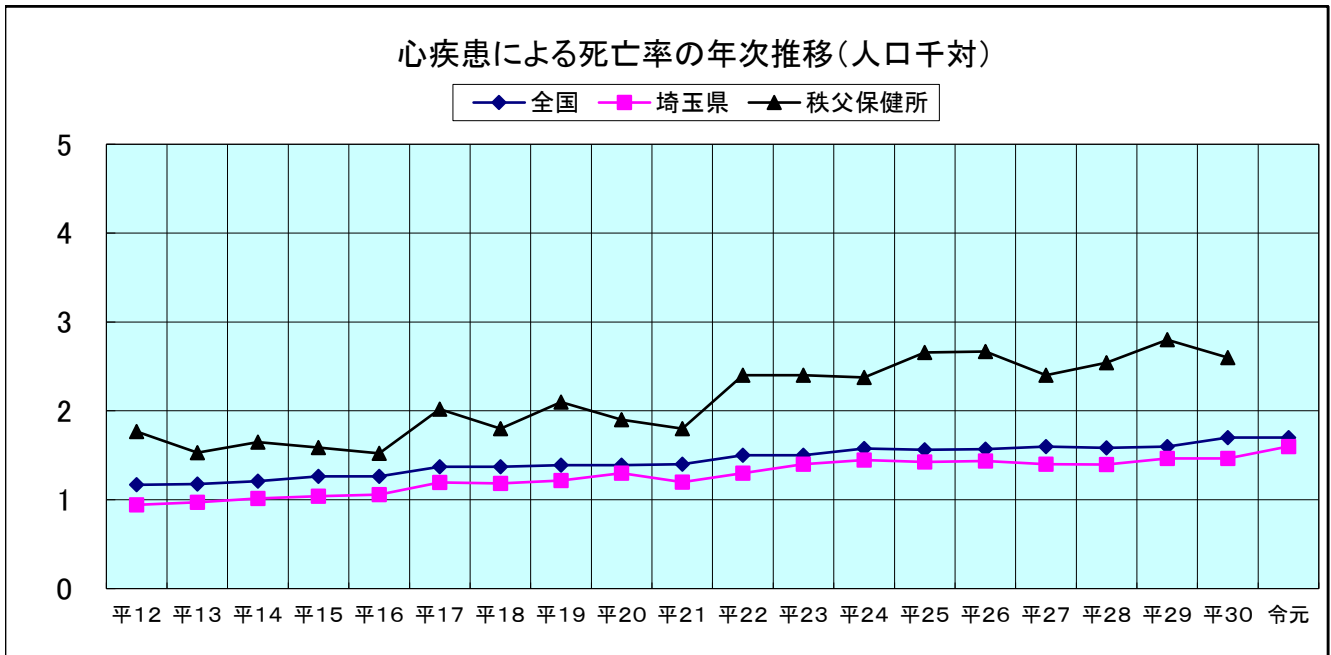
	平12	平13	平14	平15	平16	平17	平18	平19	平20	平21	平22	平23	平24	平25	平26	平27	平28	平29	平30	令元
全 国	7.7	7.7	7.8	8.0	8.2	8.6	8.6	8.8	9.1	9.1	9.5	9.9	10.0	10.1	10.1	10.3	10.5	10.8	11.0	11.2
埼 玉 県	5.9	6.0	6.2	6.4	6.5	6.9	7.0	7.2	7.4	7.4	7.8	8.1	8.3	8.4	8.6	8.7	8.9	9.2	9.4	9.7
秩父保健所	9.8	9.4	10.1	10.0	11.0	11.9	11.1	12.3	12.4	12.6	13.7	13.8	13.7	13.9	14.3	14.6	14.4	14.9	15.5	15.0

〔 悪性新生物 〕



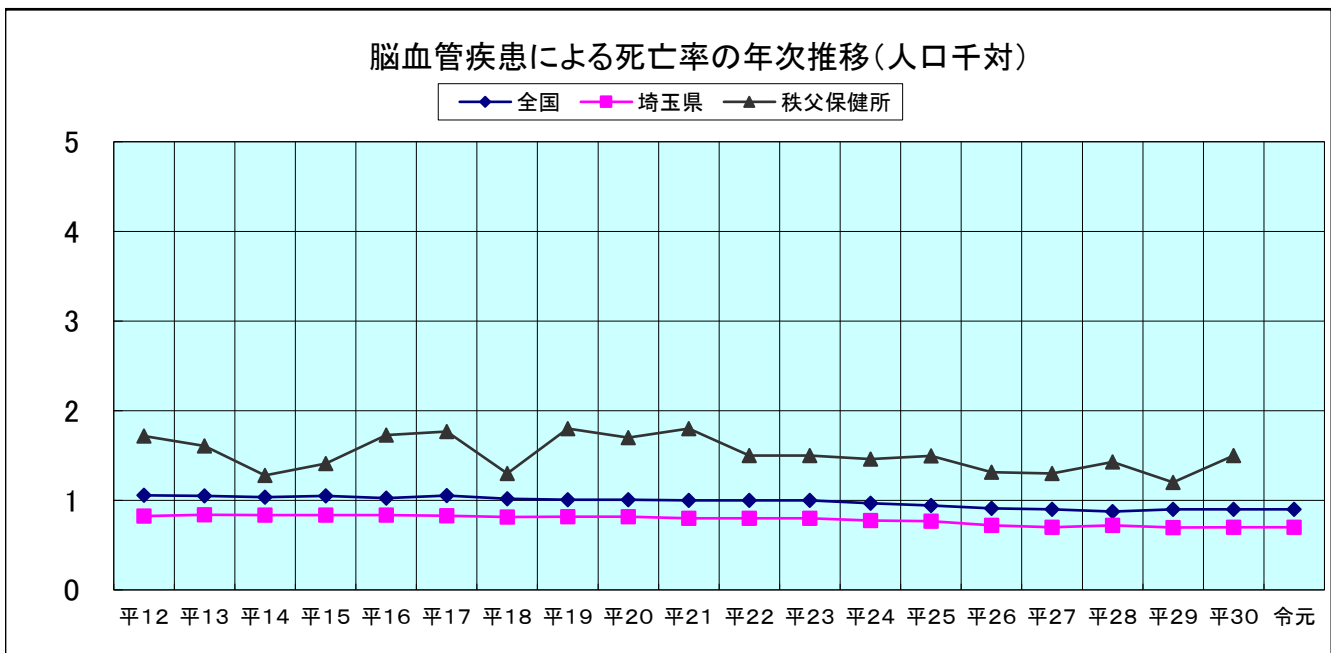
	平12	平13	平14	平15	平16	平17	平18	平19	平20	平21	平22	平23	平24	平25	平26	平27	平28	平29	平30	令元
全 国	2.4	2.4	2.4	2.5	2.5	2.6	2.6	2.7	2.7	2.7	2.8	2.8	2.9	2.9	2.9	3.0	3.0	3.0	3.0	3.0
埼 玉 県	1.9	1.9	2.0	2.0	2.1	2.2	2.2	2.3	2.3	2.3	2.4	2.4	2.5	2.5	2.6	2.6	2.7	2.7	2.7	2.8
秩父保健所	2.7	3.0	2.8	3.1	3.1	3.2	3.1	3.0	3.3	3.4	3.6	3.5	3.5	3.6	3.5	3.5	3.5	3.6	3.5	3.5

[心 疾 患]



	平12	平13	平14	平15	平16	平17	平18	平19	平20	平21	平22	平23	平24	平25	平26	平27	平28	平29	平30	令元
全 国	1.2	1.2	1.2	1.3	1.3	1.4	1.4	1.4	1.4	1.4	1.5	1.5	1.6	1.6	1.6	1.6	1.6	1.6	1.7	1.7
埼 玉 県	0.9	1.0	1.0	1.0	1.1	1.2	1.2	1.2	1.3	1.2	1.3	1.4	1.4	1.4	1.4	1.4	1.4	1.5	1.5	1.6
秩父保健所	1.8	1.5	1.6	1.6	1.5	2.0	1.8	2.1	1.9	1.8	2.4	2.4	2.4	2.7	2.7	2.4	2.5	2.8	2.6	

[脳 血 管 疾 患]



	平12	平13	平14	平15	平16	平17	平18	平19	平20	平21	平22	平23	平24	平25	平26	平27	平28	平29	平30	令元
全 国	1.1	1.0	1.0	1.0	1.0	1.1	1.0	1.0	1.0	1.0	1.0	1.0	1.0	0.9	0.9	0.9	0.9	0.9	0.9	0.9
埼 玉 県	0.8	0.8	0.8	0.8	0.8	0.8	0.8	0.8	0.8	0.8	0.8	0.8	0.8	0.8	0.7	0.7	0.7	0.7	0.7	0.7
秩父保健所	1.7	1.6	1.3	1.4	1.7	1.8	1.3	1.8	1.7	1.8	1.5	1.5	1.5	1.5	1.3	1.3	1.4	1.2	1.5	