

# 令和7年度埼玉県食品表示調査員 活動結果概要 (第1～3回定期調査報告分)

食品表示法に基づく食品表示調査の第1回（7月）、第2回（9月）及び第3回（12月）の報告を集計しました。調査結果の概要は以下のとおりです。

## 1 食品表示調査員数

(1) 委嘱人数 100名

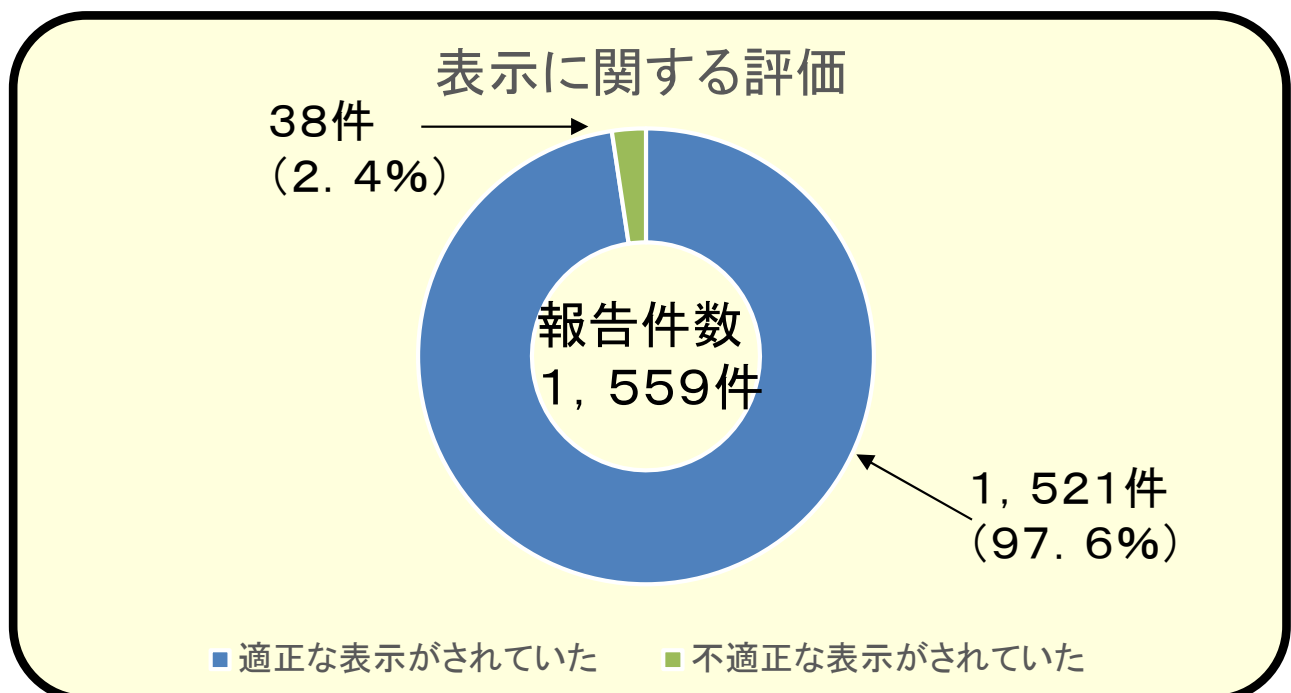
(2) 年齢構成

	10代	20代	30代	40代	50代	60代	70代	計
人数	2名	8名	9名	21名	26名	24名	10名	100名

## 2 調査・報告店舗数

### 2-1 各店舗に対する調査員の評価

評価区分	報告件数	割合
適正な表示がされていた	1,521件	97.6%
不適正と思われる表示を確認した	38件	2.4%
合 計	1,559件	100.0%



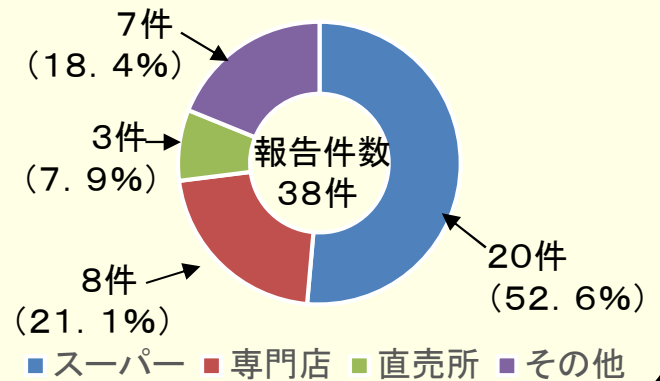
## 2-2 不適正と思われる表示があった店舗形態

### 不適正と思われる表示があった店舗形態

店舗形態	報告件数	割合
スーパー	20件	52.6%
専門店	8件	21.1%
直売所	3件	7.9%
その他	7件	18.4%
合計	38件	100.0%

※小数点第2位以降は省略しています。

### 不適正と思われる表示があった店舗形態



## 2-3 不適正と思われる表示があった店舗に対する対応

報告数 合計	適正 報告 件数	不適正 表示 報告 件数					
			県職員による調査件数			市町村へ 情報提供	国機関 へ情報 提供
			総数	適正	改善指導		
1,559件	1,521件	38件	20件	15件	5件	6件	12件

★ 食品表示法の規定では、食品を扱う店舗の業域（その店舗の事業展開の規模）に応じて、調査や指導の権限を持つ行政機関が異なります。

- ①埼玉県内にとどまらず、他県にも展開している店舗⇒ 国の機関で対応
- ②埼玉県内にとどまるが、県内複数の市町村に展開している店舗⇒ 県が調査を実施
- ③埼玉県内の一つの市町村(一部を除く)にのみ展開している店舗⇒ その市町村で対応

★ 不適正表示に関する報告があった場合、その店舗に対する調査・指導の権限を持つ機関に情報を提供し、その機関において適切な対応を行います。

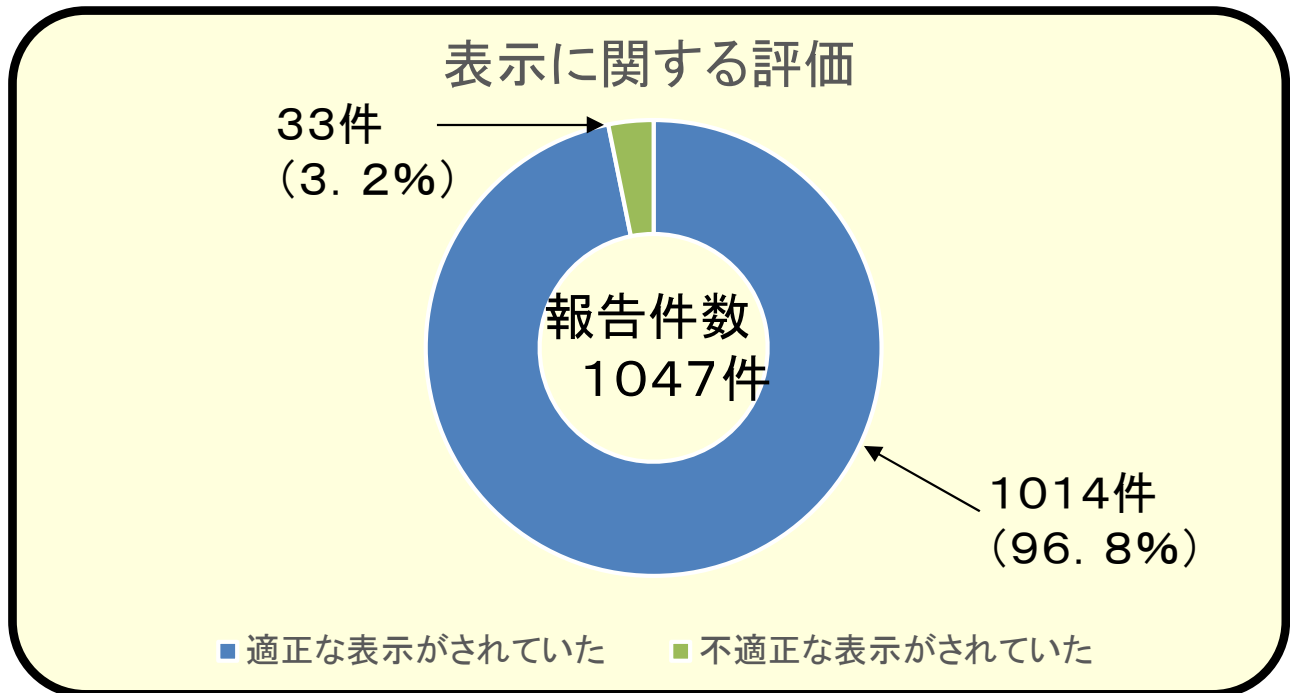
★ 改善指導の内容としては、不適正表示が確認された店舗の責任者等に対して、名称、原産地などの義務表示事項を必ず表示するよう指導するとともに、適正な表示がされていることを確認します。

また、食品表示基準に関するパンフレットを配布するなどし、適正な食品表示のための普及啓発を行います。

### 3 調査・報告店舗数（生鮮食品）

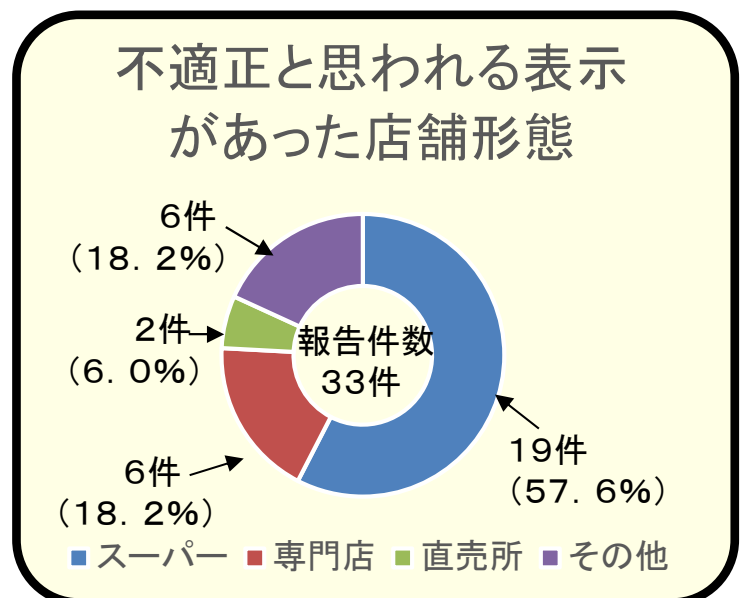
#### 3-1 各店舗に対する調査員の評価

評価区分	報告件数	割合
適正な表示がされていた	1014件	96.8%
不適正と思われる表示を確認した	33件	3.2%
合 計	1047件	100.0%



#### 3-2 不適正と思われる表示があった店舗形態

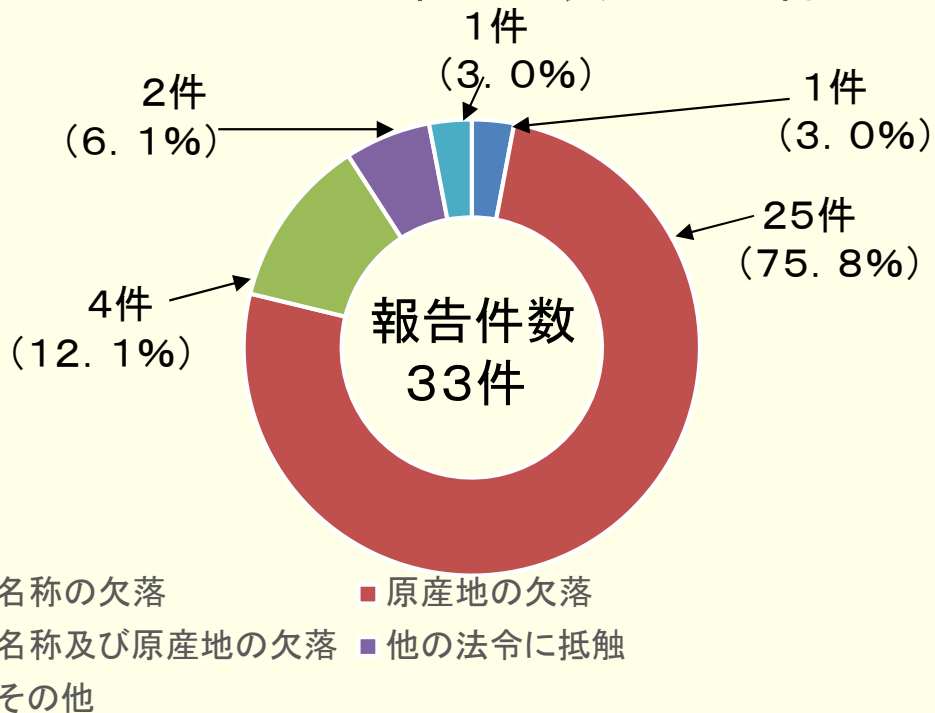
店舗形態	報告件数	割合
スーパー	19件	57.6%
専門店	6件	18.2%
直売所	2件	6.0%
その他	6件	18.2%
合計	33件	100.0%



### 3-3 不適正と思われる表示の内容

評価区分	報告件数	割合
名称の欠落	1件	3.0%
原産地の欠落	25件	75.8%
名称及び原産地の欠落	4件	12.1%
他の法令に抵触	2件	6.1%
その他	1件	3.0%
合計	33件	100.0%

不適正と思われる表示の内容



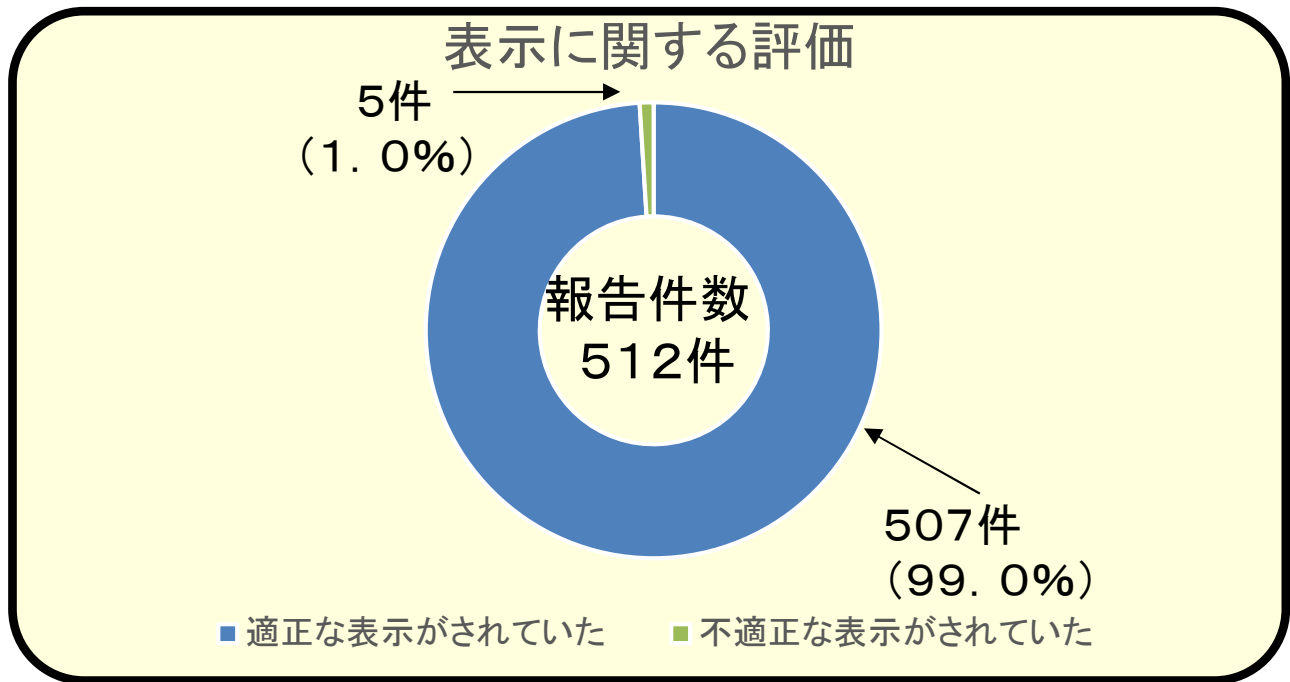
### 3-4 不適正と思われる表示があった店舗に対する対応

報告数 合計	適正 報告 件数	不適正 表示 報告 件数					
			県職員による調査件数			市町村へ 情報提供	国機関 へ情報 提供
			総数	適正	改善指導		
1,047件	1,014件	33件	18件	13件	5件	4件	11件

## 4 調査・報告店舗数（加工食品）

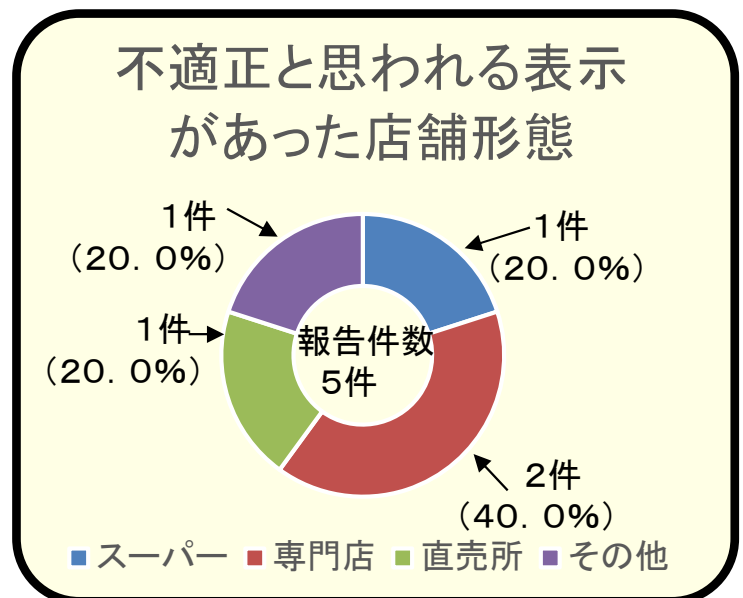
### 4-1 各店舗に対する調査員の評価

評価区分	報告件数	割合
適正な表示がされていた	507件	99.0%
不適正と思われる表示を確認した	5件	1.0%
合 計	512件	100.0%



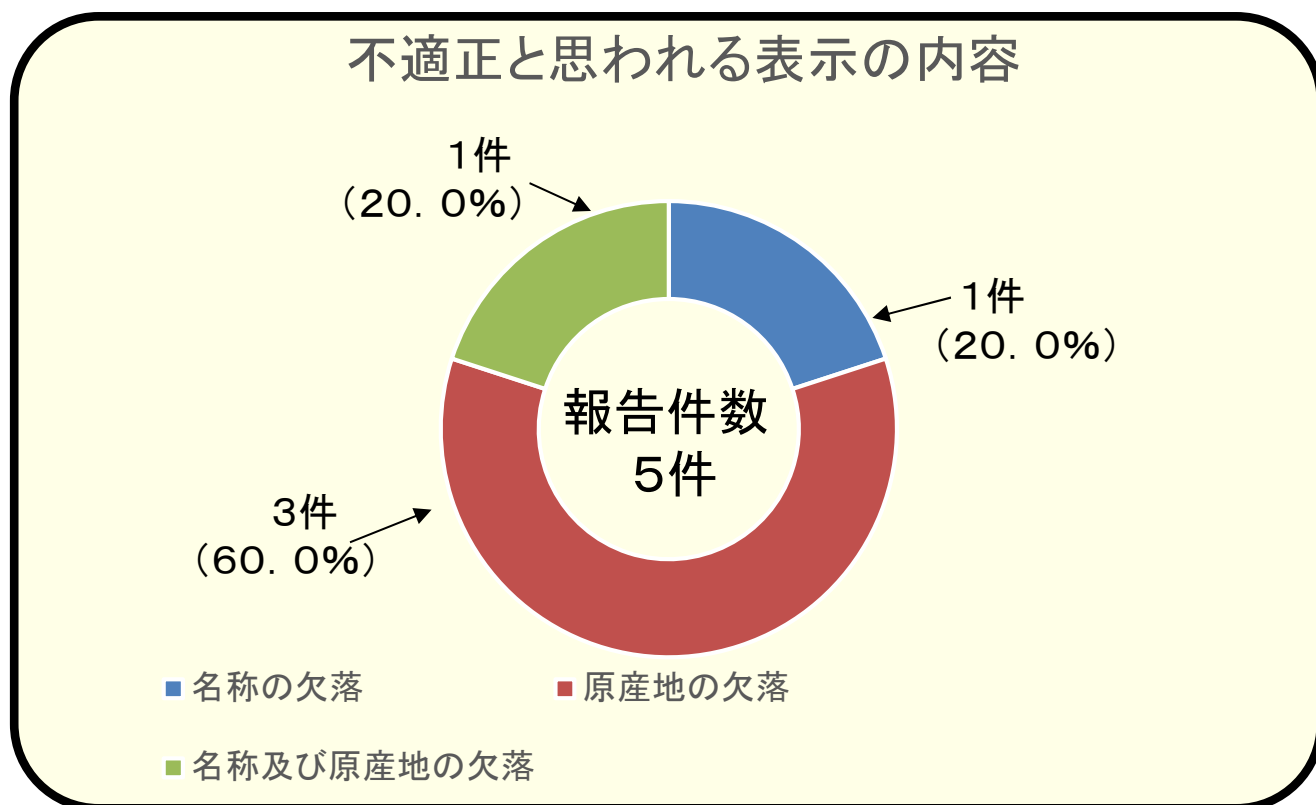
### 4-2 不適正と思われる表示があった店舗形態

店舗形態	報告件数	割合
スーパー	1件	20.0%
専門店	2件	40.0%
直売所	1件	20.0%
その他	1件	20.0%
合計	5件	100.0%



#### 4-3 不適正と思われる表示の内容

評価区分	報告件数	割合
名称の欠落	1件	20.0%
原産地の欠落	3件	60.0%
名称及び原産地の欠落	1件	20.0%
合計	5件	100.0%



#### 4-4 不適正と思われる表示があった店舗に対する対応

報告数 合計	適正 報告 件数	不適正 表示 報告 件数	県職員による調査件数					市町村へ 情報提供	国機関 へ情報 提供
			総数	適正	改善指導				
512件	507件	5件	3件	2件	1件		1件	1件	