

# 「平成27年（2015年）埼玉県産業連関表」正誤表

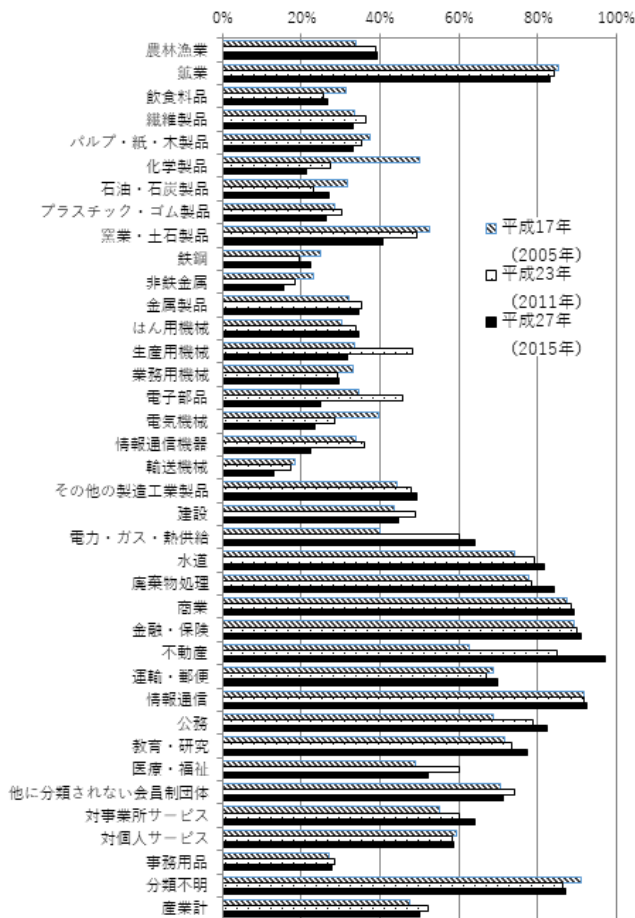
令和2年8月3日修正

正誤箇所	(誤)	(正)
8ページ (2)	「消費」とは家計外消費支出、 <b>家計消費支出</b> 及び一般政府消費支出の合計、「投資」とは県内総固定資本形成及び在庫純増の合計とした。	「消費」とは家計外消費支出、 <b>民間消費支出</b> 及び一般政府消費支出の合計、「投資」とは県内総固定資本形成及び在庫純増の合計とした。
18ページ 表7のタイトル	総供給の金額、構成比及び増加率	総供給の金額、構成比、増加率 <b>及び寄与度</b>
19ページ 表8のタイトル	総需要の金額、構成比、増加率及び <b>寄与率</b>	総需要の金額、構成比、増加率及び <b>寄与度</b>
54ページ 表19のタイトル	従業者の産業別人数及び構成比（13部門分類）	従業者の産業別人数、構成比 <b>及び増加率</b> （13部門分類）
56ページ 表20のタイトル	産業別 <b>1人当たり有給役員・雇用者の雇用者所得</b> （37部門分類）	産業別 <b>有給役員・雇用者、雇用者所得、1人当たり雇用者所得及び増加率</b> （37部門分類）
128ページ 別表3 8110-00 移出部門 推計資料 ⑬	RESAS（ <b>地方</b> 経済分析システム）	RESAS（ <b>地域</b> 経済分析システム）

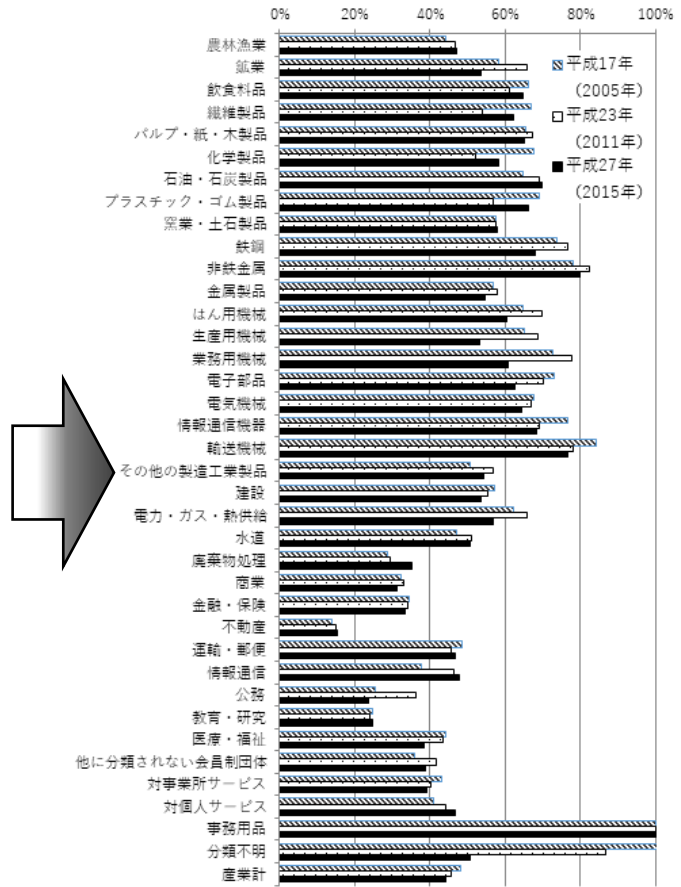
15 ページ 図8 産業別中間投入率（37部門分類）

※表の差し替え

(誤)


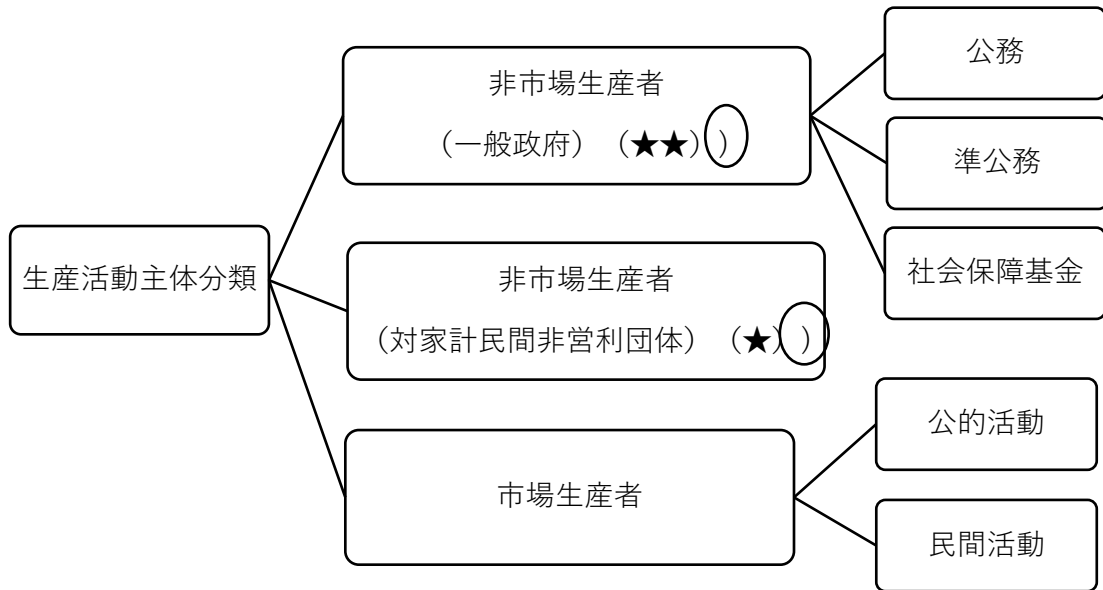


(正)

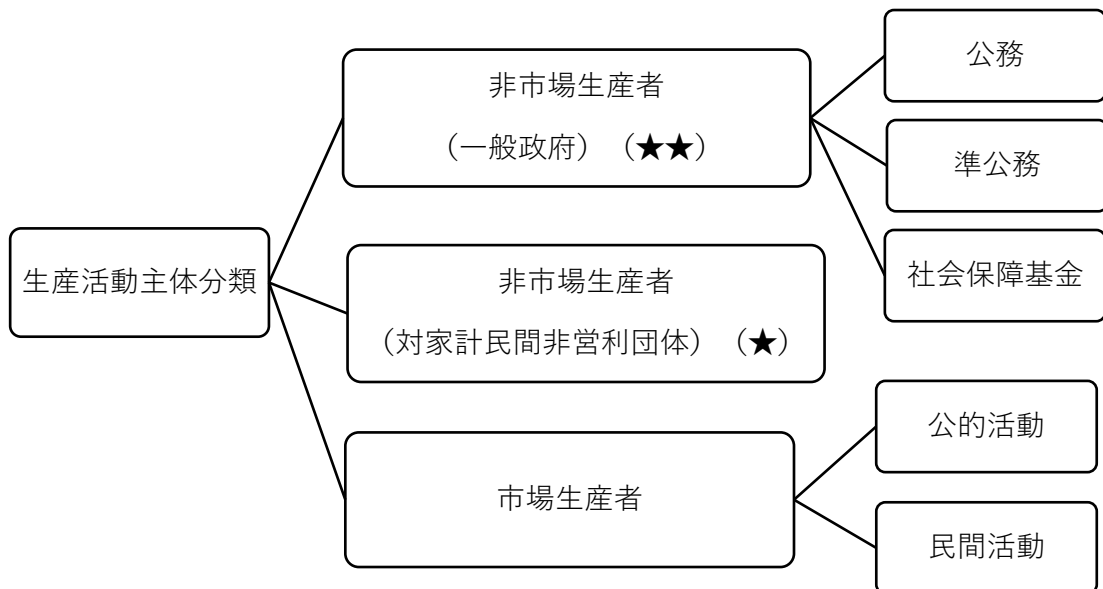


※余分なカッコを消去

(誤)



(正)



98ページ 別表1 平成27年(2015年)埼玉県産業連関表部門分類表

※分類コードの罫線を追加

(誤)

列部門	行部門
1116-01	1116-011 1116-019



(正)

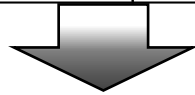
列部門	行部門
1116-01	1116-011 1116-019

100ページ 別表1 基本分類 分類コード

※番号を追加

(誤)

2623-02		めっき鋼材
---------	--	-------



(正)

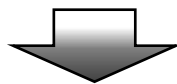
2623-02	2623-021	めっき鋼材
---------	----------	-------

104ページ 別表1 部門名

※「分」を追加

(誤)

一般政府消費支出 (社会資本等減耗)	7321	一般政府消費支出 (社会資本等減耗)
-----------------------	------	-----------------------



(正)

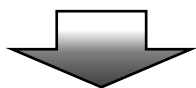
一般政府消費支出 (社会資本等減耗分)	7321	一般政府消費支出 (社会資本等減耗分)
------------------------	------	------------------------

1 1 7 ページ 別表 3 平成 2 7 年 ( 2 0 1 5 年 ) 埼玉県産業連関表推計方法の概要

※推計方法記載漏れ

(誤)

2051-024	ポリプロピレン	・資料①の出荷額、製造品在庫額増減、半製品・仕掛品の価格増減により算出	①経済センサス組替表	①総務省
2051-031	高機能性樹脂	・資料①の出荷額、製造品在庫額増減、半製品・仕掛品の価格増減により算出 ・国内生産額×対全国比(資料①の(製造品出荷額+製造品在庫額増減))	①経済センサス組替表	①総務省



(正)

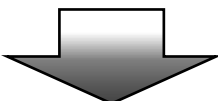
2051-024	ポリプロピレン	・資料①の出荷額、製造品在庫額増減、半製品・仕掛品の価格増減により算出	①経済センサス組替表	①総務省
2051-025	塩化ビニル樹脂	・国内生産額×対全国比 ・資料①の生産額	①経済センサス組替表	①総務省
2051-031	高機能性樹脂	・資料①の出荷額、製造品在庫額増減、半製品・仕掛品の価格増減により算出 ・国内生産額×対全国比(資料①の(製造品出荷額+製造品在庫額増減))	①経済センサス組替表	①総務省

1 2 2 ページ 別表 3

※推計方法記載漏れ

(誤)

4191-021	電力施設建設	・資料①の流通設備費×資料②の投資率×資料①の送電・変電・配電の電力量の関東地方における埼玉県の比	①数表でみる東京電力 ②産業連関表作成作業報告書	①東京電力 ②総務省
----------	--------	---	-----------------------------	---------------



(正)

4191-021	電力施設建設	・資料①の流通設備費×資料②の投資率×資料①の送電・変電・配電の電力量の関東地方における埼玉県の比	①数表でみる東京電力 ②産業連関表作成作業報告書	①東京電力 ②総務省
4191-031	電気通信施設建設	・国内生産額×対全国比(資料①の情報通信業工費)	①建設総合統計	①国土交通省

1 2 5 ページ 別表 3 部門名

※「関」の字を追加

(誤)

6321-061	人文・社会科学研究機
----------	------------



(正)

6321-061	人文・社会科学研究機関
----------	-------------