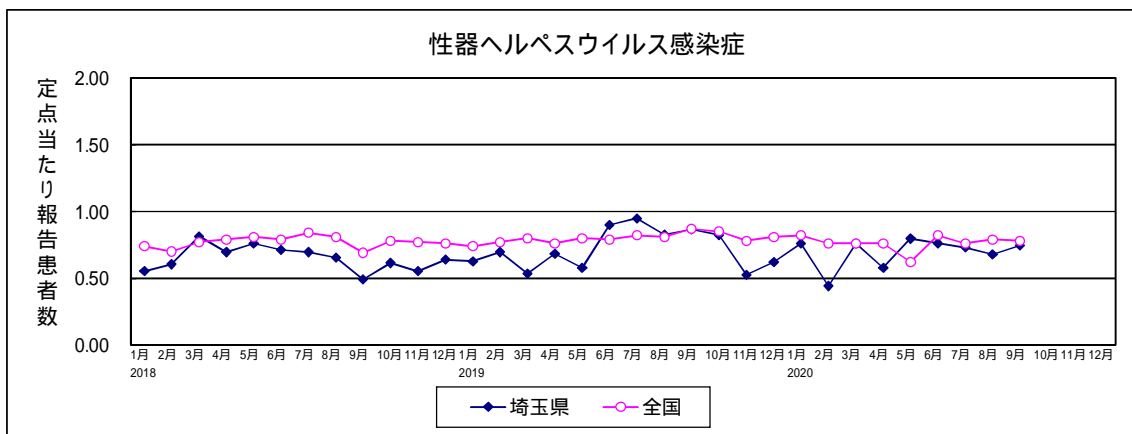
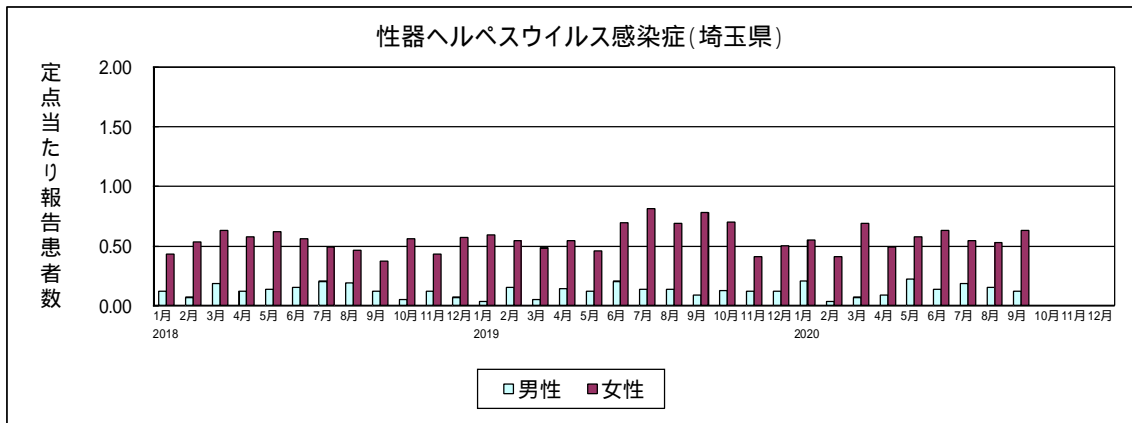


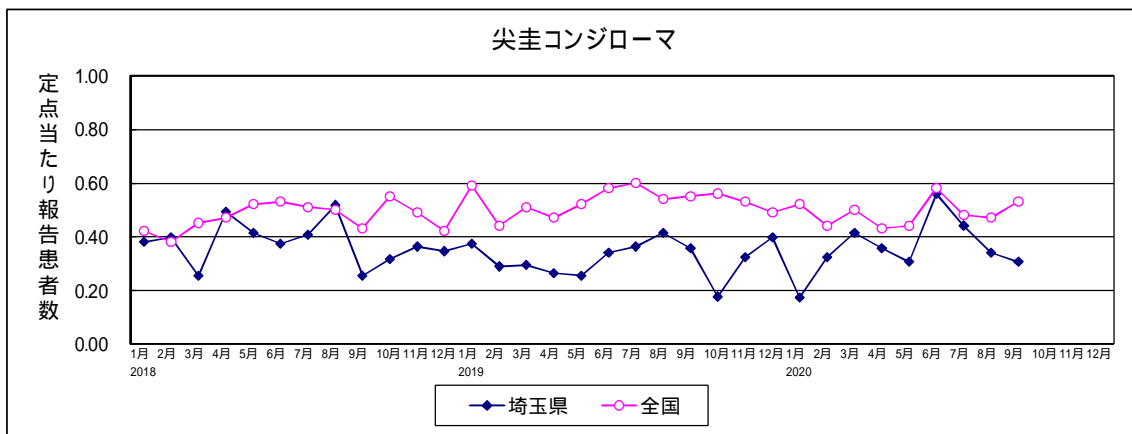
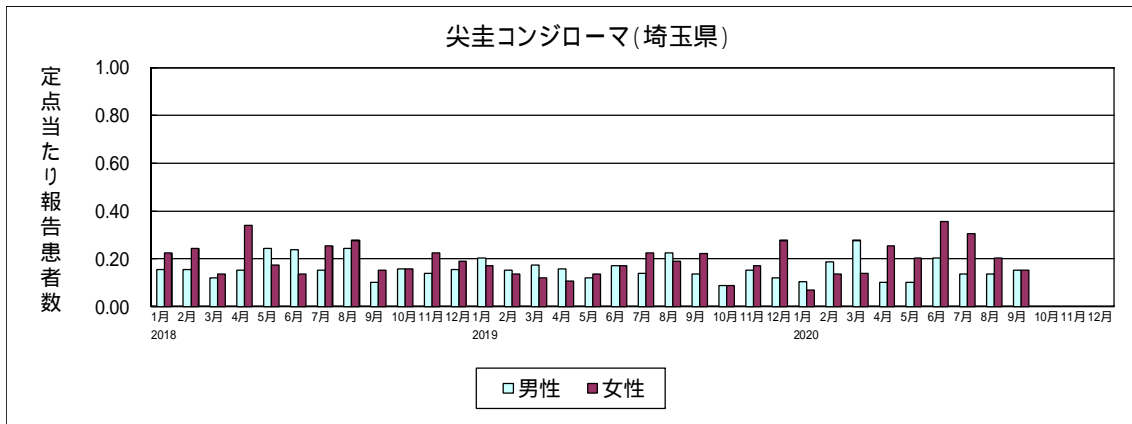
性器ヘルペスウイルス感染症

9月の報告患者数は、男性7人、女性37人の計44人であった。男性の報告患者の年齢階級は、30～34歳で2人、25～29歳、35～39歳、45～49歳、50～54歳及び65～69歳で各1人であった。女性の報告患者の多い年齢階級は、25～29歳で8人、次いで20～24歳で7人であった。定点当たり報告患者数は、8月に比べ0.07増加した。



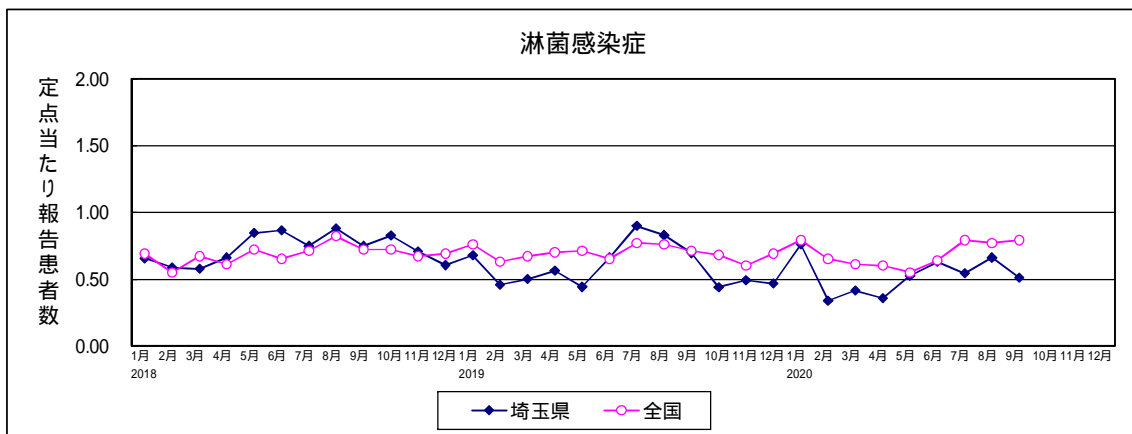
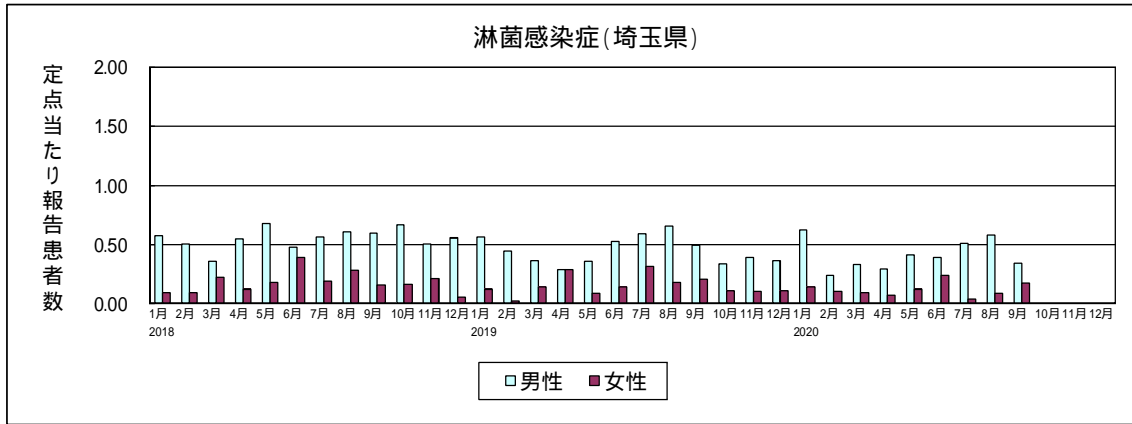
尖圭コンジローマ

9月の報告患者数は、男性9人、女性9人の計18人であった。男性の報告患者の年齢階級は、55～59歳で2人、20～24歳、30～34歳、35～39歳、40～44歳、45～49歳、50～54歳及び65～69歳で各1人であった。女性の報告患者の年齢階級は、25～29歳で4人、30～34歳で3人、20～24歳で2人であった。定点当たり報告患者数は、8月に比べ0.03減少した。



淋菌感染症

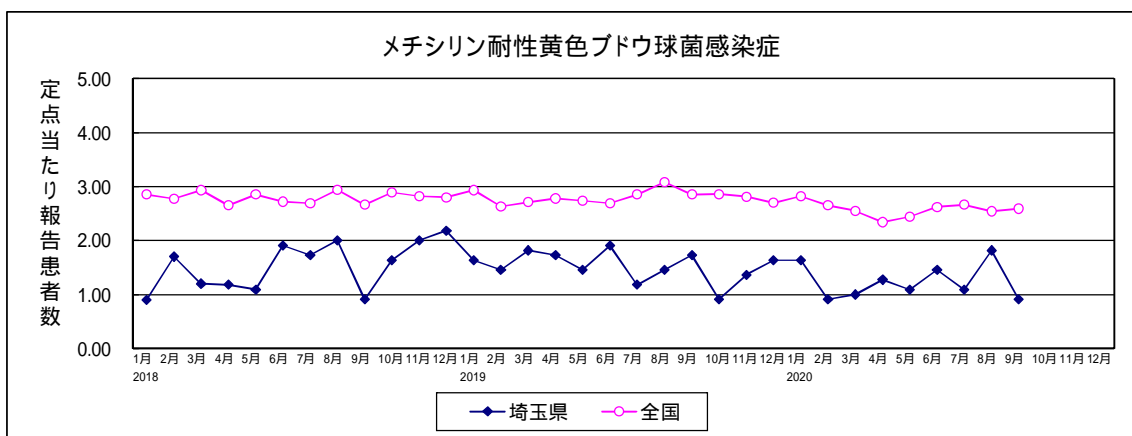
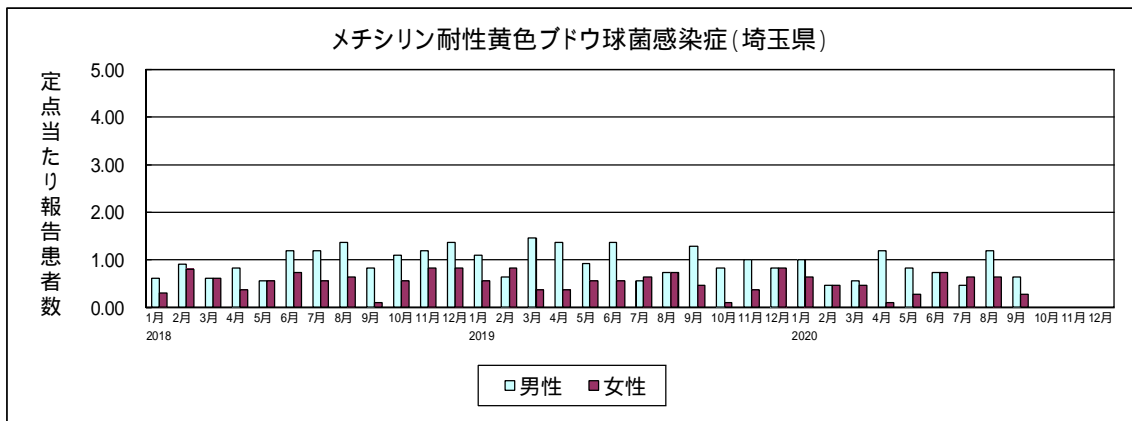
9月の報告患者数は、男性20人、女性10人の計30人であった。男性の報告患者の最も多い年齢階級は、30～34歳で7人であった。女性の報告患者の多い年齢階級は、25～29歳及び30～34歳で各4人であった。定点当たり報告患者数は、8月に比べ0.15減少した。



2. その他の感染症

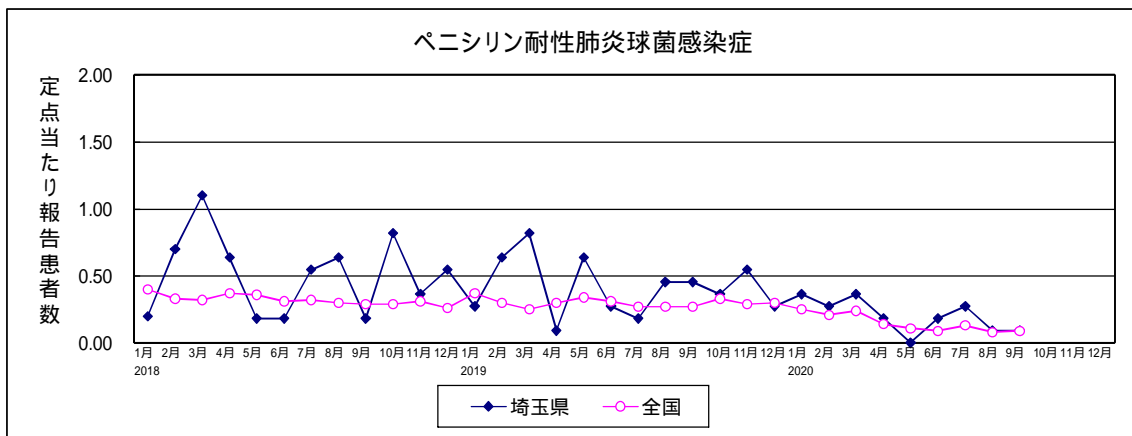
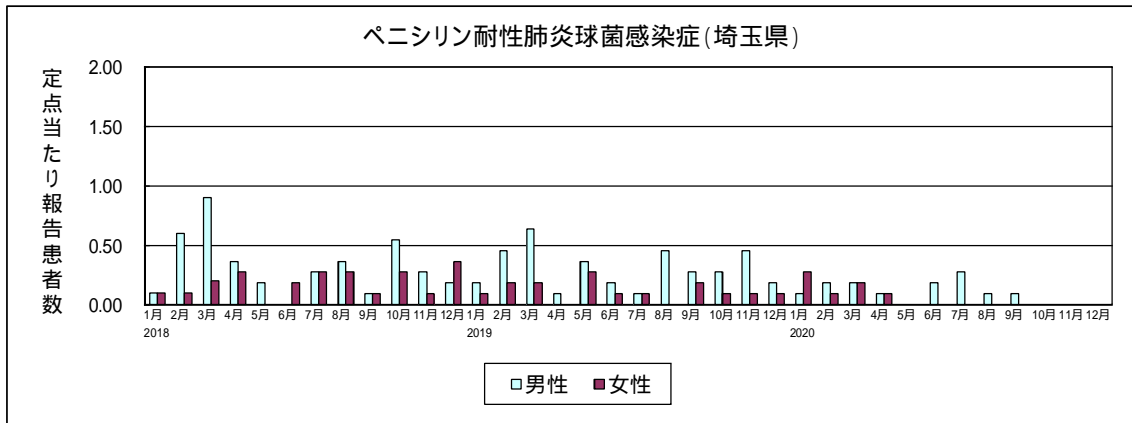
メチシリン耐性黄色ブドウ球菌感染症

9月の報告患者数は、男性7人、女性3人の計10人であった。男性の報告患者の最も多い年齢階級は、70歳以上で4人であった。女性の報告患者の年齢階級は、70歳以上で2人、0歳で1人であった。定点当たり報告患者数は、8月に比べ0.91減少した。



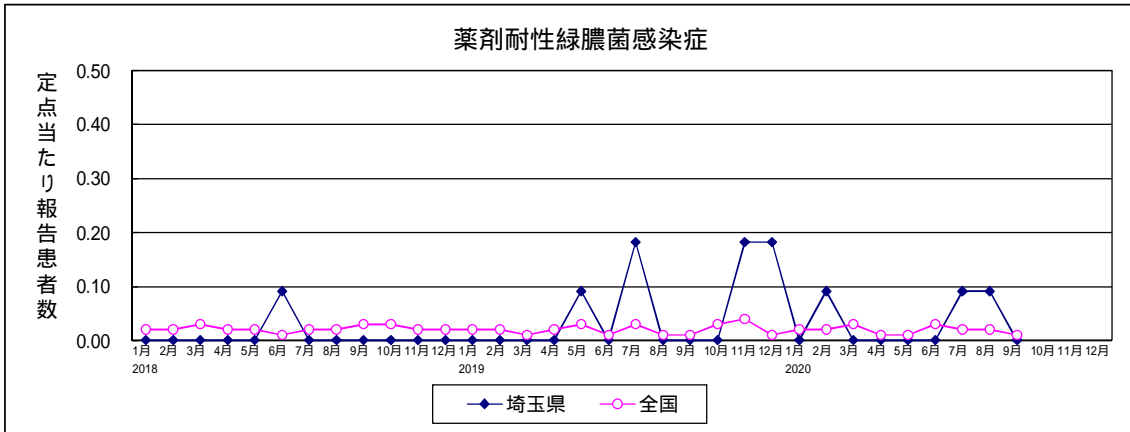
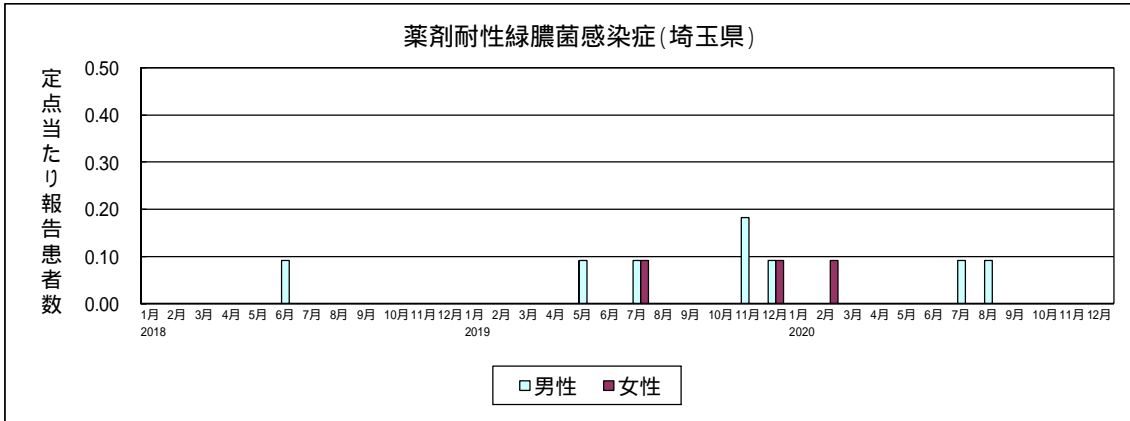
ペニシリン耐性肺炎球菌感染症

9月の報告患者数は、男性1人であった。報告患者の年齢階級は70歳以上であった。定点当たり報告患者数は、8月と同値であった。



薬剤耐性緑膿菌感染症

9月の報告はなかった。8月に比べ0.09減少した。



感染症発生動向調査 月情報

2020年9月

五類感染症(定点からの報告患者数及び定点当たり患者数)

	2020年9月 (埼玉県 今月)		2020年8月 (埼玉県 前月)		2019年9月 (埼玉県 昨年)		2020年9月 (全国 今月)	
	報告数	定点当たり	報告数	定点当たり	報告数	定点当たり	報告数	定点当たり
性器クラミジア感染症	151	2.56	141	2.39	152	2.58	2,416	2.48
性器ヘルペスウイルス感染症	44	0.75	40	0.68	51	0.86	763	0.78
尖圭コンジローマ	18	0.31	20	0.34	21	0.36	517	0.53
淋菌感染症	30	0.51	39	0.66	41	0.69	767	0.79
メチシリン耐性黄色ブドウ球菌感染症	10	0.91	20	1.82	19	1.73	1,233	2.59
バンニシリン耐性肺炎球菌感染症	1	0.09	1	0.09	5	0.45	43	0.09
薬剤耐性緑膿菌感染症	-	-	1	0.09	-	-	6	0.01

- : 0.00

性別年齢別報告患者数(埼玉県)

	合計		0歳		1-4		5-9		10-14		15-19		20-24		25-29		30-34		35-39		40-44		45-49		50-54		55-59		60-64		65-69		70~	
	男	女	男	女	男	女	男	女	男	女	男	女	男	女	男	女	男	女	男	女	男	女	男	女	男	女	男	女	男	女	男	女		
性器クラミジア感染症	52	99	34.4	65.6	-	-	-	-	4	12	17	30	33	10	9	4	4	1	1	2	2	3	2	-	-	-	-	-	-	-	-	-		
性器ヘルペスウイルス感染症	7	37	15.9	84.1	-	-	-	-	-	1	7	8	2	1	2	1	1	1	1	1	1	1	1	1	1	1	1	1	1	1	1	1	1	
尖圭コンジローマ	9	9	50.0	50.0	-	-	-	-	-	-	2	4	3	4	3	-	-	-	-	-	-	-	-	-	-	-	-	-	-	-	-	-	-	
淋菌感染症	20	10	66.7	33.3	-	-	-	-	-	1	3	1	7	4	7	4	1	3	1	3	1	3	-	-	-	-	-	-	-	-	-	-	-	
メチシリン耐性黄色ブドウ球菌感染症	7	3	70.0	30.0	-	-	-	-	1	-	-	-	-	-	-	-	-	-	-	-	-	-	-	-	-	-	-	-	-	-	-	-	-	
バンニシリン耐性肺炎球菌感染症	1	1	100.0	100.0	-	-	-	-	-	-	-	-	-	-	-	-	-	-	-	-	-	-	-	-	-	-	-	-	-	-	-	-	-	
薬剤耐性緑膿菌感染症	-	-	-	-	-	-	-	-	-	-	-	-	-	-	-	-	-	-	-	-	-	-	-	-	-	-	-	-	-	-	-	-	-	

- : 0.00

埼玉県 の定点からの報告患者数及び定点当たり患者数の推移(月情報)

報告患者数	2019年												2020年													
	9月	10月	11月	12月	1月	2月	3月	4月	5月	6月	7月	8月	9月	9月	10月	11月	12月	1月	2月	3月	4月	5月	6月	7月	8月	9月
性器クラミジア感染症	152	130	134	128	142	128	160	130	141	126	139	141	151	152	130	134	128	142	128	160	130	141	126	139	141	151
性器ヘルペスウイルス感染症	51	47	31	36	44	26	44	34	47	45	43	40	44	51	47	31	36	44	26	44	34	47	45	43	40	44
尖圭コンジローマ	21	10	19	23	10	19	24	21	18	33	26	20	18	21	10	19	23	10	19	24	21	18	33	26	20	18
淋菌感染症	41	25	29	27	44	20	24	21	31	37	32	39	30	41	25	29	27	44	20	24	21	31	37	32	39	30
メチシリン耐性黄色ブドウ球菌感染症	19	10	15	18	18	10	11	14	12	16	12	20	10	19	10	15	18	18	10	11	14	12	16	12	20	10
ヘビシリン耐性肺炎球菌感染症	5	4	6	3	4	3	4	2	-	2	3	1	1	5	4	6	3	4	3	4	2	-	2	3	1	1
薬剤耐性緑膿菌感染症	-	-	2	2	-	1	-	-	-	-	1	1	-	-	-	2	2	-	1	-	-	-	-	1	1	-

定点当たり患者数	2019年												2020年													
	9月	10月	11月	12月	1月	2月	3月	4月	5月	6月	7月	8月	9月	9月	10月	11月	12月	1月	2月	3月	4月	5月	6月	7月	8月	9月
性器クラミジア感染症	2.58	2.28	2.27	2.21	2.45	2.17	2.76	2.20	2.39	2.14	2.36	2.39	2.56	2.58	2.28	2.27	2.21	2.45	2.17	2.76	2.20	2.39	2.14	2.36	2.39	2.56
性器ヘルペスウイルス感染症	0.86	0.82	0.53	0.62	0.76	0.44	0.76	0.58	0.80	0.76	0.73	0.68	0.75	0.86	0.82	0.53	0.62	0.76	0.44	0.76	0.58	0.80	0.76	0.73	0.68	0.75
尖圭コンジローマ	0.36	0.18	0.32	0.40	0.17	0.32	0.41	0.36	0.31	0.56	0.44	0.34	0.31	0.36	0.18	0.32	0.40	0.17	0.32	0.41	0.36	0.31	0.56	0.44	0.34	0.31
淋菌感染症	0.69	0.44	0.49	0.47	0.76	0.34	0.41	0.36	0.53	0.63	0.54	0.66	0.51	0.69	0.44	0.49	0.47	0.76	0.34	0.41	0.36	0.53	0.63	0.54	0.66	0.51
メチシリン耐性黄色ブドウ球菌感染症	1.73	0.91	1.36	1.64	1.64	0.91	1.00	1.27	1.09	1.45	1.09	1.82	0.91	1.73	0.91	1.36	1.64	1.64	0.91	1.00	1.27	1.09	1.45	1.09	1.82	0.91
ヘビシリン耐性肺炎球菌感染症	0.45	0.36	0.55	0.27	0.36	0.27	0.36	0.18	-	0.18	0.27	0.09	0.09	0.45	0.36	0.55	0.27	0.36	0.27	0.36	0.18	-	0.18	0.27	0.09	0.09
薬剤耐性緑膿菌感染症	-	-	0.18	0.18	-	0.09	-	-	-	-	0.09	0.09	-	-	-	0.18	0.18	-	0.09	-	-	-	-	0.09	0.09	-